

## Внешний рынок

На мировых площадках в четверг сохранилась позитивная динамика благодаря успешному размещению облигаций Испании и Франции, хорошей макростатистике и корпоративным отчетам в США.

Российские еврооблигации продолжили расти вслед за мировыми площадками.

## Внутренний рынок

Передышка перед НДС.

Рубль снова наступает.

Банки привлекли меньше депозитов, но выдали больше кредитов.

Внутренний рынок позитивно отреагировал на внешний оптимизм.

## Без комментариев

ЕАБР планирует 30-го января открыть книгу заявок на облигации серии 1 на 5 млрд руб.

ВТБ 27-го января проведет размещение облигаций серии БО 7.

Зенит 23-го января откроет книгу заявок на облигации серии БО-4 на 3 млрд руб.

## Календарь событий

| Время | Страна | Событие                                     | Период  |
|-------|--------|---|---------|
| 19:00 | США    | Объем продаж жилья на вторичном рынке (м/м) | Декабрь |

## Рыночные показатели

### Долговые рынки

|                 | Значение | Изменение, б.п. |        |       |
|-----------------|----------|-----------------|--------|-------|
|                 |          | Пред.           | Неделя | Месяц |
| Спред Россия 30 | ▼ 241,00 | -9              | -32    | -52   |
| Турция 34       | ▲ 115,80 | 199             | -296   | -235  |
| Германия 10     | ▼ 114,00 | -38             | -19    | -15   |
| UST 10          | ▼ 100,20 | -70             | -70    | -152  |
| UST 30          | ▼ 101,63 | -170            | -280   | -522  |
| Бразилия 40     | ▲ 132,23 | 1               | -23    | -22   |
| Колумбия 37     | ▲ 136,67 | 18              | -363   | -330  |
| Венесуэла 34    | ▲ 72,45  | 75              | 308    | 382   |

Источник: данные бирж; оценка: Велес Капитал

### Товарные рынки

|                    | Значение    | Изменение, % |        |       |
|--------------------|-------------|--------------|--------|-------|
|                    |             | Пред.        | Неделя | Месяц |
| Золото, долл./унц  | ▼ 1 658,35  | -0,10        | 7,27   | 4,02  |
| Brent, долл./барр. | ▲ 110,88    | 0,39         | 2,35   | 6,28  |
| Серебро, долл./унц | ▲ 30,63     | 0,29         | 10,57  | 6,31  |
| Urals, долл./барр. | ▲ 110,16    | 0,63         | 2,83   | 5,18  |
| Алюминий, долл./т  | ▲ 2 196,75  | 1,33         | 11,28  | 12,78 |
| Медь, долл./т      | ▲ 8 355,00  | 1,56         | 12,70  | 15,35 |
| Никель, долл./т    | ▲ 20 148,00 | 3,64         | 10,82  | 9,67  |

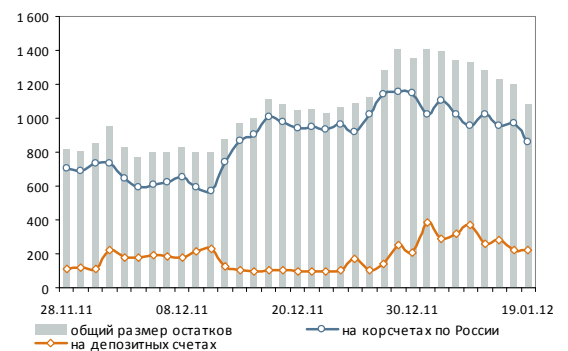
Источник: данные бирж; оценка: Велес Капитал

### Валютный рынок

|                    | Значение | Изменение, % |        |       |
|--------------------|----------|--------------|--------|-------|
|                    |          | Пред.        | Неделя | Месяц |
| EUR/USD            | ▲ 1,29   | 0,64         | -0,08  | -0,63 |
| USD/JPY            | ▲ 77,23  | 0,59         | -0,62  | -0,94 |
| RUR/USD, ЦБ        | ▼ 31,32  | -0,41        | -2,47  | -2,43 |
| RUR/EUR, ЦБ        | ▲ 40,48  | 0,05         | -2,60  | -3,08 |
| Бивалютная корзина | ▼ 35,49  | -0,05        | -2,43  | -2,63 |

Источник: данные бирж; оценка: Велес Капитал

### Динамика рублевых остатков



### Денежный рынок

|                      | Значение | Пред. | Неделя | Месяц |
|----------------------|----------|-------|--------|-------|
| MOSPRIME O/N, %      | ▲ 4,94   | 4,71  | 5,63   | 5,66  |
| MOSPRIME 1 неделя, % | ▲ 5,21   | 5,11  | 5,98   | 5,83  |
| MOSPRIME 2 недели, % | ▲ 5,48   | 5,43  | 6,31   | 6,16  |
| LIBOR O/N, %         | ▼ 0,15   | 0,15  | 0,15   | 0,15  |
| LIBOR 1 месяц, %     | ▼ 0,28   | 0,28  | 0,30   | 0,29  |
| LIBOR 3 месяца, %    | - 0,56   | 0,56  | 0,58   | 0,57  |

Источник: данные бирж; оценка: Велес Капитал



## Внешний рынок

На мировых площадках в четверг сохранилась позитивная динамика благодаря успешному размещению облигаций Испании и Франции, хорошей макростатистике и корпоративным отчетам в США. Напряженность вокруг долгов европейских стран продолжила снижаться. Мадриду удалось привлечь 6,6 млрд евро при запланированных 4,5 млрд евро, стоимость заимствования снизилась. Париж разместил облигации почти на 8 млрд евро, доходность займов сократилась с конца октября почти на 50 б.п. до 1,05% годовых. После окончания аукционов на европейских площадках начались покупки, хотя в первой половине дня торги проходили вяло из-за отсутствия решения по Греции.

Во второй половине дня в США были опубликованы хорошие отчеты BofA и Morgan Stanley, а также вышли сильные статданные, что вновь поддержало рост мировых площадок на вечерней сессии. Первичные обращения за пособием по безработице снизились до 352 тыс. шт., что стало минимальным уровнем за последние 4 года.

По итогам дня Euro Stoxx 50 вырос на 1,86%, DAX – на 0,97%, Dow Jones – на 0,36%, S&P – на 0,49%. Кривая Treasuries поднялась под давлением растущего спроса на рискованные активы. Доходность UST5 прибавила 5 б.п. до 0,86% годовых, UST10 – 8 б.п. до 1,98% годовых. UST30 – 9 б.п. до 3,04% годовых.

Сегодня утром внешний фон остался позитивным благодаря выходу ночью хороших квартальных отчетов таких технологических компаний, как Intel, Microsoft и IBM. Также Греция и кредиторы заявили о достигнутом прогрессе в переговорах. Однако мы полагаем, что сегодня инвесторы в последний торговый день будут совершать аккуратные сделки из-за опасений, что Афинам все же не удастся во время договориться о списании долга.

Российские еврооблигации продолжили расти вслед за мировыми площадками. Российские евробонды продемонстрировали умеренный рост на торгах в четверг благодаря оптимизму, охватившему мировые площадки после аукционов Франции и Испании. Еврооблигации Лукойла, ВЭБа и Евраза подорожали по итогам дня на 60 б.п., Алроса, РСХБ и Вымпелкома – на 50 б.п., Газпрома – 20-40 б.п. Суверенные выпуски прибавили в пределах 30 б.п. Цена Россия-30 выросла на 33 б.п. до 117,55% от номинала, а его спрэд к базовой кривой сузился на 9 б.п. до 241 б.п.

Сегодня мы не исключаем увидеть фиксацию прибыли перед выходными из-за отсутствия соглашения по Греции. В то же время поступающие в последнее время из Европы и США сигналы создают предпосылки к сохранению восходящей динамики.

Иван Манаенко, Анна Соболева  
bonds@veles-capital.ru

### Компании США вновь порадовали хорошей статистикой.



### Итоги торгов по US Treasuries

|       | Д-ть, % г. | Цена, % | Изм. д-ти, б.п. | Изм. цены, б.п. |
|-------|------------|---------|-----------------|-----------------|
| 3М    | 0,04       | 0,04    | 2,04            | 2,00            |
| UST5  | 0,86       | 100,08  | 5,32            | -25,78          |
| UST10 | 1,98       | 100,20  | 7,87            | -70,31          |
| UST30 | 3,04       | 101,62  | 8,54            | -169,53         |

Источник: данные бирж, оценка: Veles Capital

### Рост на фоне всеобщего оптимизма.

#### Динамика займа Россия-30 и спреда к UST





## Внутренний рынок

**Передышка перед НДС.** В четверг на денежном рынке не наблюдалось существенных изменений. Совокупные остатки ликвидности почти не изменились, составив на утро сегодняшнего дня 1,08 трлн руб. Индикативная межбанковская ставка MosPrime о/п прибавила лишь 1 б.п., закрывшись на отметке 4,94% годовых, а средневзвешенная ставка междилерского ОФЗ осталась на уровне 5,26% годовых. Вероятно, в основной массе банки еще начинали перечислять платежи по НДС и все выплаты будут осуществлены в последний день, то есть сегодня. Таким образом, уровень ставки MosPrime выше отметки в 5% годовых сегодня остается весьма вероятным.

Отметим, что вчера система получила поддержку средствами ВЭБа, который разместил на банковские депозиты 30 млрд руб. пенсионных накоплений на 358 дн. Средневзвешенная ставка на аукционе составила 9,86% годовых, объем поступивших заявок превысил предложение ресурсов более чем в 2 раза и по итогам аукциона было заключено 9 депозитных договоров.

**Рубль снова наступает.** На внутреннем валютном рынке под воздействием подорожавшей нефти и зеленых фондовых рынков рубль вырос на 11 коп. к бивалютной корзине, закрывшись на значении 35,43. При этом отечественная валюта укрепилась как по отношению к доллару (+15,8 коп.), так и к евро (+4,3 коп.). Сегодня к числу внешних вышеотмеченных факторов, поддерживающих рубль, добавится внутренний налоговый.

**Банки привлекли меньше депозитов, но выдали больше кредитов.** Вчера зампред Банка России Алексей Симановский сообщил, что по итогам 2011 г. корпоративный кредитный портфель банковского сектора вырос на 26%, розничный портфель — на 35,9%. Таким образом, показатели заметно превысили аналогичные результаты 2010 г., когда рост корпоративных кредитов составил 12,1%, а розничных — 14,3%. Рост активов по-прежнему обеспечивается преимущественно средствами населения. Впрочем, рост объема депозитов населения в банковском секторе в 2011 г. заметно не дотянул до показателей 2010 г. Так, с учетом вчерашней информации в 2011 г. вклады прибавили чуть более 20% (в декабре в свете увеличения депозитных ставок рост составил заметные 7,3%). Напомним, что в 2010 г. вклады приросли почти на треть. Замедление темпов роста депозитной базы (одновременно с ростом ее стоимости) и сокращение (а для большинства и полное отсутствие) возможностей привлечения фондирования с внешних рынков добавляет оптимизма в отношении внутреннего долгового рынка, повышая вероятность возврата эмитентов на «первичку».

↗ Внутренний рынок оживился на волне позитивный новостей из Европы и США .

### Размещение

ООО "Аэроэкспресс", 01

3 500

### Динамика индекса облигаций ММВБ





Внутренний рынок позитивно отреагировал на внешний оптимизм. Начало дня вновь выдалось весьма спокойным, но после обеда торговая активность заметно возросла после успешных аукционов Испании и Франции. Позднее поддержали оптимизм хорошие отчеты BofA и Morgan Stanley. Наиболее заметные обороты прошли по займам ФСК-18, Башнефть БО-1, РЖД-10, -15, ВТБ БО-6, правда, рост их котировок был в пределах 10 б.п. В кривой ОФЗ изменения также были незначительными.

Внешний фон сегодня утром остался позитивным благодаря публикации ночью очередной порции хороших квартальных отчетов компаний США. В то же время внутренний рынок в последний торговый день, вероятно, будет двигаться в боковике из-за сохраняющейся неопределенности вокруг Греции и несколько ухудшившейся в последнее время стоимости фондирования.

Иван Манаенко, Анна Соболева, Юрий Кравченко  
[bonds@veles-capital.ru](mailto:bonds@veles-capital.ru)



## Итоги торгов рублевыми облигациями

## Лидеры по оборотам

| Выпуск              | Цена, % | Изм. цены, б.п. | Об. торг., млн руб. | Кол-во сделок | Эф. дох. % год. | Дюр., лет |
|---------------------|---------|-----------------|---------------------|---------------|-----------------|-----------|
| Россельхозбанк-5    | 100,07  | -0,08           | <b>1 782,43</b>     | 18            | 8,70            | 1,75      |
| ОФЗ-26205           | 96,00   | 0,38            | <b>1 440,00</b>     | 2             | 8,39            | 6,62      |
| Московская Обл-7    | 100,44  | 1,73            | <b>1 323,54</b>     | 4             | 7,92            | 2,05      |
| ОФЗ-26204           | 97,70   | 0,01            | <b>1 268,35</b>     | 16            | 8,14            | 4,90      |
| ФСК-18              | 100,37  | -0,03           | <b>1 089,12</b>     | 30            | 8,87            | 2,21      |
| Башнефть БО-1       | 100,65  | 0,11            | <b>870,16</b>       | 38            | 9,16            | 1,75      |
| Нижегородская Обл-7 | 101,30  | 0,03            | <b>806,09</b>       | 28            | 9,59            | 2,82      |
| НЛМК БО-7           | 100,88  | -0,01           | <b>682,61</b>       | 16            | 8,77            | 2,51      |
| ОФЗ-25073           | 100,46  | -0,03           | <b>629,16</b>       | 12            | 6,05            | 0,52      |
| РЖД-15              | 102,10  | -0,01           | <b>628,83</b>       | 16            | 8,15            | 0,91      |
| ОФЗ-25078           | 100,50  | -0,01           | <b>519,07</b>       | 17            | 6,29            | 1,00      |
| ОФЗ-25072           | 100,95  | -0,02           | <b>518,18</b>       | 11            | 6,26            | 0,96      |
| ОФЗ-25076           | 100,20  | -0,00           | <b>516,94</b>       | 6             | 7,11            | 1,98      |
| АИЖК-17             | 102,00  | -               | <b>510,00</b>       | 2             | 8,31            | 2,05      |
| ФСК-15              | 100,83  | -0,04           | <b>507,10</b>       | 9             | 8,58            | 2,48      |
| Внешэкономбанк-6    | 95,03   | -0,02           | <b>495,44</b>       | 8             | 9,22            | 4,62      |
| Газпрнефть-4        | 96,00   | 1,00            | <b>480,00</b>       | 2             | 9,25            | 4,87      |
| ВТБ БО-6            | 100,63  | 0,04            | <b>468,46</b>       | 34            | 8,03            | 0,91      |
| Транснефть-3        | 110,01  | -               | <b>455,35</b>       | 8             | 6,48            | 3,43      |
| Россельхозбанк-15   | 100,31  | 0,05            | <b>449,33</b>       | 22            | 8,73            | 1,68      |
| ВК-Инвест-7         | 96,85   | -0,15           | <b>442,75</b>       | 11            | 9,53            | 3,21      |
| ОФЗ-25065           | 106,62  | -0,04           | <b>426,49</b>       | 5             | 6,30            | 1,12      |
| Северсталь БО-2     | 102,01  | 0,09            | <b>408,01</b>       | 5             | 7,90            | 1,01      |
| АЛРОСА-21           | 100,65  | 0,10            | <b>392,90</b>       | 14            | 7,99            | 1,36      |
| ВК-Инвест-6         | 96,85   | -0,43           | <b>371,96</b>       | 7             | 9,53            | 3,21      |

## Лидеры по количеству сделок

| Выпуск                    | Цена, % | Изм. цены, б.п. | Об. торг., млн руб. | Кол-во сделок | Эф. дох. % год. | Дюр., лет |
|---------------------------|---------|-----------------|---------------------|---------------|-----------------|-----------|
| Башнефть БО-1             | 100,65  | 0,11            | 870,16              | <b>38</b>     | 9,16            | 1,75      |
| Красноярский Кр-5         | 101,18  | -0,06           | 308,61              | <b>35</b>     | 8,86            | 2,16      |
| ВТБ БО-6                  | 100,63  | 0,04            | 468,46              | <b>34</b>     | 8,03            | 0,91      |
| ФСК-18                    | 100,37  | -0,03           | 1 089,12            | <b>30</b>     | 8,87            | 2,21      |
| АптЗ6.6-2                 | 100,72  | 0,09            | 2,20                | <b>29</b>     | 15,78           | 0,25      |
| РУСАЛ-7                   | 94,02   | 0,25            | 81,18               | <b>29</b>     | 11,89           | 1,92      |
| Нижегородская Обл-7       | 101,30  | -0,23           | 806,09              | <b>28</b>     | 9,59            | 2,82      |
| Татфондбанк БО-3          | 101,01  | -0,04           | 150,90              | <b>23</b>     | 11,25           | 0,85      |
| Россельхозбанк-15         | 100,31  | 0,05            | 449,33              | <b>22</b>     | 8,73            | 1,68      |
| Копейка-2                 | 100,66  | -0,05           | 132,38              | <b>20</b>     | 7,21            | 0,07      |
| Россельхозбанк-5          | 100,07  | -0,08           | 1 782,43            | <b>18</b>     | 8,70            | 1,75      |
| ОФЗ-25078                 | 100,50  | -0,01           | 519,07              | <b>17</b>     | 6,29            | 1,00      |
| РЖД-10                    | 113,95  | 0,08            | 119,85              | <b>17</b>     | 7,89            | 1,83      |
| РСГ-Финанс-1              | 96,32   | 0,35            | 42,92               | <b>17</b>     | 15,92           | 0,89      |
| Газпром-13                | 102,98  | -0,33           | 33,46               | <b>16</b>     | 6,11            | 0,43      |
| НЛМК БО-5                 | 102,38  | -0,01           | 156,91              | <b>16</b>     | 7,65            | 0,75      |
| НЛМК БО-7                 | 100,88  | -0,01           | 682,61              | <b>16</b>     | 8,77            | 2,51      |
| ОФЗ-26204                 | 97,70   | 0,01            | 1 268,35            | <b>16</b>     | 8,14            | 4,90      |
| РЖД-15                    | 102,10  | -0,01           | 628,83              | <b>16</b>     | 8,15            | 0,91      |
| ВТБ-5                     | 98,50   | -               | 5,72                | <b>15</b>     | 8,60            | 1,65      |
| СУ-155-3                  | 99,58   | -0,03           | 0,22                | <b>15</b>     | 19,23           | 0,07      |
| АЛРОСА-21                 | 100,65  | 0,10            | 392,90              | <b>14</b>     | 7,99            | 1,36      |
| Газпром-11                | 114,00  | 0,72            | 22,14               | <b>14</b>     | 7,48            | 2,15      |
| КБ Ренессанс Капитал БО-3 | 94,17   | -0,11           | 33,77               | <b>14</b>     | 14,69           | 1,41      |
| Копейка БО-2              | 98,90   | -0,05           | 34,62               | <b>13</b>     | 10,07           | 1,59      |

## Лидеры роста

| Выпуск                  | Цена, % | Изм. цены, б.п. | Об. торг., млн руб. | Кол-во сделок | Эф. дох. % год. | Дюр., лет |
|-------------------------|---------|-----------------|---------------------|---------------|-----------------|-----------|
| Акрон-2                 | 99,49   | <b>3,49</b>     | 0,70                | 3             | 8,70            | 1,55      |
| АИЖК-16                 | 98,70   | <b>2,69</b>     | 0,00                | 1             | 8,77            | 5,40      |
| ВЭБ-лизинг-4            | 97,75   | <b>1,75</b>     | 15,74               | 4             | 9,46            | 3,55      |
| Московская Обл-7        | 100,44  | <b>1,73</b>     | 1 323,54            | 4             | 7,92            | 2,05      |
| Промсвязьбанк БО-3      | 99,00   | <b>1,50</b>     | 0,03                | 1             | 9,35            | 1,85      |
| ФСК-13                  | 97,00   | <b>1,50</b>     | 0,00                | 1             | 9,18            | 6,60      |
| ОФЗ-46018               | 91,75   | <b>1,50</b>     | 0,92                | 1             | 8,40            | 6,50      |
| РусГидро-2              | 98,40   | <b>1,40</b>     | 1,97                | 1             | 8,63            | 3,62      |
| Газпромбанк БО-2        | 98,10   | <b>1,09</b>     | 126,02              | 5             | 8,28            | 1,45      |
| ЮТэйр БО-1              | 102,10  | <b>1,06</b>     | 0,10                | 1             | 11,00           | 1,11      |
| Газпрнефть-4            | 96,00   | <b>1,00</b>     | 480,00              | 2             | 9,25            | 4,87      |
| НК Альянс-4             | 91,00   | <b>1,00</b>     | 0,64                | 1             | 11,85           | 3,66      |
| НК Альянс-6             | 91,00   | <b>1,00</b>     | 0,27                | 1             | 11,84           | 3,67      |
| ТКСБанк БО-1            | 100,99  | <b>0,99</b>     | 2,38                | 1             | 13,96           | 1,48      |
| Кредит Европа Банк БО-1 | 96,60   | <b>0,92</b>     | 18,25               | 3             | 10,06           | 2,08      |
| Система-1               | 102,69  | <b>0,84</b>     | 18,43               | 4             | 7,34            | 1,06      |
| Русфинанс Банк БО-1     | 98,81   | <b>0,80</b>     | 49,40               | 3             | 8,18            | 1,41      |
| ЮТэйр БО-4              | 94,39   | <b>0,79</b>     | 7,74                | 2             | 12,51           | 1,99      |
| Газпром-11              | 114,00  | <b>0,72</b>     | 22,14               | 14            | 7,48            | 2,15      |
| АИЖК-9                  | 98,32   | <b>0,65</b>     | 0,30                | 9             | 8,58            | 2,05      |
| Магнит БО-6             | 97,47   | <b>0,57</b>     | 136,40              | 8             | 9,21            | 2,07      |
| МКБ БО-4                | 98,62   | <b>0,55</b>     | 0,14                | 2             | 10,15           | 0,74      |
| ВЭБ-лизинг-9            | 99,96   | <b>0,51</b>     | 147,89              | 6             | 9,00            | 2,48      |
| Татфондбанк, БО-02      | 99,36   | <b>0,51</b>     | 30,70               | 4             | 9,82            | 0,74      |
| МТС-4                   | 98,68   | <b>0,48</b>     | 74,32               | 9             | 8,22            | 2,10      |

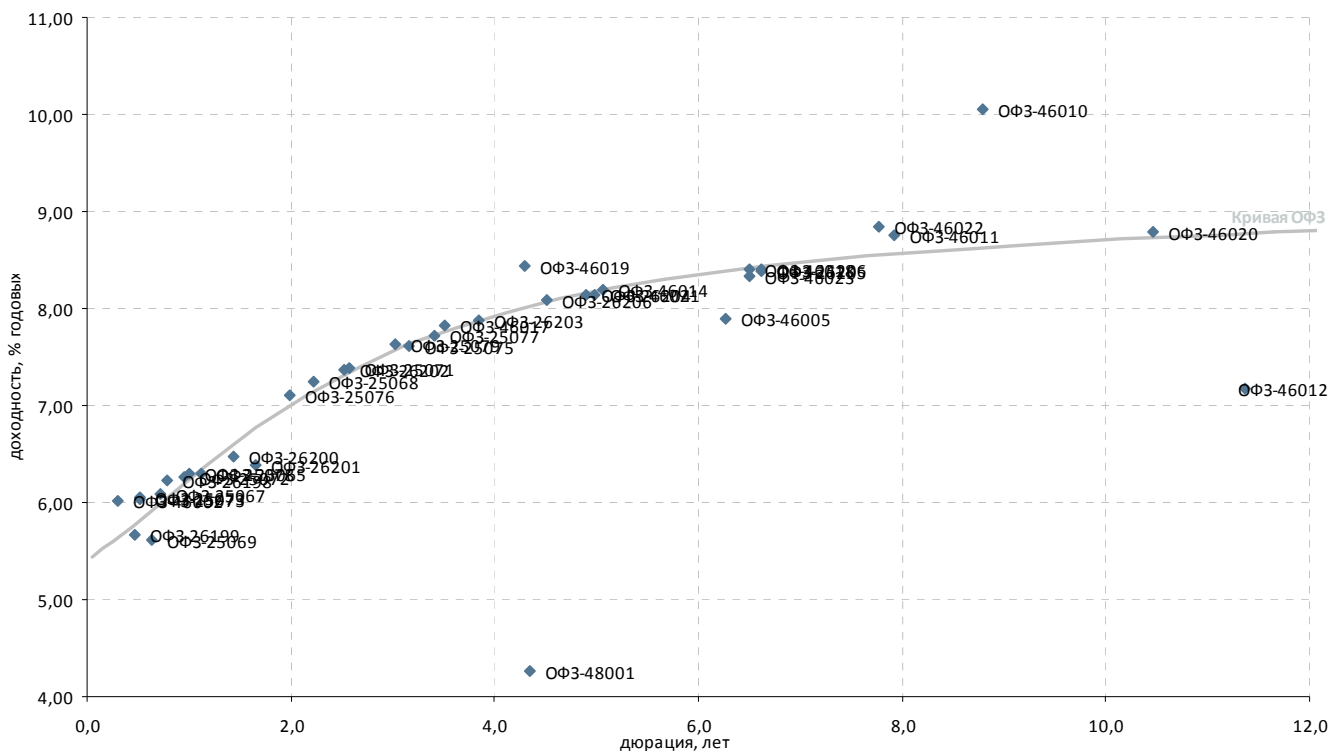
## Лидеры падения

| Выпуск                  | Цена, % | Изм. цены, б.п. | Об. торг., млн руб. | Кол-во сделок | Эф. дох. % год. | Дюр., лет |
|-------------------------|---------|-----------------|---------------------|---------------|-----------------|-----------|
| ТМК БО-1                | 94,68   | <b>-4,32</b>    | 0,00                | 1             | 12,67           | 1,63      |
| Росгосстрах-2           | 99,15   | <b>-1,38</b>    | 4,03                | 2             | 11,92           | 0,79      |
| Мираторг БО-1           | 93,53   | <b>-1,29</b>    | 0,03                | 4             | 12,17           | 2,19      |
| ЮТэйр БО-5              | 94,00   | <b>-1,12</b>    | 0,80                | 1             | 12,74           | 1,99      |
| Кузбассэнерго-2         | 93,00   | <b>-1,00</b>    | 0,04                | 1             | 11,07           | 3,56      |
| МТС-3                   | 99,25   | <b>-0,95</b>    | 20,08               | 6             | 8,75            | 1,36      |
| ЗАПСИБКОМБАНК БО-1      | 100,00  | <b>-0,90</b>    | 0,01                | 1             | 9,98            | 0,91      |
| РТК-Лиз БО1             | 99,11   | <b>-0,87</b>    | 16,66               | 5             | 14,15           | 0,43      |
| Росгосстрах-1           | 99,14   | <b>-0,85</b>    | 1,96                | 5             | 12,15           | 0,51      |
| Внешэкономбанк-9        | 95,05   | <b>-0,80</b>    | 95,93               | 3             | 9,57            | 3,54      |
| Татфондбанк-6           | 99,55   | <b>-0,60</b>    | 9,95                | 6             | 12,75           | 0,12      |
| Мечел-13                | 96,45   | <b>-0,55</b>    | 26,97               | 1             | 11,53           | 3,00      |
| ФСК-19                  | 95,00   | <b>-0,55</b>    | 266,90              | 4             | 9,18            | 5,16      |
| АИЖК-5                  | 99,91   | <b>-0,54</b>    | 0,36                | 2             | 7,69            | 0,72      |
| Мечел-4                 | 105,40  | <b>-0,47</b>    | 84,80               | 7             | 8,67            | 0,49      |
| ВК-Инвест-6             | 96,85   | <b>-0,43</b>    | 371,96              | 7             | 9,53            | 3,21      |
| Соллерс БО-2            | 100,58  | <b>-0,43</b>    | 11,83               | 10            | 11,14           | 0,30      |
| СУЭК Финанс-1           | 100,85  | <b>-0,37</b>    | 5,86                | 4             | 8,91            | 1,40      |
| ЕАБР-3                  | 97,65   | <b>-0,35</b>    | 63,48               | 2             | 3,51            | 4,22      |
| Газпром-13              | 102,98  | <b>-0,33</b>    | 33,46               | 16            | 6,11            | 0,43      |
| Лукойл БО-1             | 103,30  | <b>-0,30</b>    | 62,37               | 2             | 7,18            | 0,51      |
| Самарская Обл-5         | 100,75  | <b>-0,30</b>    | 1,36                | 1             | 8,19            | 0,57      |
| Томск-3                 | 101,66  | <b>-0,29</b>    | 2,55                | 7             | 9,26            | 1,40      |
| ОФЗ-26200               | 99,69   | <b>-0,28</b>    | 40,65               | 6             | 6,47            | 1,44      |
| Банк Национальный Станд | 100,21  | <b>-0,28</b>    | 0,30                | 1             | 8,63            | 0,15      |



# Атлас рынка государственных и муниципальных облигаций

## ОФЗ



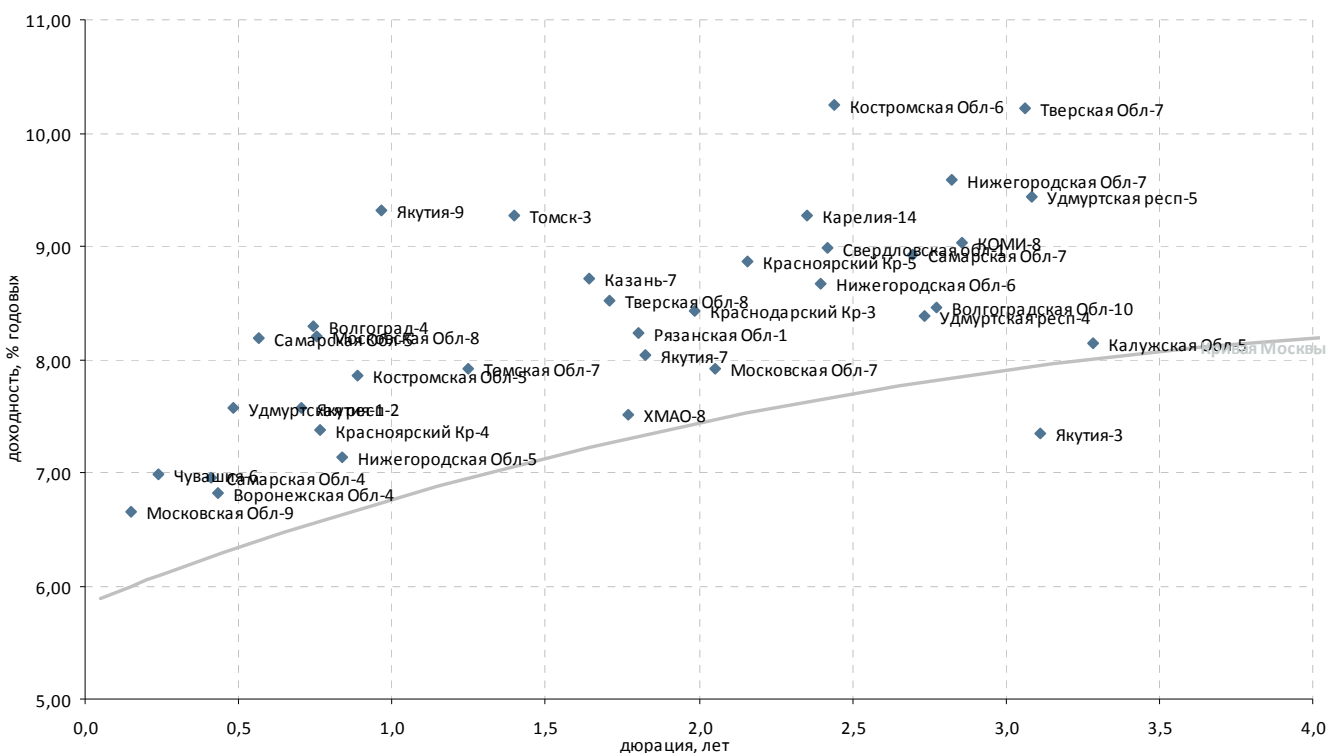
| Выпуск              | Купон, % год. | Оферта** | Погашение  | Цена, % | Изм. цены, б.п. | Объем торгов, тыс руб. | Эф. дох-ть, % год. | Дюрация, лет | Спрэд к крив. ОФЗ | Рейтинг ликвидн. |
|---------------------|---------------|----------|------------|---------|-----------------|------------------------|--------------------|--------------|-------------------|------------------|
| <b>Гособлигации</b> |               |          |            |         |                 |                        |                    |              |                   |                  |
| ОФЗ-25065           | 12,00         | -        | 27.03.2013 | 106,62  | -0,04           | 426 490                | 6,30               | 1,12         | -                 | 53               |
| ОФЗ-25067           | 11,30         | -        | 17.10.2012 | 103,85  | -0,00           | 338 322                | 6,09               | 0,72         | 9                 | 72               |
| ОФЗ-25068           | 12,00         | -        | 20.08.2014 | 111,34  | -0,01           | 104 179                | 7,24               | 2,22         | 8                 | 50               |
| ОФЗ-25069           | 10,80         | -        | 19.09.2012 | 103,38  | 0,33            | 42 444                 | 5,61               | 0,64         | -                 | 40               |
| ОФЗ-25071           | 8,10          | -        | 26.11.2014 | 102,11  | 0,26            | 2                      | 7,39               | 2,58         | 4                 | 40               |
| ОФЗ-25072           | 7,15          | -        | 23.01.2013 | 100,95  | -0,02           | 518 184                | 6,26               | 0,96         | 5                 | 80               |
| ОФЗ-25073           | 6,85          | -        | 01.08.2012 | 100,46  | -0,03           | 629 162                | 6,05               | 0,52         | 23                | 88               |
| ОФЗ-25073           | 6,85          | -        | 01.08.2012 | -       | -               | -                      | 6,04               | 0,52         | -                 | -                |
| ОФЗ-25075           | 6,88          | -        | 15.07.2015 | 98,19   | 0,06            | 34 289                 | 7,62               | 3,15         | -                 | 56               |
| ОФЗ-25076           | 7,10          | -        | 13.03.2014 | 100,20  | -0,00           | 516 937                | 7,11               | 1,98         | 11                | 92               |
| ОФЗ-25077           | 7,35          | -        | 20.01.2016 | -       | -               | -                      | 7,72               | 3,41         | -                 | 94               |
| ОФЗ-25078           | 6,70          | -        | 06.02.2013 | 100,50  | -0,01           | 519 065                | 6,29               | 1,00         | 5                 | 91               |
| ОФЗ-25079           | 7,00          | -        | 03.06.2015 | 98,52   | 0,08            | 345 514                | 7,64               | 3,03         | 6                 | 89               |
| ОФЗ-25206           | 7,60          | -        | 14.04.2021 | -       | -               | -                      | 8,41               | 6,62         | -                 | -                |
| ОФЗ-26197           | 6,00          | -        | 05.10.2012 | -       | -               | -                      | -                  | -            | -                 | -                |
| ОФЗ-26198           | 6,00          | -        | 02.11.2012 | 99,80   | -0,07           | 4 990                  | 6,23               | 0,79         | 17                | 77               |
| ОФЗ-26199           | 6,10          | -        | 11.07.2012 | 100,26  | -0,01           | 6 841                  | 5,67               | 0,47         | -                 | 49               |
| ОФЗ-26200           | 6,10          | -        | 17.07.2013 | 99,69   | -0,28           | 40 652                 | 6,47               | 1,44         | -                 | 31               |
| ОФЗ-26201           | 6,55          | -        | 16.10.2013 | -       | -               | -                      | 6,39               | 1,66         | -                 | 16               |
| ОФЗ-26202           | 11,20         | -        | 17.12.2014 | 110,47  | -0,03           | 55 236                 | 7,37               | 2,52         | 4                 | 54               |
| ОФЗ-26203           | 6,90          | -        | 03.08.2016 | 96,87   | 0,10            | 48 437                 | 7,88               | 3,84         | 0                 | 82               |
| ОФЗ-26204           | 7,50          | -        | 15.03.2018 | 97,70   | 0,01            | 1 268 353              | 8,14               | 4,90         | -                 | 95               |
| ОФЗ-26205           | 7,60          | -        | 14.04.2021 | 96,00   | 0,38            | 1 440 000              | 8,39               | 6,62         | -                 | 68               |
| ОФЗ-26206           | 7,40          | -        | 14.06.2017 | 97,72   | -0,04           | 103 787                | 8,08               | 4,51         | 2                 | 95               |
| ОФЗ-46002           | 8,00          | -        | 08.08.2012 | -       | -               | -                      | 6,02               | 0,29         | 39                | 21               |
| ОФЗ-46005           | -             | -        | 09.01.2019 | -       | -               | -                      | 7,90               | 6,26         | -                 | 16               |
| ОФЗ-46010           | -             | -        | 17.05.2028 | -       | -               | -                      | 10,06              | 8,78         | 143               | -                |
| ОФЗ-46011           | -             | -        | 20.08.2025 | -       | -               | -                      | 8,75               | 7,92         | 19                | 20               |
| ОФЗ-46012           | 3,74          | -        | 05.09.2029 | -       | -               | -                      | 7,17               | 11,36        | -                 | 15               |
| ОФЗ-46014           | 7,00          | -        | 29.08.2018 | -       | -               | -                      | 8,20               | 5,07         | 1                 | 24               |
| ОФЗ-46017           | 7,00          | -        | 03.08.2016 | -       | -               | -                      | 7,82               | 3,51         | 6                 | 36               |
| ОФЗ-46018           | 8,00          | -        | 24.11.2021 | 91,75   | 1,50            | 918                    | 8,40               | 6,50         | -                 | 27               |
| ОФЗ-46019           | -             | -        | 20.03.2019 | -       | -               | -                      | 8,44               | 4,30         | 43                | -                |
| ОФЗ-46020           | 6,90          | -        | 06.02.2036 | -       | -               | -                      | 8,79               | 10,47        | 6                 | 24               |
| ОФЗ-46021           | 6,00          | -        | 08.08.2018 | -       | -               | -                      | 8,14               | 4,98         | -                 | 25               |
| ОФЗ-46022           | 6,50          | -        | 19.07.2023 | -       | -               | -                      | 8,84               | 7,78         | 29                | 21               |
| ОФЗ-46023           | 8,16          | -        | 23.07.2026 | -       | -               | -                      | 8,33               | 6,50         | -                 | 16               |
| ОФЗ-48001           | 8,50          | -        | 31.10.2018 | -       | -               | -                      | 4,26               | 4,35         | -                 | 15               |

\* - рейтинг ликвидности рассчитывается на основе данных за 90 дней и обновляется ежедневно; \*\*C- Call, P-Put

Источник: ММВБ; оценка: Велес Капитал



### Субфедеральные и муниципальные облигации



| Выпуск               | Купон, % год. | Оферта** | Погашение  | Цена, % | Изм. цены б.п. | Объем торгов, тыс руб. | Эф. дох-ть, % год. | Дюрация, лет | Спрэд к крив. РФЗ | Рейтинг ликвидн. |
|----------------------|---------------|----------|------------|---------|----------------|------------------------|--------------------|--------------|-------------------|------------------|
| <b>Регионы</b>       |               |          |            |         |                |                        |                    |              |                   |                  |
| Волгоград-4          | 17,50         | -        | 07.11.2012 | 107,25  | -              | -                      | 8,29               | 0,74         | 174               | 25               |
| Волгоградская Obl-10 | 7,75          | -        | 04.05.2016 | 98,00   | -              | 980                    | 8,45               | 2,77         | 63                | 3                |
| Воронежская Obl-4    | 9,00          | -        | 25.06.2012 | -       | -              | -                      | 6,81               | 0,43         | 54                | 8                |
| Казань-7             | 8,75          | -        | 17.12.2014 | 100,50  | -              | -                      | 8,71               | 1,64         | 148               | 7                |
| Калужская Obl-5      | 8,20          | -        | 19.05.2016 | 100,90  | -              | 1                      | 8,15               | 3,28         | 15                | 9                |
| Карелия-14           | 9,99          | -        | 30.11.2016 | 101,90  | -0,05          | 140                    | 9,27               | 2,35         | 164               | 23               |
| КОМИ-8               | 7,00          | -        | 03.12.2015 | 93,00   | -              | -                      | 9,04               | 2,86         | 118               | 10               |
| Костромская Obl-5    | 9,00          | -        | 20.12.2012 | 101,20  | 0,33           | 993                    | 7,85               | 0,89         | 118               | 17               |
| Костромская Obl-6    | 9,50          | -        | 17.11.2016 | 99,07   | 0,07           | 2 525                  | 10,25              | 2,44         | 258               | 39               |
| Краснодарский Кр-3   | 8,30          | -        | 27.09.2014 | 99,75   | -              | -                      | 8,42               | 1,99         | 98                | 14               |
| Красноярский Кр-4    | 10,64         | -        | 08.11.2012 | 102,55  | -              | 15 506                 | 7,38               | 0,77         | 81                | 25               |
| Красноярский Кр-5    | 9,50          | -        | 29.11.2016 | 101,18  | -0,06          | 308 610                | 8,86               | 2,16         | 133               | 81               |
| Московская Obl-7     | 8,00          | -        | 16.04.2014 | 100,44  | 1,73           | 1 323 539              | 7,92               | 2,05         | 45                | 93               |
| Московская Obl-8     | 9,00          | -        | 11.06.2013 | 100,65  | 0,12           | 96 498                 | 8,20               | 0,76         | 164               | 26               |
| Московская Obl-9     | 17,90         | -        | 15.03.2012 | 101,65  | -0,05          | 1                      | 6,66               | 0,15         | 66                | 18               |
| Нижегородская Obl-5  | 12,75         | -        | 02.12.2012 | 104,73  | -              | -                      | 7,13               | 0,84         | 50                | 18               |
| Нижегородская Obl-6  | 8,50          | -        | 07.10.2015 | 99,49   | -              | -                      | 8,67               | 2,39         | 102               | 12               |
| Нижегородская Obl-7  | 9,95          | -        | 16.11.2016 | 101,30  | -0,23          | 806 095                | 9,59               | 2,82         | 175               | 79               |
| Рязанская Obl-1      | 8,55          | -        | 27.11.2014 | 100,50  | -              | -                      | 8,24               | 1,80         | 91                | 13               |
| Самарская Obl-4      | 6,98          | -        | 20.06.2012 | 100,08  | 0,03           | 1 201                  | 6,95               | 0,41         | 70                | 21               |
| Самарская Obl-5      | 9,30          | -        | 19.12.2013 | 100,75  | -0,30          | 1 360                  | 8,19               | 0,57         | 179               | 19               |
| Самарская Obl-7      | 7,49          | -        | 30.11.2016 | 96,95   | 0,45           | 111                    | 8,93               | 2,70         | 114               | 26               |
| Свердловская обл-1   | 9,27          | -        | 11.12.2016 | 101,14  | -0,09          | 101 170                | 8,98               | 2,42         | 132               | 57               |
| Тверская Obl-7       | 8,50          | -        | 15.12.2015 | 95,99   | -              | -                      | 10,22              | 3,06         | 229               | 19               |
| Тверская Obl-8       | 15,00         | -        | 26.12.2013 | 112,00  | -              | -                      | 8,52               | 1,71         | 125               | 16               |
| Томск-3              | 10,63         | -        | 23.06.2014 | 101,66  | -0,29          | 2 554                  | 9,26               | 1,40         | 220               | 12               |
| Томская Obl-7        | 12,00         | -        | 27.11.2013 | 105,00  | -              | -                      | 7,92               | 1,25         | 97                | 9                |
| Удмуртская респ-2    | 8,40          | -        | 15.07.2012 | 100,45  | -              | -                      | 7,57               | 0,48         | 125               | 12               |
| Удмуртская респ-4    | 8,60          | -        | 25.11.2015 | -       | -              | -                      | 8,39               | 2,73         | 58                | 8                |
| Удмуртская респ-5    | 10,15         | -        | 24.11.2016 | 102,75  | -              | -                      | 9,44               | 3,08         | 150               | 58               |
| ХМАО-8               | 10,80         | -        | 19.12.2013 | -       | -              | -                      | 7,52               | 1,77         | 21                | 7                |
| Чувашия-6            | 7,24          | -        | 17.04.2012 | 100,10  | -              | -                      | 6,99               | 0,24         | 90                | 10               |
| Якутия-1             | 7,95          | -        | 11.04.2013 | 100,40  | -              | -                      | 7,58               | 0,71         | 106               | 8                |
| Якутия-3             | 7,95          | -        | 20.05.2016 | -       | -              | -                      | -                  | 3,01         | -                 | -                |
| Якутия-3             | 7,95          | -        | 20.05.2016 | -       | -              | -                      | 7,34               | 3,11         | -                 | 2                |
| Якутия-7             | 7,80          | -        | 17.04.2014 | -       | -              | -                      | 8,04               | 1,82         | 70                | 11               |
| Якутия-9             | 9,75          | -        | 19.09.2013 | -       | -              | -                      | 9,32               | 0,96         | 258               | 12               |

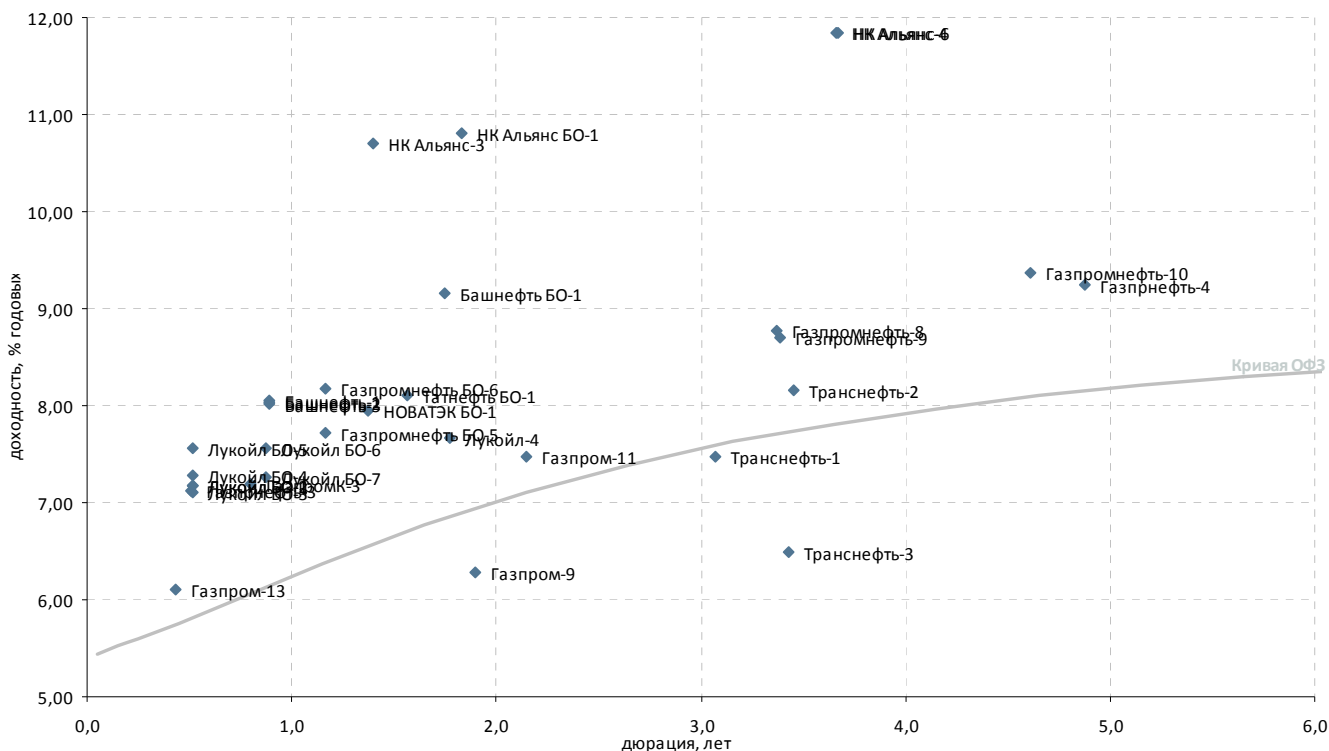
\* - рейтинг ликвидности рассчитывается на основе данных за 90 дней и обновляются ежедневно; \*\*C- Call, P-Put

Источник: ММВБ; оценка: Велес Капитал



# Атлас рынка корпоративных облигаций

## Нефть и газ



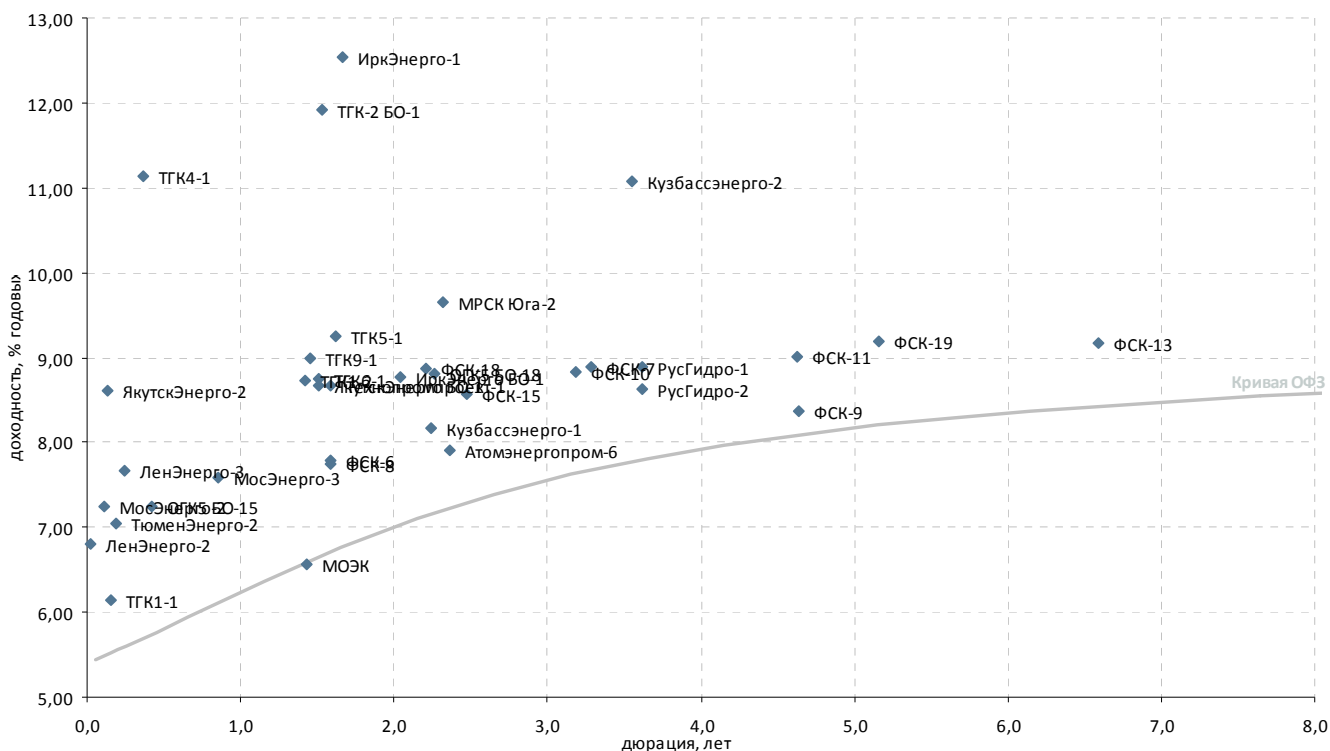
| Выпуск              | Купон, % год. | Оферта**   | Погашение    | Цена, %  | Изм. цены, б.п. | Объем торгов, тыс руб. | Эф. дох-ть, % год. | Дюрация, лет | Спрэд к крив. РФЗ | Рейтинг ликвидн. |
|---------------------|---------------|------------|--------------|----------|-----------------|------------------------|--------------------|--------------|-------------------|------------------|
| <b>Нефть и газ</b>  |               |            |              |          |                 |                        |                    |              |                   |                  |
| Башнефть БО-1       | 9,35          | 05.12.2013 | Р 02.12.2014 | ▲ 100,65 | 0,11            | 870 158                | 9,16               | 1,75         | 231               | 81               |
| Башнефть-1          | 12,50         | 21.12.2012 | Р 13.12.2016 | - 104,00 | -               | -                      | 8,05               | 0,89         | 190               | 44               |
| Башнефть-2          | 12,50         | 21.12.2012 | Р 13.12.2016 | - 104,01 | -               | -                      | 8,04               | 0,89         | 189               | 46               |
| Башнефть-3          | 12,50         | 21.12.2012 | Р 13.12.2016 | ▲ 104,02 | 0,02            | 3 080                  | 8,03               | 0,89         | 188               | 61               |
| Газпромнефть-3      | 14,75         | 23.07.2012 | Р 12.07.2016 | ▼ 103,80 | -0,02           | 98 435                 | 7,12               | 0,51         | 131               | 57               |
| Газпромнефть-4      | 8,20          | 16.04.2018 | Р 09.04.2019 | ▲ 96,00  | 1,00            | 480 000                | 9,25               | 4,87         | 111               | 36               |
| Газпром-11          | 13,75         | -          | 24.06.2014   | ▲ 114,00 | 0,72            | 22 136                 | 7,48               | 2,15         | 37                | 33               |
| Газпром-13          | 13,12         | -          | 26.06.2012   | ▼ 102,98 | -0,33           | 33 461                 | 6,11               | 0,43         | 36                | 47               |
| Газпром-9           | 7,23          | -          | 12.02.2014   | -        | -               | -                      | 6,28               | 1,90         | -                 | 10               |
| ГазпромК-3          | 7,50          | 15.11.2012 | Р 06.11.2014 | ▼ 100,32 | -0,01           | 118 862                | 7,20               | 0,80         | 113               | 88               |
| Газпромнефть БО-5   | 7,15          | -          | 09.04.2013   | - 99,50  | -               | -                      | 7,72               | 1,17         | 133               | 29               |
| Газпромнефть БО-6   | 7,15          | -          | 09.04.2013   | -        | -               | -                      | 8,17               | 1,17         | 179               | 18               |
| Газпромнефть-10     | 8,90          | 05.02.2018 | Р 26.01.2021 | - 98,85  | -               | -                      | 9,36               | 4,61         | 127               | 26               |
| Газпромнефть-8      | 8,50          | -          | 02.02.2016   | ▲ 99,70  | 0,10            | 58 881                 | 8,77               | 3,37         | 106               | 37               |
| Газпромнефть-9      | 8,50          | 08.02.2016 | Р 26.01.2021 | ▼ 99,91  | -0,09           | 39 965                 | 8,71               | 3,38         | 99                | 33               |
| Итера               | 8,50          | -          | 20.11.2012   | -        | -               | -                      | 12,72              | 0,81         | 664               | 9                |
| Лукойл БО-1         | 13,35         | -          | 06.08.2012   | ▼ 103,30 | -0,30           | 62 365                 | 7,18               | 0,51         | 137               | 25               |
| Лукойл БО-2         | 13,35         | -          | 06.08.2012   | - 103,30 | -               | 75 799                 | 7,18               | 0,51         | 137               | 19               |
| Лукойл БО-3         | 13,35         | -          | 06.08.2012   | ▲ 103,34 | 0,23            | 29 357                 | 7,10               | 0,51         | 129               | 25               |
| Лукойл БО-4         | 13,35         | -          | 06.08.2012   | ▼ 103,25 | -0,02           | 168 872                | 7,28               | 0,51         | 146               | 26               |
| Лукойл БО-5         | 13,35         | -          | 06.08.2012   | - 103,10 | -               | 10 310                 | 7,56               | 0,51         | 175               | 18               |
| Лукойл БО-6         | 9,20          | -          | 13.12.2012   | - 101,50 | -               | -                      | 7,57               | 0,88         | 143               | 17               |
| Лукойл БО-7         | 9,20          | -          | 13.12.2012   | - 101,75 | -               | -                      | 7,27               | 0,88         | 113               | 19               |
| Лукойл-4            | 7,40          | -          | 05.12.2013   | ▼ 99,76  | -0,19           | 192 940                | 7,67               | 1,77         | 81                | 20               |
| НК Альянс БО-1      | 9,25          | -          | 04.02.2014   | ▲ 97,68  | 0,18            | 2 687                  | 10,81              | 1,83         | 391               | 33               |
| НК Альянс-3         | 9,75          | 01.08.2013 | Р 21.07.2020 | - 99,06  | -               | -                      | 10,70              | 1,40         | 412               | 32               |
| НК Альянс-4         | 8,85          | 09.06.2016 | Р 01.06.2021 | ▲ 91,00  | 1,00            | 637                    | 11,85              | 3,66         | 403               | 28               |
| НК Альянс-6         | 8,85          | 15.06.2016 | Р 04.06.2021 | ▲ 91,00  | 1,00            | 273                    | 11,84              | 3,67         | 402               | 21               |
| НОВАТЭК БО-1        | 7,50          | -          | 25.06.2013   | ▲ 99,61  | 0,07            | 35 646                 | 7,94               | 1,38         | 138               | 15               |
| Сахатранснефтегаз-2 | 12,20         | -          | 26.07.2013   | -        | -               | -                      | 12,58              | 1,35         | 604               | 16               |
| Татнефть БО-1       | 7,25          | -          | 20.09.2013   | ▲ 98,91  | 0,42            | 1 003                  | 8,11               | 1,57         | 140               | 20               |
| Транснефть-1        | 10,00         | 20.05.2015 | Р 13.05.2019 | -        | -               | -                      | 7,47               | 3,07         | -                 | 33               |
| Транснефть-2        | 9,75          | 08.10.2015 | Р 01.10.2019 | -        | -               | -                      | 8,15               | 3,46         | 41                | 15               |
| Транснефть-3        | 10,15         | 25.09.2015 | Р 18.09.2019 | - 110,01 | -               | 455 348                | 6,48               | 3,43         | -                 | 89               |

\* - рейтинг ликвидности рассчитывается на основе данных за 90 дней и обновляется ежедневно; \*\*C- Call, P-Put

Источник: ММВБ; оценка: Велес Капитал



## Электроэнергетика



| Выпуск                                      | Купон, % год. | Оферта**   | Погашение    | Цена, %  | Изм. цены, б.п. | Объем торгов, тыс руб. | Эф. дох-ть, % год. | Дюрация, лет | Спрэд к крив. ОФЗ | Рейтинг ликвидн. |
|---|---------------|------------|--------------|----------|-----------------|------------------------|--------------------|--------------|-------------------|------------------|
| <b>Генерирующие компании</b>                |               |            |              |          |                 |                        |                    |              |                   |                  |
| Атомэнергопром-6                            | 7,50          | -          | 15.08.2014   | -        | -               | -                      | 7,91               | 2,36         | 67                | 23               |
| Кузбассэнерго-1                             | 8,05          | 26.06.2014 | Р 14.06.2021 | -        | -               | -                      | 8,16               | 2,25         | 99                | 11               |
| Кузбассэнерго-2                             | 8,70          | 26.04.2016 | Р 15.04.2021 | ▼ 93,00  | -1,00           | 44                     | 11,07              | 3,56         | 329               | 6                |
| ЛенЭнерго-2                                 | 8,54          | -          | 27.01.2012   | -        | 100,01          | -                      | 6,81               | 0,02         | 138               | 21               |
| ЛенЭнерго-3                                 | 8,02          | -          | 18.04.2012   | ▼ 100,10 | -0,02           | 26 547                 | 7,66               | 0,24         | 207               | 13               |
| МосЭнерго-2                                 | 7,65          | 01.03.2012 | Р 18.02.2016 | ▼ 100,05 | -0,06           | 44 078                 | 7,25               | 0,11         | 176               | 44               |
| МосЭнерго-3                                 | 10,25         | 06.12.2012 | Р 28.11.2014 | ▼ 102,33 | -0,03           | 1 436                  | 7,58               | 0,85         | 147               | 22               |
| ОГК5 БО-15                                  | 7,50          | 21.06.2012 | Р 18.06.2013 | -        | 100,15          | -                      | 7,24               | 0,42         | 150               | 29               |
| ОГК5 БО-18                                  | 7,10          | -          | 25.06.2014   | -        | 96,70           | -                      | 8,82               | 2,26         | 164               | 4                |
| ОГК6-1                                      | 7,25          | -          | 19.04.2012   | -        | -               | -                      | -                  | -            | -                 | -                |
| РусГидро-1                                  | 8,00          | 22.04.2016 | Р 12.04.2021 | ▲ 97,55  | 0,03            | 9 210                  | 8,88               | 3,61         | 108               | 62               |
| РусГидро-2                                  | 8,00          | 22.04.2016 | Р 12.04.2021 | ▲ 98,40  | 1,40            | 1 968                  | 8,63               | 3,62         | 83                | 41               |
| ТГК10-2                                     | 6,50          | 10.02.2012 | Р 06.02.2013 | -        | -               | -                      | 26,22              | 0,06         | 2 077             | 2                |
| ТГК1-1                                      | 8,50          | 15.03.2012 | Р 11.03.2014 | -        | 100,35          | 2                      | 6,14               | 0,15         | 62                | 10               |
| ТГК1-2                                      | 6,70          | 08.07.2013 | Р 01.07.2014 | -        | -               | -                      | 8,72               | 1,42         | 213               | 7                |
| ТГК-2 БО-1                                  | 9,00          | -          | 17.09.2013   | -        | 96,16           | -                      | 11,93              | 1,53         | 525               | 18               |
| ТГК4-1                                      | 8,00          | -          | 31.05.2012   | -        | -               | -                      | 11,13              | 0,36         | 544               | 2                |
| ТГК5-1                                      | 8,75          | 16.10.2013 | Р 06.10.2017 | -        | 99,50           | -                      | 9,26               | 1,62         | 251               | 14               |
| ТГК-6 Инвест                                | 7,50          | -          | 21.02.2012   | -        | -               | -                      | -                  | 0,09         | -                 | 0                |
| ТГК6-1                                      | 8,30          | 03.09.2013 | Р 24.08.2017 | -        | 99,25           | -                      | 8,74               | 1,50         | 208               | 9                |
| ТГК9-1                                      | 8,10          | 15.08.2013 | Р 07.08.2017 | ▼ 99,00  | -0,10           | 123 511                | 8,98               | 1,45         | 236               | 25               |
| Технопромпроект-1                           | 8,50          | 03.10.2013 | Р 28.09.2016 | -        | -               | -                      | 8,67               | 1,59         | 194               | 3                |
| ТюменЭнерго-2                               | 8,70          | -          | 29.03.2012   | -        | 100,31          | -                      | 7,05               | 0,19         | 150               | 16               |
| <b>Вертикально-интегрированные компании</b> |               |            |              |          |                 |                        |                    |              |                   |                  |
| ИркЭнерго БО-1                              | 7,60          | -          | 08.04.2014   | -        | 98,02           | -                      | 8,78               | 2,04         | 174               | 9                |
| ИркЭнерго-1                                 | 15,50         | -          | 28.11.2013   | -        | -               | -                      | 12,54              | 1,66         | 576               | -                |
| ЯкутскЭнерго БО-1                           | 8,25          | -          | 03.09.2013   | -        | 99,63           | -                      | 8,67               | 1,51         | 201               | 15               |
| ЯкутскЭнерго-2                              | 10,30         | -          | 09.03.2012   | -        | 100,22          | -                      | 8,60               | 0,13         | 310               | 9                |
| <b>Сетевые компании</b>                     |               |            |              |          |                 |                        |                    |              |                   |                  |
| МРСК Юга-2                                  | 8,10          | -          | 26.08.2014   | -        | 97,00           | -                      | 9,64               | 2,32         | 243               | 10               |
| ФСК-10                                      | 7,75          | 24.09.2015 | Р 15.09.2020 | ▲ 97,20  | 0,40            | 97 200                 | 8,84               | 3,19         | 119               | 27               |
| ФСК-11                                      | 7,99          | 24.10.2017 | Р 16.10.2020 | -        | 96,35           | -                      | 9,00               | 4,62         | 91                | 15               |
| ФСК-13                                      | 8,50          | -          | 22.06.2021   | ▲ 97,00  | 1,50            | 1                      | 9,18               | 6,60         | 75                | 51               |
| ФСК-15                                      | 8,75          | 28.10.2014 | Р 12.10.2023 | ▼ 100,83 | -0,04           | 507 098                | 8,58               | 2,48         | 128               | 87               |
| ФСК-18                                      | 8,50          | 17.06.2014 | Р 27.11.2023 | ▲ 100,37 | 0,77            | 1 089 124              | 8,87               | 2,21         | 172               | 81               |
| ФСК-19                                      | 7,95          | 18.07.2018 | Р 06.07.2023 | ▼ 95,00  | -0,55           | 266 902                | 9,18               | 5,16         | 98                | 77               |
| ФСК-6                                       | 7,15          | 26.09.2013 | Р 15.09.2020 | ▼ 99,21  | -0,06           | 58 554                 | 7,80               | 1,58         | 107               | 37               |
| ФСК-7                                       | 7,50          | 27.10.2015 | Р 16.10.2020 | ▲ 96,20  | 0,20            | 57 720                 | 8,89               | 3,29         | 121               | 14               |
| ФСК-8                                       | 7,15          | 26.09.2013 | Р 15.09.2020 | ▲ 99,27  | 0,05            | 357 545                | 7,76               | 1,58         | 103               | 43               |
| ФСК-9                                       | 7,99          | 24.10.2017 | Р 16.10.2020 | -        | -               | -                      | 8,38               | 4,64         | 28                | 10               |
| <b>Прочее электроэнергетика</b>             |               |            |              |          |                 |                        |                    |              |                   |                  |
| МОЭК  | 6,35          | -          | 25.07.2013   | -        | -               | -                      | 6,57               | 1,43         | -                 | 20               |

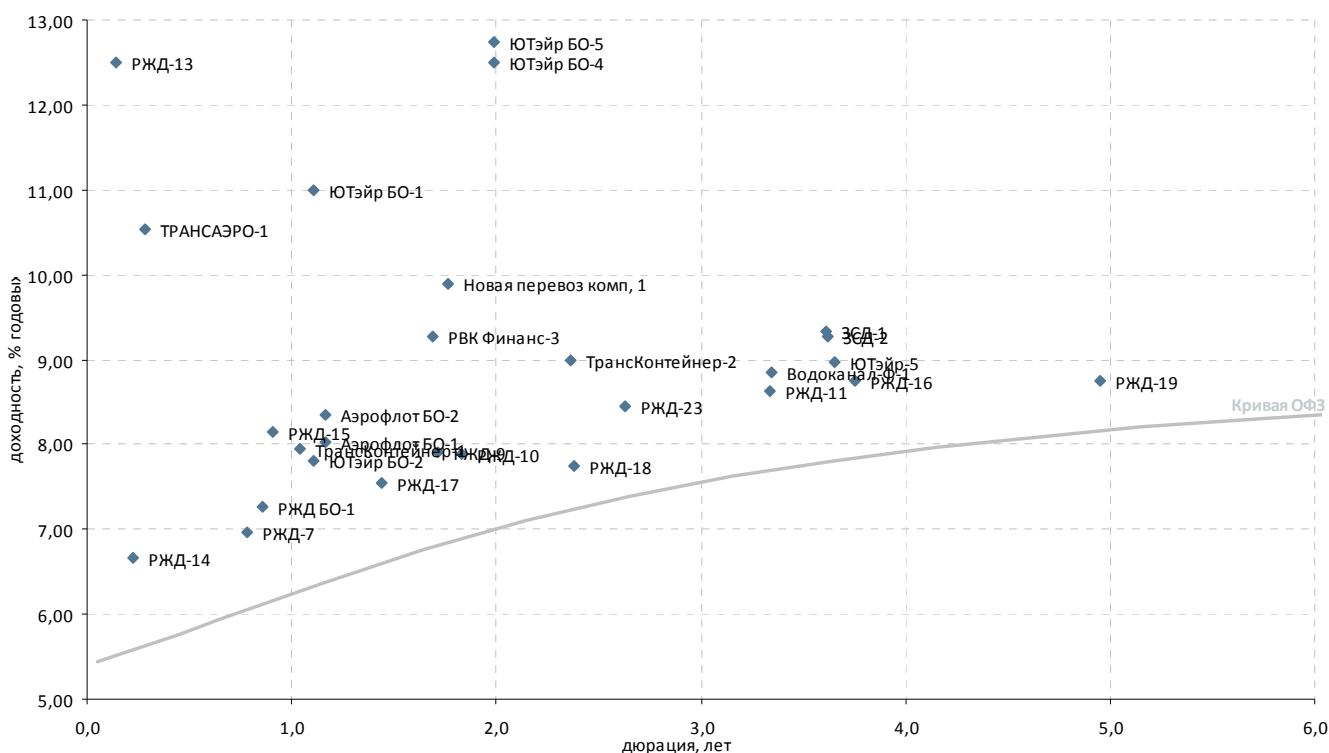
\* - рейтинг ликвидности рассчитывается на основе данных за 90 дней и обновляется ежедневно; \*\*C- Call, P-Put

Источник: ММВБ; оценка: Велес Капитал





## Транспорт



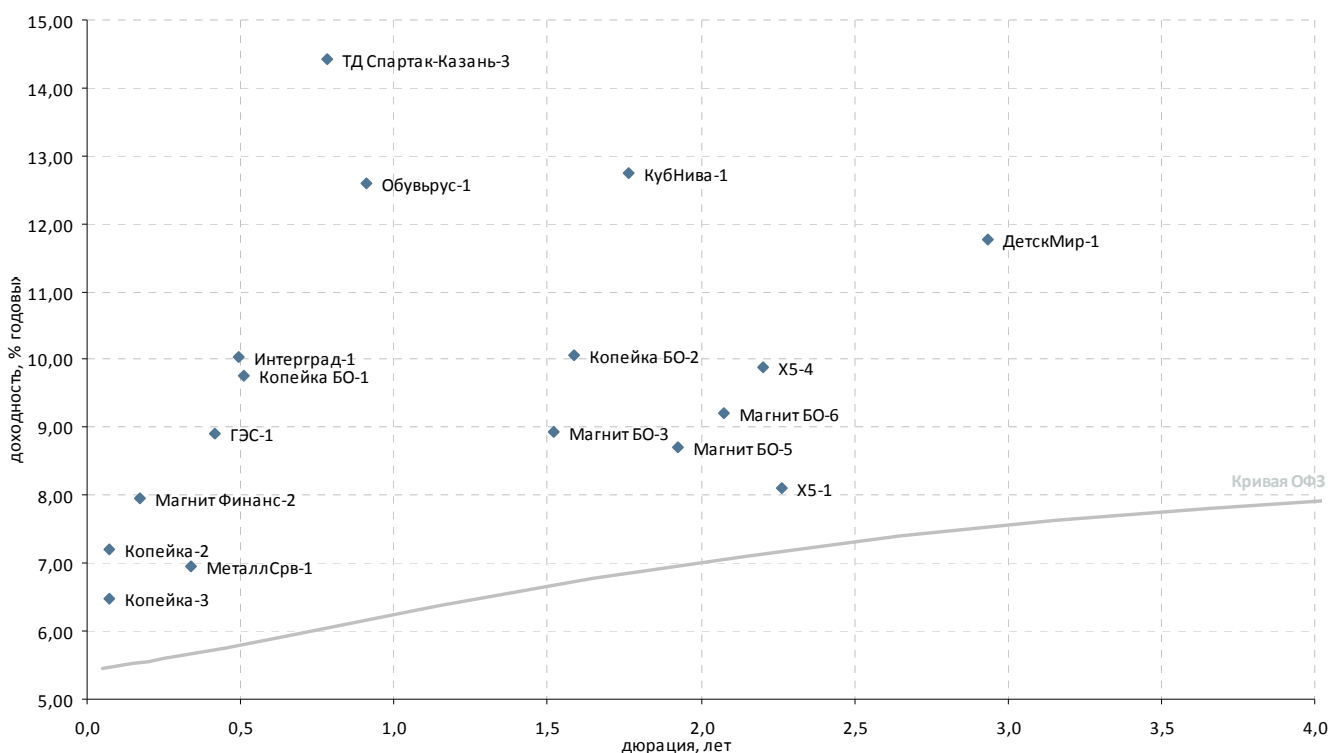
| Выпуск                                 | Купон, % год. | Оферта**   | Погашение    | Цена, % | Изм. цены, б.п. | Объем торгов, тыс руб. | Эф. дох-ть, % год. | Дюрация, лет | Спрэд к крив. ОФЗ | Рейтинг ликвидн. |
|--|---------------|------------|--------------|---------|-----------------|------------------------|--------------------|--------------|-------------------|------------------|
| <b>Авиакомпании</b>                    |               |            |              |         |                 |                        |                    |              |                   |                  |
| Аэрофлот БО-1                          | 7,75          | -          | 08.04.2013   | 99,85   | -0,15           | 119 880                | 8,02               | 1,16         | 164               | 21               |
| Аэрофлот БО-2                          | 7,75          | -          | 08.04.2013   | 99,50   | -               | -                      | 8,34               | 1,16         | 196               | 15               |
| ТРАНСАЭРО-1                            | 11,85         | 03.05.2012 | Р 23.10.2013 | 100,40  | 0,01            | 36                     | 10,54              | 0,28         | 492               | 31               |
| ЮТэйр БО-1                             | 12,50         | -          | 26.03.2013   | 102,10  | 1,06            | 102                    | 11,00              | 1,11         | 467               | 9                |
| ЮТэйр БО-2                             | 12,50         | -          | 26.03.2013   | -       | -               | -                      | 7,80               | 1,11         | 146               | 8                |
| ЮТэйр БО-3                             | 9,45          | -          | 19.12.2013   | -       | -               | -                      | 2,00               | 1,77         | -                 | 16               |
| ЮТэйр БО-4                             | 9,00          | -          | 26.03.2014   | 94,39   | 0,79            | 7 740                  | 12,51              | 1,99         | 550               | 16               |
| ЮТэйр БО-5                             | 9,00          | -          | 26.03.2014   | 94,00   | -1,12           | 798                    | 12,74              | 1,99         | 573               | 8                |
| ЮТэйр-5                                | 9,50          | -          | 21.07.2016   | 103,00  | -               | -                      | 8,97               | 3,65         | 116               | 10               |
| <b>Остальные транспортные компании</b> |               |            |              |         |                 |                        |                    |              |                   |                  |
| Водоканал-Ф-1                          | 8,80          | -          | 09.12.2015   | -       | -               | -                      | 8,85               | 3,35         | 114               | 6                |
| ЗСД-1                                  | 8,75          | 29.04.2016 | Р 13.05.2031 | 98,70   | -               | -                      | 9,33               | 3,62         | 153               | 11               |
| ЗСД-2                                  | 8,75          | 29.04.2016 | Р 13.05.2031 | 98,90   | -               | -                      | 9,27               | 3,62         | 147               | 9                |
| МособгазФин-2                          | 9,25          | -          | 24.06.2012   | 98,50   | -0,19           | 79                     | 13,34              | 0,43         | 760               | 32               |
| МосТрАвт                               | 11,80         | -          | 18.12.2012   | -       | -               | -                      | 24,60              | 0,88         | 1 846             | 1                |
| Новая перевоз комп, 1                  | 9,25          | -          | 10.07.2015   | 99,50   | -               | -                      | 9,89               | 1,76         | 303               | 8                |
| РВК Финанс-3                           | 9,00          | 14.11.2013 | Р 09.11.2015 | -       | -               | -                      | 9,27               | 1,69         | 247               | 18               |
| РейлТрансАвто-1                        | 17,50         | -          | 04.12.2013   | -       | -               | -                      | -                  | -            | -                 | -                |
| РЖД БО-1                               | 9,40          | -          | 05.12.2012   | 101,87  | 0,01            | 18 308                 | 7,27               | 0,85         | 116               | 31               |
| РЖД-10                                 | 15,00         | -          | 06.03.2014   | 113,95  | 0,08            | 119 853                | 7,89               | 1,83         | 99                | 71               |
| РЖД-11                                 | 7,80          | -          | 18.11.2015   | 97,90   | 0,12            | 1 469                  | 8,63               | 3,34         | 92                | 18               |
| РЖД-12                                 | 0,10          | 26.05.2012 | Р 16.05.2019 | 98,57   | -               | -                      | 4,33               | 0,35         | -                 | 42               |
| РЖД-13                                 | 0,10          | 12.03.2012 | Р 06.03.2014 | -       | -               | -                      | 12,50              | 0,14         | 698               | 13               |
| РЖД-14                                 | 9,98          | 12.04.2012 | Р 07.04.2015 | 100,74  | -               | -                      | 6,67               | 0,23         | 109               | 84               |
| РЖД-15                                 | 10,38         | 26.12.2012 | Р 20.06.2016 | 102,10  | -0,01           | 628 831                | 8,15               | 0,91         | 198               | 77               |
| РЖД-16                                 | 7,90          | 08.06.2016 | Р 05.06.2017 | 97,60   | -0,10           | 28 965                 | 8,75               | 3,75         | 90                | 68               |
| РЖД-17                                 | 10,80         | 24.07.2013 | Р 16.07.2018 | -       | -               | -                      | 7,55               | 1,44         | 95                | 16               |
| РЖД-18                                 | 11,00         | 23.07.2014 | Р 15.07.2019 | -       | -               | -                      | 7,74               | 2,38         | 49                | 30               |
| РЖД-19                                 | 8,15          | 18.07.2018 | Р 08.07.2024 | -       | -               | -                      | 8,74               | 4,95         | 58                | 12               |
| РЖД-23                                 | 9,00          | 05.02.2015 | Р 16.01.2025 | 101,91  | -               | 14 828                 | 8,45               | 2,63         | 107               | 45               |
| РЖД-7                                  | 7,55          | -          | 07.11.2012   | 100,52  | 0,17            | 71                     | 6,97               | 0,78         | 92                | 14               |
| РЖД-9                                  | 6,90          | -          | 13.11.2013   | 98,55   | -0,09           | 6 844                  | 7,91               | 1,72         | 109               | 27               |
| ТрансКонтейнер-1                       | 9,50          | -          | 26.02.2013   | 101,75  | -               | -                      | 7,95               | 1,04         | 168               | 3                |
| ТрансКонтейнер-2                       | 8,80          | -          | 04.06.2015   | 100,00  | -               | 2 000                  | 8,99               | 2,37         | 175               | 7                |

\* - рейтинг ликвидности рассчитывается на основе данных за 90 дней и обновляется ежедневно; \*\*С: Call, P: Put

Источник: ММВБ; оценка: Велес Капитал



## Торговля



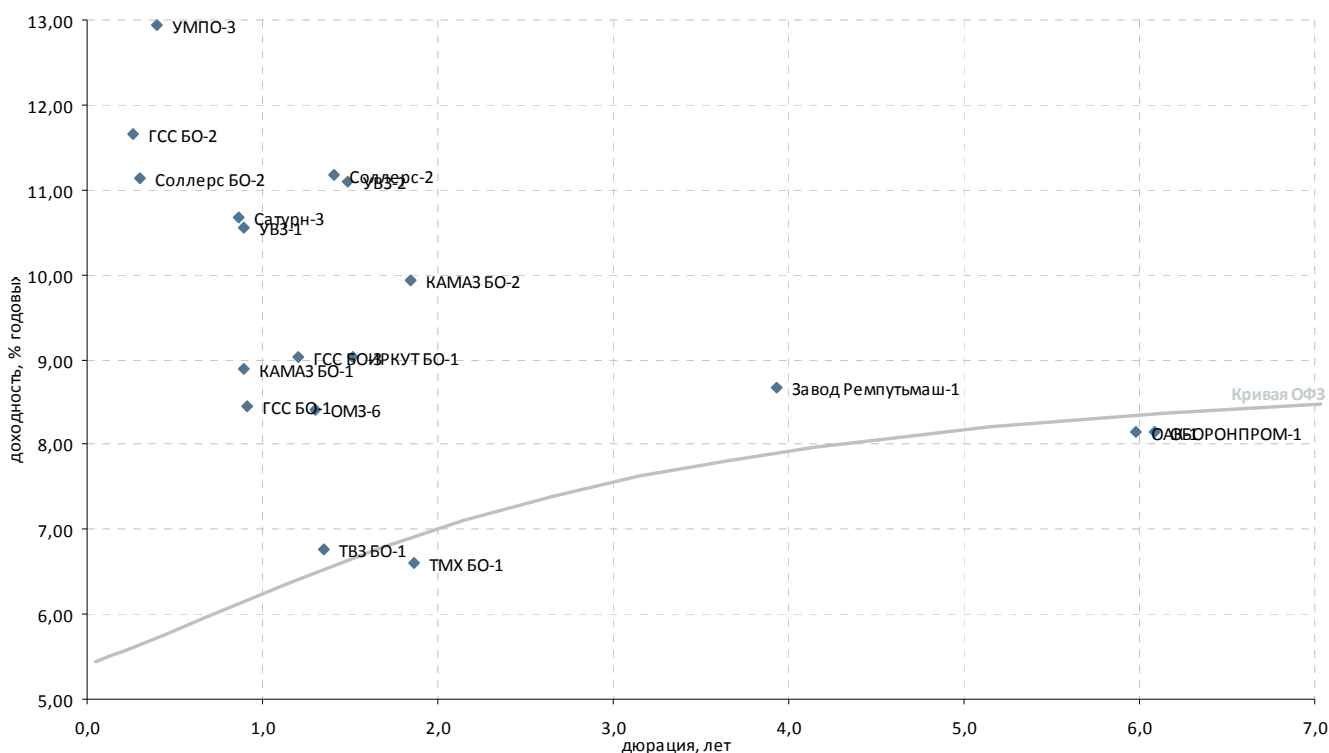
| Выпуск                           | Купон, % год. | Оферта**   | Погашение    | Цена, %  | Изм. цены, б.п. | Объем торгов, тыс руб. | Эф. дох-ть, % год. | Дюрация, лет | Спрэд к крив. ОФЗ | Рейтинг ликвидн. |
|----------------------------------|---------------|------------|--------------|----------|-----------------|------------------------|--------------------|--------------|-------------------|------------------|
| <b>Розничные сети</b>            |               |            |              |          |                 |                        |                    |              |                   |                  |
| X5-1                             | 7,95          | -          | 01.07.2014   | - 95,15  | -               | -                      | 8,11               | 2,26         | 92                | 6                |
| X5-4                             | 7,75          | 09.06.2014 | P 02.06.2016 | - 96,00  | -               | -                      | 9,89               | 2,20         | 275               | 16               |
| Виктория-Финанс БО-1             | 8,00          | -          | 12.02.2013   | -        | -               | -                      | -                  | -            | -                 | -                |
| Копейка БО-1                     | 9,50          | 30.07.2012 | P 23.07.2013 | - 100,04 | -               | -                      | 9,76               | 0,51         | 395               | 13               |
| Копейка БО-2                     | 9,00          | -          | 01.10.2013   | ▼ 98,90  | -0,05           | 34 615                 | 10,07              | 1,59         | 334               | 16               |
| Копейка-2                        | 16,50         | -          | 15.02.2012   | ▼ 100,66 | -0,05           | 132 376                | 7,21               | 0,07         | 175               | 23               |
| Копейка-3                        | 9,80          | -          | 15.02.2012   | ▲ 100,24 | 0,03            | 20 041                 | 6,49               | 0,07         | 103               | 19               |
| Магнит БО-1                      | 8,25          | -          | 09.09.2013   | - 99,26  | -               | -                      | 8,92               | 1,52         | 225               | 9                |
| Магнит БО-2                      | 8,25          | -          | 09.09.2013   | - 99,26  | -               | -                      | 8,92               | 1,52         | 225               | 7                |
| Магнит БО-3                      | 8,25          | -          | 09.09.2013   | - 99,26  | -               | -                      | 8,92               | 1,52         | 225               | 7                |
| Магнит БО-4                      | 8,25          | -          | 09.09.2013   | - 99,56  | -               | -                      | 8,71               | 1,52         | 204               | 11               |
| Магнит БО-5                      | 8,00          | -          | 28.02.2014   | - 99,00  | -               | -                      | 8,70               | 1,92         | 174               | 17               |
| Магнит БО-6                      | 7,75          | -          | 22.04.2014   | ▲ 97,47  | 0,57            | 136 399                | 9,21               | 2,07         | 214               | 12               |
| Магнит Финанс-2                  | 8,20          | -          | 23.03.2012   | ▲ 100,05 | 0,01            | 15 722                 | 7,95               | 0,17         | 242               | 27               |
| Матрица-3                        | -             | -          | 22.11.2012   | -        | -               | -                      | -                  | -            | -                 | -                |
| Обувьрус-1                       | 12,25         | 27.12.2012 | P 25.06.2014 | - 100,00 | -               | -                      | 12,60              | 0,91         | 644               | 7                |
| ТД Спартак-Казань-3              | 14,00         | 14.11.2012 | P 08.05.2014 | -        | -               | -                      | 14,42              | 0,78         | 837               | 2                |
| Югинвестрегион-1                 | 8,90          | 23.04.2013 | 21.04.2015   | -        | -               | -                      | -                  | -            | -                 | -                |
| <b>Торговля топливом и газом</b> |               |            |              |          |                 |                        |                    |              |                   |                  |
| ГЭС-1                            | 8,00          | -          | 20.06.2012   | - 99,70  | -               | -                      | 8,91               | 0,42         | 318               | 8                |
| <b>Торговля металлом</b>         |               |            |              |          |                 |                        |                    |              |                   |                  |
| ДиПОС-1                          | -             | -          | 19.06.2012   | -        | -               | -                      | 22,46              | 0,41         | 1 674             | -                |
| МеталлСрв-1                      | 9,00          | -          | 23.05.2012   | -        | -               | -                      | 6,95               | 0,34         | 128               | 0                |
| <b>Прочие торговые компании</b>  |               |            |              |          |                 |                        |                    |              |                   |                  |
| АптЗ6.6-2                        | 18,00         | -          | 05.06.2012   | ▲ 100,72 | 0,09            | 2 203                  | 15,78              | 0,25         | 1 019             | 35               |
| ДетскМир-1                       | 8,50          | -          | 26.05.2015   | -        | -               | -                      | 11,76              | 2,93         | 423               | 9                |
| Интерград-1                      | 9,10          | 19.07.2012 | P 09.07.2014 | - 99,67  | -               | 299                    | 10,04              | 0,49         | 424               | 24               |
| КубНива-1                        | 15,50         | -          | 20.02.2014   | - 105,59 | -               | -                      | 12,74              | 1,77         | 589               | 12               |

\* - рейтинг ликвидности рассчитывается на основе данных за 90 дней и обновляется ежедневно; \*\*C- Call, P-Put

Источник: ММВБ; оценка: Велес Капитал



## Машиностроение



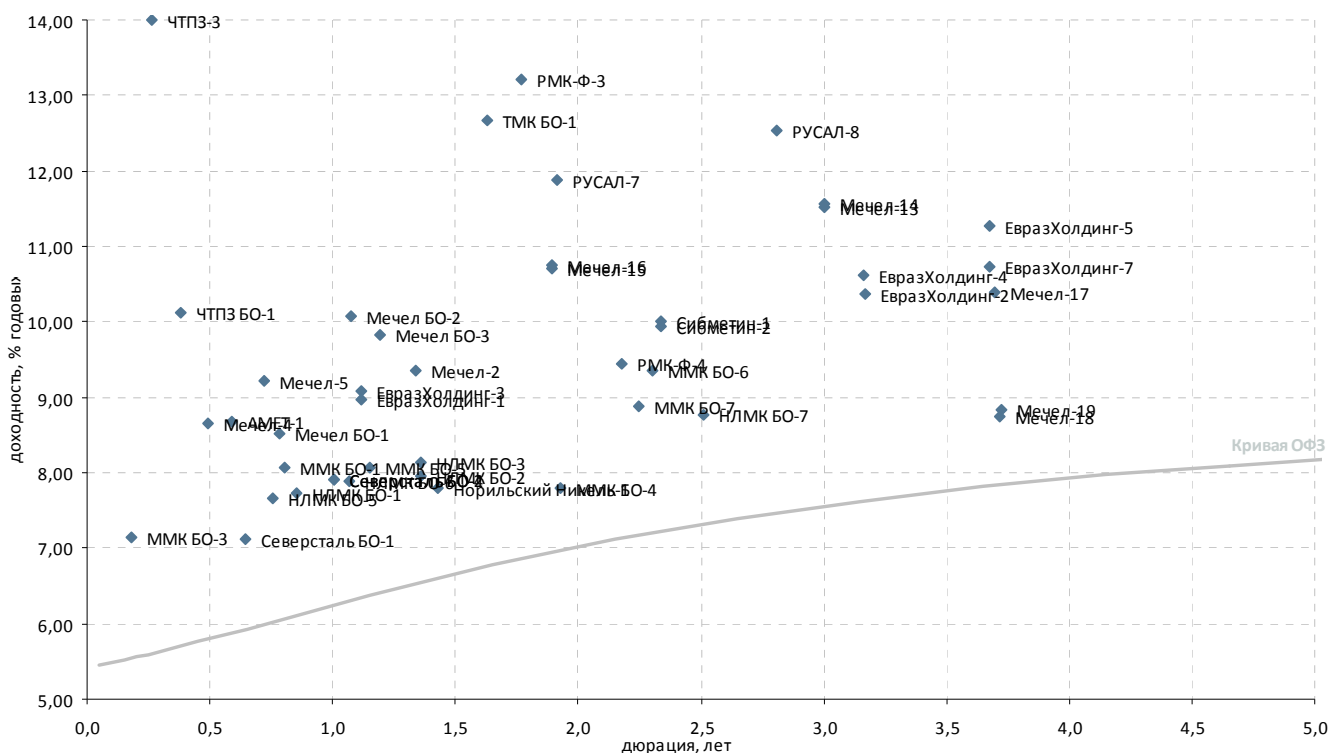
| Выпуск   | Купон, % год. | Оферта**   | Погашение    | Цена, % | Изм. цены, б.п. | Объем торгов, тыс руб. | Эф. дох-ть, % год. | Дюрация, лет | Спрэд к крив. ОФЗ | Рейтинг ликвидн. |
|--|---------------|------------|--------------|---------|-----------------|------------------------|--------------------|--------------|-------------------|------------------|
| <b>Автомобилестроение</b>  |               |            |              |         |                 |                        |                    |              |                   |                  |
| АвтоВАЗ-4  | 0,10          | 24.05.2012 | P 20.05.2014 | -       | -               | -                      | 36,11              | 0,34         | 3 044             | 2                |
| КАМАЗ БО-1   | 9,00          | 19.12.2012 | P 16.12.2013 | -       | 100,25          | -                      | 8,89               | 0,89         | 274               | 9                |
| КАМАЗ БО-2   | 8,60          | -          | 04.02.2014   | -       | 98,00           | -                      | 9,93               | 1,84         | 302               | 11               |
| Соллерс БО-2   | 13,00         | 08.05.2012 | P 01.05.2013 | ▼       | 100,58          | -0,43                  | 11 833             | 11,14        | 551               | 28               |
| Соллерс-2  | 12,50         | -          | 17.07.2013   | ▲       | 102,18          | 0,37                   | 203                | 11,17        | 459               | 26               |
| <b>Транспортное машиностроение</b>                               |               |            |              |         |                 |                        |                    |              |                   |                  |
| Завод Ремпутьмаш-1   | 8,50          | -          | 20.10.2016   | -       | -               | -                      | 8,67               | 3,93         | 77                | 0                |
| ТВЗ БО-1   | 6,50          | -          | 12.06.2013   | -       | -               | -                      | 6,77               | 1,35         | 24                | -                |
| ТМХ БО-1   | 6,50          | -          | 23.01.2014   | -       | -               | -                      | 6,60               | 1,86         | -                 | 1                |
| <b>Самолетостроение</b>  |               |            |              |         |                 |                        |                    |              |                   |                  |
| ГСС БО-1   | 8,25          | 25.12.2012 | P 20.12.2013 | -       | -               | -                      | 8,45               | 0,91         | 228               | 3                |
| ГСС БО-2   | 7,50          | 26.04.2012 | P 22.04.2014 | -       | 99,00           | -                      | 11,65              | 0,27         | 604               | 11               |
| ГСС БО-3   | 8,25          | 25.04.2013 | P 22.04.2014 | -       | 99,30           | -                      | 9,03               | 1,20         | 261               | 15               |
| ГСС-1  | 7,00          | 25.09.2012 | P 26.03.2017 | -       | -               | -                      | 15,50              | 0,66         | 955               | 8                |
| ИРКУТ БО-1   | 9,25          | -          | 10.09.2013   | -       | 100,60          | -                      | 9,03               | 1,51         | 236               | 33               |
| ОАК-1  | 8,00          | -          | 17.03.2020   | -       | -               | -                      | 8,16               | 5,98         | -                 | 15               |
| <b>Тяжелое машиностроение</b>                                    |               |            |              |         |                 |                        |                    |              |                   |                  |
| ОМЗ-6  | 8,25          | -          | 31.05.2013   | -       | -               | -                      | 8,41               | 1,30         | 191               | 0                |
| УВЗ-1  | 9,25          | 18.12.2012 | P 07.12.2017 | -       | 99,10           | -                      | 10,56              | 0,89         | 441               | 11               |
| УВЗ-2  | 8,95          | 30.08.2013 | P 20.02.2018 | -       | 97,30           | -                      | 11,10              | 1,48         | 446               | 24               |
| <b>Авиадвигателестроение и производство газотурбинных систем</b> |               |            |              |         |                 |                        |                    |              |                   |                  |
| Сатурн-3   | -             | 07.12.2012 | P 06.06.2014 | -       | -               | -                      | 10,68              | 0,86         | 456               | 1                |
| СатурнНПО-3  | -             | -          | 06.06.2014   | -       | -               | -                      | -                  | 2,38         | -                 | -                |
| УМПО-3   | 10,00         | -          | 14.06.2012   | -       | -               | -                      | 12,95              | 0,40         | 723               | 12               |
| <b>ВПК и ракетно-космическое машиностроение</b>                  |               |            |              |         |                 |                        |                    |              |                   |                  |
| ОБОРОНПРОМ-1   | 8,00          | -          | 24.04.2020   | -       | -               | -                      | 8,16               | 6,08         | -                 | 12               |
| Протон-1   | 9,00          | -          | 12.06.2012   | -       | -               | -                      | 221,21             | 0,39         | 21 549            | -                |

\* - рейтинг ликвидности рассчитывается на основе данных за 90 дней и обновляются ежедневно; \*\*C- Call, P-Put

Источник: ММВБ; оценка: Велес Капитал



## Металлургия



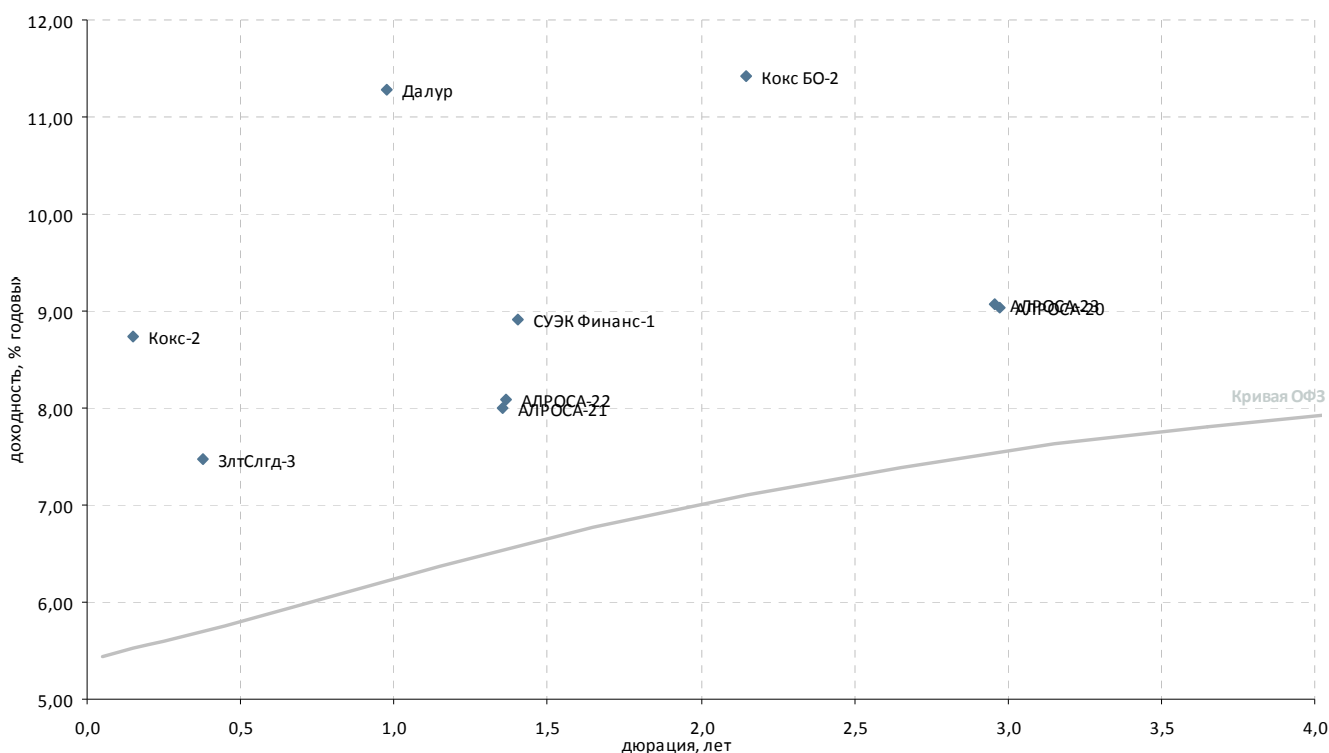
| Выпуск                     | Купон, % год. | Оферта**   | Погашение    | Цена, %  | Изм. цены, б.п. | Объем торгов, тыс руб. | Эф. дох-ть, % год. | Дюрация, лет | Спрэд к крив. РФЗ | Рейтинг ликвидн. |
|----------------------------|---------------|------------|--------------|----------|-----------------|------------------------|--------------------|--------------|-------------------|------------------|
| <b>Черная металлургия</b>  |               |            |              |          |                 |                        |                    |              |                   |                  |
| АМЕТ-1                     | 8,50          | 30.08.2012 | P 22.08.2013 | ▲ 99,99  | 0,07            | 3                      | 8,68               | 0,59         | 280               | 11               |
| ЕвразХолдинг-1             | 9,25          | 26.03.2013 | P 13.03.2020 | ▼ 100,49 | -0,06           | 308 895                | 8,98               | 1,11         | 264               | 83               |
| ЕвразХолдинг-2             | 9,95          | 28.10.2015 | P 19.10.2020 | ▲ 99,50  | 0,02            | 49 753                 | 10,36              | 3,17         | 273               | 46               |
| ЕвразХолдинг-3             | 9,25          | 26.03.2013 | P 13.03.2020 | ▼ 100,37 | -0,21           | 150 752                | 9,09               | 1,11         | 275               | 32               |
| ЕвразХолдинг-4             | 9,95          | 28.10.2015 | P 19.10.2020 | - 98,75  | -               | -                      | 10,62              | 3,17         | 298               | 21               |
| ЕвразХолдинг-5             | 8,40          | 03.06.2016 | P 27.05.2021 | - 91,25  | -               | -                      | 11,27              | 3,68         | 344               | 27               |
| ЕвразХолдинг-7             | 8,40          | 01.06.2016 | P 25.05.2021 | - 92,90  | -               | -                      | 10,73              | 3,68         | 291               | 42               |
| Мечел БО-1                 | 8,10          | -          | 09.11.2012   | ▲ 99,80  | 0,28            | 10 579                 | 8,51               | 0,79         | 246               | 55               |
| Мечел БО-2                 | 9,75          | -          | 12.03.2013   | - 99,90  | -               | 919                    | 10,06              | 1,07         | 376               | 24               |
| Мечел БО-3                 | 9,75          | -          | 24.04.2013   | - 100,15 | -               | -                      | 9,83               | 1,19         | 342               | 15               |
| Мечел-13                   | 10,00         | 03.09.2015 | P 25.08.2020 | ▼ 96,45  | -0,55           | 26 968                 | 11,53              | 3,00         | 396               | 45               |
| Мечел-14                   | 10,00         | 03.09.2015 | P 25.08.2020 | ▲ 96,34  | 0,34            | 4 466                  | 11,57              | 3,00         | 400               | 33               |
| Мечел-15                   | 8,25          | 20.02.2014 | P 09.02.2021 | - 96,00  | -               | -                      | 10,70              | 1,89         | 375               | 33               |
| Мечел-16                   | 8,25          | 20.02.2014 | P 09.02.2021 | - 95,90  | -               | -                      | 10,76              | 1,89         | 381               | 25               |
| Мечел-17                   | 8,40          | 06.06.2016 | P 27.05.2021 | - 94,00  | -               | -                      | 10,38              | 3,69         | 255               | 18               |
| Мечел-18                   | 8,40          | 06.06.2016 | P 27.05.2021 | -        | -               | -                      | 8,74               | 3,72         | 91                | 18               |
| Мечел-19                   | 8,40          | 09.06.2016 | P 01.06.2021 | -        | -               | -                      | 8,84               | 3,73         | 100               | 30               |
| Мечел-2                    | 7,40          | -          | 12.06.2013   | - 97,75  | -               | -                      | 9,35               | 1,34         | 282               | 22               |
| Мечел-4                    | 19,00         | 30.07.2012 | P 21.07.2016 | ▼ 105,40 | -0,47           | 84 796                 | 8,67               | 0,49         | 287               | 42               |
| Мечел-5                    | 12,50         | 18.10.2012 | P 09.10.2018 | - 102,56 | -               | -                      | 9,21               | 0,72         | 321               | 47               |
| ММК БО-1                   | 6,90          | -          | 15.11.2012   | - 99,20  | -               | -                      | 8,06               | 0,81         | 199               | 22               |
| ММК БО-3                   | 6,47          | 26.03.2012 | P 19.09.2013 | - 99,89  | -               | -                      | 7,15               | 0,18         | 161               | 38               |
| ММК БО-4                   | 7,65          | -          | 27.02.2014   | - 100,00 | -               | 40 004                 | 7,79               | 1,93         | 82                | 9                |
| ММК БО-5                   | 7,65          | -          | 04.04.2013   | - 99,65  | -               | 99 650                 | 8,06               | 1,15         | 168               | 20               |
| ММК БО-6                   | 7,20          | -          | 10.07.2014   | -        | -               | -                      | 9,34               | 2,30         | 214               | 30               |
| ММК БО-7                   | 7,25          | -          | 22.07.2014   | - 96,80  | -               | -                      | 8,89               | 2,25         | 172               | 22               |
| НЛМК БО-1                  | 9,75          | -          | 04.12.2012   | - 101,78 | -               | -                      | 7,73               | 0,85         | 162               | 22               |
| НЛМК БО-2                  | 8,75          | 21.06.2013 | P 17.12.2014 | ▲ 101,25 | 0,43            | 50 441                 | 7,95               | 1,36         | 140               | 76               |
| НЛМК БО-3                  | 8,75          | 21.06.2013 | P 17.12.2014 | ▲ 101,00 | 0,15            | 156 373                | 8,14               | 1,36         | 160               | 71               |
| НЛМК БО-5                  | 10,75         | -          | 30.10.2012   | ▼ 102,38 | -0,01           | 156 910                | 7,65               | 0,75         | 163               | 66               |
| НЛМК БО-6                  | 7,75          | -          | 05.03.2013   | ▲ 100,00 | 0,03            | 2 450                  | 7,89               | 1,07         | 158               | 32               |
| НЛМК БО-7                  | 8,95          | -          | 11.11.2014   | ▼ 100,88 | -0,01           | 682 610                | 8,77               | 2,51         | 145               | 84               |
| Северсталь БО-1            | 7,50          | -          | 18.09.2012   | ▼ 99,89  | -0,41           | 271 481                | 7,13               | 0,65         | 120               | 91               |
| Северсталь БО-2            | 9,75          | -          | 15.02.2013   | ▲ 102,01 | 0,09            | 408 010                | 7,90               | 1,01         | 165               | 29               |
| Северсталь БО-4            | 9,75          | -          | 15.02.2013   | -        | -               | -                      | 7,91               | 1,01         | 166               | 10               |
| Сибметин-1                 | 13,50         | 20.10.2014 | P 10.10.2019 | ▼ 108,80 | -0,15           | 55 061                 | 10,00              | 2,34         | 278               | 82               |
| Сибметин-2                 | 13,50         | 20.10.2014 | P 10.10.2019 | ▼ 108,95 | 0,20            | 163 255                | 9,94               | 2,34         | 271               | 74               |
| <b>Производители труб</b>  |               |            |              |          |                 |                        |                    |              |                   |                  |
| ТМК БО-1                   | 8,85          | -          | 22.10.2013   | ▼ 94,68  | -4,32           | 1                      | 12,67              | 1,63         | 591               | 9                |
| ЧТПЗ БО-1                  | 12,50         | 07.06.2012 | P 04.12.2012 | - 100,93 | -               | -                      | 10,13              | 0,38         | 442               | 39               |
| ЧТПЗ-3                     | 8,00          | 26.04.2012 | P 21.04.2015 | -        | -               | -                      | 13,99              | 0,27         | 839               | 4                |
| <b>Цветная металлургия</b> |               |            |              |          |                 |                        |                    |              |                   |                  |
| Норильский Никель-1        | 7,00          | -          | 30.07.2013   | ▼ 99,08  | -0,06           | 69 098                 | 7,79               | 1,43         | 119               | 48               |
| РМК-Ф-3                    | 10,40         | 20.12.2013 | P 15.12.2015 | - 96,00  | -               | -                      | 13,22              | 1,77         | 636               | 9                |
| РМК-Ф-4                    | 9,00          | 10.06.2014 | P 02.06.2016 | - 99,50  | -               | 37                     | 9,44               | 2,18         | 231               | 11               |
| РУСАЛ-7                    | 8,30          | 03.03.2014 | P 22.02.2018 | ▲ 94,02  | 0,25            | 81 176                 | 11,89              | 1,92         | 493               | 69               |
| РУСАЛ-8                    | 8,50          | 15.04.2015 | P 05.04.2021 | ▲ 90,39  | 0,27            | 54 330                 | 12,54              | 2,81         | 507               | 77               |

\* - рейтинг ликвидности рассчитывается на основе данных за 90 дней и обновляются ежедневно; \*\*C- Call, P-Put

Источник: ММВБ; оценка: Велес Капитал



### Горнодобывающая промышленность



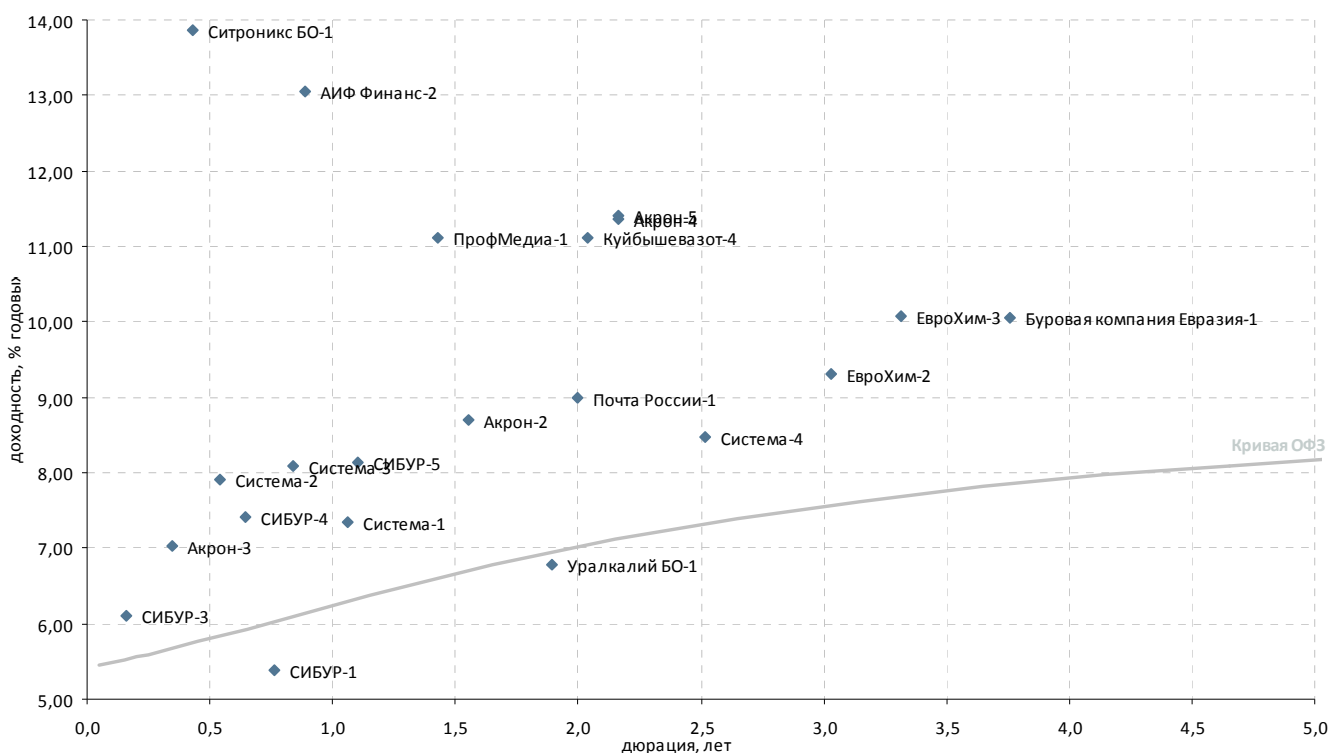
| Выпуск                                | Купон, % год. | Оферта**   | Погашение  | Цена, % | Изм. цены, б.п. | Объем торгов, тыс руб. | Эф. дох-ть, % год. | Дюрация, лет | Спрэд к крив. ОФЗ | Рейтинг ликвидн. |
|---------------------------------------|---------------|------------|------------|---------|-----------------|------------------------|--------------------|--------------|-------------------|------------------|
| <b>Горнодобывающая промышленность</b> |               |            |            |         |                 |                        |                    |              |                   |                  |
| Uranium One-1                         | 9,75          | 30.11.2016 | 24.11.2021 | -       | -               | -                      | -                  | -            | -                 | 8                |
| АЛРОСА-20                             | 8,95          | -          | 23.06.2015 | -       | 100,60          | -                      | 9,03               | 2,97         | 149               | 30               |
| АЛРОСА-21                             | 8,25          | 25.06.2013 | 18.06.2015 | ▲       | 100,65          | 0,10                   | 7,99               | 1,36         | 145               | 51               |
| АЛРОСА-22                             | 8,25          | 28.06.2013 | 23.06.2015 | -       | 100,54          | -                      | 8,08               | 1,36         | 153               | 58               |
| АЛРОСА-23                             | 8,95          | -          | 18.06.2015 | ▼       | 100,51          | -0,19                  | 9,07               | 2,96         | 152               | 61               |
| Белон-2                               | 0,01          | -          | 23.02.2012 | -       | -               | -                      | 104,35             | 0,09         | 9 887             | 5                |
| Далур                                 | 10,00         | -          | 05.02.2013 | -       | -               | -                      | 11,27              | 0,98         | 505               | -                |
| ЗлтСлгд-3                             | 16,50         | 06.06.2012 | 29.05.2014 | -       | 103,33          | -                      | 7,48               | 0,38         | 178               | 28               |
| Кокс БО-2                             | 8,70          | -          | 28.05.2014 | -       | 95,10           | -                      | 11,42              | 2,15         | 431               | 19               |
| Кокс-2                                | 12,00         | -          | 15.03.2012 | -       | 100,48          | -                      | 8,73               | 0,15         | 321               | 4                |
| НижЛен-3                              | -             | -          | 16.07.2013 | -       | 98,01           | -                      | 16,96              | 0,94         | 1 077             | 9                |
| СУЭК Финанс-1                         | 9,35          | 10.07.2013 | 26.06.2020 | ▼       | 100,85          | -0,37                  | 8,91               | 1,40         | 233               | 45               |

\* - рейтинг ликвидности рассчитывается на основе данных за 90 дней и обновляются ежедневно; \*\*С- Call, P-Put

Источник: ММВБ; оценка: Велес Капитал



## Прочее



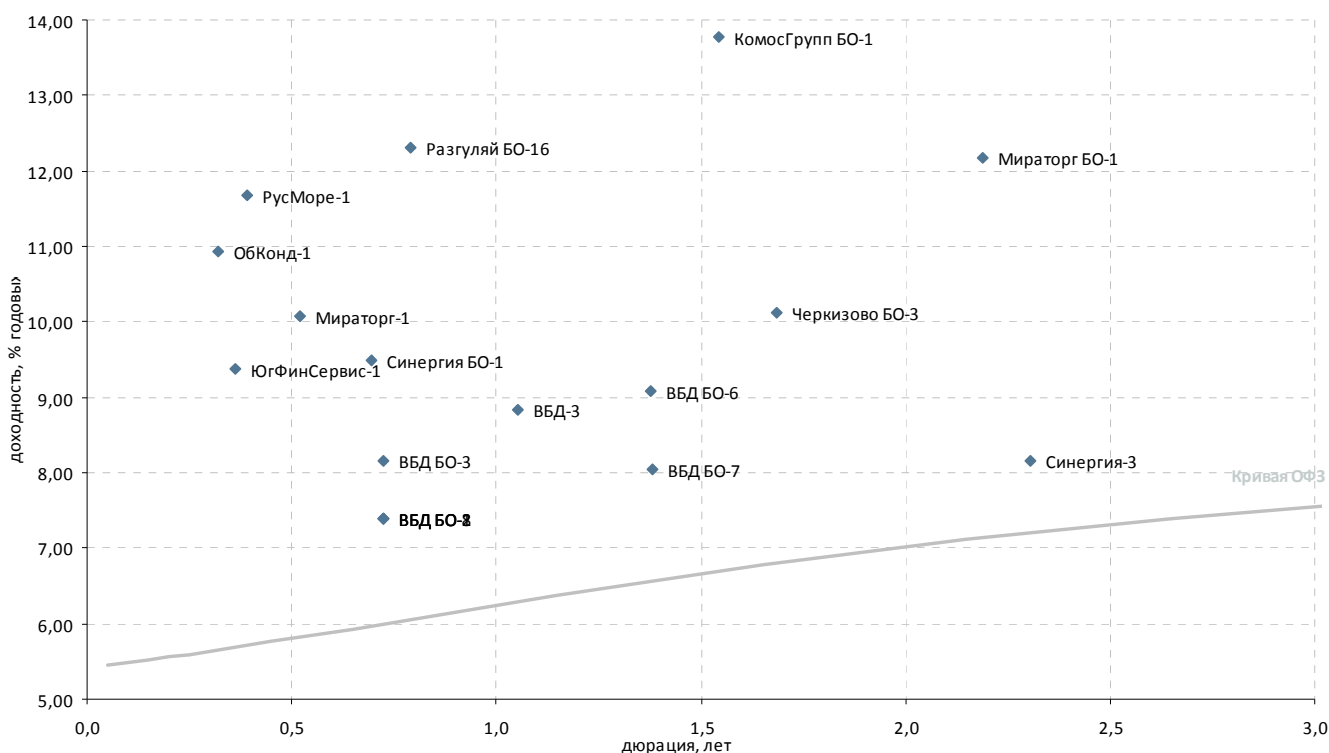
| Выпуск  | Купон, % год. | Оферта**   | Погашение    | Цена, %  | Изм. цены, б.п. | Объем торгов, тыс руб. | Эф. дох-ть, % год. | Дюрация, лет | Спрэд к крив. ОФЗ | Рейтинг ликвидн. |
|---|---------------|------------|--------------|----------|-----------------|------------------------|--------------------|--------------|-------------------|------------------|
| <b>Химическая промышленность и производство удобрений</b> |               |            |              |          |                 |                        |                    |              |                   |                  |
| Акрон-2   | 8,20          | -          | 19.09.2013   | ▲ 99,49  | 3,49            | 699                    | 8,70               | 1,55         | 201               | 4                |
| Акрон-3   | 13,85         | 25.05.2012 | P 20.11.2013 | -        | -               | -                      | 7,04               | 0,34         | 137               | 10               |
| Акрон-4   | 7,95          | 29.05.2014 | P 18.05.2021 | - 93,71  | -               | 50 708                 | 11,35              | 2,16         | 423               | 13               |
| Акрон-5   | 7,95          | 29.05.2014 | P 18.05.2021 | - 93,61  | -               | 97 497                 | 11,40              | 2,16         | 428               | 12               |
| ЕвроХим-2   | 8,90          | 03.07.2015 | P 26.06.2018 | - 99,40  | -               | 29                     | 9,31               | 3,03         | 174               | 32               |
| ЕвроХим-3   | 8,25          | 23.11.2015 | P 14.11.2018 | - 95,01  | -               | -                      | 10,08              | 3,31         | 239               | 28               |
| Куйбышевазот-4  | 8,60          | 18.04.2014 | P 07.04.2016 | ▼ 95,65  | -0,01           | 194                    | 11,12              | 2,04         | 408               | 8                |
| НКНХ-4  | 10,00         | -          | 26.03.2012   | -        | -               | -                      | 205,72             | 0,18         | 20 017            | -                |
| СИБУР-1   | 10,47         | -          | 01.11.2012   | -        | -               | -                      | 5,37               | 0,76         | -                 | -                |
| СИБУР-3   | 9,25          | 19.03.2012 | P 13.03.2015 | -        | -               | -                      | 6,10               | 0,16         | 57                | 16               |
| СИБУР-4   | 7,30          | 17.09.2012 | P 13.03.2015 | -        | -               | -                      | 7,41               | 0,64         | 149               | 15               |
| СИБУР-5   | 8,00          | 18.03.2013 | P 13.03.2015 | -        | -               | -                      | 8,15               | 1,10         | 181               | 15               |
| Уралкалий БО-1  | 8,25          | -          | 17.02.2014   | -        | -               | -                      | 6,79               | 1,89         | -                 | 15               |
| ФОРМАТ-1  | 17,00         | 11.06.2012 | P 06.12.2012 | -        | -               | -                      | 18,06              | 0,38         | 1 236             | -                |
| <b>Многоотраслевые холдинги</b>                           |               |            |              |          |                 |                        |                    |              |                   |                  |
| Система-1   | 9,75          | -          | 07.03.2013   | ▲ 102,69 | 0,84            | 18 432                 | 7,34               | 1,06         | 104               | 15               |
| Система-2   | 14,75         | 17.08.2012 | P 12.08.2014 | - 103,85 | -               | 11 443                 | 7,90               | 0,54         | 207               | 83               |
| Система-3   | 12,50         | 03.12.2012 | P 24.11.2016 | - 103,75 | -               | 103 750                | 8,09               | 0,84         | 199               | 57               |
| Система-4   | 7,65          | -          | 15.03.2016   | ▼ 98,37  | -0,09           | 83                     | 8,48               | 2,52         | 115               | 24               |
| <b>Другие отрасли</b>                                     |               |            |              |          |                 |                        |                    |              |                   |                  |
| АИФ Финанс-2  | 12,75         | -          | 21.12.2012   | - 100,15 | -               | -                      | 13,06              | 0,89         | 692               | 24               |
| Буровая компания Евразия                                  | 8,40          | 27.06.2016 | P 20.06.2018 | - 95,00  | -               | -                      | 10,05              | 3,76         | 220               | 20               |
| Интурист-2  | 14,00         | 24.05.2012 | P 21.05.2013 | ▲ 99,69  | 0,04            | 2 639                  | 15,35              | 0,34         | 968               | 33               |
| Почта России-1  | 8,25          | 28.03.2014 | P 22.03.2016 | ▲ 98,90  | 0,10            | 9 891                  | 9,00               | 1,99         | 199               | 36               |
| ПрофМедиа-1   | 10,50         | 23.07.2013 | P 16.07.2015 | ▼ 99,57  | -0,25           | 159                    | 11,11              | 1,43         | 451               | 17               |
| Ситроникс БО-1  | 11,75         | 26.06.2012 | P 18.06.2013 | - 99,30  | -               | -                      | 13,87              | 0,43         | 813               | 11               |
| Ситроникс БО-2  | 10,75         | 15.10.2012 | P 07.10.2013 | - 97,87  | -               | -                      | 14,31              | 0,71         | 832               | 19               |

\* - рейтинг ликвидности рассчитывается на основе данных за 90 дней и обновляется ежедневно; \*\*C- Call, P-Put

Источник: ММВБ; оценка: Велес Капитал



### Пищевая промышленность и С/Х



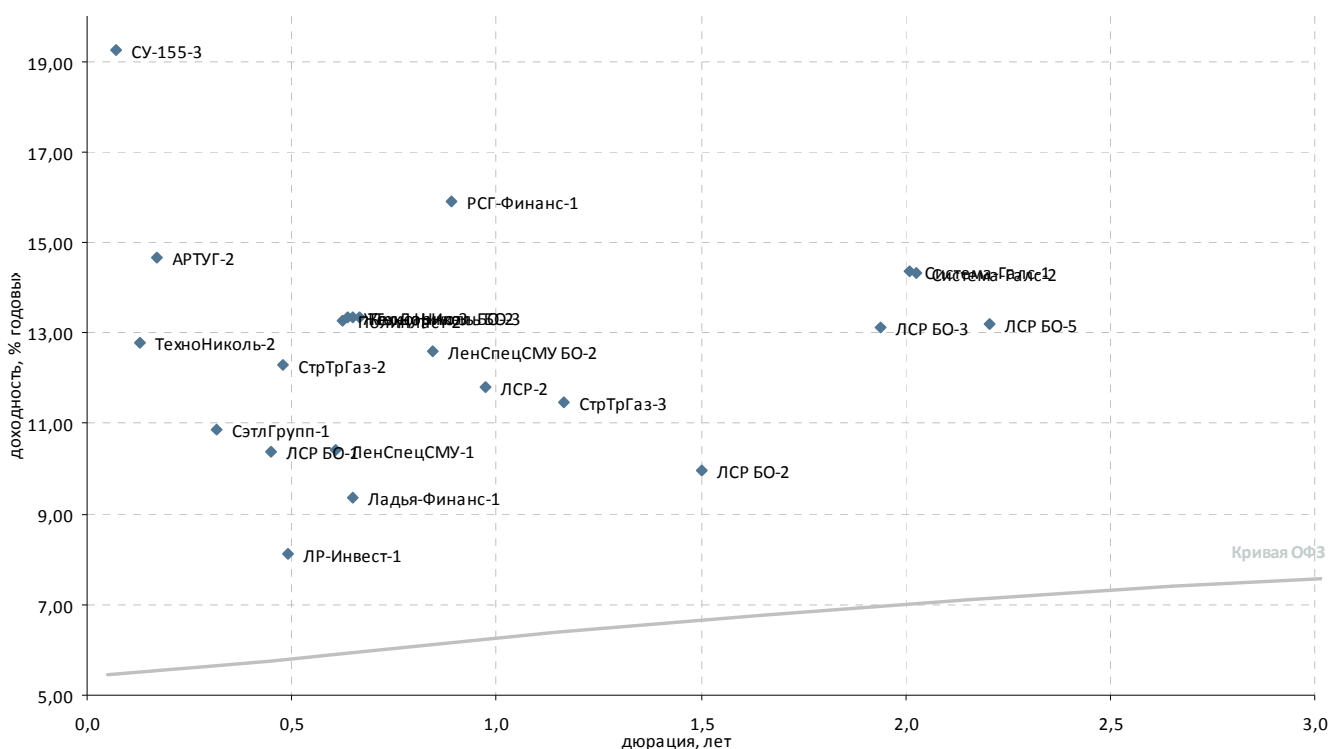
| Выпуск                          | Купон, % год. | Оферта**   | Погашение    | Цена, %  | Изм. цены б.п. | Объем торгов, тыс руб. | Эф. дох-ть, % год. | Дюрация, лет | Спрэд к крив. РФЗ | Рейтинг ликвидн. |
|---------------------------------|---------------|------------|--------------|----------|----------------|------------------------|--------------------|--------------|-------------------|------------------|
| <b>Пищевая промышленность</b>   |               |            |              |          |                |                        |                    |              |                   |                  |
| ВБД БО-1                        | 7,35          | 17.10.2012 | P 11.10.2013 | -        | -              | -                      | 7,39               | 0,72         | 139               | 1                |
| ВБД БО-2                        | 7,35          | 17.10.2012 | P 11.10.2013 | -        | -              | -                      | 7,39               | 0,72         | 139               | 1                |
| ВБД БО-3                        | 7,35          | 17.10.2012 | P 11.10.2013 | -        | -              | -                      | 8,17               | 0,72         | 217               | 6                |
| ВБД БО-6                        | 7,90          | -          | 27.06.2013   | -        | -              | -                      | 9,07               | 1,38         | 251               | 2                |
| ВБД БО-7                        | 7,90          | -          | 27.06.2013   | -        | -              | -                      | 8,04               | 1,38         | 148               | 2                |
| ВБД БО-8                        | 7,35          | 17.10.2012 | P 11.10.2013 | -        | -              | -                      | 7,39               | 0,72         | 139               | 2                |
| ВБД-3                           | 7,45          | -          | 27.02.2013   | ▲ 98,75  | 0,25           | 14 813                 | 8,83               | 1,05         | 254               | 11               |
| Микоян-2                        | 13,50         | 27.02.2012 | P 07.02.2013 | -        | -              | -                      | 3,62               | 0,10         | -                 | 5                |
| Мираторг БО-1                   | 8,75          | 17.07.2014 | P 29.07.2014 | ▼ 93,53  | -1,29          | 30                     | 12,17              | 2,19         | 504               | 11               |
| Мираторг-1                      | 6,00          | -          | 02.08.2012   | - 98,05  | -              | -                      | 10,07              | 0,52         | 425               | 6                |
| ОбКонд-1                        | 10,75         | -          | 16.05.2012   | -        | -              | -                      | 10,93              | 0,32         | 528               | 1                |
| ОбКонд-2                        | 10,50         | 20.04.2012 | P 17.04.2013 | -        | -              | -                      | -                  | 0,25         | -                 | 1                |
| Разгуляй БО-16                  | 12,00         | 14.11.2012 | P 07.05.2014 | - 100,00 | -              | -                      | 12,31              | 0,79         | 625               | 9                |
| РусМоре-1                       | 12,00         | -          | 14.06.2012   | ▼ 100,30 | -0,20          | 174                    | 11,68              | 0,39         | 597               | 12               |
| <b>Прочие торговые компании</b> |               |            |              |          |                |                        |                    |              |                   |                  |
| Синергия БО-1                   | 9,75          | 08.10.2012 | P 03.10.2013 | ▲ 100,30 | 0,40           | 7 081                  | 9,49               | 0,69         | 352               | 23               |
| Синергия-3                      | 8,00          | -          | 18.08.2014   | -        | -              | -                      | 8,16               | 2,31         | 95                | 0                |
| <b>Пищевая промышленность</b>   |               |            |              |          |                |                        |                    |              |                   |                  |
| Черкизово БО-3                  | 8,25          | -          | 08.11.2013   | ▲ 97,35  | 0,05           | 1                      | 10,12              | 1,69         | 332               | 13               |
| <b>Сельское хозяйство</b>       |               |            |              |          |                |                        |                    |              |                   |                  |
| АгроСоюз-2                      | 17,00         | -          | 28.03.2012   | -        | -              | -                      | 54,95              | 0,19         | 4 941             | -                |
| КомосГрупп БО-1                 | 11,00         | -          | 17.07.2014   | - 96,66  | -              | 10                     | 13,77              | 1,54         | 707               | 12               |
| Разгуляй БО-13                  | -             | -          | 13.06.2012   | -        | -              | -                      | -                  | -            | -                 | -                |
| СибАгрГрупп-2                   | -             | -          | 12.09.2012   | -        | -              | -                      | -                  | 0,65         | -                 | -                |
| ЮгФинСервис-1                   | 9,10          | 31.05.2012 | P 20.05.2014 | -        | -              | -                      | 9,38               | 0,36         | 369               | 22               |

\* - рейтинг ликвидности рассчитывается на основе данных за 90 дней и обновляется ежедневно; \*\*С- Call, P-Put

Источник: ММВБ; оценка: Велес Капитал



### Строительство и недвижимость



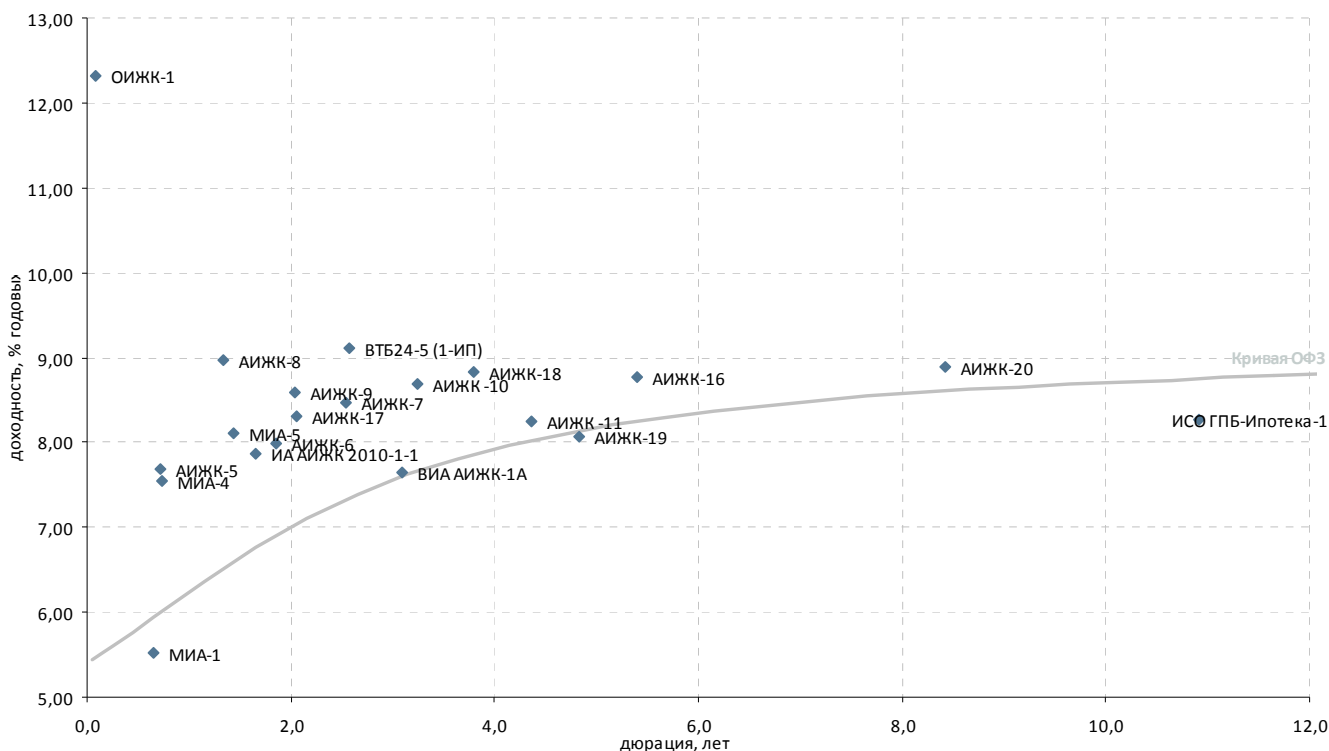
| Выпуск   | Купон, % год. | Оферта**   | Погашение    | Цена, % | Изм. цены, б.п. | Объем торгов, тыс руб. | Эф. дох-ть, % год. | Дюрация, лет | Спрэд к крив. ОФЗ | Рейтинг ликвидн. |
|--|---------------|------------|--------------|---------|-----------------|------------------------|--------------------|--------------|-------------------|------------------|
| <b>Стройматериалы</b>                                  |               |            |              |         |                 |                        |                    |              |                   |                  |
| Полипласт-2  | 12,25         | 14.09.2012 | P 11.03.2014 | -       | -               | -                      | 13,26              | 0,62         | 735               | 15               |
| ТехноНиколь БО-1                                       | 13,50         | -          | 11.09.2013   | -       | -               | -                      | -                  | -            | -                 | -                |
| ТехноНиколь БО-2                                       | 13,00         | 25.09.2012 | P 19.09.2013 | -       | -               | -                      | 13,35              | 0,65         | 742               | 0                |
| ТехноНиколь БО-3                                       | 13,00         | 01.10.2012 | P 25.09.2013 | -       | -               | -                      | 13,35              | 0,67         | 740               | -                |
| ТехноНиколь-2  | 13,50         | -          | 07.03.2012   | -       | -               | -                      | 12,77              | 0,13         | 727               | 1                |
| <b>Строительство жилой и коммерческой недвижимости</b> |               |            |              |         |                 |                        |                    |              |                   |                  |
| АРТУГ-2  | 14,00         | -          | 22.03.2012   | -       | -               | -                      | 14,66              | 0,17         | 913               | 2                |
| ЖелДорИп-2   | 12,00         | -          | 19.04.2012   | -       | -               | -                      | 4,08               | 0,25         | -                 | 0                |
| ЖелДорИп-3   | 13,00         | -          | 19.09.2012   | -       | -               | -                      | 13,35              | 0,64         | 742               | 0                |
| Ладья-Финанс-1   | 13,75         | -          | 13.09.2012   | -       | -               | -                      | 9,38               | 0,65         | 344               | 9                |
| ЛенСпецСМУ БО-2  | 14,50         | -          | 23.05.2013   | -       | -               | -                      | 12,61              | 0,84         | 651               | 10               |
| ЛенСпецСМУ-1   | 16,00         | -          | 07.12.2012   | -       | 103,60          | -                      | 10,42              | 0,61         | 453               | 12               |
| ЛР-Инвест-1  | 13,75         | -          | 17.07.2012   | -       | -               | -                      | 8,12               | 0,49         | 233               | 16               |
| ЛСР БО-1   | 10,50         | 02.07.2012 | P 25.06.2013 | -       | -               | -                      | 10,38              | 0,45         | 462               | 9                |
| ЛСР БО-2   | 10,00         | -          | 10.09.2013   | -       | -               | -                      | 9,97               | 1,50         | 331               | 14               |
| ЛСР БО-3   | 9,50          | -          | 20.03.2014   | ▲ 94,04 | 0,04            | 414                    | 13,12              | 1,94         | 615               | 22               |
| ЛСР БО-5   | 8,47          | -          | 24.07.2014   | -       | 91,00           | 3                      | 13,18              | 2,20         | 604               | 14               |
| ЛСР-2  | 9,80          | 05.02.2013 | P 01.08.2013 | -       | 98,40           | 4 174                  | 11,79              | 0,98         | 557               | 24               |
| РСГ-Финанс-1   | 10,75         | 25.12.2012 | P 18.06.2014 | ▲ 96,32 | 0,35            | 42 922                 | 15,92              | 0,89         | 977               | 36               |
| СУ-155-3   | 12,70         | -          | 15.02.2012   | ▼ 99,58 | -0,03           | 218                    | 19,23              | 0,07         | 1 377             | 49               |
| СэтлГрупп-1  | 11,70         | -          | 15.05.2012   | -       | 100,31          | -                      | 10,85              | 0,32         | 520               | 12               |
| <b>Прочее строительство и недвижимость</b>             |               |            |              |         |                 |                        |                    |              |                   |                  |
| Главная дорога-3                                       | 11,30         | -          | 30.10.2028   | -       | -               | -                      | 1,00               | 11,84        | -                 | 5                |
| М-Индустр-2  | -             | -          | 10.07.2013   | -       | 28,72           | 0                      | 175,88             | 1,32         | 16 936            | 18               |
| СЗКК-3   | 11,15         | 09.10.2020 | С 26.09.2031 | -       | -               | -                      | -                  | -            | -                 | 2                |
| СЗКК-4   | 11,15         | 09.10.2020 | С 26.09.2031 | -       | -               | -                      | -                  | -            | -                 | 2                |
| Система-Галс-1   | 8,50          | -          | 08.04.2014   | -       | -               | -                      | 14,36              | 2,01         | 734               | 1                |
| Система-Галс-2   | 8,50          | -          | 15.04.2014   | -       | -               | -                      | 14,31              | 2,03         | 728               | -                |
| СтрТрГаз-2   | 8,49          | -          | 13.07.2012   | ▲ 98,43 | 0,14            | 1 328                  | 12,30              | 0,48         | 652               | 41               |
| СтрТрГаз-3   | 8,50          | -          | 11.04.2013   | -       | -               | -                      | 11,48              | 1,16         | 510               | 10               |
| Хортекс-1  | 13,00         | 22.02.2012 | P 14.08.2013 | -       | 81,07           | -                      | 937,17             | 0,09         | 93 170            | 16               |

\* - рейтинг ликвидности рассчитывается на основе данных за 90 дней и обновляются ежедневно; \*\*С- Call, P-Put

Источник: ММВБ; оценка: Велес Капитал



### Ипотечные компании



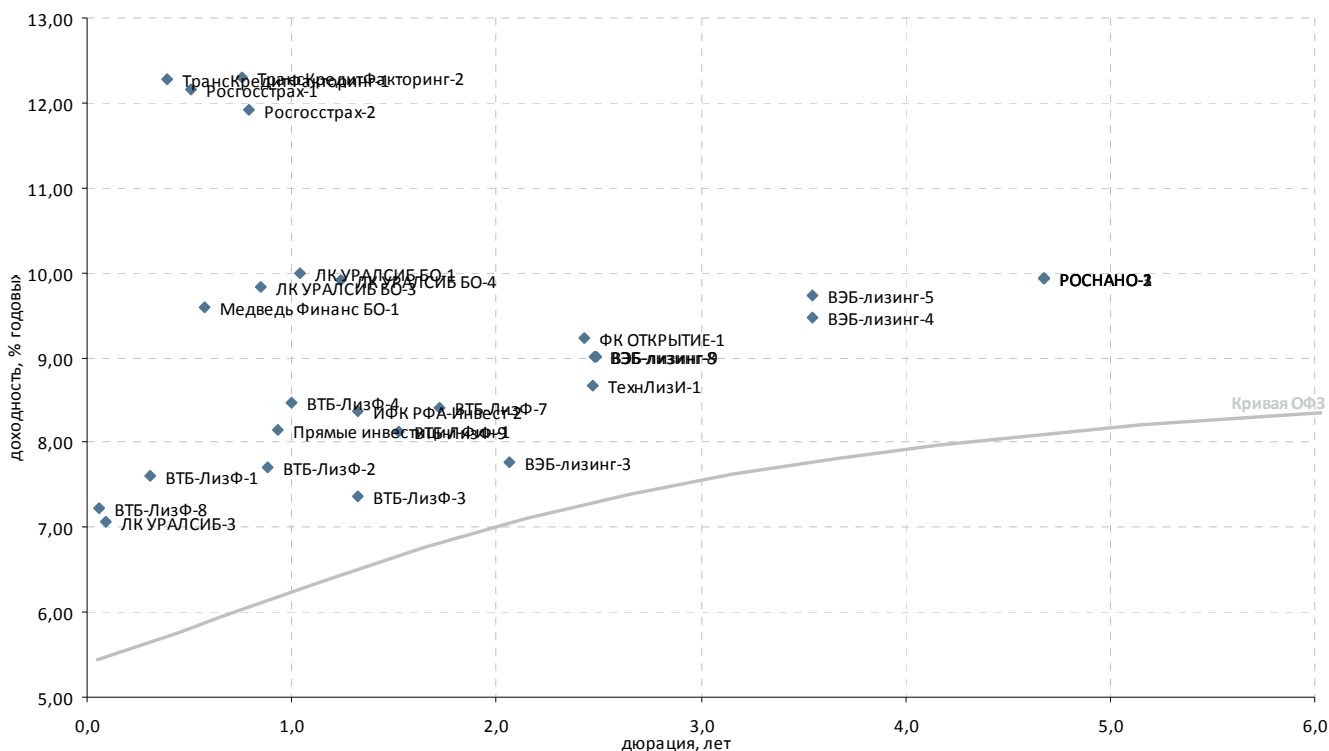
| Выпуск                    | Купон, % год. | Оферта**   | Погашение    | Цена, %  | Изм. цены, б.п. | Объем торгов, тыс руб. | Эф. дох-ть, % год. | Дюрация, лет | Спрэд к крив. ОФЗ | Рейтинг ликвидн. |
|---------------------------|---------------|------------|--------------|----------|-----------------|------------------------|--------------------|--------------|-------------------|------------------|
| <b>Ипотечные компании</b> |               |            |              |          |                 |                        |                    |              |                   |                  |
| АИЖК -10                  | 8,20          | 15.11.2016 | С 15.09.2020 | - 98,80  | -               | -                      | 8,69               | 3,25         | 103               | 14               |
| АИЖК -11                  | 8,05          | -          | С 15.11.2018 | - 102,00 | -               | -                      | 8,25               | 4,36         | 22                | 10               |
| АИЖК -12                  | 10,75         | -          | С 15.12.2013 | ▼ 103,92 | -0,07           | 8 313                  | 0,21               | 1,83         | -                 | 13               |
| АИЖК -13                  | 10,75         | -          | С 15.04.2018 | -        | -               | -                      | -                  | 5,96         | -                 | 41               |
| АИЖК -14                  | 10,75         | -          | С 15.05.2023 | -        | -               | -                      | -                  | 10,82        | -                 | 14               |
| АИЖК -15                  | 10,75         | -          | С 15.09.2028 | -        | -               | -                      | -                  | 15,92        | -                 | 11               |
| АИЖК -16                  | 8,25          | -          | С 15.09.2021 | ▲ 98,70  | 2,69            | 1                      | 8,77               | 5,40         | 52                | 16               |
| АИЖК -17                  | 9,05          | 15.04.2014 | С 15.04.2022 | - 102,00 | -               | 510 001                | 8,31               | 2,05         | 126               | 18               |
| АИЖК -18                  | 8,00          | 19.04.2016 | Р 15.07.2023 | -        | -               | -                      | 8,82               | 3,80         | 96                | 14               |
| АИЖК -19                  | 7,70          | 19.05.2015 | Р 15.11.2024 | -        | -               | -                      | 8,06               | 4,82         | -                 | 29               |
| АИЖК -20                  | 8,60          | -          | С 15.12.2027 | -        | -               | -                      | 8,88               | 8,43         | 28                | 2                |
| АИЖК -4                   | 8,70          | -          | С 01.02.2012 | -        | -               | -                      | 3,99               | 0,03         | -                 | 5                |
| АИЖК -5                   | 7,35          | -          | С 15.10.2012 | ▼ 99,91  | -0,54           | 363                    | 7,69               | 0,72         | 169               | 10               |
| АИЖК -6                   | 7,40          | -          | С 15.07.2014 | -        | -               | -                      | 7,99               | 1,85         | 107               | 7                |
| АИЖК -7                   | 7,68          | -          | С 15.07.2016 | -        | -               | -                      | 8,47               | 2,54         | 113               | 9                |
| АИЖК -8                   | 7,63          | 15.03.2014 | С 15.06.2018 | ▲ 98,61  | 0,29            | 458                    | 8,96               | 1,35         | 243               | 17               |
| АИЖК -9                   | 7,49          | 15.02.2015 | С 15.02.2017 | ▲ 98,32  | 0,65            | 299                    | 8,58               | 2,05         | 154               | 12               |
| ВИА АИЖК-1А               | 8,50          | 15.03.2015 | С 15.03.2040 | -        | -               | -                      | 7,65               | 3,09         | 5                 | 6                |
| ВТБ24-5 (1-ИП)            | -             | -          | С 10.12.2014 | - 99,60  | -               | 3                      | 9,10               | 2,57         | 175               | 21               |
| ИА АИЖК 2008-1, 1А        | 10,50         | 15.12.2014 | С 20.02.2041 | -        | -               | -                      | -                  | 28,38        | -                 | 7                |
| ИА АИЖК 2010-1-1          | 9,00          | 30.09.2013 | Р 20.11.2042 | - 101,45 | -               | -                      | 7,87               | 1,66         | 109               | 2                |
| ИА АИЖК 2010-1-2          | 6,50          | -          | С 20.11.2042 | -        | -               | -                      | -                  | -            | -                 | 3                |
| ИАРТ-1                    | 8,50          | 31.01.2012 | Р 04.08.2013 | -        | -               | -                      | 273,75             | 0,03         | 26 832            | -                |
| ИСО ГПБ-Ипотека-1         | 8,00          | -          | С 29.12.2036 | -        | -               | -                      | 8,27               | 10,92        | -                 | 8                |
| МИА-1                     | 10,00         | -          | С 20.09.2012 | -        | -               | -                      | 5,52               | 0,65         | -                 | 10               |
| МИА-3                     | 7,25          | -          | С 23.02.2012 | -        | -               | -                      | 19,50              | 0,09         | 1 402             | 0                |
| МИА-4                     | 7,35          | 18.10.2012 | Р 01.10.2015 | - 100,00 | -               | -                      | 7,55               | 0,73         | 155               | 5                |
| МИА-5                     | 7,90          | 25.07.2013 | Р 17.07.2014 | -        | -               | -                      | 8,11               | 1,44         | 150               | 1                |
| МОИА-3                    | 7,75          | -          | С 14.06.2014 | -        | -               | -                      | -                  | -            | -                 | -                |
| ОИЖК-1                    | 9,24          | -          | С 21.02.2012 | ▼ 99,75  | -0,02           | 1                      | 12,32              | 0,09         | 684               | 10               |
| ПИА АИЖК, 1А              | 6,94          | -          | С 15.02.2039 | - 99,85  | -               | -                      | 0,02               | 26,62        | -                 | 6                |
| РИАТО-1                   | 13,75         | -          | С 03.06.2013 | - 91,85  | -               | -                      | 24,69              | 0,97         | 1 848             | 14               |

\* - рейтинг ликвидности рассчитывается на основе данных за 90 дней и обновляется ежедневно; \*\*С- Call, P-Put

Источник: ММВБ; оценка: Велес Капитал



### Финансовые компании



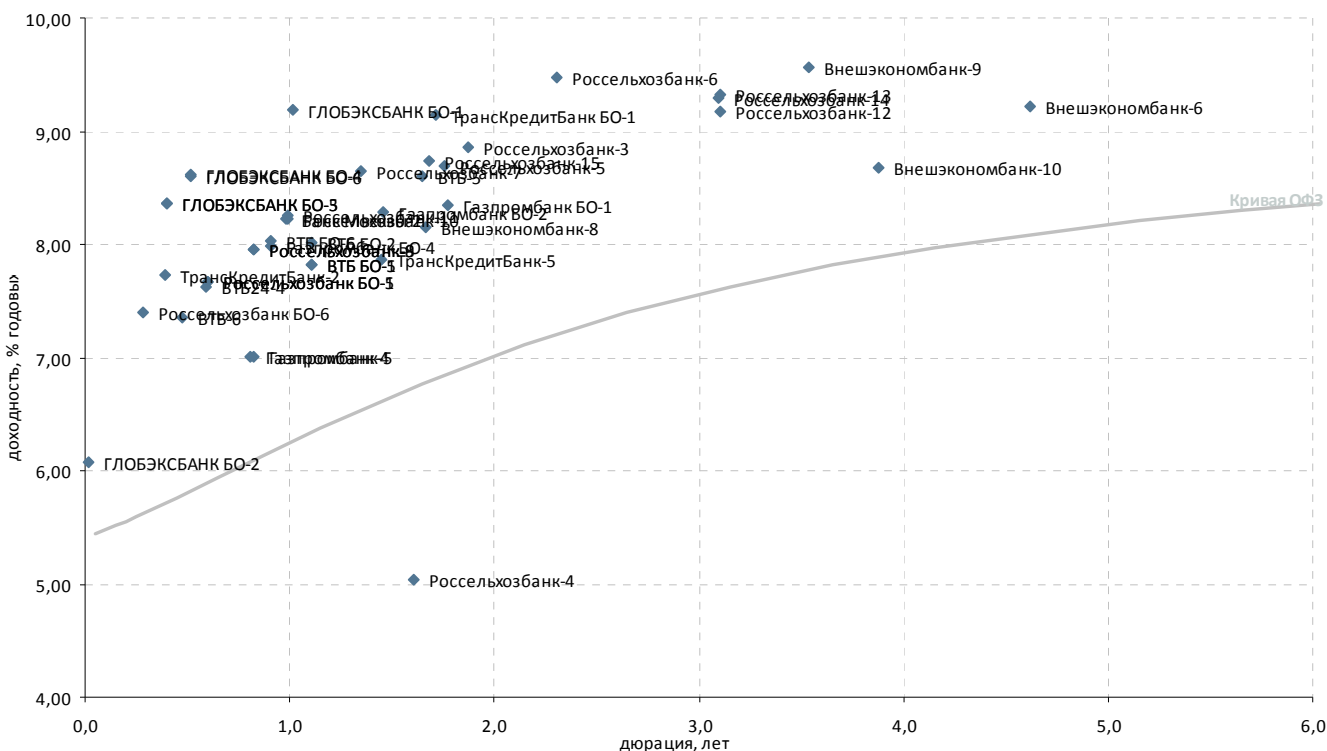
| Выпуск                        | Купон, % год. | Оферта**   | Погашение    | Цена, %  | Изм. цены, б.п. | Объем торгов, тыс руб. | Эф. дох-ть, % год. | Дюрация, лет | Спрэд к крив. ОФЗ | Рейтинг ликвидн. |
|-------------------------------|---------------|------------|--------------|----------|-----------------|------------------------|--------------------|--------------|-------------------|------------------|
| <b>Инвестиции и факторинг</b> |               |            |              |          |                 |                        |                    |              |                   |                  |
| ИК Стратегия-2                | 8,25          | -          | 04.02.2013   | - 113,54 | -               | 57                     | -                  | 1,03         | -                 | 16               |
| ИФК РФА-Инвест-2              | 8,20          | -          | 17.10.2013   | - 100,00 | -               | 1 000                  | 8,36               | 1,33         | 184               | 16               |
| Прямые инвестиции-Фин-1       | -             | 27.12.2012 | Р 18.12.2015 | - 100,07 | -               | -                      | 8,15               | 0,94         | 196               | 20               |
| РОСНАНО-1                     | 8,90          | -          | 20.12.2017   | - 96,50  | -               | -                      | 9,92               | 4,68         | 182               | 13               |
| РОСНАНО-2                     | 8,90          | -          | 20.12.2017   | - 96,50  | -               | -                      | 9,92               | 4,68         | 182               | 12               |
| РОСНАНО-3                     | 8,90          | -          | 20.12.2017   | - 96,50  | -               | -                      | 9,92               | 4,68         | 182               | 35               |
| ТрансКредитФакторинг-1        | 12,00         | -          | 11.06.2012   | - 100,00 | -               | 30 000                 | 12,28              | 0,39         | 657               | 14               |
| ТрансКредитФакторинг-2        | 12,00         | -          | 01.11.2012   | - -      | -               | -                      | 12,30              | 0,76         | 627               | 21               |
| ФК ОТКРЫТИЕ-1                 | 9,00          | -          | 14.10.2014   | - -      | -               | -                      | 9,23               | 2,43         | 196               | 62               |
| <b>Лизинговые компании</b>    |               |            |              |          |                 |                        |                    |              |                   |                  |
| ВТБ-ЛизФ-1                    | 7,10          | 14.05.2012 | Р 06.11.2014 | - 99,92  | -               | -                      | 7,60               | 0,31         | 196               | 12               |
| ВТБ-ЛизФ-2                    | 6,45          | 10.01.2013 | Р 07.07.2015 | - 99,10  | -               | -                      | 7,71               | 0,88         | 157               | 9                |
| ВТБ-ЛизФ-3                    | 6,90          | 12.09.2013 | Р 07.06.2016 | - -      | -               | -                      | 7,37               | 1,33         | 85                | 6                |
| ВТБ-ЛизФ-4                    | 6,65          | 14.03.2013 | Р 07.06.2016 | - -      | -               | -                      | 8,46               | 1,00         | 222               | 6                |
| ВТБ-ЛизФ-7                    | 8,15          | 05.06.2014 | Р 30.11.2016 | - -      | -               | -                      | 8,40               | 1,72         | 158               | 7                |
| ВТБ-ЛизФ-8                    | 7,05          | 09.02.2012 | Р 01.08.2017 | - 100,00 | -               | 103 400                | 7,23               | 0,05         | 178               | 27               |
| ВТБ-ЛизФ-9                    | 7,00          | 07.02.2014 | Р 02.08.2017 | - -      | -               | -                      | 8,13               | 1,52         | 146               | 2                |
| ВЭБ-лизинг-1                  | 8,50          | 09.07.2015 | 02.07.2020   | - -      | -               | -                      | -                  | -            | -                 | -                |
| ВЭБ-лизинг-3                  | 7,50          | 16.04.2014 | Р 02.04.2021 | - -      | -               | -                      | 7,76               | 2,06         | 71                | 24               |
| ВЭБ-лизинг-4                  | 8,60          | 13.04.2016 | Р 02.04.2021 | ▲ 97,75  | 1,75            | 15 738                 | 9,46               | 3,55         | 168               | 13               |
| ВЭБ-лизинг-5                  | 8,60          | 13.04.2016 | Р 02.04.2021 | - 96,87  | -               | 58 110                 | 9,73               | 3,54         | 196               | 18               |
| ВЭБ-лизинг-8                  | 8,80          | 31.10.2014 | Р 19.10.2021 | ▲ 99,94  | 0,01            | 291 661                | 9,01               | 2,48         | 171               | 75               |
| ВЭБ-лизинг-9                  | 8,80          | 01.11.2014 | Р 20.10.2021 | ▲ 99,96  | 0,51            | 147 893                | 9,00               | 2,48         | 170               | 71               |
| ЛК УРАЛСИБ БО-1               | 9,50          | -          | 28.02.2014   | - 99,85  | -               | -                      | 9,99               | 1,04         | 372               | 10               |
| ЛК УРАЛСИБ БО-3               | 9,50          | -          | 29.10.2013   | ▲ 100,00 | 0,03            | 81 544                 | 9,84               | 0,84         | 373               | 20               |
| ЛК УРАЛСИБ БО-4               | 8,50          | -          | 03.07.2014   | ▲ 98,70  | 0,10            | 140                    | 9,92               | 1,24         | 347               | 7                |
| ЛК УРАЛСИБ-3                  | 16,50         | -          | 23.02.2012   | ▼ 100,85 | -0,04           | 10                     | 7,07               | 0,09         | 160               | 2                |
| Медведь Финанс БО-1           | 12,50         | 24.08.2012 | Р 16.08.2013 | - 101,85 | -               | -                      | 9,58               | 0,57         | 372               | 10               |
| РТК-Лиз БО1                   | 11,50         | 14.08.2012 | Р 06.08.2013 | ▼ 99,11  | -0,87           | 16 663                 | 14,15              | 0,43         | 841               | 18               |
| ТехнЛизИ-1                    | 8,50          | -          | 24.10.2014   | - -      | -               | -                      | 8,67               | 2,47         | 137               | 2                |
| ЭлемнтЛиз-2                   | 14,00         | 11.06.2012 | Р 04.09.2014 | - 100,00 | -               | -                      | 14,71              | 0,38         | 901               | 11               |
| <b>Страховые компании</b>     |               |            |              |          |                 |                        |                    |              |                   |                  |
| Росгосстрах-1                 | 10,00         | 23.07.2012 | Р 16.07.2015 | ▼ 99,14  | -0,85           | 1 957                  | 12,15              | 0,51         | 634               | 25               |
| Росгосстрах-2                 | 10,50         | 12.11.2012 | Р 02.11.2017 | ▼ 99,15  | -1,38           | 4 025                  | 11,92              | 0,79         | 586               | 13               |

\* - рейтинг ликвидности рассчитывается на основе данных за 90 дней и обновляется ежедневно

Источник: ММВБ; оценка: Велес Капитал /апитал



### Госбанки



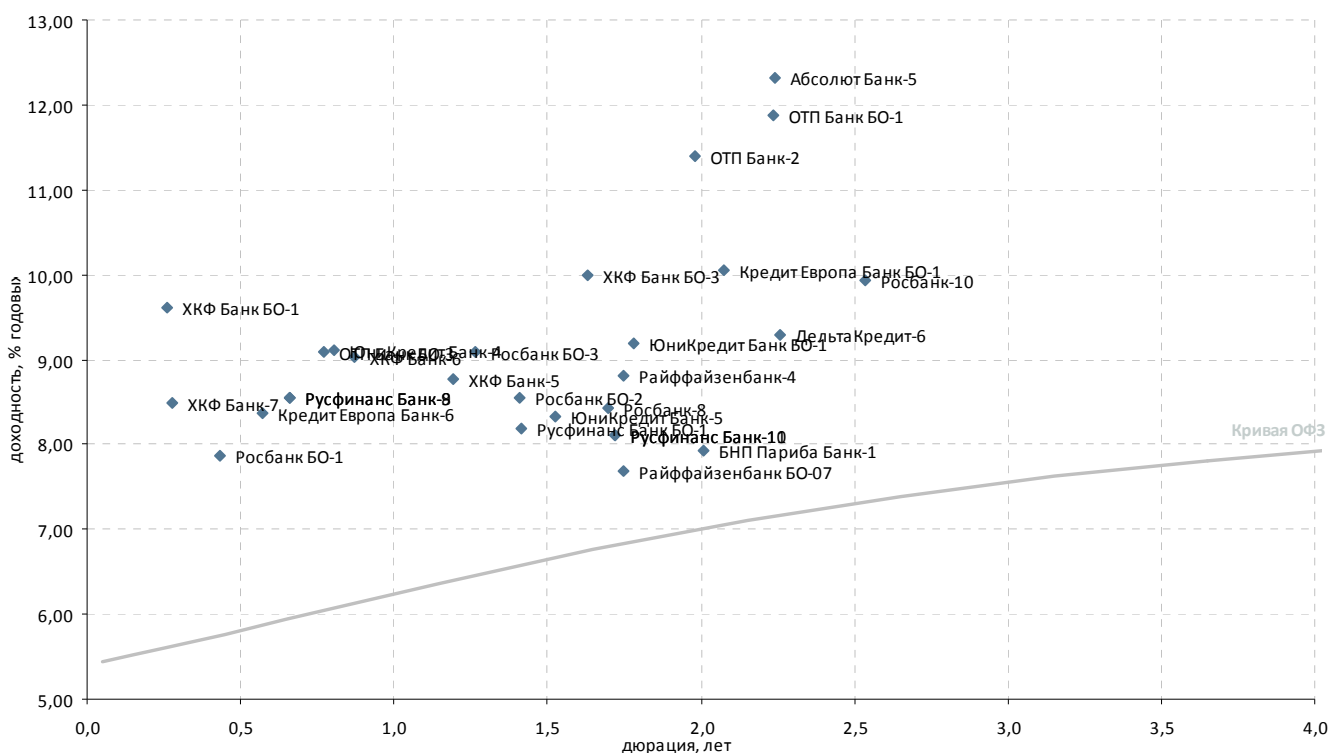
| Выпуск               | Купон, % год. | Оферта**   | Погашение    | Цена, % | Изм. цены, б.п. | Объем торгов, тыс. руб. | Эф. дох-ть, % год. | Дюрация, лет | Спрэд к крив. ОФЗ | Рейтинг ликвидн. |
|----------------------|---------------|------------|--------------|---------|-----------------|-------------------------|--------------------|--------------|-------------------|------------------|
| <b>Госбанки</b>      |               |            |              |         |                 |                         |                    |              |                   |                  |
| Банк Москвы-2        | 7,55          | -          | 01.02.2013   | 99,50   | -               | 12 346                  | 8,22               | 0,98         | 199               | 9                |
| Внешэкономбанк-10    | 8,50          | 29.09.2016 | Р 21.09.2021 | -       | -               | -                       | 8,67               | 3,87         | 79                | 9                |
| Внешэкономбанк-6     | 7,90          | 21.10.2017 | Р 13.10.2020 | 95,03   | -0,02           | 495 440                 | 9,22               | 4,62         | 114               | 66               |
| Внешэкономбанк-8     | 6,90          | 24.10.2013 | Р 13.10.2020 | 98,23   | -0,06           | 43 912                  | 8,15               | 1,66         | 137               | 29               |
| Внешэкономбанк-9     | 7,90          | 25.03.2016 | Р 18.03.2021 | 95,05   | -0,80           | 95 926                  | 9,57               | 3,54         | 180               | 82               |
| ВТБ БО-1             | 7,60          | -          | 15.03.2013   | 100,00  | -               | -                       | 7,82               | 1,11         | 148               | 24               |
| ВТБ БО-2             | 7,60          | -          | 15.03.2013   | 99,80   | -               | -                       | 8,01               | 1,11         | 168               | 18               |
| ВТБ БО-5             | 7,60          | -          | 15.03.2013   | 100,00  | -               | -                       | 7,82               | 1,11         | 148               | 39               |
| ВТБ БО-6             | 8,50          | 28.12.2012 | Р 19.12.2014 | 100,63  | 0,04            | 468 465                 | 8,03               | 0,91         | 186               | 78               |
| ВТБ24-4              | 6,90          | 29.08.2012 | Р 20.02.2014 | -       | -               | -                       | 7,63               | 0,59         | 175               | 6                |
| ВТБ-5                | 7,40          | -          | 17.10.2013   | 98,50   | -               | 5 724                   | 8,60               | 1,65         | 183               | 35               |
| ВТБ-6                | 7,20          | 13.07.2012 | Р 06.07.2016 | 100,02  | 0,01            | 14 541                  | 7,35               | 0,47         | 157               | 49               |
| Газпромбанк БО-1     | 7,75          | -          | 08.12.2013   | 99,24   | 0,02            | 16 296                  | 8,35               | 1,77         | 149               | 31               |
| Газпромбанк БО-2     | 6,75          | 22.07.2013 | Р 18.07.2014 | 98,10   | 1,09            | 126 017                 | 8,28               | 1,45         | 166               | 48               |
| Газпромбанк БО-4     | 8,50          | 24.12.2012 | Р 20.12.2014 | 100,58  | -0,06           | 10 831                  | 7,98               | 0,91         | 182               | 78               |
| Газпромбанк-4        | 6,85          | -          | 15.11.2012   | -       | -               | -                       | 7,00               | 0,81         | 93                | 17               |
| Газпромбанк-5        | 6,85          | -          | 22.11.2012   | -       | -               | -                       | 7,00               | 0,82         | 91                | 17               |
| ГЛОБЭКСБАНК БО-1     | 8,30          | -          | 16.02.2013   | 99,30   | -               | -                       | 9,19               | 1,02         | 293               | 35               |
| ГЛОБЭКСБАНК БО-2     | 8,10          | 25.01.2012 | Р 22.07.2013 | -       | -               | -                       | 6,07               | 0,01         | 65                | 30               |
| ГЛОБЭКСБАНК БО-3     | 8,10          | 13.06.2012 | Р 08.12.2013 | 99,95   | 0,34            | 44 422                  | 8,37               | 0,40         | 265               | 4                |
| ГЛОБЭКСБАНК БО-4     | 6,95          | 03.08.2012 | Р 01.08.2014 | 99,23   | 0,05            | 31 905                  | 8,62               | 0,52         | 280               | 20               |
| ГЛОБЭКСБАНК БО-5     | 8,10          | 13.06.2012 | Р 08.12.2013 | 99,95   | -               | 38 199                  | 8,37               | 0,40         | 265               | 7                |
| ГЛОБЭКСБАНК БО-6     | 6,95          | 03.08.2012 | Р 01.08.2014 | 99,24   | 0,33            | 15 482                  | 8,60               | 0,52         | 278               | 20               |
| ЕАБР-3               | 7,50          | 29.10.2013 | Р 25.10.2016 | 97,65   | -0,35           | 63 475                  | 3,51               | 4,22         | -                 | 29               |
| ЕАБР-4               | 7,70          | 11.02.2014 | Р 06.02.2018 | 97,95   | -0,05           | 97 960                  | 3,19               | 5,13         | -                 | 24               |
| ЕБРР-5               | 7,06          | -          | 09.04.2014   | -       | -               | -                       | 0,40               | 2,18         | -                 | 8                |
| Россельхозбанк БО-1  | 7,20          | 31.08.2012 | Р 28.08.2013 | 99,80   | -               | 13 752                  | 7,66               | 0,60         | 178               | 24               |
| Россельхозбанк БО-5  | 7,20          | 31.08.2012 | Р 28.08.2013 | 99,80   | 0,03            | 2 515                   | 7,66               | 0,60         | 178               | 36               |
| Россельхозбанк БО-6  | 6,60          | 03.05.2012 | Р 29.10.2013 | 99,80   | 0,05            | 3 992                   | 7,40               | 0,28         | 178               | 52               |
| Россельхозбанк-10    | 9,00          | 08.02.2013 | Р 29.01.2020 | 100,92  | -               | -                       | 8,23               | 0,99         | 199               | 15               |
| Россельхозбанк-11    | 9,00          | 09.02.2013 | Р 30.01.2020 | 100,90  | -               | 10 625                  | 8,25               | 0,99         | 201               | 29               |
| Россельхозбанк-12    | 7,70          | 13.07.2015 | Р 01.07.2021 | 96,25   | -               | -                       | 9,18               | 3,10         | 157               | 25               |
| Россельхозбанк-13    | 7,70          | 14.07.2015 | Р 02.07.2021 | 95,86   | -               | -                       | 9,32               | 3,11         | 171               | 22               |
| Россельхозбанк-14    | 7,70          | 09.07.2015 | Р 29.06.2021 | 95,96   | -0,03           | 81 605                  | 9,29               | 3,09         | 169               | 54               |
| Россельхозбанк-15    | 8,75          | 07.11.2013 | Р 26.10.2021 | 100,31  | 0,05            | 449 330                 | 8,73               | 1,68         | 194               | 85               |
| Россельхозбанк-3     | 9,25          | 17.02.2014 | Р 09.02.2017 | 101,07  | -               | 505                     | 8,86               | 1,87         | 193               | 31               |
| Россельхозбанк-4     | 7,50          | 04.10.2013 | Р 27.09.2017 | -       | -               | -                       | 5,04               | 1,60         | -                 | 13               |
| Россельхозбанк-5     | 8,75          | 05.12.2013 | Р 27.11.2018 | 100,07  | -0,31           | 1 782 426               | 8,70               | 1,75         | 185               | 42               |
| Россельхозбанк-6     | 7,80          | 19.08.2014 | Р 09.02.2018 | 96,70   | -               | -                       | 9,48               | 2,31         | 227               | 8                |
| Россельхозбанк-7     | 6,85          | 14.06.2013 | Р 05.06.2018 | 97,90   | 0,10            | 46 827                  | 8,64               | 1,35         | 211               | 18               |
| Россельхозбанк-8     | 10,10         | 26.11.2012 | Р 14.11.2019 | 101,84  | 0,04            | 156 637                 | 7,96               | 0,83         | 186               | 28               |
| Россельхозбанк-9     | 10,10         | 26.11.2012 | Р 14.11.2019 | 101,84  | 0,09            | 132 353                 | 7,96               | 0,83         | 186               | 24               |
| ТрансКредитБанк БО-1 | 7,80          | -          | 17.11.2013   | 98,09   | -               | -                       | 9,14               | 1,72         | 232               | 24               |
| ТрансКредитБанк-2    | 6,90          | -          | 12.06.2012   | 99,73   | -               | -                       | 7,72               | 0,39         | 201               | 2                |
| ТрансКредитБанк-5    | 7,90          | -          | 12.08.2013   | 100,25  | -               | -                       | 7,87               | 1,45         | 125               | 4                |

\* - рейтинг ликвидности рассчитывается на основе данных за 90 дней и обновляется ежедневно; \*\*C- Call, P-Put

Источник: ММВБ; оценка: Велес Капитал



### Банки с участием иностранного капитала



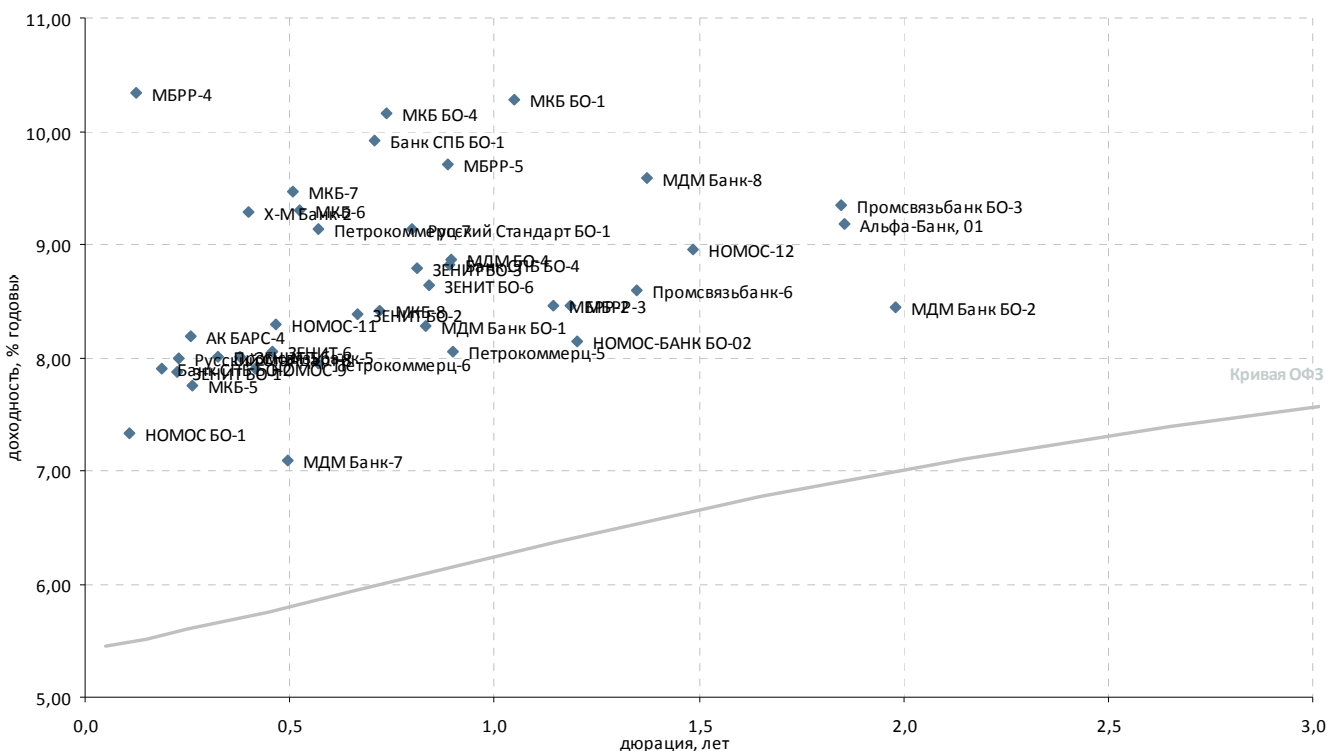
| Выпуск  | Купон, % год. | Оферта**   | Погашение    | Цена, % | Изм. цены, б.п. | Объем торгов, тыс руб. | Эф. дох-ть, % год. | Дюрация, лет | Спрэд к крив. ОФЗ | Рейтинг ликвидн. |    |
|---|---------------|------------|--------------|---------|-----------------|------------------------|--------------------|--------------|-------------------|------------------|----|
| <b>Банки с участием иностранного капитала</b> |               |            |              |         |                 |                        |                    |              |                   |                  |    |
| ING Банк-1                                    | 7,73          | -          | 23.07.2014   | -       | 100,35          | -                      | 0,60               | 2,46         | -                 | 3                |    |
| ING Банк-2                                    | 8,22          | -          | 18.11.2014   | -       | -               | -                      | -                  | -            | -                 | 2                |    |
| Абсолют Банк-5                                | 8,00          | 01.08.2014 | Р 27.07.2016 | -       | 91,55           | -                      | 12,32              | 2,24         | 516               | 19               |    |
| БНП Париба Банк-1                             | 7,70          | -          | 29.03.2014   | -       | -               | -                      | 7,92               | 2,01         | 90                | 9                |    |
| ДельтаКредит-6                                | 7,20          | 25.06.2014 | Р 15.06.2016 | -       | 95,98           | -                      | 9,28               | 2,26         | 211               | 14               |    |
| ДельтаКредит-8                                | 8,33          | 12.11.2014 | Р 02.11.2016 | -       | -               | -                      | -                  | -            | -                 | 2                |    |
| Кредит Европа Банк БО-1                       | 8,10          | -          | 27.04.2014   | ▲       | 96,60           | 0,92                   | 18 252             | 10,06        | 299               | 16               |    |
| Кредит Европа Банк-6                          | 8,30          | 22.08.2012 | Р 18.02.2014 | ▼       | 100,05          | -0,01                  | 84 796             | 8,36         | 0,57              | 250              | 30 |
| Москоммерцбанк-3                              | 10,00         | -          | 12.06.2013   | -       | -               | -                      | -                  | -            | -                 | -                |    |
| ОТП Банк БО-1                                 | 7,95          | -          | 29.07.2014   | ▲       | 92,31           | 0,16                   | 191 396            | 11,88        | 2,24              | 472              | 31 |
| ОТП Банк БО-3                                 | 10,50         | 05.11.2012 | Р 30.10.2014 | ▲       | 101,19          | 0,01                   | 311 613            | 9,08         | 0,77              | 304              | 55 |
| ОТП Банк-2                                    | 8,25          | -          | 25.03.2014   | -       | 94,62           | -                      | 115                | 11,39        | 1,98              | 439              | 23 |
| Райффайзенбанк БО-07                          | 7,50          | -          | 27.11.2013   | -       | -               | -                      | 7,69               | 1,75         | 84                | 10               |    |
| Райффайзенбанк-4                              | -             | -          | 03.12.2013   | ▲       | 100,20          | 0,05                   | 5 010              | 8,81         | 1,75              | 196              | 48 |
| Росбанк БО-1                                  | 7,40          | 27.06.2012 | Р 25.06.2013 | -       | 99,86           | -                      | 150 126            | 7,86         | 0,44              | 212              | 18 |
| Росбанк БО-2                                  | 8,00          | -          | 08.07.2013   | -       | 99,50           | -                      | -                  | 8,54         | 1,41              | 196              | 15 |
| Росбанк БО-3                                  | 8,95          | 20.05.2013 | Р 16.11.2014 | ▲       | 100,06          | 0,07                   | 113 272            | 9,08         | 1,27              | 261              | 75 |
| Росбанк-10                                    | 7,40          | -          | 07.11.2014   | -       | 94,46           | -                      | -                  | 9,93         | 2,53              | 260              | 8  |
| Росбанк-8                                     | 6,90          | -          | 06.11.2013   | -       | -               | -                      | -                  | 8,43         | 1,70              | 163              | 3  |
| Русфинанс Банк БО-1                           | 7,15          | 08.07.2013 | Р 04.07.2014 | ▲       | 98,81           | 0,80                   | 49 402             | 8,18         | 1,41              | 160              | 3  |
| Русфинанс Банк-10                             | 7,90          | 19.11.2013 | Р 10.11.2015 | -       | -               | -                      | -                  | 8,11         | 1,72              | 129              | 8  |
| Русфинанс Банк-11                             | 7,90          | 20.11.2013 | Р 11.11.2015 | -       | -               | -                      | -                  | 8,11         | 1,72              | 128              | 8  |
| Русфинанс Банк-8                              | 7,70          | 24.09.2012 | Р 14.09.2015 | ▼       | 99,55           | -0,05                  | 154 201            | 8,55         | 0,66              | 260              | 12 |
| Русфинанс Банк-9                              | 7,70          | 25.09.2012 | Р 15.09.2015 | -       | 99,55           | -                      | 49 775             | 8,54         | 0,66              | 260              | 7  |
| ХКФ Банк БО-1                                 | 9,68          | 27.04.2012 | Р 22.04.2014 | -       | 100,10          | -                      | -                  | 9,62         | 0,26              | 401              | 23 |
| ХКФ Банк БО-3                                 | 7,90          | 25.10.2013 | Р 22.04.2014 | -       | -               | -                      | -                  | 10,00        | 1,63              | 324              | 11 |
| ХКФ Банк-5                                    | 8,50          | -          | 17.04.2013   | -       | 100,00          | -                      | -                  | 8,77         | 1,19              | 237              | 37 |
| ХКФ Банк-6                                    | 7,75          | 14.12.2012 | Р 10.06.2014 | -       | 99,14           | -                      | -                  | 9,04         | 0,87              | 291              | 24 |
| ХКФ Банк-7                                    | 9,00          | 02.05.2012 | Р 23.04.2015 | -       | 100,21          | -                      | -                  | 8,50         | 0,28              | 288              | 44 |
| ЮниКредит Банк БО-1                           | 9,00          | 16.12.2013 | Р 10.12.2014 | -       | 100,00          | -                      | -                  | 9,20         | 1,78              | 233              | 8  |
| ЮниКредит Банк-4                              | 7,00          | 16.11.2012 | Р 10.11.2015 | -       | 98,50           | -                      | 1                  | 9,10         | 0,81              | 303              | 13 |
| ЮниКредит Банк-5                              | 7,50          | 06.09.2013 | Р 01.09.2015 | -       | -               | -                      | -                  | 8,33         | 1,52              | 165              | 10 |

\* - рейтинг ликвидности рассчитывается на основе данных за 90 дней и обновляется ежедневно; \*\*C- Call, P-Put

Источник: ММВБ; оценка: Велес Капитал



### Топ-30 банков по активам



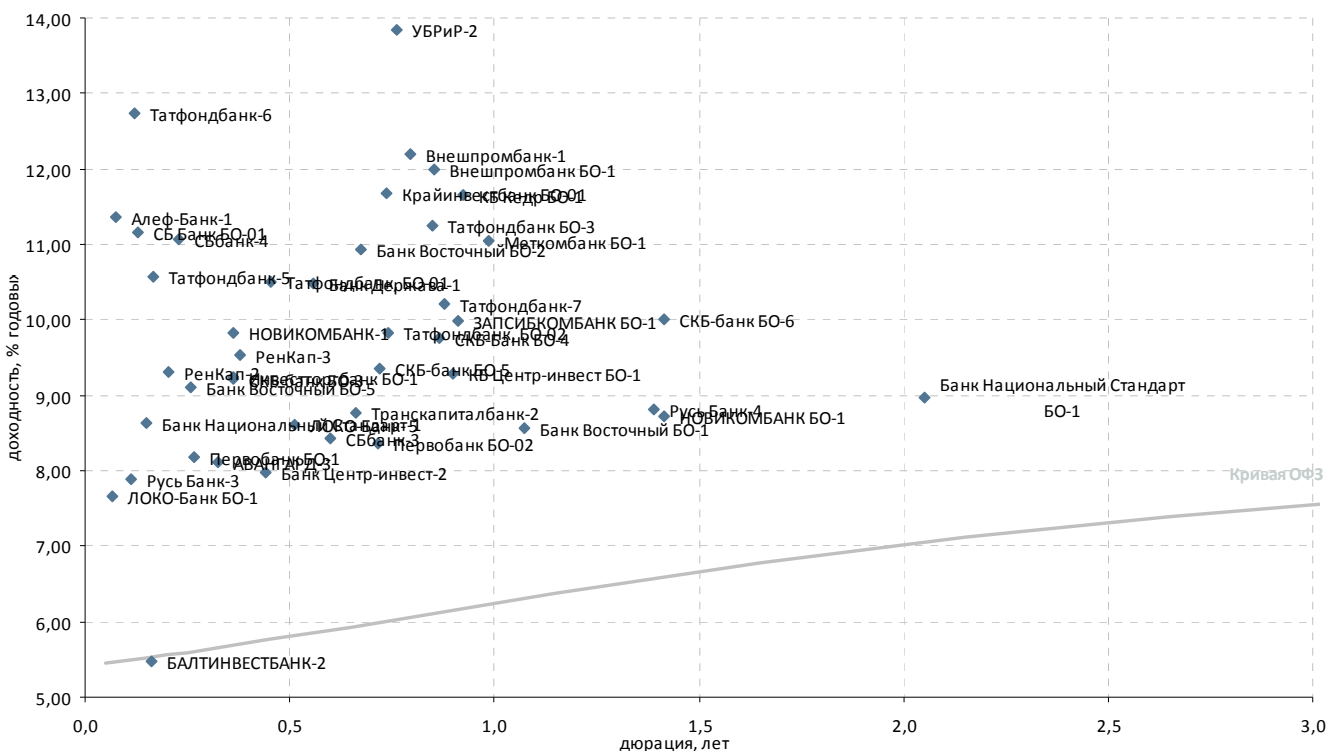
| Выпуск                   | Купон, % год. | Оферта**   | Погашение    | Цена, %  | Изм. цены, б.п. | Объем торгов, тыс. руб. | Эф. дох-ть, % год. | Дюрация, лет | Спрэд к крив. РФ3 | Рейтинг ликвидн. |
|--------------------------|---------------|------------|--------------|----------|-----------------|-------------------------|--------------------|--------------|-------------------|------------------|
| <b>Топ 30 по активам</b> |               |            |              |          |                 |                         |                    |              |                   |                  |
| АК БАРС-4                | 8,25          | 24.04.2012 | P 15.10.2013 | - 100,04 | -               | -                       | 8,19               | 0,26         | 258               | 31               |
| Альфа-Банк, 01           | 8,25          | 06.02.2014 | P 02.02.2016 | ▲ 98,65  | 0,35            | 13                      | 9,18               | 1,86         | 227               | 39               |
| Банк СПБ БО-1            | 8,25          | 11.10.2012 | P 09.04.2013 | -        | -               | -                       | 9,91               | 0,71         | 393               | 3                |
| Банк СПБ БО-2            | 7,50          | 28.03.2012 | P 23.09.2013 | ▼ 99,94  | -0,14           | 5 947                   | 7,90               | 0,19         | 235               | 41               |
| Банк СПБ БО-4            | 8,50          | 17.12.2012 | P 12.12.2013 | -        | -               | -                       | 8,82               | 0,89         | 268               | 6                |
| ЗЕНИТ БО-1               | 7,10          | 11.04.2012 | P 07.04.2013 | ▲ 99,85  | 0,01            | 16 579                  | 7,87               | 0,22         | 229               | 26               |
| ЗЕНИТ БО-2               | 7,75          | 26.09.2012 | P 22.09.2013 | ▲ 99,68  | 0,22            | 44 907                  | 8,38               | 0,67         | 244               | 26               |
| ЗЕНИТ БО-3               | 8,75          | 19.11.2012 | P 15.11.2014 | - 100,10 | -               | 31 487                  | 8,78               | 0,81         | 271               | 13               |
| ЗЕНИТ БО-6               | 7,25          | 28.11.2012 | P 26.05.2014 | ▲ 99,00  | 0,07            | 59 433                  | 8,64               | 0,84         | 254               | 32               |
| ЗЕНИТ-5                  | 7,50          | 07.06.2012 | P 04.06.2013 | ▼ 99,86  | -0,03           | 1 398                   | 8,00               | 0,38         | 230               | 38               |
| ЗЕНИТ-6                  | 8,00          | 05.07.2012 | P 01.07.2014 | ▲ 100,04 | 0,07            | 82 454                  | 8,05               | 0,46         | 229               | 19               |
| МБРР-2                   | 7,00          | -          | 28.03.2013   | ▲ 98,65  | 0,15            | 4 933                   | 8,46               | 1,14         | 209               | 8                |
| МБРР-3                   | 8,25          | -          | 23.04.2013   | -        | -               | -                       | 8,46               | 1,18         | 206               | 17               |
| МБРР-4                   | 6,00          | 05.03.2012 | P 27.02.2014 | - 99,50  | -               | 50                      | 10,34              | 0,12         | 484               | 9                |
| МБРР-5                   | -             | 17.12.2012 | P 12.06.2014 | - 100,00 | -               | -                       | 9,71               | 0,89         | 356               | 24               |
| МДМ Банк БО-1            | 12,75         | -          | 29.11.2012   | -        | -               | -                       | 8,28               | 0,83         | 219               | 35               |
| МДМ Банк БО-2            | 8,15          | -          | 21.03.2014   | - 99,75  | -               | -                       | 8,44               | 1,98         | 144               | 18               |
| МДМ Банк-7               | 11,75         | -          | 19.07.2012   | -        | -               | -                       | 7,09               | 0,50         | 129               | 19               |
| МДМ Банк-8               | 9,00          | 09.07.2013 | P 09.04.2015 | - 99,51  | -               | 7 463                   | 9,58               | 1,37         | 302               | 32               |
| МДМ БО-4                 | 9,50          | 20.12.2012 | P 16.12.2014 | - 100,70 | -               | 114 289                 | 8,86               | 0,89         | 271               | 62               |
| МКБ БО-1                 | 8,50          | 01.03.2013 | P 22.02.2014 | - 98,42  | -               | -                       | 10,27              | 1,05         | 399               | 21               |
| МКБ БО-4                 | 8,00          | 22.10.2012 | P 15.04.2014 | ▲ 98,62  | 0,55            | 138                     | 10,15              | 0,74         | 414               | 52               |
| МКБ БО-5                 | 9,20          | -          | 23.06.2014   | ▲ 92,47  | 0,42            | 102                     | 13,32              | 2,20         | 618               | 42               |
| МКБ-5                    | 7,40          | -          | 25.04.2012   | -        | -               | -                       | 7,75               | 0,26         | 215               | 11               |
| МКБ-6                    | 9,40          | -          | 07.08.2012   | - 100,15 | -               | -                       | 9,30               | 0,53         | 348               | 14               |
| МКБ-7                    | 9,76          | 24.07.2012 | P 14.07.2015 | ▲ 100,25 | 0,08            | 143 856                 | 9,47               | 0,51         | 366               | 14               |
| МКБ-8                    | 9,00          | 17.10.2012 | P 08.04.2015 | -        | -               | -                       | 8,41               | 0,72         | 241               | 8                |
| НОМОС БО-1               | 7,00          | 28.02.2012 | P 24.02.2014 | ▲ 99,97  | 0,02            | 70 684                  | 7,34               | 0,11         | 185               | 38               |
| НОМОС-11                 | 7,40          | 09.07.2012 | P 02.07.2014 | - 99,67  | -               | 19 958                  | 8,29               | 0,47         | 251               | 16               |
| НОМОС-12                 | 8,50          | 28.08.2013 | P 28.08.2017 | - 99,60  | -               | 1 195                   | 8,96               | 1,48         | 231               | 31               |
| НОМОС-9                  | 6,25          | 20.06.2012 | P 14.06.2013 | ▲ 99,39  | 0,04            | 3 270                   | 7,90               | 0,42         | 217               | 30               |
| НОМОС-БАНК БО-02         | 8,00          | 24.04.2013 | P 18.10.2014 | - 100,01 | -               | -                       | 8,14               | 1,20         | 172               | 27               |
| Петрокоммерц-5           | 12,75         | 24.12.2012 | P 21.12.2014 | -        | -               | -                       | 8,05               | 0,90         | 190               | 15               |
| Петрокоммерц-6           | 7,75          | -          | 22.08.2012   | - 99,96  | -               | -                       | 7,95               | 0,57         | 209               | 9                |
| Петрокоммерц-7           | 7,00          | -          | 22.08.2012   | -        | -               | -                       | 9,14               | 0,57         | 327               | 10               |
| Промсвязьбанк БО-3       | 8,60          | -          | 04.02.2014   | ▲ 99,00  | 1,50            | 30                      | 9,35               | 1,85         | 244               | 25               |
| Промсвязьбанк-5          | 7,75          | -          | 17.05.2012   | ▼ 99,95  | -0,05           | 10 265                  | 8,01               | 0,32         | 236               | 30               |
| Промсвязьбанк-6          | 8,25          | -          | 17.06.2013   | ▲ 99,77  | 0,07            | 73                      | 8,60               | 1,35         | 206               | 27               |
| Русский Стандарт БО-1    | 11,00         | 16.11.2012 | P 07.11.2014 | ▲ 101,58 | 0,03            | 158 574                 | 9,14               | 0,80         | 307               | 69               |
| Русский Стандарт-8       | 7,75          | -          | 13.04.2012   | ▼ 99,96  | -0,04           | 12 005                  | 8,00               | 0,23         | 242               | 30               |
| Х-М Банк-2               | 6,25          | 14.06.2012 | P 12.06.2013 | -        | -               | -                       | 9,29               | 0,40         | 357               | 2                |

\* - рейтинг ликвидности рассчитывается на основе данных за 90 дней и обновляется ежедневно; \*\*C- Call, P-Put

Источник: ММВБ; оценка: Велес Капитал



### Прочие банки



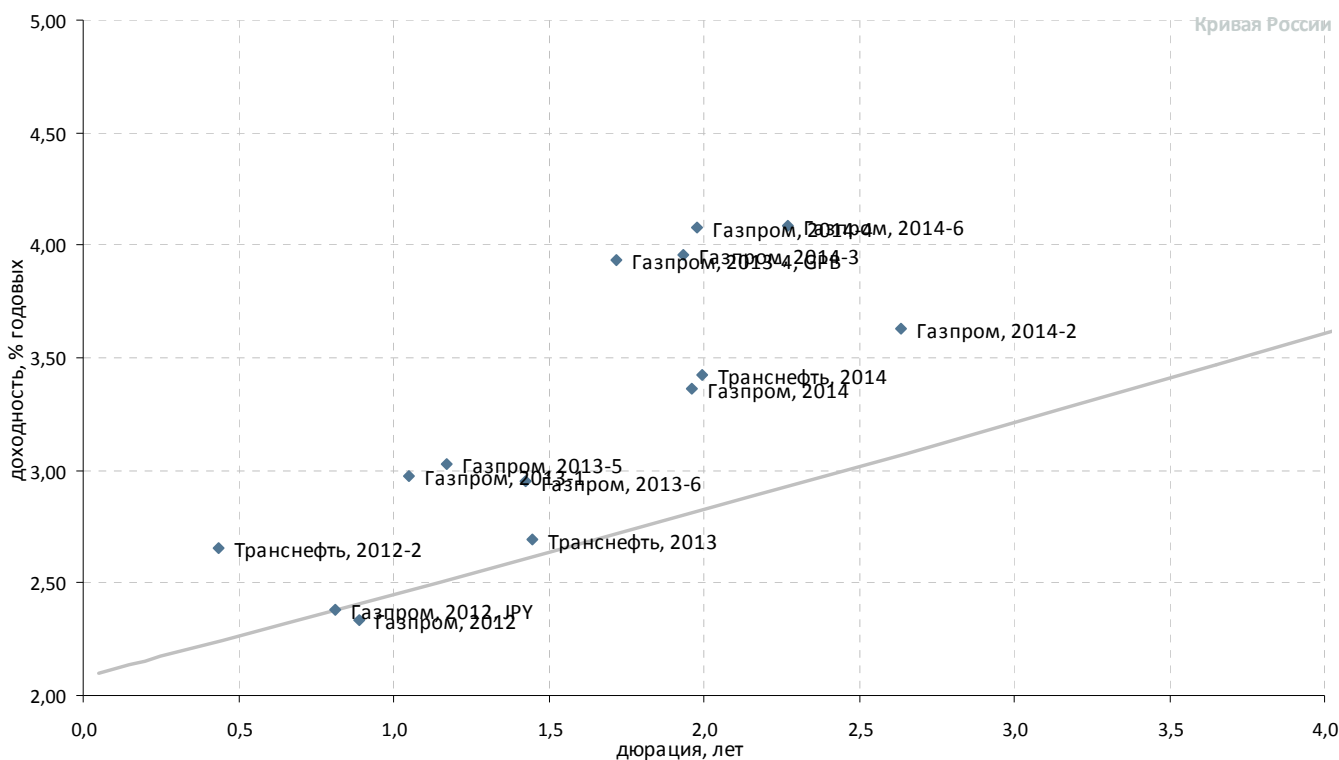
| Выпуск                     | Купон, % год. | Оферта**   | Погашение    | Цена, %  | Изм. цены, б.п. | Объем торгов, тыс. руб. | Эф. дох-ть, % год. | Дюрация, лет | Спрэд к крив. РФ3 | Рейтинг ликвидн. |
|----------------------------|---------------|------------|--------------|----------|-----------------|-------------------------|--------------------|--------------|-------------------|------------------|
| <b>Топ 100 по активам</b>  |               |            |              |          |                 |                         |                    |              |                   |                  |
| АВАНГАРД-3                 | 8,00          | 18.05.2012 | P 10.05.2013 | - 100,00 | -               | -                       | 8,11               | 0,33         | 245               | 18               |
| БАЛТИНВЕСТБАНК-2           | 9,00          | 20.03.2012 | P 10.09.2015 | -        | -               | -                       | 5,48               | 0,16         | -                 | 0                |
| Банк Восточный БО-1        | 7,50          | -          | 07.03.2013   | - 99,05  | -               | 4 953                   | 8,56               | 1,08         | 225               | 0                |
| Банк Восточный БО-2        | 10,50         | 01.10.2012 | P 25.09.2014 | ▲ 99,87  | 0,02            | 31 792                  | 10,94              | 0,67         | 498               | 22               |
| Банк Восточный БО-5        | 9,00          | 23.04.2012 | P 17.10.2013 | - 100,00 | -               | 130 053                 | 9,11               | 0,26         | 351               | 22               |
| Банк Национальный Стандарт | 10,50         | -          | 02.05.2014   | -        | -               | -                       | 8,96               | 2,05         | 191               | 34               |
| Банк Национальный Стандарт | 10,00         | 15.03.2012 | P 11.03.2014 | ▼ 100,21 | -0,28           | 301                     | 8,63               | 0,15         | 311               | 26               |
| Банк Центр-инвест-2        | 9,25          | 29.06.2012 | P 24.06.2014 | ▲ 100,60 | 0,30            | 1                       | 7,97               | 0,44         | 222               | 4                |
| БИНБАНК-2                  | 8,85          | 07.05.2012 | P 29.04.2013 | - 91,50  | -               | -                       | 46,37              | 0,29         | 4 074             | 6                |
| Внешпромбанк БО-1          | 11,75         | 07.12.2012 | P 30.11.2013 | - 100,05 | -               | -                       | 11,99              | 0,85         | 588               | 40               |
| Внешпромбанк-1             | -             | -          | 14.11.2012   | - 98,94  | -               | -                       | 12,20              | 0,79         | 614               | 41               |
| ЗАПСИБКОМБАНК БО-1         | 9,75          | 27.12.2012 | P 20.06.2014 | ▼ 100,00 | -0,90           | 10                      | 9,98               | 0,91         | 381               | 15               |
| Инвестторгбанк БО-1        | 9,60          | 01.06.2012 | P 25.11.2013 | ▲ 100,18 | 0,38            | 5 047                   | 9,24               | 0,36         | 355               | 19               |
| КБ Ренессанс Капитал БО-3  | 9,90          | 12.08.2013 | P 05.08.2014 | ▲ 94,17  | -0,11           | 33 765                  | 14,69              | 1,41         | 810               | 41               |
| КБ Центр-инвест БО-1       | 8,40          | 20.12.2012 | P 17.06.2014 | - 99,40  | -               | -                       | 9,29               | 0,90         | 313               | 11               |
| ЛОКО-Банк-5                | 8,10          | 02.08.2012 | P 23.07.2015 | ▲ 99,83  | 0,33            | 19                      | 8,61               | 0,51         | 280               | 17               |
| ЛОКО-Банк БО-1             | 8,50          | 14.02.2012 | P 06.02.2014 | - 100,06 | -               | -                       | 7,66               | 0,07         | 220               | 29               |
| НОВИКОМБАНК БО-1           | 8,50          | 12.07.2013 | P 07.07.2014 | -        | -               | -                       | 8,72               | 1,41         | 213               | 15               |
| НОВИКОМБАНК-1              | 9,00          | 31.05.2012 | P 25.11.2013 | ▼ 99,77  | -0,28           | 21 452                  | 9,84               | 0,36         | 415               | 27               |
| Первобанк БО-02            | 8,50          | 15.10.2012 | P 10.04.2014 | - 100,20 | -               | -                       | 8,35               | 0,72         | 236               | 21               |
| Первобанк БО-1             | 8,10          | 27.04.2012 | P 24.04.2013 | - 100,00 | -               | -                       | 8,19               | 0,27         | 258               | 7                |
| РенКап-2                   | 10,50         | -          | 04.04.2012   | ▲ 100,25 | 0,19            | 7 117                   | 9,31               | 0,21         | 375               | 23               |
| РенКап-3                   | 9,25          | -          | 06.06.2012   | ▼ 99,96  | -0,04           | 1 115                   | 9,53               | 0,38         | 383               | 32               |
| Русь Банк-3                | 9,50          | 01.03.2012 | P 31.08.2014 | - 100,18 | -               | 1                       | 7,88               | 0,11         | 239               | 22               |
| Русь Банк-4                | 8,75          | 03.07.2013 | P 03.07.2015 | -        | -               | -                       | 8,80               | 1,39         | 223               | 3                |
| СБ Банк БО-01              | 9,75          | 07.03.2012 | P 27.02.2014 | - 99,84  | -               | -                       | 11,17              | 0,13         | 566               | 20               |
| СБбанк-3                   | 10,00         | -          | 03.09.2012   | - 99,90  | -               | -                       | 8,44               | 0,60         | 255               | 30               |
| СБбанк-4                   | 10,00         | 13.04.2012 | P 08.10.2013 | ▲ 99,80  | 0,30            | 147 634                 | 11,06              | 0,23         | 548               | 24               |
| СКБ-банк БО-3              | 9,15          | 01.06.2012 | P 26.11.2013 | ▲ 100,03 | 0,20            | 112 405                 | 9,21               | 0,36         | 353               | 41               |
| СКБ-Банк БО-4              | 10,75         | 10.12.2012 | P 05.06.2013 | - 101,00 | -               | -                       | 9,76               | 0,86         | 363               | 13               |
| СКБ-банк БО-5              | 8,25          | 16.10.2012 | P 10.04.2014 | ▼ 99,35  | -0,15           | 128 807                 | 9,36               | 0,72         | 336               | 20               |
| СКБ-банк БО-6              | 8,50          | 12.07.2013 | P 08.07.2014 | -        | -               | -                       | 10,00              | 1,42         | 341               | 11               |
| Татфондбанк БО-3           | 12,25         | 06.12.2012 | P 27.11.2014 | ▼ 101,01 | -0,04           | 150 896                 | 11,25              | 0,85         | 514               | 75               |
| Татфондбанк, БО-01         | 9,50          | 04.07.2012 | P 26.12.2013 | - 99,66  | -               | -                       | 10,50              | 0,45         | 474               | 22               |
| Татфондбанк, БО-02         | 8,75          | 24.10.2012 | P 17.04.2014 | ▲ 99,36  | 0,51            | 30 701                  | 9,82               | 0,74         | 380               | 29               |
| Татфондбанк-5              | 8,50          | -          | 21.03.2012   | ▲ 99,68  | 0,02            | 1                       | 10,58              | 0,17         | 505               | 27               |
| Татфондбанк-6              | 8,75          | 05.03.2012 | P 26.02.2013 | ▼ 99,55  | -0,60           | 9 955                   | 12,75              | 0,12         | 725               | 14               |
| Татфондбанк-7              | -             | -          | 14.12.2012   | - 100,00 | -               | -                       | 10,20              | 0,88         | 406               | 8                |
| Транскапиталбанк-2         | 8,15          | 25.09.2012 | P 15.03.2016 | - 99,70  | -               | -                       | 8,77               | 0,66         | 283               | 8                |
| УБРИР-2                    | 9,50          | 02.11.2012 | P 01.05.2014 | ▲ 97,15  | 0,05            | 3 692                   | 13,84              | 0,76         | 780               | 17               |
| <b>Прочие банки</b>        |               |            |              |          |                 |                         |                    |              |                   |                  |
| Алеф-Банк-1                | 11,00         | 17.02.2012 | P 11.02.2014 | - 100,00 | -               | -                       | 11,37              | 0,08         | 590               | 20               |
| Банк Держава-1             | 10,25         | 20.08.2012 | P 13.08.2014 | - 100,00 | -               | -                       | 10,49              | 0,56         | 464               | 12               |
| КБ Кедр БО-1               | 9,25          | 31.12.2012 | P 28.06.2014 | - 98,16  | -               | -                       | 11,66              | 0,92         | 548               | 16               |
| Крайинвестбанк БО-01       | 9,25          | 23.10.2012 | P 19.04.2014 | - 98,48  | -               | -                       | 11,68              | 0,74         | 567               | 12               |
| Меткомбанк БО-1            | 8,70          | 06.02.2013 | P 02.08.2014 | ▼ 98,01  | -0,18           | 1                       | 11,04              | 0,98         | 481               | 19               |

\* - рейтинг ликвидности рассчитывается на основе данных за 90 дней и обновляется ежедневно; \*\*C- Call, P-Put

Источник: ММВБ; оценка: Велес Капитал



## Атлас российских еврооблигаций



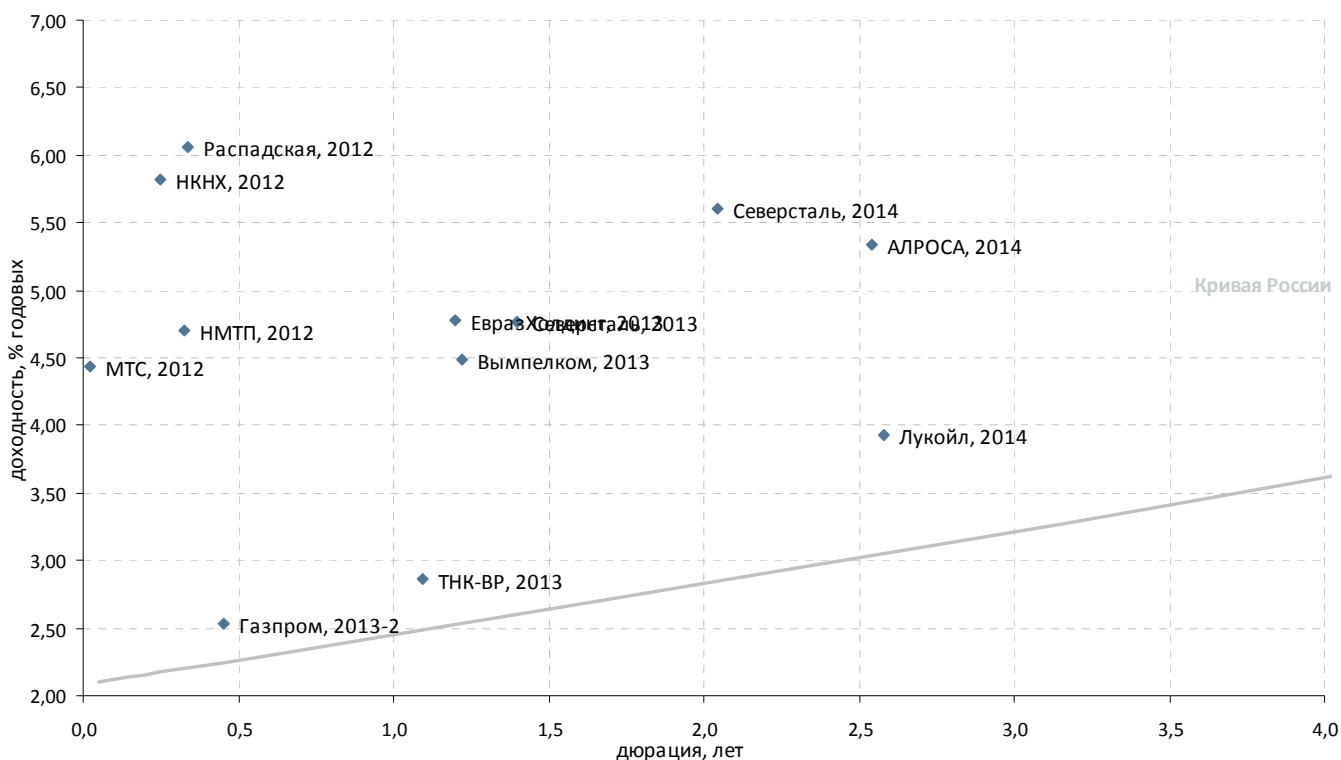
### Суверенные и корпоративные займы. Срок обращения до 3 лет. Рейтинг BBB+

| Выпуск   | Валюта | Купон,% | Ближайший купон | Погашение  | Оферта*      | Цена    | Изм. цены | Дюрация | Доход-сть | Объем эмиссии, млн |
|--|--------|---------|-----------------|------------|--------------|---------|-----------|---------|-----------|--------------------|
| <b>Российские суверенные и муниципальные облигации</b> |        |         |                 |            |              |         |           |         |           |                    |
| Aries, 2014  | USD    | 9,6     | 25.04.2012      | 25.10.2014 | -            | 125,862 | -         | -       | -         | 2 436              |
| <b>Корпоративные облигации</b>                         |        |         |                 |            |              |         |           |         |           |                    |
| Газпром, 2012  | EUR    | 4,56    | 09.12.2012      | 09.12.2012 | -            | 101,919 | 0,055     | 0,89    | 2,33      | 1 000              |
| Газпром, 2012, JPY                                     | JPY    | 2,89    | 15.05.2012      | 15.11.2012 | -            | 100,415 | -         | 0,81    | 2,38      | 30 000             |
| Газпром, 2013-1  | USD    | 9,625   | 01.03.2012      | 01.03.2013 | -            | 107,245 | 0,013     | 1,05    | 2,97      | 1 750              |
| Газпром, 2013-3  | USD    | 5,625   | 22.07.2012      | 22.07.2013 | -            | 102,550 | 0,032     | 0,59    | 1,35      | 647                |
| Газпром, 2013-4, GPB                                   | GBP    | 6,58    | 31.10.2012      | 31.10.2013 | -            | 104,433 | -0,005    | 1,72    | 3,93      | 800                |
| Газпром, 2013-5  | USD    | 7,343   | 11.04.2012      | 11.04.2013 | -            | 105,167 | 0,168     | 1,17    | 3,03      | 400                |
| Газпром, 2013-6  | USD    | 7,51    | 31.01.2012      | 31.07.2013 | -            | 106,804 | 0,440     | 1,43    | 2,95      | 500                |
| Газпром, 2014  | EUR    | 5,03    | 25.02.2012      | 25.02.2014 | -            | 103,312 | 0,094     | 1,96    | 3,36      | 780                |
| Газпром, 2014-2  | EUR    | 5,364   | 31.10.2012      | 31.10.2014 | -            | 104,489 | 0,174     | 2,63    | 3,63      | 700                |
| Газпром, 2014-3  | USD    | 10,5    | 11.03.2012      | 08.03.2014 | -            | 113,439 | 0,221     | 1,93    | 3,96      | 500                |
| Газпром, 2014-4  | USD    | 10,5    | 26.03.2012      | 25.03.2014 | -            | 113,462 | 0,093     | 1,98    | 4,08      | 800                |
| Газпром, 2014-6  | USD    | 8,125   | 31.01.2012      | 31.07.2014 | -            | 109,727 | 0,171     | 2,27    | 4,08      | 1 250              |
| Газпром, 2019  | USD    | 9,25    | 23.04.2012      | 23.04.2019 | 23.04.2012 P | 121,776 | 0,475     | 0,26    | 5,56      | 2 250              |
| Газпром, 2034  | USD    | 8,625   | 28.04.2012      | 28.04.2034 | 28.04.2014 P | 122,721 | 0,825     | 2,10    | 6,65      | 1 200              |
| Транснефть, 2012                                       | USD    | 6,103   | 27.06.2012      | 27.06.2012 | -            | 101,985 | 0,020     | 0,44    | 1,50      | 500                |
| Транснефть, 2012-2                                     | EUR    | 5,381   | 27.06.2012      | 27.06.2012 | -            | 101,140 | 0,017     | 0,44    | 2,66      | 700                |
| Транснефть, 2013                                       | USD    | 7,7     | 07.02.2012      | 07.08.2013 | -            | 107,572 | 0,004     | 1,45    | 2,69      | 600                |
| Транснефть, 2014                                       | USD    | 5,67    | 05.03.2012      | 05.03.2014 | -            | 104,613 | 0,077     | 1,99    | 3,43      | 1 300              |

\*C-Call P-Put



### Суверенные и корпоративные займы. Срок обращения до 3 лет. Рейтинг ниже BBB+

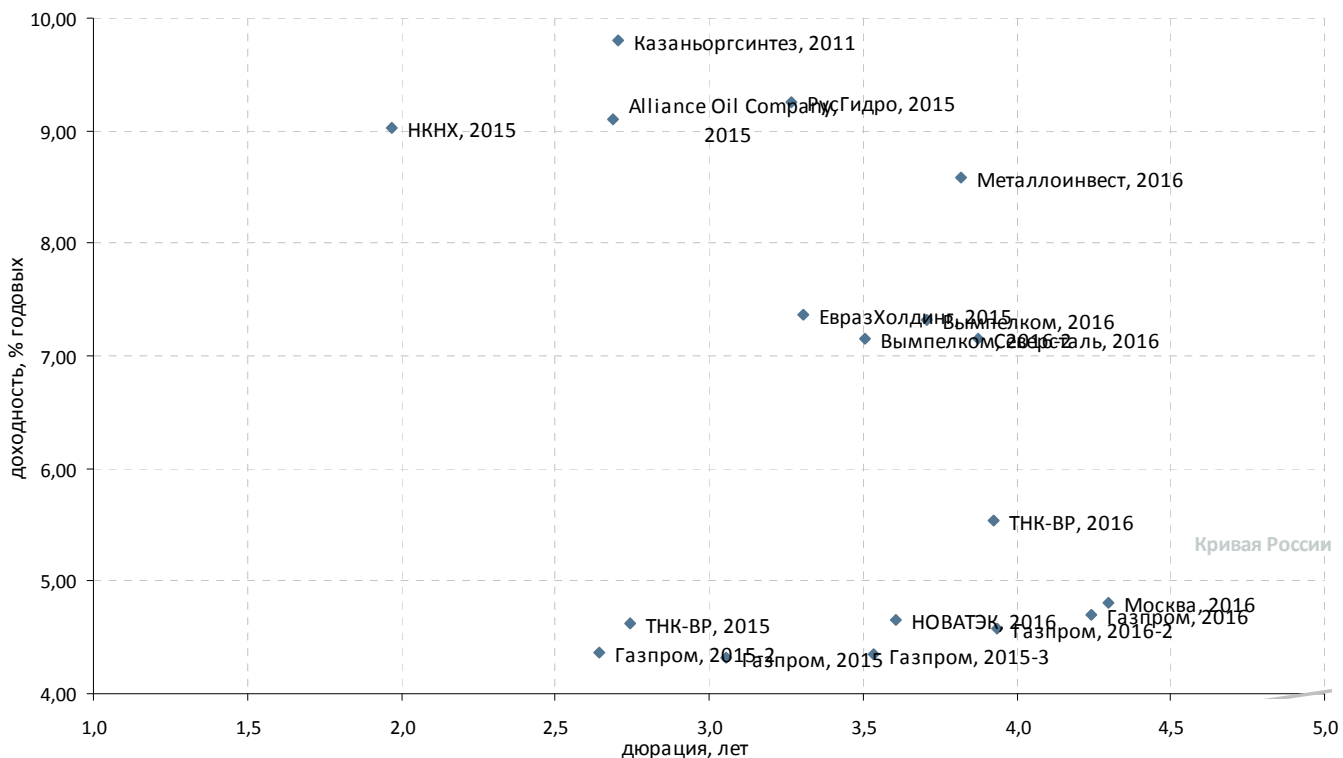


| Выпуск   | Валюта | Купон,% | Ближайший купон | Погашение  | Оферта*    | Цена      | Изм. цены | Дюрация | Доход-сть | Объем эмиссии, млн |
|--|--------|---------|-----------------|------------|------------|-----------|-----------|---------|-----------|--------------------|
| <b>Российские суверенные и муниципальные облигации</b> |        |         |                 |            |            |           |           |         |           |                    |
| Московская область, 2012                               | RUB    | 9       | 24.06.2012      | 24.12.2012 | -          | -         | -         | -       | -         | 6 700              |
| <b>Корпоративные облигации</b>                         |        |         |                 |            |            |           |           |         |           |                    |
| АЛРОСА, 2014   | USD    | 8,875   | 17.05.2012      | 17.11.2014 | -          | ▲ 109,316 | 0,128     | 2,54    | 5,34      | 500                |
| Бизнес Альянс, 2012                                    | RUB    | 8,875   | 25.04.2012      | 25.04.2012 | -          | ▲ 99,552  | -         | 0,14    | 12,74     | 8 323              |
| Вымпелком, 2013  | USD    | 8,375   | 30.04.2012      | 30.04.2013 | -          | ▲ 104,818 | 0,212     | 1,22    | 4,49      | 1 000              |
| Вымпелком, 2014  | USD    | 4,5758  | 29.03.2012      | 29.06.2014 | -          | ▲ 96,881  | 0,056     | 2,41    | 1,68      | 200                |
| Газпром, 2013-2  | USD    | 4,505   | 22.07.2012      | 22.07.2013 | -          | ▼ 102,875 | -0,029    | 0,45    | 2,53      | 1 222              |
| ЕвразХолдинг, 2013                                     | USD    | 8,875   | 24.04.2012      | 24.04.2013 | -          | ▼ 105,007 | -0,016    | 1,20    | 4,78      | 1 300              |
| ЕвроХим, 2012  | USD    | 7,875   | 21.03.2012      | 21.03.2012 | -          | ▼ 100,995 | -0,005    | 0,17    | 1,89      | 300                |
| Каскад Нижне-Черекских ГЭС, 2013                       | USD    | 10,5    | 15.02.2012      | 15.02.2013 | -          | -         | -         | -       | -         | 60                 |
| Лукойл, 2014   | USD    | 6,375   | 05.05.2012      | 05.11.2014 | -          | ▲ 106,483 | 0,112     | 2,58    | 3,93      | 900                |
| МТС, 2012  | USD    | 8       | 28.01.2012      | 28.01.2012 | -          | ▼ 100,063 | -0,062    | 0,02    | 4,43      | 400                |
| НКНХ, 2012   | USD    | 12      | 20.04.2012      | 20.04.2012 | -          | ▲ 101,500 | 0,008     | 0,25    | 5,82      | 101                |
| НМТП, 2012   | USD    | 7       | 17.05.2012      | 17.05.2012 | -          | ▼ 100,742 | -0,008    | 0,32    | 4,71      | 300                |
| Alliance Oil Company, 2014                             | USD    | 7,25    | 16.04.2012      | 16.07.2014 | 06.08.2012 | ▲ 103,620 | 0,872     | 0,54    | 0,62      | 265                |
| Евраз Груп, 2014                                       | USD    | 7,25    | -               | 13.07.2014 | -          | -         | -         | 2,33    | -         | 650                |
| Открытые инвестиции, 2013                              | USD    | 10,45   | 07.03.2012      | 07.03.2013 | -          | -         | -         | -       | -         | 100                |
| Почта России, 2012                                     | RUB    | 8,5     | -               | 21.05.2012 | -          | -         | -         | -       | -         | 3 500              |
| Распадская, 2012                                       | USD    | 7,5     | 22.05.2012      | 22.05.2012 | -          | ▲ 100,497 | 0,029     | 0,34    | 6,06      | 300                |
| Северсталь, 2013                                       | USD    | 9,75    | 29.01.2012      | 29.07.2013 | -          | ▼ 107,340 | -0,018    | 1,40    | 4,76      | 1 250              |
| Северсталь, 2014                                       | USD    | 9,25    | 19.04.2012      | 19.04.2014 | -          | ▲ 107,749 | 0,212     | 2,04    | 5,60      | 375                |
| СИНЕК, 2015  | USD    | 7,7     | 03.02.2012      | 03.08.2015 | 03.08.2012 | P         | -         | 0,52    | 0,19      | 250                |
| ТМК, 2015  | USD    | 5,25    | 11.02.2012      | 11.02.2015 | 11.02.2013 | P         | ▲ 97,814  | 0,201   | 1,03      | 413                |
| ТНК-ВР, 2012   | USD    | 6,125   | 20.03.2012      | 20.03.2012 | -          | ▼ 100,770 | -0,020    | 0,16    | 1,43      | 500                |
| ТНК-ВР, 2013   | USD    | 7,5     | 13.03.2012      | 13.03.2013 | -          | ▲ 105,202 | 0,152     | 1,09    | 2,87      | 600                |
| ЮТК, 2013  | RUB    | 9       | 04.06.2012      | 04.06.2013 | -          | -         | -         | -       | -         | 3 500              |

\*C-Call P-Put



### Суверенные и корпоративные займы. Срок обращения с 3 до 5 лет

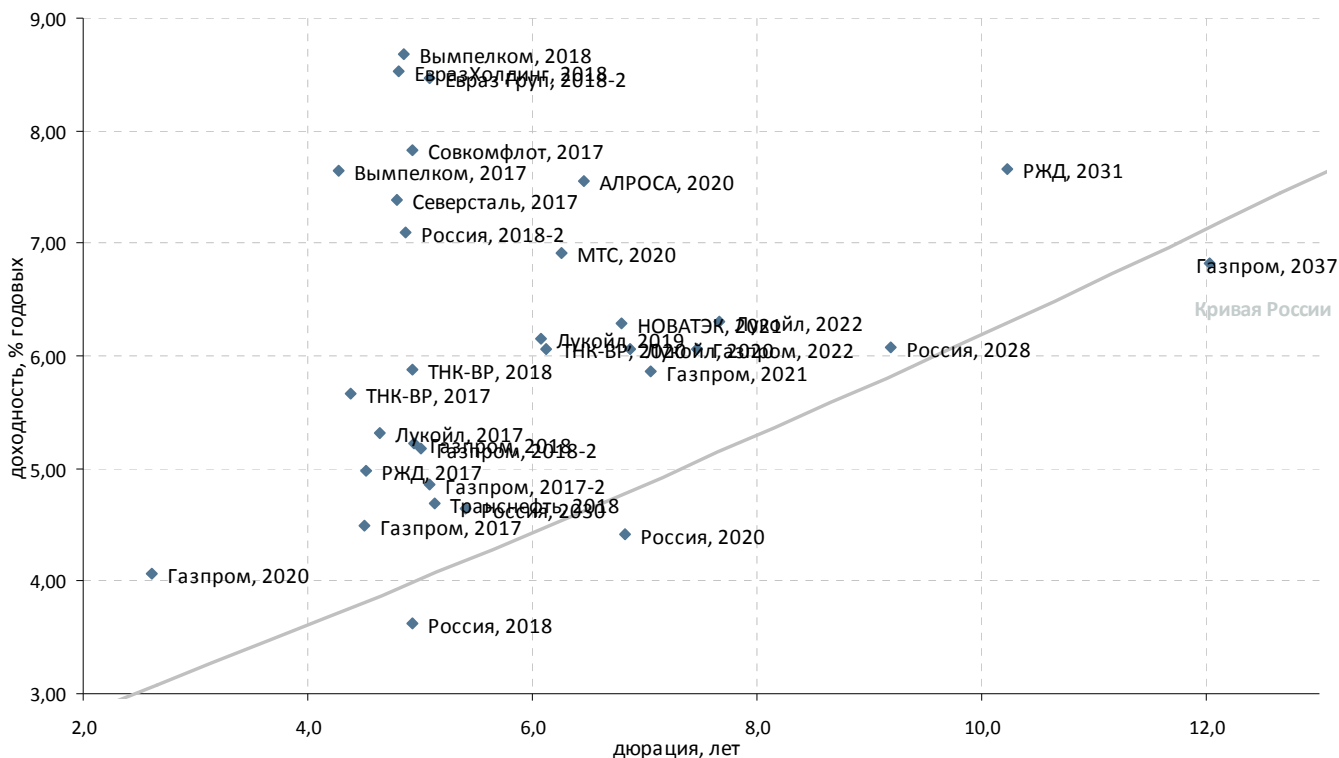


| Выпуск   | Валюта | Купон,% | Ближайший купон | Погашение  | Оферта* | Цена    | Изм. цены | Дюрация | Доход-сть | Объем эмиссии, млн |
|--|--------|---------|-----------------|------------|---------|---------|-----------|---------|-----------|--------------------|
| <b>Российские суверенные и муниципальные облигации</b> |        |         |                 |            |         |         |           |         |           |                    |
| Москва, 2016   | EUR    | 5,064   | 20.10.2012      | 20.10.2016 | -       | 101,006 | -0,007    | 4,30    | 4,81      | 407                |
| Россия, 2015   | USD    | 3,625   | 29.04.2012      | 29.04.2015 | -       | 101,787 | 0,085     | 3,08    | 3,04      | 2 000              |
| <b>Корпоративные облигации</b>                         |        |         |                 |            |         |         |           |         |           |                    |
| Вымпелком, 2016  | USD    | 8,25    | 23.05.2012      | 23.05.2016 | -       | 103,838 | 0,427     | 3,71    | 7,33      | 600                |
| Вымпелком, 2016-2                                      | USD    | 6,493   | 02.02.2012      | 02.02.2016 | -       | 98,122  | 0,520     | 3,50    | 7,15      | 500                |
| Газпром, 2015  | EUR    | 5,875   | 01.06.2012      | 01.06.2015 | -       | 104,753 | 0,055     | 3,05    | 4,32      | 1 000              |
| Газпром, 2015-2  | EUR    | 8,125   | 04.02.2012      | 04.02.2015 | -       | 110,467 | 0,202     | 2,64    | 4,37      | 850                |
| Газпром, 2015-3  | USD    | 5,092   | 29.05.2012      | 29.11.2015 | -       | 102,759 | 0,198     | 3,53    | 4,35      | 1 000              |
| Газпром, 2016  | USD    | 6,212   | 22.05.2012      | 22.11.2016 | -       | 106,663 | 0,184     | 4,24    | 4,70      | 1 350              |
| Газпром, 2016-2  | USD    | 4,95    | 23.05.2012      | 23.05.2016 | -       | 101,612 | 0,216     | 3,94    | 4,58      | 1 000              |
| ЕвразХолдинг, 2015                                     | USD    | 8,25    | 10.05.2012      | 10.11.2015 | -       | 103,301 | 0,900     | 3,31    | 7,36      | 750                |
| Казаньоргсинтез, 2011                                  | USD    | 10      | 19.03.2012      | 19.03.2015 | -       | 101,125 | -         | 2,70    | 9,80      | 200                |
| Кокс, 2016   | USD    | 7,75    | 23.06.2012      | 23.06.2016 | -       | 90,132  | 0,437     | 3,77    | 10,87     | 350                |
| ЛенСпецСМУ, 2015                                       | USD    | 9,75    | 09.02.2012      | 09.11.2015 | -       | 96,833  | 0,097     | 1,96    | 11,89     | 150                |
| Металлоинвест, 2016                                    | USD    | 6,5     | 21.07.2012      | 21.07.2016 | -       | 92,979  | 0,175     | 3,82    | 8,58      | 750                |
| НКНХ, 2015   | USD    | 8,5     | 22.06.2012      | 22.12.2015 | -       | 99,350  | -         | 1,97    | 9,02      | 200                |
| НОВАТЭК, 2016  | USD    | 5,326   | 03.02.2012      | 03.02.2016 | -       | 102,611 | -0,028    | 3,61    | 4,66      | 600                |
| Северсталь, 2016                                       | USD    | 6,25    | 26.01.2012      | 26.07.2016 | -       | 97,013  | 0,498     | 3,88    | 7,15      | 500                |
| Alliance Oil Company, 2015                             | USD    | 9,875   | 11.03.2012      | 11.03.2015 | -       | 102,605 | -0,229    | 2,69    | 9,10      | 350                |
| MirLand Development, 2015-A                            | ILS    | 6,5     | 30.06.2012      | 31.12.2015 | -       | -       | -         | -       | -         | 39                 |
| MirLand Development, 2015-B                            | ILS    | 0       | -               | 31.12.2015 | -       | -       | -         | -       | -         | 205                |
| MirLand Development, 2016                              | ILS    | 8,5     | 29.02.2012      | 31.08.2016 | -       | -       | -         | -       | -         | 200                |
| Приморское морское пароходство, 2011, NOK              | NOK    | 9,23    | 28.02.2012      | 30.11.2015 | -       | -       | -         | -       | -         | 350                |
| РусГидро, 2015   | RUB    | 7,875   | 28.04.2012      | 28.10.2015 | -       | 96,296  | 0,010     | 3,27    | 9,25      | 20 000             |
| ТНК-ВР, 2015   | USD    | 6,25    | 02.02.2012      | 02.02.2015 | -       | 104,707 | 0,174     | 2,74    | 4,62      | 500                |
| ТНК-ВР, 2016   | USD    | 7,5     | 18.07.2012      | 18.07.2016 | -       | 108,038 | 0,198     | 3,92    | 5,53      | 1 000              |

\*C-Call P-Put



### Суверенные и корпоративные займы. Срок обращения свыше 5 лет

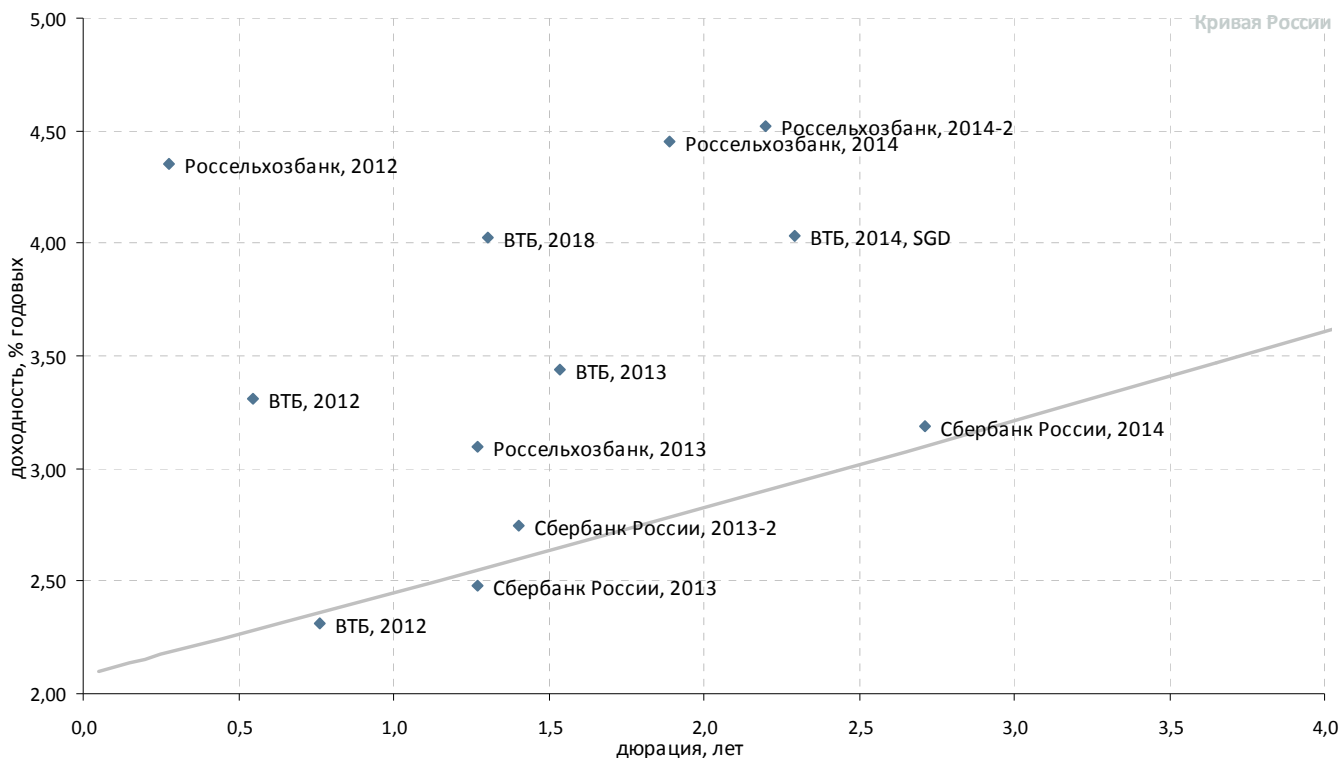


| Выпуск   | Валюта | Купон,% | Ближайший купон | Погашение  | Оферта* | Цена    | Изм. цены | Дюрация | Дох-сть | Объем эмиссии, млн |
|--|--------|---------|-----------------|------------|---------|---------|-----------|---------|---------|--------------------|
| <b>Российские суверенные и муниципальные облигации</b> |        |         |                 |            |         |         |           |         |         |                    |
| Россия, 2018   | USD    | 7,1     | 24.07.2012      | 24.07.2018 | -       | 138,740 | -0,055    | 4,94    | 3,63    | 3 466              |
| Россия, 2018-2   | RUB    | 7,85    | 10.03.2012      | 10.03.2018 | -       | 103,678 | 0,097     | 4,86    | 7,10    | 90 000             |
| Россия, 2020   | USD    | 5       | 29.04.2012      | 29.04.2020 | -       | 104,017 | 0,245     | 6,82    | 4,41    | 3 500              |
| Россия, 2028   | USD    | 12,75   | 24.06.2012      | 24.06.2028 | -       | 172,450 | 0,250     | 9,18    | 6,07    | 2 500              |
| Россия, 2030   | USD    | 7,5     | 31.03.2012      | 31.03.2030 | -       | 117,545 | 0,330     | 5,40    | 4,65    | 2 122              |
| <b>Корпоративные облигации</b>                         |        |         |                 |            |         |         |           |         |         |                    |
| АЛРОСА, 2020   | USD    | 7,75    | 03.05.2012      | 03.11.2020 | -       | 102,034 | 0,915     | 6,46    | 7,56    | 1 000              |
| Вымпелком, 2017  | USD    | 6,2546  | 01.03.2012      | 01.03.2017 | -       | 94,758  | 0,409     | 4,28    | 7,64    | 500                |
| Вымпелком, 2018  | USD    | 9,125   | 30.04.2012      | 30.04.2018 | -       | 102,944 | 0,342     | 4,85    | 8,68    | 1 000              |
| Вымпелком, 2021  | USD    | 7,748   | 02.02.2012      | 02.02.2021 | -       | 92,670  | 0,624     | 6,32    | 9,14    | 1 000              |
| Вымпелком, 2022  | USD    | 7,5043  | 01.03.2012      | 01.03.2022 | -       | 90,325  | 0,522     | 6,79    | 9,17    | 1 500              |
| Газпром, 2017  | EUR    | 5,136   | 22.03.2012      | 22.03.2017 | -       | 102,872 | 0,113     | 4,50    | 4,49    | 500                |
| Газпром, 2017-2  | EUR    | 5,44    | 02.11.2012      | 02.11.2017 | -       | 102,810 | 0,126     | 5,08    | 4,86    | 500                |
| Газпром, 2018  | EUR    | 6,605   | 13.02.2012      | 13.02.2018 | -       | 106,988 | 0,107     | 4,95    | 5,22    | 1 200              |
| Газпром, 2018-2  | USD    | 8,146   | 11.04.2012      | 11.04.2018 | -       | 115,937 | 0,444     | 5,01    | 5,18    | 1 100              |
| Газпром, 2020  | USD    | 7,201   | 01.02.2012      | 01.02.2020 | -       | 108,322 | 0,176     | 2,61    | 4,07    | 1 250              |
| Газпром, 2021  | USD    | 5,999   | 23.07.2012      | 23.01.2021 | -       | 101,537 | 0,157     | 7,04    | 5,86    | 600                |
| Газпром, 2022  | USD    | 6,51    | 07.03.2012      | 07.03.2022 | -       | 104,003 | 0,442     | 7,46    | 6,06    | 1 300              |
| Газпром, 2037  | USD    | 7,288   | 16.02.2012      | 16.08.2037 | -       | 106,963 | 0,565     | 12,02   | 6,82    | 1 250              |
| Евраз Групп, 2018-2                                    | USD    | 6,75    | 27.04.2012      | 27.04.2018 | -       | 92,496  | 0,678     | 5,08    | 8,47    | 850                |
| ЕвразХолдинг, 2018                                     | USD    | 9,5     | 24.04.2012      | 24.04.2018 | -       | 105,437 | 0,899     | 4,80    | 8,53    | 700                |
| Лукойл, 2017   | USD    | 6,356   | 07.06.2012      | 07.06.2017 | -       | 105,098 | 0,918     | 4,63    | 5,32    | 500                |
| Лукойл, 2019   | USD    | 7,25    | 05.05.2012      | 05.11.2019 | -       | 107,256 | 0,654     | 6,08    | 6,15    | 600                |
| Лукойл, 2020   | USD    | 6,125   | 09.05.2012      | 09.11.2020 | -       | 101,023 | 0,776     | 6,87    | 6,06    | 1 000              |
| Лукойл, 2022   | USD    | 6,656   | 07.06.2012      | 07.06.2022 | -       | 103,357 | 0,763     | 7,66    | 6,30    | 500                |
| МТС, 2020  | USD    | 8,625   | 22.06.2012      | 22.06.2020 | -       | 111,473 | -0,035    | 6,26    | 6,92    | 750                |
| НОВАТЭК, 2021  | USD    | 6,604   | 03.02.2012      | 03.02.2021 | -       | 102,722 | 0,053     | 6,78    | 6,30    | 650                |
| РЖД, 2031  | GBP    | 7,487   | 25.03.2012      | 25.03.2031 | -       | 99,551  | 0,537     | 10,22   | 7,67    | 650                |
| ТМК, 2018  | USD    | 7,75    | 27.01.2012      | 27.01.2018 | -       | 87,928  | 0,741     | 4,64    | 10,77   | 500                |
| РЖД, 2017  | USD    | 5,739   | 03.04.2012      | 03.04.2017 | -       | 103,669 | 0,201     | 4,51    | 4,99    | 1 500              |
| Северсталь, 2017                                       | USD    | 6,7     | 25.04.2012      | 25.10.2017 | -       | 97,355  | 0,573     | 4,79    | 7,39    | 1 000              |
| Северсталь, 2018                                       | USD    | 10,25   | -               | 15.02.2018 | -       | -       | -         | -       | -       | 525                |
| Совкомфлот, 2017                                       | USD    | 5,375   | 27.04.2012      | 27.10.2017 | -       | 89,404  | 0,497     | 4,92    | 7,82    | 800                |
| ТНК-ВР, 2017   | USD    | 6,625   | 20.03.2012      | 20.03.2017 | -       | 104,589 | 0,138     | 4,39    | 5,66    | 800                |
| ТНК-ВР, 2018   | USD    | 7,875   | 13.03.2012      | 13.03.2018 | -       | 110,609 | 0,055     | 4,93    | 5,88    | 1 100              |
| ТНК-ВР, 2020   | USD    | 7,25    | 02.02.2012      | 02.02.2020 | -       | 108,064 | 0,431     | 6,12    | 6,06    | 500                |
| Транснефть, 2018                                       | USD    | 8,7     | 07.02.2012      | 07.08.2018 | -       | 122,696 | 0,005     | 5,12    | 4,69    | 1 050              |

\*C-Call P-Put



### Банковские займы. Срок обращения до 3 лет. Рейтинг BBB+

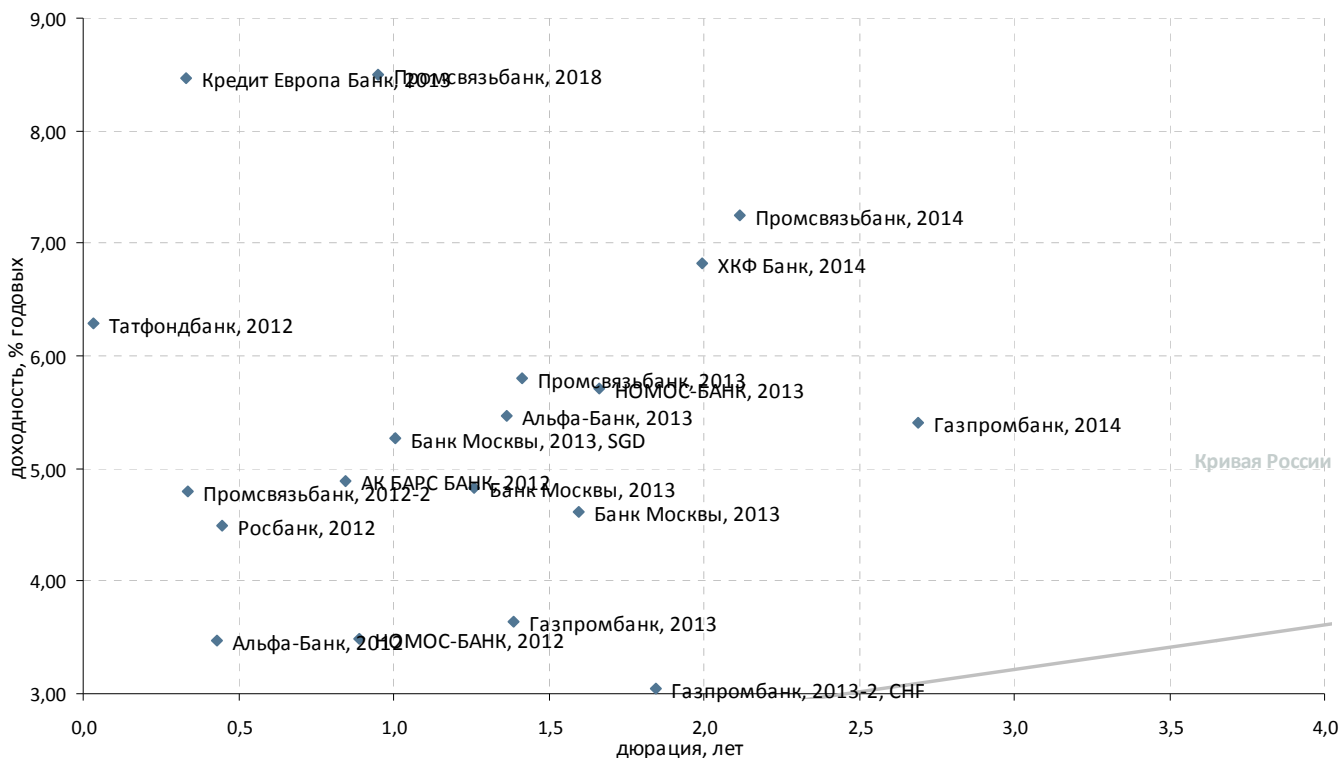


| Выпуск                      | Валюта | Купон,% | Ближайший купон | Погашение  | Оферта*      | Цена | Изм. цены | Дюрация | Доход-сть | Объем эмиссии, млн |        |
|-----------------------------|--------|---------|-----------------|------------|--------------|------|-----------|---------|-----------|--------------------|--------|
| <b>Банковские облигации</b> |        |         |                 |            |              |      |           |         |           |                    |        |
| ВТБ, 2012                   | SGD    | 4,2     | 11.02.2012      | 11.08.2012 | -            | -    | 100,503   | -       | 0,55      | 3,31               | 400    |
| ВТБ, 2012                   | USD    | 6,609   | 30.04.2012      | 31.10.2012 | -            | ▲    | 103,289   | 0,247   | 0,77      | 2,31               | 1 200  |
| ВТБ, 2013                   | CHF    | 4       | 16.08.2012      | 16.08.2013 | -            | ▲    | 100,824   | 0,058   | 1,53      | 3,44               | 400    |
| ВТБ, 2014, SGD              | SGD    | 3,4     | 06.06.2012      | 06.06.2014 | -            | ▲    | 98,668    | 1,141   | 2,30      | 4,03               | 300    |
| ВТБ, 2018                   | USD    | 6,875   | 28.05.2012      | 29.05.2018 | 28.05.2013 P | ▲    | 103,773   | 0,190   | 1,31      | 4,02               | 2 000  |
| Россельхозбанк, 2012        | CHF    | 6,263   | 30.04.2012      | 30.04.2012 | -            | -    | 100,482   | -       | 0,28      | 4,36               | 150    |
| Россельхозбанк, 2013        | USD    | 7,175   | 16.05.2012      | 16.05.2013 | -            | ▲    | 105,268   | 0,485   | 1,27      | 3,10               | 700    |
| Россельхозбанк, 2013, RUB   | RUB    | 7,5     | 25.03.2012      | 25.03.2013 | -            | ▲    | 99,483    | 0,026   | 1,12      | 8,11               | 30 000 |
| Россельхозбанк, 2014        | USD    | 7,125   | 14.07.2012      | 14.01.2014 | -            | ▲    | 105,100   | 0,483   | 1,89      | 4,45               | 750    |
| Россельхозбанк, 2014-2      | USD    | 9       | 11.06.2012      | 11.06.2014 | -            | ▲    | 110,143   | 0,683   | 2,20      | 4,52               | 1 000  |
| Сбербанк России, 2013       | USD    | 6,48    | 15.05.2012      | 15.05.2013 | -            | ▲    | 105,177   | 0,001   | 1,27      | 2,48               | 500    |
| Сбербанк России, 2013-2     | USD    | 6,468   | 02.07.2012      | 02.07.2013 | -            | ▲    | 105,285   | 0,015   | 1,40      | 2,75               | 500    |
| Сбербанк России, 2014       | CHF    | 3,5     | 12.11.2012      | 12.11.2014 | -            | ▲    | 100,807   | 0,066   | 2,71      | 3,19               | 400    |

\*C-Call P-Put



### Банковские займы. Срок обращения до 3 лет. Рейтинг ниже BBB+

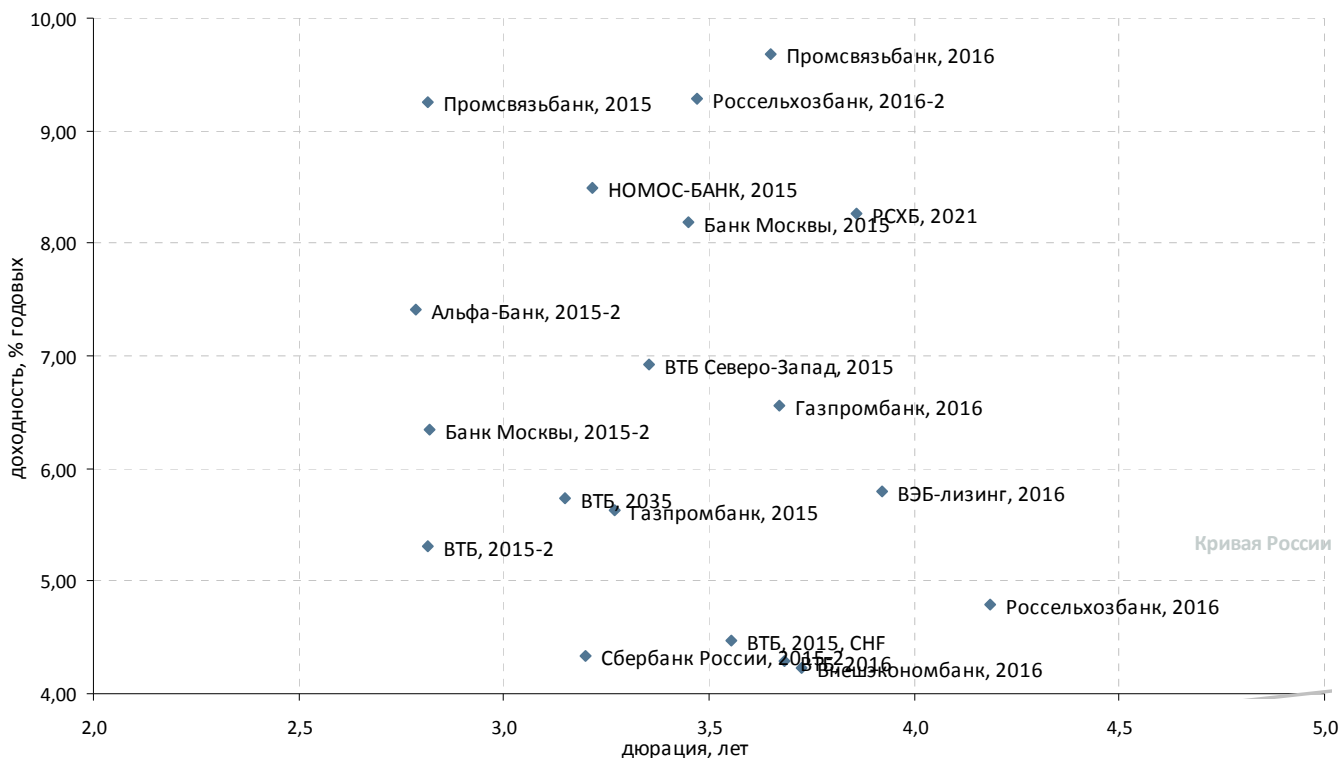


| Выпуск                             | Валюта | Купон,% | Ближайший купон | Погашение  | Оферта*    | Цена      | Изм. цены | Длительность | Доход-сть | Объем эмиссии, млн |
|------------------------------------|--------|---------|-----------------|------------|------------|-----------|-----------|--------------|-----------|--------------------|
| <b>Банковские облигации</b>        |        |         |                 |            |            |           |           |              |           |                    |
| АК БАРС БАНК, 2012                 | USD    | 10,25   | 03.06.2012      | 03.12.2012 | -          | ▲ 104,538 | 0,039     | 0,85         | 4,88      | 280                |
| Альфа-Банк, 2012                   | USD    | 8,2     | 25.06.2012      | 25.06.2012 | -          | ▲ 101,999 | 0,040     | 0,43         | 3,48      | 500                |
| Альфа-Банк, 2013                   | USD    | 9,25    | 24.06.2012      | 24.06.2013 | -          | ▲ 105,217 | 0,005     | 1,36         | 5,46      | 400                |
| Альфа-Банк, 2017                   | USD    | 8,635   | 22.02.2012      | 22.02.2017 | 22.02.2012 | C -       | 90,000    | -            | 0,09      | 233,91             |
| Банк Восточный, 2017               | USD    | 11      | 27.06.2012      | 27.06.2017 | 27.06.2012 | C -       | 100,505   | -            | 0,44      | 9,96               |
| Банк Москвы, 2013                  | USD    | 7,335   | 13.05.2012      | 13.05.2013 | -          | ▲ 103,230 | 0,204     | 1,26         | 4,82      | 500                |
| Банк Москвы, 2013                  | CHF    | 4,5     | 10.09.2012      | 10.09.2013 | -          | ▼ 99,798  | -0,040    | 1,60         | 4,61      | 350                |
| Банк Москвы, 2013, SGD             | SGD    | 4,25    | 01.02.2012      | 01.02.2013 | -          | ▼ 99,037  | -         | 1,00         | 5,27      | 150                |
| Банк Москвы, 2017                  | USD    | 6,807   | 10.05.2012      | 10.05.2017 | 10.05.2012 | C ▼       | 91,995    | -0,005       | 0,30      | 40,12              |
| Банк Ренессанс Капитал, 2013 (LPN) | USD    | 13      | 01.04.2012      | 01.04.2013 | -          | ▲ 98,996  | 0,497     | 1,11         | 14,36     | 250                |
| Банк Санкт-Петербург, 2017         | USD    | 10,5    | 25.07.2012      | 25.07.2017 | 25.07.2012 | C -       | 93,102    | -            | 0,49      | 27,38              |
| ВТБ, 2012-2                        | RUB    | 0       | 28.05.2012      | 28.11.2012 | -          | -         | -         | -            | -         | 30 000             |
| Газпромбанк, 2013                  | USD    | 7,933   | 30.06.2012      | 28.06.2013 | -          | ▲ 105,989 | 0,125     | 1,38         | 3,65      | 500                |
| Газпромбанк, 2013-2, CHF           | CHF    | 4,375   | 09.12.2012      | 09.12.2013 | -          | ▲ 102,386 | -         | 1,85         | 3,05      | 420                |
| Газпромбанк, 2014                  | USD    | 6,25    | 15.06.2012      | 15.12.2014 | -          | ▲ 102,421 | 0,329     | 2,69         | 5,40      | 1 000              |
| Кредит Европа Банк, 2012           | USD    | 9       | 25.04.2012      | 25.10.2012 | -          | ▼ 98,563  | -0,126    | 0,74         | 11,24     | 150                |
| Кредит Европа Банк, 2013           | USD    | 7,75    | 20.05.2012      | 20.05.2013 | 20.05.2012 | P ▲       | 99,813    | 0,063        | 0,33      | 8,47               |
| МКБ, 2014                          | USD    | 8,25    | 05.02.2012      | 05.08.2014 | -          | ▲ 93,375  | 0,375     | 2,25         | 11,64     | 200                |
| Промсвязьбанк, 2014                | USD    | 6,2     | 25.04.2012      | 25.04.2014 | -          | ▲ 98,095  | 0,146     | 2,12         | 7,24      | 500                |
| Ренессанс Капитал, 2016            | USD    | 11      | 21.04.2012      | 21.04.2016 | 21.04.2014 | P -       | 80,495    | -            | 1,97      | 23,71              |
| ТКС Банк, 2014                     | USD    | 11,5    | 21.04.2012      | 21.04.2014 | -          | -         | 94,786    | -            | 1,99      | 14,76              |
| ХКФ Банк, 2014                     | USD    | 7       | 18.03.2012      | 18.03.2014 | -          | ▲ 100,560 | 0,092     | 2,00         | 6,82      | 500                |
| НОМОС-БАНК, 2012                   | USD    | 9,25    | 17.06.2012      | 17.12.2012 | -          | ▲ 105,113 | 0,041     | 0,89         | 3,49      | 200                |
| НОМОС-БАНК, 2013                   | USD    | 6,5     | 21.04.2012      | 21.10.2013 | -          | ▲ 101,408 | 0,131     | 1,66         | 5,71      | 400                |
| Промсвязьбанк, 2012-2              | USD    | 9,625   | 23.05.2012      | 23.05.2012 | -          | ▼ 101,625 | -0,225    | 0,34         | 4,79      | 200                |
| Промсвязьбанк, 2013                | USD    | 10,75   | 15.07.2012      | 15.07.2013 | -          | ▲ 107,066 | 0,051     | 1,41         | 5,81      | 150                |
| Промсвязьбанк, 2018                | USD    | 12,5    | 31.01.2012      | 31.01.2018 | 31.01.2013 | C -       | 104,011   | -            | 0,95      | 8,50               |
| Росбанк, 2012                      | USD    | 10,14   | 01.07.2012      | 01.07.2012 | -          | -         | 102,500   | -            | 0,45      | 4,49               |
| Татфондбанк, 2012                  | USD    | 12      | 02.02.2012      | 02.02.2012 | -          | ▼ 100,188 | -0,001    | 0,04         | 6,29      | 225                |
| Транскапиталбанк, 2017             | USD    | 10,514  | 18.03.2012      | 18.07.2017 | 18.09.2012 | C -       | 89,999    | -            | 0,64      | 29,81              |

\*C-Call P-Put



### Банковские займы. Срок обращения с 3 до 5 лет

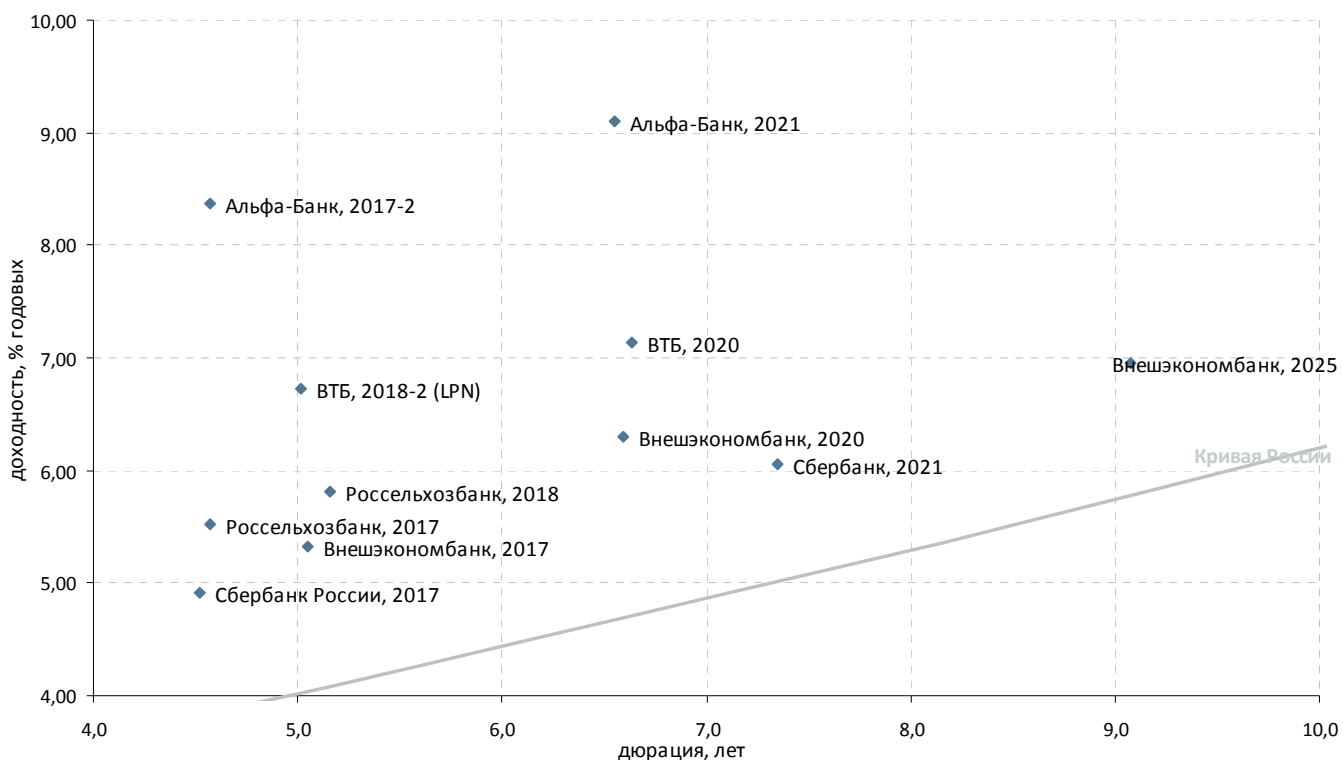


| Выпуск                         | Валюта | Купон,% | Ближайший купон | Погашение  | Оферта*      | Цена      | Изм. цены | Дюрация | Доход-сть | Объем эмиссии, млн |
|--------------------------------|--------|---------|-----------------|------------|--------------|-----------|-----------|---------|-----------|--------------------|
| <b>Корпоративные облигации</b> |        |         |                 |            |              |           |           |         |           |                    |
| ВЭБ-лизинг, 2016               | USD    | 5,125   | 27.05.2012      | 27.05.2016 | -            | ▲ 97,732  | 0,240     | 3,92    | 5,80      | 400                |
| РСХБ, 2021                     | USD    | 6       | 03.06.2012      | 03.06.2021 | 03.06.2016 С | ▲ 92,341  | 0,522     | 3,86    | 8,27      | 800                |
| <b>Банковские облигации</b>    |        |         |                 |            |              |           |           |         |           |                    |
| Альфа-Банк, 2015               | USD    | 8,625   | -               | 09.12.2015 | -            | -         | -         | -       | -         | 225                |
| Альфа-Банк, 2015-2             | USD    | 8       | 18.03.2012      | 18.03.2015 | -            | ▲ 101,984 | 0,066     | 2,79    | 7,41      | 600                |
| Банк Москвы, 2015              | USD    | 5,967   | 25.05.2012      | 25.11.2015 | -            | ▲ 93,252  | 0,233     | 3,45    | 8,19      | 300                |
| Банк Москвы, 2015-2            | USD    | 6,699   | 11.03.2012      | 11.03.2015 | -            | ▲ 101,263 | 0,658     | 2,82    | 6,34      | 750                |
| Банк Русский стандарт, 2015    | USD    | 7,73    | 16.06.2012      | 16.12.2015 | -            | ▼ 90,566  | -0,100    | 3,39    | 11,03     | 200                |
| Банк Русский стандарт, 2016    | USD    | 7,561   | 01.06.2012      | 01.12.2016 | -            | ▲ 88,994  | 0,009     | 4,07    | 10,77     | 200                |
| Внешэкономбанк, 2016           | CHF    | 3,75    | 17.02.2012      | 17.02.2016 | -            | ▲ 98,210  | 0,073     | 3,73    | 4,23      | 500                |
| ВТБ Северо-Запад, 2015         | USD    | 5,01    | 29.03.2012      | 29.09.2015 | -            | ▼ 94,201  | -0,017    | 3,35    | 6,92      | 400                |
| ВТБ, 2015                      | USD    | 6,315   | -               | 04.02.2015 | -            | -         | -         | -       | -         | 750                |
| ВТБ, 2015, CHF                 | CHF    | 5       | 17.11.2012      | 17.11.2015 | -            | ▲ 101,796 | 0,153     | 3,55    | 4,47      | 300                |
| ВТБ, 2015-2                    | USD    | 6,465   | 04.03.2012      | 04.03.2015 | -            | ▲ 103,459 | 0,355     | 2,82    | 5,32      | 1 250              |
| ВТБ, 2016                      | EUR    | 4,25    | 15.02.2012      | 15.02.2016 | -            | ▲ 99,825  | 0,011     | 3,68    | 4,29      | 500                |
| ВТБ, 2035                      | USD    | 6,25    | 30.06.2012      | 30.06.2035 | 02.07.2015 P | ▲ 101,831 | 0,965     | 3,15    | 5,73      | 1 000              |
| Газпромбанк, 2015              | USD    | 6,5     | 23.03.2012      | 23.09.2015 | -            | ▲ 103,106 | 0,367     | 3,27    | 5,62      | 1 000              |
| Газпромбанк, 2016              | USD    | 7,35    | 08.05.2012      | 08.05.2016 | -            | ▼ 102,831 | -0,040    | 3,67    | 6,55      | 120                |
| Газпромбанк, 2016, RUB         | RUB    | 6,97    | 24.05.2012      | 24.11.2016 | -            | -         | -         | -       | -         | 20 000             |
| Россельхозбанк, 2016-2         | RUB    | 8,7     | 17.03.2012      | 17.03.2016 | -            | ▲ 98,663  | 0,039     | 3,47    | 9,29      | 32 000             |
| РСХБ, 2016-3, RUB              | RUB    | 6,97    | 23.05.2012      | 23.11.2016 | -            | -         | -         | -       | -         | 20 000             |
| МБРР, 2016                     | USD    | 7,93    | 10.03.2012      | 10.03.2016 | -            | -         | -         | 3,46    | 12,04     | 60                 |
| НОМОС-БАНК, 2015               | USD    | 8,75    | 21.04.2012      | 21.10.2015 | -            | ▲ 101,308 | 0,150     | 3,22    | 8,50      | 350                |
| НОМОС-БАНК, 2016               | USD    | 9,75    | -               | 20.10.2016 | -            | -         | -         | -       | -         | 125                |
| Промсвязьбанк, 2015            | USD    | 12,75   | 27.05.2012      | 27.05.2015 | -            | ▲ 110,484 | 0,027     | 2,81    | 9,25      | 200                |
| Промсвязьбанк, 2016            | USD    | 11,25   | 08.07.2012      | 08.07.2016 | -            | ▼ 106,370 | -0,063    | 3,65    | 9,69      | 200                |
| Россельхозбанк, 2016           | USD    | 6,97    | -               | 21.09.2016 | -            | -         | -         | 4,18    | 4,78      | 500                |
| Сбербанк России, 2015          | USD    | 6,23    | -               | 11.02.2015 | -            | -         | -         | -       | -         | 1 000              |
| Сбербанк России, 2015-2        | USD    | 5,499   | 07.07.2012      | 07.07.2015 | -            | ▲ 103,875 | 0,414     | 3,20    | 4,33      | 1 500              |

\*C-Call P-Put



### Банковские займы. Срок обращения свыше 5 лет



| Выпуск                          | Валюта | Купон,% | Ближайший купон | Погашение  | Оферта* | Цена      | Изм. цены | Дюрация | Доход-сть | Объем эмиссии, млн |
|---------------------------------|--------|---------|-----------------|------------|---------|-----------|-----------|---------|-----------|--------------------|
| <b>Банковские облигации</b>     |        |         |                 |            |         |           |           |         |           |                    |
| Альфа-Банк, 2017-2              | USD    | 7,875   | 25.03.2012      | 25.09.2017 | -       | ▲ 98,487  | 0,541     | 4,57    | 8,37      | 1 000              |
| Альфа-Банк, 2021                | USD    | 7,75    | 28.04.2012      | 28.04.2021 | -       | ▲ 92,742  | 0,304     | 6,55    | 9,11      | 1 000              |
| ВТБ, 2018-2 (LPN)               | USD    | 6,315   | 22.02.2012      | 22.02.2018 | -       | ▲ 98,502  | 0,622     | 5,01    | 6,72      | 750                |
| ВТБ, 2020                       | USD    | 6,551   | 13.04.2012      | 13.10.2020 | -       | ▲ 96,955  | 0,676     | 6,64    | 7,14      | 1 000              |
| Сбербанк, 2021                  | USD    | 5,717   | 16.06.2012      | 16.06.2021 | -       | ▲ 98,182  | 0,404     | 7,35    | 6,06      | 1 000              |
| Внешэкономбанк, 2017            | USD    | 5,45    | 22.05.2012      | 22.11.2017 | -       | ▲ 100,929 | 0,947     | 5,04    | 5,33      | 600                |
| Внешэкономбанк, 2020            | USD    | 6,902   | 09.07.2012      | 09.07.2020 | -       | ▲ 104,483 | 0,471     | 6,59    | 6,31      | 1 600              |
| Внешэкономбанк, 2025            | USD    | 6,8     | 22.05.2012      | 22.11.2025 | -       | ▲ 99,606  | 0,336     | 9,08    | 6,95      | 1 000              |
| Национальный Банк ТРАСТ, 2012   | USD    | 11,5    | 06.03.2012      | 06.09.2020 | -       | -         | -         | -       | -         | 20                 |
| Национальный Банк ТРАСТ, 2012-2 | USD    | 11      | 13.06.2012      | 13.07.2020 | -       | -         | -         | -       | -         | 35                 |
| Россельхозбанк, 2017            | USD    | 6,299   | 15.05.2012      | 15.05.2017 | -       | ▲ 103,846 | 0,927     | 4,57    | 5,53      | 1 250              |
| Россельхозбанк, 2018            | USD    | 7,75    | 29.05.2012      | 29.05.2018 | -       | ▲ 110,585 | 1,097     | 5,16    | 5,82      | 1 000              |
| СБ Банк, 2017                   | USD    | 12      | 20.06.2012      | 20.12.2017 | -       | -         | -         | -       | -         | 50                 |
| Сбербанк России, 2017           | USD    | 5,4     | 24.03.2012      | 24.03.2017 | -       | ▲ 102,463 | 0,324     | 4,52    | 4,91      | 1 250              |
| Ханты-Мансийский банк, 2018     | USD    | 11      | 20.06.2012      | 20.06.2018 | -       | -         | -         | -       | -         | 100                |

\*C-Call P-Put



## Раскрытие информации

### Заявление аналитика и подтверждение о снятии ответственности

Настоящий отчет подготовлен аналитиком(ами) ИК «Велес Капитал». Приведенные в данном отчете оценки отражают личное мнение аналитика(ов). Вознаграждение аналитиков не зависит, никогда не зависело и не будет зависеть от конкретных рекомендаций или оценок, указанных в данном отчете. Вознаграждение аналитиков зависит от общей эффективности бизнеса ИК «Велес Капитал», определяющейся инвестиционной выгодой клиентов компании, а также доходами от иных видов деятельности ИК «Велес Капитал».

Данный отчет, подготовленный аналитическим управлением ИК «Велес Капитал», основан на общедоступной информации. Настоящий обзор был подготовлен независимо от других подразделений ИК «Велес Капитал», и любые рекомендации и суждения, представленные в данном отчете, отражают исключительно точку зрения аналитика(ов), участвовавших в написании данного обзора. В связи с этим, ИК «Велес Капитал» считает необходимым заявить, что аналитики и Компания не несут ответственности за содержание данного отчета. Аналитики ИК «Велес Капитал» не берут на себя ответственность регулярно обновлять данные, находящиеся в данном отчете, а также сообщать обо всех изменениях, вносимых в данный обзор.

Данный аналитический материал ИК «Велес Капитал» может быть использован только в информационных целях. Компания не дает гарантий относительно полноты и точности приведенной в этом отчете информации и ее достоверности, а также не несет ответственности за прямые или косвенные убытки от использования данных материалов. Данный документ не может служить основанием для покупки или продажи тех или иных ценных бумаг, а также рассматриваться как оферта со стороны ИК «Велес Капитал». ИК «Велес Капитал» и (или) ее дочерние предприятия, а также сотрудники, директора и аналитики ИК «Велес Капитал» имеют право покупать и продавать любые ценные бумаги, упоминаемые в данном обзоре.

ИК «Велес Капитал» и (или) ее дочерние предприятия могут выступать в качестве маркет-мейкера или нести обязательства по андеррайтингу ценных бумаг компаний, упоминаемых в настоящем обзоре, могут продавать или покупать их для клиентов, а также совершать иные действия, не противоречащие российскому законодательству. ИК «Велес Капитал» и (или) ее дочерние предприятия также могут быть заинтересованы в возможности предоставления компаниям, упомянутым в данном обзоре, инвестиционно-банковских или иных услуг.

Все права на данный бюллетень принадлежат ИК «Велес Капитал». Воспроизведение и/или распространение аналитических материалов ИК «Велес Капитал» не может осуществляться без письменного разрешения Компании.

© Велес Капитал 2011 г.

Для получения дополнительной информации и разъяснений просьба обращаться в Аналитическое управление ИК «Велес Капитал».



## Управление по работе с долговыми обязательствами

---

Екатерина Писаренко  
начальник управления  
EPisarenko@veles-capital.ru

Оксана Теличко  
зам. начальника управления  
OSolonchenko@veles-capital.ru

Евгений Шиленков  
зам. начальника управления  
EShilenkov@veles-capital.ru

Антон Павлючук  
начальник отдела по работе с облигациями  
APavlyuchuk@veles-capital.ru

Алена Шеметова  
AShemetova@veles-capital.ru  
зам. нач. отдела по работе с облигациями

Оксана Степанова  
зам. нач. отдела по работе с облигациями  
OStepanova@veles-capital.ru

Елена Рукинова  
специалист по работе с облигациями  
ERukinova@veles-capital.ru

Мурад Султанов  
специалист по работе с еврооблигациями  
MSultanov@veles-capital.ru

Михаил Мамонов  
начальник отдела по работе с векселями  
MMamonov@veles-capital.ru

Ольга Боголюбова  
специалист по работе с векселями  
OBogolubova@veles-capital.ru

Юлия Шабалина  
специалист по работе с векселями  
YShabalina@veles-capital.ru

Тарас Ковальчук  
специалист по работе с векселями  
TKovalchuk@veles-capital.ru

## Управление анализа долгового рынка

---

Иван Манаенко  
начальник управления  
IManaenko@veles-capital.ru

Юрий Кравченко  
аналитик по банковскому сектору  
YKravchenko@veles-capital.ru

Анна Соболева  
аналитик долговых рынков  
ASoboleva@veles-capital.ru

Иван Лубков  
Программист  
ILubkov@veles-capital.ru

## Управление доверительных операций

---

Бейшен Исаев  
начальник управления  
BIsaev@veles-capital.ru

Станислав Бродский  
инвестиционные продукты  
SBrodsky@veles-capital.ru

Вадим Лабед  
работа с инвесторами  
VLabed@veles-capital.ru

Россия, Москва, 123610,  
Краснопресненская наб., д. 12, под. 7, эт. 18  
Телефон: +7 (495) 258 1988, факс: +7 (495) 258 1989  
www.veles-capital.ru

Украина, Киев, 01025, Б. Житомирская ул., д. 20  
Телефон: +38 (044) 459 0250, факс: +38 (044) 459 0251  
www.veles-capital.ua