

## Внешний рынок

Инвесторы продолжили бегство в качество под давлением целого ряда плохих новостей

Российские евробонды провели день довольно-таки спокойно

## Внутренний рынок

Спрос на аукционе РЕПО о/п по-прежнему выше лимита

Рынок рублевого долга продолжил консолидироваться на достигнутом уровне

## Без комментариев

Вымпелком привлек кредит на 6,2 млрд руб.

ОНЭКСИМ консолидирует 100% Ренессанс капитала и 89% Ренессанс кредита.

Ставка 1-го купона облигаций ЮТэйр БО-9 и БО-10 - 11,75% годовых.

## Календарь событий

| Время | Страна   | Событие                                      | Период    |
|-------|----------|--|-----------|
| 11:00 | Германия | ВВП (г/г)                                    | 3 квартал |
| 14:00 | ЕС       | Индекс потребительских цен (м/м)             | Октябрь   |
| 14:00 | ЕС       | ВВП (кв/кв)                                  | 3 квартал |
| 17:30 | США      | Заявки на пособие по безработице             | -         |
| 17:30 | США      | Индекс потребительских цен (м/м)             | Октябрь   |
| 17:30 | США      | Производственный индекс Empire Manufacturing | Ноябрь    |
| 19:00 | США      | Индекс деловой активности ФРБ Филадельфии    | Ноябрь    |

## Рыночные показатели

### Долговые рынки

|                 | Значение | Изменение, б.п. |        |       |
|-----------------|----------|-----------------|--------|-------|
|                 |          | Пред.           | Неделя | Месяц |
| Россия, 2030    | ▼ 126,45 | -18             | -77    | -129  |
| Спред Россия 30 | ▲ 130,00 | 2               | 18     |       |
| Россия, 2042    | ▼ 121,71 | -33             | -61    | -55   |
| UST 10          | ▼ 1,59   | -0              | -6     | -7    |
| UST 30          | ▲ 2,73   | 0               | -10    | -11   |
| Германия 10     | ▲ 1,34   | 0               | -4     | 94    |
| Италия 10       | ▼ 4,95   | -0              | 5      | 12    |
| Испания 10      | ▲ 5,92   | 8               | 24     | -222  |

### Товарные рынки

|                    | Значение    | Изменение, % |        |       |
|--------------------|-------------|--------------|--------|-------|
|                    |             | Пред.        | Неделя | Месяц |
| Золото, долл./унц  | ▲ 1 726,35  | 0,08         | 0,50   | -1,60 |
| Brent, долл./барр. | ▲ 109,14    | 1,09         | 2,23   | -4,44 |
| Серебро, долл./унц | ▲ 32,68     | 0,58         | 2,69   | -2,48 |
| Urals, долл./барр. | ▲ 107,99    | 1,08         | 2,10   | -3,93 |
| Алюминий, долл./т  | ▼ 1 948,75  | -0,94        | 2,73   | -1,00 |
| Медь, долл./т      | ▼ 7 631,25  | -0,56        | 0,42   | -6,15 |
| Никель, долл./т    | ▲ 16 114,00 | 0,64         | 1,05   | -5,30 |

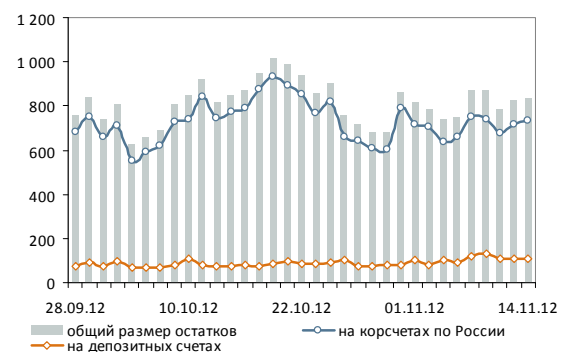
Источник: данные бирж; оценка: Велес Капитал

### Валютный рынок

|                    | Значение | Изменение, % |        |       |
|--------------------|----------|--------------|--------|-------|
|                    |          | Пред.        | Неделя | Месяц |
| EUR/USD            | ▲ 1,27   | 0,28         | -0,13  | -1,58 |
| USD/JPY            | ▲ 80,15  | 0,92         | 0,30   | 2,30  |
| RUR/USD, ЦБ        | ▼ 31,72  | -0,10        | 0,64   | 1,95  |
| RUR/EUR, ЦБ        | ▲ 40,41  | 0,13         | 0,62   | 0,31  |
| Бивалютная корзина | ▼ 35,61  | -0,01        | 0,27   | 1,15  |

Источник: данные бирж; оценка: Велес Капитал

## Динамика рублевых остатков



## Денежный рынок

|                      | Значение | Пред. | Неделя | Месяц |
|----------------------|----------|-------|--------|-------|
| MOSPRIME O/N, %      | ▲ 6,39   | 6,06  | 6,23   | 6,44  |
| MOSPRIME 1 неделя, % | ▲ 6,40   | 6,26  | 6,35   | 6,41  |
| MOSPRIME 2 недели, % | ▲ 6,51   | 6,40  | 6,51   | 6,44  |
| LIBOR O/N, %         | ▲ 0,15   | 0,15  | 0,15   | 0,15  |
| LIBOR 1 месяц, %     | ▼ 0,21   | 0,21  | 0,21   | 0,21  |
| LIBOR 3 месяца, %    | - 0,31   | 0,31  | 0,31   | 0,33  |

Источник: данные бирж; оценка: Велес Капитал



## Внешний рынок

Инвесторы продолжили бегство в качество под давлением целого ряда плохих новостей. Сохранению негативных настроений в Европе способствовали слабые данные по ВВП Греции. Темпы спада экономики страны в 3-м квартале ускорились до 7,2% по сравнению с 6,3% во 2-м квартале. Слабые данные вышли и по экономике Португалии, которая в 3-м квартале потеряла 0,8% (ожидалось 0,6%) на фоне правительственных мер по урезанию бюджетных расходов. Разбавил напряженную обстановку лишь комментарии Олли Рена в отношении Испании. Представитель ЕК похвалил проводимые страной реформы и отметил, что дополнительных мер экономии в 2013 г. не потребуется.

В период вечерней сессии рынки также не получили поддержки, и американские индексы продолжили снижаться на европейских проблемах и опасениях «фискального обрыва». Также масла в огонь подлило усиление напряженности на Ближнем Востоке.

Сегодняшний день может принести новые поводы к бегству в качество. Днем в Европе выйдут данные по ВВП Германии и ЕС, которые, вряд ли, превзойдут ожидания. Пожалуй, неплохой может оказаться статистика по США (вечером выйдут данные по CPI, заявкам на пособие по безработице, индексу деловой активности ФРБ Филадельфии и производственный индекс Empire Manufacturing), но в текущих условиях это, вряд ли, окажет заметную поддержку рынкам.

Euro Stoxx 50 снизился в среду на 0,8%, DAX потерял 0,94%. Американские площадки упали на 0,45% по индексу Dow Jones и 1,4% по S&P. Treasuries не продемонстрировали ярко выраженной динамики. Доходность UST5 осталась на уровне 0,62%, UST10 – 1,59%, UST30 – 2,73%.

Российские евробонды провели день довольно-таки спокойно. Небольшой интерес участники проявляли лишь к бумагам Вымпелкома. Займы Вымпелком-17, -21 и -22 прибавили по 20-50 б.п. В суверенной кривой преобладали продавцы. Длинный конец просел на 20-30 б.п. Россия-30 потерял 18 б.п. до 126,45% от номинала, Россия-42 – 33 б.п. до 121,71% от номинала, Россия-17 – 25 б.п. до 106,05% от номинала.

Сегодня динамика российских евробондов будет определяться внешним фоном. В случае появления новых негативных сигналов, российские бумаги продолжают терять в цене.

|        | Д-ть, % г. | Цена, % | Изм. д-ти, б.п. | Изм. цены, б.п. |
|--------|------------|---------|-----------------|-----------------|
| UST 3m | 0,10       | 0,10    | 1,50            | 0,50            |
| UST 5  | 0,62       | 100,62  | -0,17           | 0,78            |
| UST 10 | 1,59       | 100,30  | -0,34           | 3,13            |
| UST 30 | 2,73       | 100,46  | 0,23            | -4,69           |

Источник: данные бирж; оценка: Велес Капитал

Россия, 2030



Иван Манаенко, Анна Соболева  
bonds@veles-capital.com



## Внутренний рынок

Спрос на аукционе РЕПО о/н по-прежнему выше лимита. На аукционах прямого РЕПО о/н с ЦБ спрос со стороны банков по-прежнему остается выше объема лимита, несмотря на то что вчера регулятор увеличил лимит на 60 млрд руб. — до 180 млрд руб. Спрос участников на аукционе составил 190,2 млрд руб. Подобная ситуация наблюдается с прошлой недели и поддерживает ставку MosPrime о/н выше 6% годовых. Впрочем, вчера банки возвращали с депозитов Росказначейству 50 млрд руб., что, вероятно, также оказало некоторое давление на ставку (прибавившую 33 б.п.), хотя днем ранее из 50 млрд руб. на очередном аукционе ведомства банки востребовали лишь чуть больше половины. В целом же задолженность банков перед федеральным бюджетом остается выше 600 млрд руб. При этом задолженность кредитных организаций перед ЦБ по аукционному РЕПО выросла вчера почти на 100 млрд руб. (до 1,43 трлн руб.), в то время как совокупные остатки на счетах в ЦБ увеличились лишь на символические 10,8 млрд руб. (до 849,5 млрд руб.). В итоге отрицательное значение чистой ликвидной позиции (разница между остатками банков на корсчетах и депозитах в ЦБ и задолженностью перед регулятором и федеральным бюджетом) вновь превысило отметку в 1,9 трлн руб.

На внутреннем валютном рынке стоимость бивалютной корзины существенно не изменилась, составив 35,60 руб. Отметим, что уже вечером цены на нефть марки Brent пошли вверх и сегодня утром подбирались к отметке в 110 долл. за баррель, однако на открытии сегодняшних торгов ощутимых преимуществ рублю это не давало — курс корзины валют оставался в районе 35,6 руб.

Рынок рублевого долга продолжил консолидироваться на достигнутом уровне, на фоне отсутствия новостей с западных площадок. Минфин в среду разместил меньше половины запланированного объема ОФЗ серии 26207 по верхней границе озвученного диапазона доходности, что, впрочем, было обусловлено отсутствием премии к вторичному рынку.

Нехватка рублевой ликвидности и негативный внешний фон продолжают оказывать давление на внутренний долговой рынок и сегодня, поэтому котировки займов продолжают дрейфовать в боковике.

➤ Нехватка средств на аукционе РЕПО и возврат депозитов Росказначейства способствовали росту MosPrime о/н на 33 б.п.

Индекс корп. облигаций ММВБ



Иван Манаенко, Анна Соболева, Юрий Кравченко  
bonds@veles-capital.com



## Итоги торгов рублевыми облигациями

## Лидеры по оборотам

| Выпуск              | Цена, % | Изм. цены, п.п. | Об. торг., млн руб. | Кол-во сделок | Эф. дох. % год. | Дюр., лет |
|---------------------|---------|-----------------|---------------------|---------------|-----------------|-----------|
| ОФЗ-26207           | 104,88  | -0,05           | <b>9 473,34</b>     | 53            | 7,72            | 8,66      |
| РЖД-14              | 99,81   | -0,13           | <b>1 187,61</b>     | 6             | 8,09            | 2,21      |
| РусГидро-1          | 99,00   | 0,05            | <b>807,94</b>       | 10            | 8,51            | 3,05      |
| АИЖК-18             | 99,55   | 0,05            | <b>693,09</b>       | 4             | 8,39            | 3,19      |
| Разгуляй БО-16      | 99,14   | -               | <b>689,32</b>       | 115           | 13,05           | 1,39      |
| ГЛОБЭКСБАНК БО-2    | 100,80  | -0,07           | <b>592,48</b>       | 5             | 8,82            | 0,66      |
| РЖД-10              | 108,78  | 0,28            | <b>523,78</b>       | 9             | 8,14            | 1,21      |
| ФСК-19              | 96,08   | -0,92           | <b>507,78</b>       | 12            | 9,03            | 4,53      |
| ВТБ БО-6            | 100,08  | -               | <b>400,06</b>       | 21            | 8,01            | 0,12      |
| ВТБ БО-7            | 100,11  | -0,03           | <b>388,38</b>       | 6             | 7,63            | 0,21      |
| ОГКС БО-15          | 100,35  | -0,19           | <b>372,06</b>       | 10            | 8,01            | 0,57      |
| Газпромнефть-11     | 100,50  | -0,19           | <b>352,05</b>       | 8             | 8,15            | 2,04      |
| АЛРОСА-21           | 100,21  | 0,06            | <b>349,13</b>       | 9             | 8,12            | 0,59      |
| Внешэкономбанк-8    | 99,65   | -               | <b>344,38</b>       | 5             | 7,42            | 0,92      |
| РусГидро-2          | 99,00   | -               | <b>325,57</b>       | 5             | 8,51            | 3,05      |
| ФСК-10              | 99,34   | 0,09            | <b>298,02</b>       | 5             | 8,17            | 2,59      |
| РЖД-16              | 99,15   | -0,05           | <b>297,46</b>       | 2             | 8,34            | 3,07      |
| Нижегородская Обл-8 | 101,45  | 0,05            | <b>281,01</b>       | 7             | 9,54            | 3,31      |
| Самарская обл-8     | 101,15  | 0,09            | <b>267,74</b>       | 5             | 8,57            | 1,67      |
| ЮниКредит Банк БО-5 | 100,35  | 0,20            | <b>256,73</b>       | 5             | 9,10            | 1,83      |
| МСП Банк-2          | 100,63  | 0,21            | <b>248,39</b>       | 10            | 8,99            | 1,65      |
| ММК БО-5            | 99,95   | -0,04           | <b>221,81</b>       | 12            | 7,90            | 0,38      |
| Вымпелком-2         | 99,70   | 0,24            | <b>221,68</b>       | 7             | 9,19            | 2,15      |
| МТС-4               | 98,90   | -0,09           | <b>217,07</b>       | 10            | 8,36            | 1,42      |
| НЛМК БО-2           | 100,70  | 0,14            | <b>212,47</b>       | 4             | 7,65            | 0,58      |

## Лидеры по количеству сделок

| Выпуск                    | Цена, % | Изм. цены, п.п. | Об. торг., млн руб. | Кол-во сделок | Эф. дох. % год. | Дюр., лет |
|---------------------------|---------|-----------------|---------------------|---------------|-----------------|-----------|
| Разгуляй БО-16            | 99,14   | -               | 689,32              | <b>115</b>    | 13,05           | 1,39      |
| ОФЗ-26207                 | 104,88  | -0,05           | 9 473,34            | <b>53</b>     | 7,72            | 8,66      |
| ТГК-2 БО-1                | 80,00   | -0,07           | 4,39                | <b>52</b>     | 42,92           | 0,81      |
| РУСАЛ-7                   | 92,84   | -0,09           | 8,17                | <b>26</b>     | 15,06           | 1,23      |
| Связной Банк-1            | 99,90   | 0,08            | 37,73               | <b>26</b>     | 14,83           | 0,71      |
| ТКС Банк БО-2             | 102,64  | 0,07            | 7,16                | <b>26</b>     | 14,11           | 0,92      |
| ТКСБанк БО-3              | 100,15  | -0,31           | 2,78                | <b>26</b>     | 14,29           | 1,16      |
| Трансаэро БО-1            | 99,70   | -0,23           | 167,77              | <b>23</b>     | 13,26           | 0,78      |
| ВТБ БО-6                  | 100,08  | -               | 400,06              | <b>21</b>     | 8,01            | 0,12      |
| РЖД-15                    | 100,27  | -0,03           | 90,96               | <b>20</b>     | 7,57            | 0,11      |
| НЛМК БО-1                 | 100,12  | -               | 110,59              | <b>18</b>     | 7,34            | 0,05      |
| Русский Стандарт БО-1     | 100,06  | -0,02           | 70,43               | <b>18</b>     | 9,55            | 0,00      |
| Мечел-2                   | 96,50   | -               | 22,64               | <b>14</b>     | 14,43           | 0,55      |
| ПрофМедиа-1               | 99,19   | -0,18           | 3,67                | <b>14</b>     | 12,06           | 0,66      |
| АК БАРС-4                 | 99,60   | -0,01           | 1,00                | <b>13</b>     | 9,67            | 0,89      |
| КБ Ренессанс Капитал БО-: | 98,55   | 0,03            | 18,16               | <b>12</b>     | 12,32           | 0,71      |
| ММК БО-5                  | 99,95   | -0,04           | 221,81              | <b>12</b>     | 7,90            | 0,38      |
| ОТП Банк-2                | 97,50   | 0,19            | 11,89               | <b>12</b>     | 10,52           | 1,30      |
| ФСК-19                    | 96,08   | -0,92           | 507,78              | <b>12</b>     | 9,03            | 4,53      |
| Костромская Обл-5         | 100,20  | 0,14            | 0,51                | <b>11</b>     | 7,03            | 0,10      |
| РСГ-Финанс-1              | 99,99   | 0,03            | 42,64               | <b>11</b>     | 11,23           | 0,11      |
| РСГ-Финанс-2              | 100,98  | -0,74           | 68,05               | <b>11</b>     | 13,37           | 1,33      |
| СУЭК Финанс-1             | 100,34  | -0,07           | 2,10                | <b>11</b>     | 8,96            | 0,63      |
| ВТБ-6                     | 100,48  | -0,24           | 139,73              | <b>10</b>     | 8,02            | 0,64      |
| МТС-4                     | 98,90   | -0,09           | 217,07              | <b>10</b>     | 8,36            | 1,42      |

## Лидеры роста

| Выпуск              | Цена, % | Изм. цены, п.п. | Об. торг., млн руб. | Кол-во сделок | Эф. дох. % год. | Дюр., лет |
|---------------------|---------|-----------------|---------------------|---------------|-----------------|-----------|
| ЕвразХолдинг-7      | 100,00  | <b>2,50</b>     | 68,95               | 2             | 8,57            | 3,03      |
| Обувьрус-1          | 99,89   | <b>1,88</b>     | 0,01                | 2             | 13,37           | 0,11      |
| Самарская Обл-7     | 99,00   | <b>1,45</b>     | 0,00                | 1             | 8,23            | 2,02      |
| Кокс БО-2           | 96,49   | <b>1,42</b>     | 29,17               | 8             | 11,57           | 1,41      |
| Мечел-16            | 91,99   | <b>1,09</b>     | 0,03                | 2             | 16,02           | 1,20      |
| Банк Центр-инвест-2 | 100,64  | <b>0,78</b>     | 5,11                | 2             | 9,49            | 0,59      |
| ЮТэйр БО-2          | 101,40  | <b>0,70</b>     | 0,02                | 1             | 8,75            | 0,35      |
| ОФЗ-46014           | 99,63   | <b>0,63</b>     | -                   | -             | 8,06            | 4,60      |
| Россельхозбанк-14   | 98,22   | <b>0,47</b>     | 114,26              | 4             | 8,64            | 2,38      |
| МОЭСК БО-1          | 100,70  | <b>0,40</b>     | 5,04                | 3             | 8,69            | 2,55      |
| Рязанская Обл-1     | 99,80   | <b>0,40</b>     | 0,03                | 1             | 8,59            | 1,04      |
| ОФЗ-46020           | 89,09   | <b>0,39</b>     | -                   | -             | 8,28            | 10,80     |
| ТКС Банк БО-6       | 100,60  | <b>0,35</b>     | 66,45               | 8             | 13,28           | 0,64      |
| ИРКУТ БО-1          | 100,70  | <b>0,30</b>     | 100,68              | 3             | 8,49            | 0,80      |
| ОГКС БО-18          | 98,30   | <b>0,30</b>     | 147,45              | 4             | 8,41            | 1,51      |
| Теле2-4             | 100,80  | <b>0,30</b>     | 30,24               | 1             | 8,36            | 1,18      |
| НК Альянс БО-1      | 98,94   | <b>0,28</b>     | 0,80                | 9             | 10,43           | 1,16      |
| РЖД-10              | 108,78  | <b>0,28</b>     | 523,78              | 9             | 8,14            | 1,21      |
| Газпром-11          | 109,08  | <b>0,27</b>     | 5,29                | 7             | 7,77            | 1,43      |
| Вымпелком-2         | 99,70   | <b>0,24</b>     | 221,68              | 7             | 9,19            | 2,15      |
| ЛСР БО-3            | 98,40   | <b>0,24</b>     | 1,62                | 9             | 11,08           | 1,28      |
| Металлоинвест-1     | 99,79   | <b>0,24</b>     | 6,52                | 9             | 9,30            | 2,13      |
| ЛСР БО-2            | 100,32  | <b>0,22</b>     | 70,23               | 4             | 9,78            | 0,80      |
| Росбанк БО-2        | 99,90   | <b>0,22</b>     | 5,07                | 2             | 8,30            | 0,62      |
| МСП Банк-2          | 100,63  | <b>0,21</b>     | 248,39              | 10            | 8,99            | 1,65      |

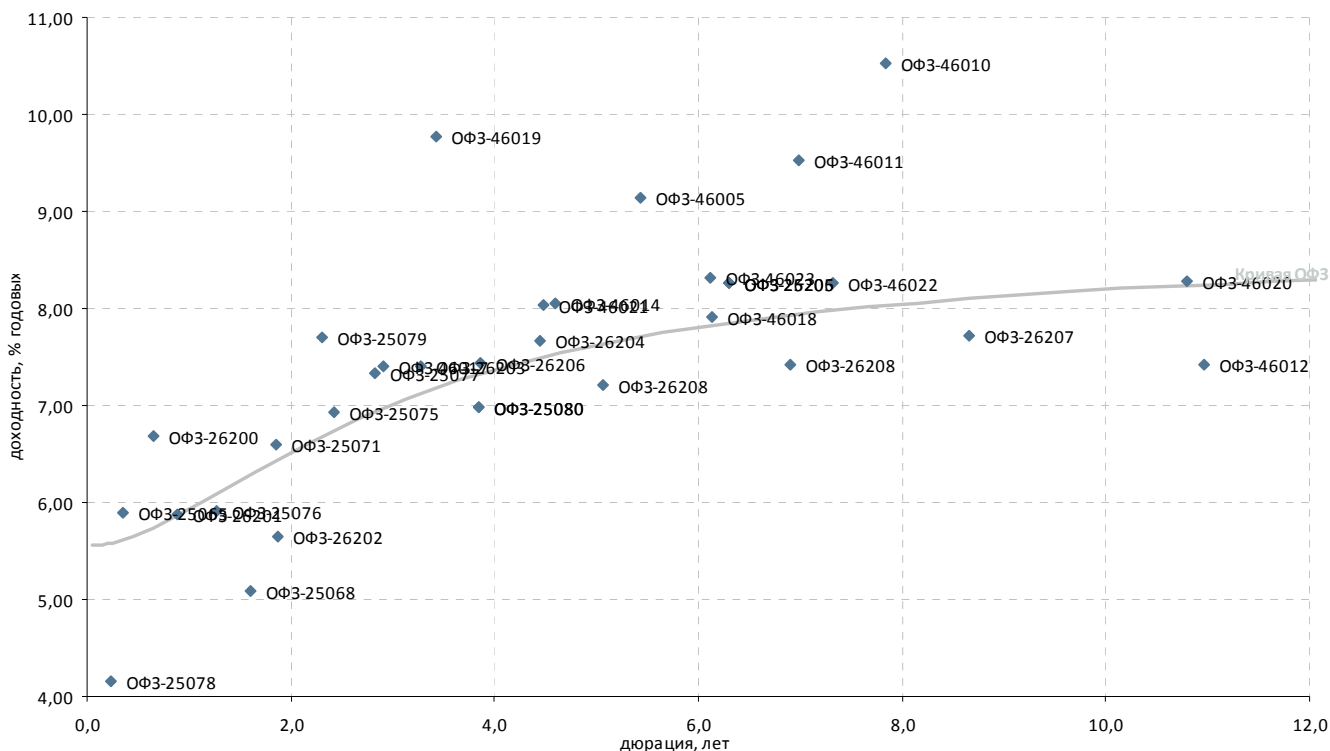
## Лидеры падения

| Выпуск                  | Цена, % | Изм. цены, п.п. | Об. торг., млн руб. | Кол-во сделок | Эф. дох. % год. | Дюр., лет |
|-------------------------|---------|-----------------|---------------------|---------------|-----------------|-----------|
| Промсвязьбанк БО-3      | 95,97   | <b>-2,75</b>    | 0,68                | 8             | 12,60           | 1,16      |
| НОМОС-9                 | 98,00   | <b>-2,00</b>    | 0,00                | 1             | 12,79           | 0,56      |
| Мечел БО-4              | 93,40   | <b>-1,61</b>    | 11,68               | 9             | 16,96           | 1,17      |
| ИрКЭнерго БО-1          | 98,13   | <b>-1,60</b>    | 2,75                | 3             | 9,25            | 1,34      |
| МСП Банк-1              | 99,87   | <b>-1,43</b>    | 144,04              | 9             | 7,82            | 1,31      |
| ОТП Банк БО-1           | 96,02   | <b>-0,98</b>    | 169,95              | 2             | 10,14           | 1,59      |
| МРСК Центра БО-1        | 99,85   | <b>-0,95</b>    | 0,00                | 1             | 9,21            | 2,61      |
| ФСК-19                  | 96,08   | <b>-0,92</b>    | 507,78              | 12            | 9,03            | 4,53      |
| Система-2               | 98,77   | <b>-0,83</b>    | 3,47                | 4             | 9,33            | 1,62      |
| РСГ-Финанс-2            | 100,98  | <b>-0,74</b>    | 68,05               | 11            | 13,37           | 1,33      |
| Мечел-19                | 84,26   | <b>-0,73</b>    | 0,69                | 8             | 14,67           | 2,99      |
| Россельхозбанк БО-3     | 99,58   | <b>-0,72</b>    | 190,29              | 5             | 8,96            | 0,72      |
| Свердловская обл-1      | 101,35  | <b>-0,55</b>    | 63,12               | 4             | 8,61            | 1,75      |
| Абсолют Банк-5          | 96,45   | <b>-0,54</b>    | 16,00               | 3             | 10,57           | 1,59      |
| Газпромнефть-8          | 100,48  | <b>-0,52</b>    | 0,60                | 3             | 8,49            | 2,82      |
| Кредит Европа Банк БО-1 | 97,37   | <b>-0,51</b>    | 0,10                | 2             | 10,38           | 1,39      |
| Газпром-9               | 99,50   | <b>-0,45</b>    | 0,00                | 1             | 7,79            | 1,19      |
| ТГКС-1                  | 98,13   | <b>-0,44</b>    | 22,62               | 6             | 11,23           | 0,90      |
| СБ Банк БО-01           | 99,60   | <b>-0,40</b>    | 16,79               | 1             | 11,09           | 0,31      |
| МБРР-4                  | 99,20   | <b>-0,33</b>    | 2,98                | 1             | 10,41           | 1,22      |
| Русфинанс Банк-9        | 100,10  | <b>-0,32</b>    | 0,33                | 2             | 9,31            | 0,83      |
| ОФЗ-46018               | 95,89   | <b>-0,31</b>    | -                   | -             | 7,91            | 6,13      |
| Россельхозбанк БО-2     | 100,00  | <b>-0,31</b>    | 0,00                | 1             | 8,34            | 0,71      |
| ТКСБанк БО-3            | 100,15  | <b>-0,31</b>    | 2,78                | 26            | 14,29           | 1,16      |
| ВТБ-6                   | 100,48  | <b>-0,24</b>    | 139,73              | 10            | 8,02            | 0,64      |



# Атлас рынка государственных и муниципальных облигаций

## ОФЗ



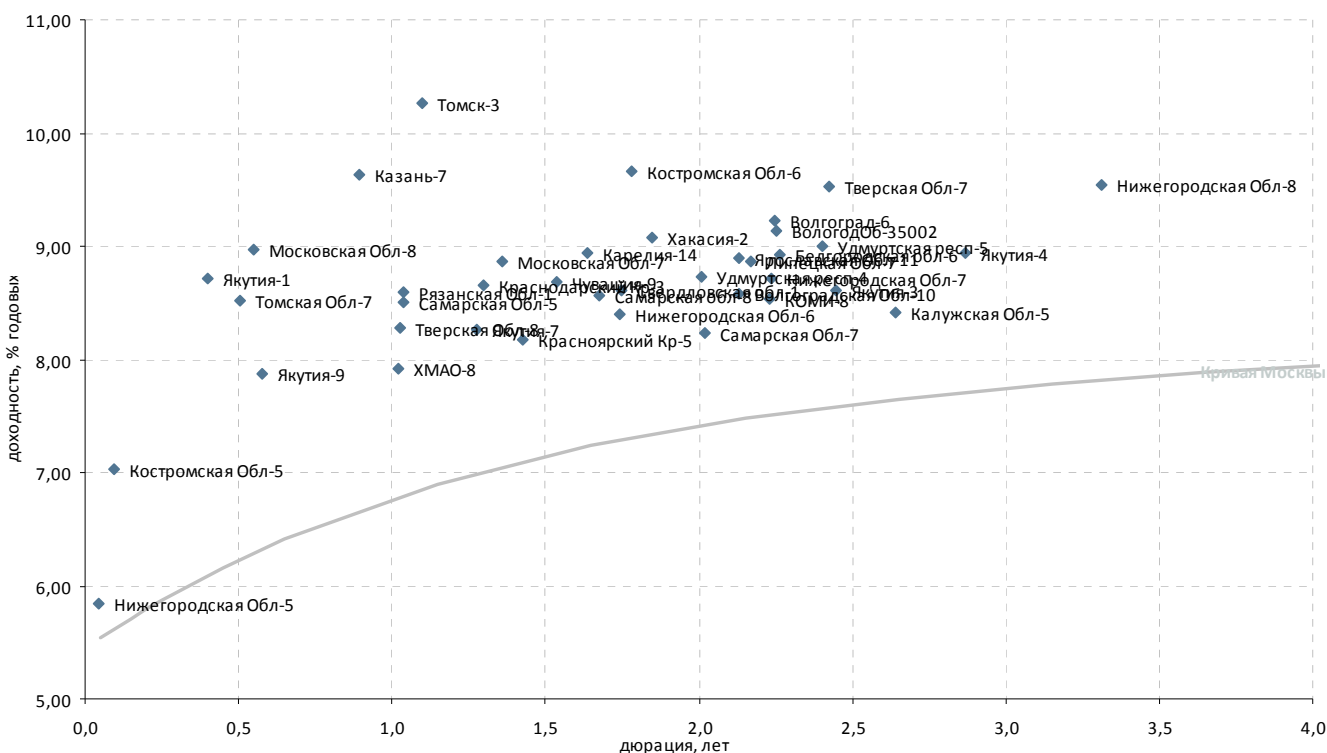
| Выпуск*             | Купон, % год. | Оферта** | Погашение  | Цена, % | Изм. цены, п.п. | Объем торгов, тыс. руб. | Эф. дох-ть, % год. | Дюрация, лет | Спрэд к крив. ОФЗ | Ликвидность*** |
|---------------------|---------------|----------|------------|---------|-----------------|-------------------------|--------------------|--------------|-------------------|----------------|
| <b>Гособлигации</b> |               |          |            |         |                 |                         |                    |              |                   |                |
| ОФЗ-25065           | 12,00         | -        | 27.03.2013 | 102,16  | -0,08           | -                       | 5,90               | 0,35         | 58                | 45             |
| ОФЗ-25068           | 12,00         | -        | 20.08.2014 | 108,87  | 0,07            | -                       | 5,10               | 1,61         | -                 | 82             |
| ОФЗ-25071           | 8,10          | -        | 26.11.2014 | -       | -               | -                       | 6,60               | 1,85         | 17                | 81             |
| ОФЗ-25072           | 7,15          | -        | 23.01.2013 | 100,23  | 0,02            | -                       | 2,31               | 0,19         | -                 | 95             |
| ОФЗ-25075           | 6,88          | -        | 15.07.2015 | 100,15  | -0,09           | -                       | 6,93               | 2,43         | 19                | 84             |
| ОФЗ-25076           | 7,10          | -        | 13.03.2014 | 100,71  | -0,01           | -                       | 5,92               | 1,27         | -                 | 92             |
| ОФЗ-25077           | 7,35          | -        | 20.01.2016 | 101,50  | 0,09            | -                       | 7,34               | 2,83         | 40                | 95             |
| ОФЗ-25078           | 6,70          | -        | 06.02.2013 | 100,16  | 0,00            | -                       | 4,16               | 0,23         | -                 | 85             |
| ОФЗ-25079           | 7,00          | -        | 03.06.2015 | 100,49  | 0,15            | -                       | 7,70               | 2,30         | 102               | 94             |
| ОФЗ-25080           | 7,40          | -        | 19.04.2017 | 101,70  | 0,05            | -                       | 6,97               | 3,85         | -                 | 96             |
| ОФЗ-25206           | 7,60          | -        | 14.04.2021 | -       | -               | -                       | 8,26               | 6,30         | -                 | -              |
| ОФЗ-26200           | 6,10          | -        | 17.07.2013 | -       | -               | -                       | 6,68               | 0,66         | 94                | 45             |
| ОФЗ-26201           | 6,55          | -        | 16.10.2013 | 100,39  | -0,03           | -                       | 5,88               | 0,89         | 1                 | 37             |
| ОФЗ-26202           | 11,20         | -        | 17.12.2014 | 109,00  | 0,05            | -                       | 5,65               | 1,87         | -                 | 84             |
| ОФЗ-26203           | 6,90          | -        | 03.08.2016 | 99,95   | 0,04            | -                       | 7,40               | 3,28         | 28                | 92             |
| ОФЗ-26204           | 7,50          | -        | 15.03.2018 | 102,75  | -0,10           | -                       | 7,66               | 4,44         | 17                | 97             |
| ОФЗ-26205           | 7,60          | -        | 14.04.2021 | 102,20  | -0,05           | -                       | 8,26               | 6,30         | 41                | 99             |
| ОФЗ-26206           | 7,40          | -        | 14.06.2017 | 101,65  | -0,01           | -                       | 7,45               | 3,86         | 12                | 98             |
| ОФЗ-26207           | 8,15          | -        | 03.02.2027 | 104,88  | -0,05           | 9 473 342               | 7,72               | 8,66         | -                 | 99             |
| ОФЗ-26208           | 7,50          | -        | 27.02.2019 | 102,18  | 0,08            | -                       | 7,22               | 5,07         | -                 | 98             |
| ОФЗ-26208           | 7,60          | -        | 20.07.2022 | 102,10  | -0,06           | -                       | 7,42               | 6,91         | -                 | 99             |
| ОФЗ-46005           | -             | -        | 09.01.2019 | -       | -               | -                       | 9,14               | 5,44         | 143               | 16             |
| ОФЗ-46010           | 10,00         | -        | 17.05.2028 | -       | -               | -                       | 10,53              | 7,85         | 250               | 15             |
| ОФЗ-46011           | 10,00         | -        | 20.08.2025 | -       | -               | -                       | 9,53               | 6,99         | 159               | 15             |
| ОФЗ-46012           | 1,36          | -        | 05.09.2029 | -       | -               | -                       | 7,42               | 10,96        | -                 | 21             |
| ОФЗ-46014           | 7,00          | -        | 29.08.2018 | 99,63   | 0,63            | -                       | 8,06               | 4,60         | 53                | 38             |
| ОФЗ-46017           | 6,50          | -        | 03.08.2016 | -       | -               | -                       | 7,40               | 2,92         | 42                | 79             |
| ОФЗ-46018           | 8,00          | -        | 24.11.2021 | 95,89   | -0,31           | -                       | 7,91               | 6,13         | 8                 | 76             |
| ОФЗ-46019           | 3,01          | -        | 20.03.2019 | -       | -               | -                       | 9,77               | 3,42         | 259               | 21             |
| ОФЗ-46020           | 6,90          | -        | 06.02.2036 | 89,09   | 0,39            | -                       | 8,28               | 10,80        | 5                 | 41             |
| ОФЗ-46021           | 6,00          | -        | 08.08.2018 | 92,08   | 0,03            | -                       | 8,04               | 4,48         | 54                | 75             |
| ОФЗ-46022           | 6,50          | -        | 19.07.2023 | -       | -               | -                       | 8,27               | 7,31         | 29                | 23             |
| ОФЗ-46023           | 8,16          | -        | 23.07.2026 | -       | -               | -                       | 8,32               | 6,12         | 50                | 15             |
| ОФЗ-48001           | 6,00          | -        | 31.10.2018 | -       | -               | -                       | 2,34               | 3,74         | -                 | 15             |

\* - Наиболее ликвидные, \*\* - C-Call, P-Put, \*\*\* - рейтинг рассчитывается на основе данных за 60 торг. дн.;

Источник: ММВБ; оценка: Велес Капитал



### Субфедеральные и муниципальные облигации



| Выпуск*              | Купон, % год. | Оферта** | Погашение  | Цена, % | Изм. цены, п.п. | Объем торгов, тыс. руб. | Эф. дох-ть, % год. | Дюрация, лет | Спрэд к крив. ОФЗ | Ликвидность*** |
|----------------------|---------------|----------|------------|---------|-----------------|-------------------------|--------------------|--------------|-------------------|----------------|
| <b>Регионы</b>       |               |          |            |         |                 |                         |                    |              |                   |                |
| Белгородская обл-6   | 8,00          | -        | 08.08.2017 | 100,77  | -0,13           | 25 193                  | 8,93               | 2,26         | 227               | 42             |
| Волгоград-6          | 9,67          | -        | 23.08.2017 | 101,55  | -               | -                       | 9,22               | 2,24         | 257               | 33             |
| Волгоградская Обл-10 | 7,75          | -        | 04.05.2016 | -       | -               | -                       | 8,58               | 2,13         | 199               | 7              |
| ВологодОб-35002      | 8,99          | -        | 28.05.2017 | 99,50   | -               | -                       | 9,14               | 2,25         | 248               | 26             |
| Казань-7             | 8,75          | -        | 17.12.2014 | -       | -               | -                       | 9,64               | 0,90         | 377               | 8              |
| Калужская Обл-5      | 8,20          | -        | 19.05.2016 | -       | -               | -                       | 8,42               | 2,64         | 157               | 8              |
| Карелия-14           | 9,99          | -        | 30.11.2016 | 101,80  | -               | -                       | 8,94               | 1,63         | 263               | 15             |
| КОМИ-8               | 7,00          | -        | 03.12.2015 | 94,99   | 0,09            | 103 530                 | 8,54               | 2,23         | 190               | 8              |
| Костромская Обл-5    | 9,00          | -        | 20.12.2012 | 100,20  | 0,14            | 513                     | 7,03               | 0,10         | 147               | 19             |
| Костромская Обл-6    | 9,50          | -        | 17.11.2016 | 100,30  | -               | -                       | 9,66               | 1,78         | 327               | 27             |
| Краснодарский Кр-3   | 8,05          | -        | 27.09.2014 | 99,45   | -               | -                       | 8,65               | 1,30         | 255               | 11             |
| Красноярский Кр-5    | 9,25          | -        | 29.11.2016 | -       | -               | -                       | 8,17               | 1,43         | 198               | 38             |
| Липецкая Обл-7       | 9,00          | -        | 26.05.2017 | 100,71  | -               | -                       | 8,86               | 2,17         | 224               | 13             |
| Московская Обл-7     | 8,00          | -        | 16.04.2014 | 99,10   | 0,07            | 873                     | 8,87               | 1,36         | 272               | 76             |
| Московская Обл-8     | 9,00          | -        | 11.06.2013 | 100,11  | -               | -                       | 8,97               | 0,55         | 328               | 16             |
| Нижегородская Обл-5  | 12,75         | -        | 02.12.2012 | 100,31  | -0,02           | 98                      | 5,85               | 0,05         | 29                | 13             |
| Нижегородская Обл-6  | 8,50          | -        | 07.10.2015 | -       | -               | -                       | 8,39               | 1,74         | 202               | 15             |
| Нижегородская Обл-7  | 9,95          | -        | 16.11.2016 | -       | -               | -                       | 8,72               | 2,24         | 207               | 29             |
| Нижегородская Обл-8  | 9,85          | -        | 29.08.2017 | 101,45  | 0,05            | 281 009                 | 9,54               | 3,31         | 241               | 87             |
| Рязанская Обл-1      | 8,55          | -        | 27.11.2014 | 99,80   | 0,40            | 30                      | 8,59               | 1,04         | 264               | 8              |
| Самарская Обл-5      | 9,30          | -        | 19.12.2013 | 101,10  | -               | 183                     | 8,50               | 1,04         | 254               | 10             |
| Самарская Обл-7      | 7,49          | -        | 30.11.2016 | 99,00   | 1,45            | 1                       | 8,23               | 2,02         | 170               | 22             |
| Самарская обл-8      | 9,00          | -        | 13.12.2017 | 101,15  | 0,09            | 267 739                 | 8,57               | 1,67         | 223               | 40             |
| Свердловская обл-1   | 9,27          | -        | 11.12.2016 | 101,35  | -0,55           | 63 124                  | 8,61               | 1,75         | 224               | 16             |
| Тверская Обл-7       | 8,50          | -        | 15.12.2015 | 98,30   | 0,18            | 965                     | 9,53               | 2,42         | 279               | 16             |
| Тверская Обл-8       | 15,00         | -        | 26.12.2013 | 107,40  | -               | -                       | 8,27               | 1,03         | 233               | 9              |
| Томск-3              | 10,13         | -        | 23.06.2014 | 100,00  | -               | 1 001                   | 10,26              | 1,10         | 427               | 19             |
| Томская Обл-7        | 12,00         | -        | 27.11.2013 | 101,42  | -0,09           | 19 471                  | 8,52               | 0,51         | 284               | 10             |
| Удмуртская респ-4    | 8,60          | -        | 25.11.2015 | -       | -               | -                       | 8,73               | 2,01         | 220               | 1              |
| Удмуртская респ-5    | 10,15         | -        | 24.11.2016 | 103,25  | -               | -                       | 8,99               | 2,40         | 226               | 5              |
| Хакасия-2            | 9,20          | -        | 09.08.2015 | 100,75  | -0,15           | 20 141                  | 9,08               | 1,85         | 264               | 20             |
| ХМАО-8               | 10,80         | -        | 19.12.2013 | 103,20  | -               | 30 960                  | 7,92               | 1,02         | 198               | 2              |
| Чувашия-9            | 9,25          | -        | 19.07.2015 | 100,75  | -               | -                       | 8,68               | 1,54         | 243               | 11             |
| Якутия-1             | 7,95          | -        | 11.04.2013 | 99,80   | -               | -                       | 8,71               | 0,40         | 308               | 8              |
| Якутия-3             | 7,95          | -        | 20.05.2016 | -       | -               | -                       | 8,61               | 2,45         | 185               | 21             |
| Якутия-3             | 7,95          | -        | 20.05.2016 | -       | -               | -                       | -                  | 2,37         | -                 | -              |
| Якутия-35004         | 8,77          | -        | 17.05.2017 | -       | -               | -                       | -                  | 2,90         | -                 | -              |
| Якутия-4             | 8,77          | -        | 17.05.2017 | -       | -               | -                       | 8,94               | 2,87         | 198               | 40             |
| Якутия-7             | 7,80          | -        | 17.04.2014 | 99,72   | -0,06           | 171                     | 8,26               | 1,27         | 217               | 8              |
| Якутия-9             | 9,75          | -        | 19.09.2013 | 101,20  | -               | -                       | 7,87               | 0,58         | 216               | 8              |
| Ярославская Обл-11   | 9,10          | -        | 21.08.2015 | 100,55  | -               | -                       | 8,90               | 2,13         | 231               | 29             |

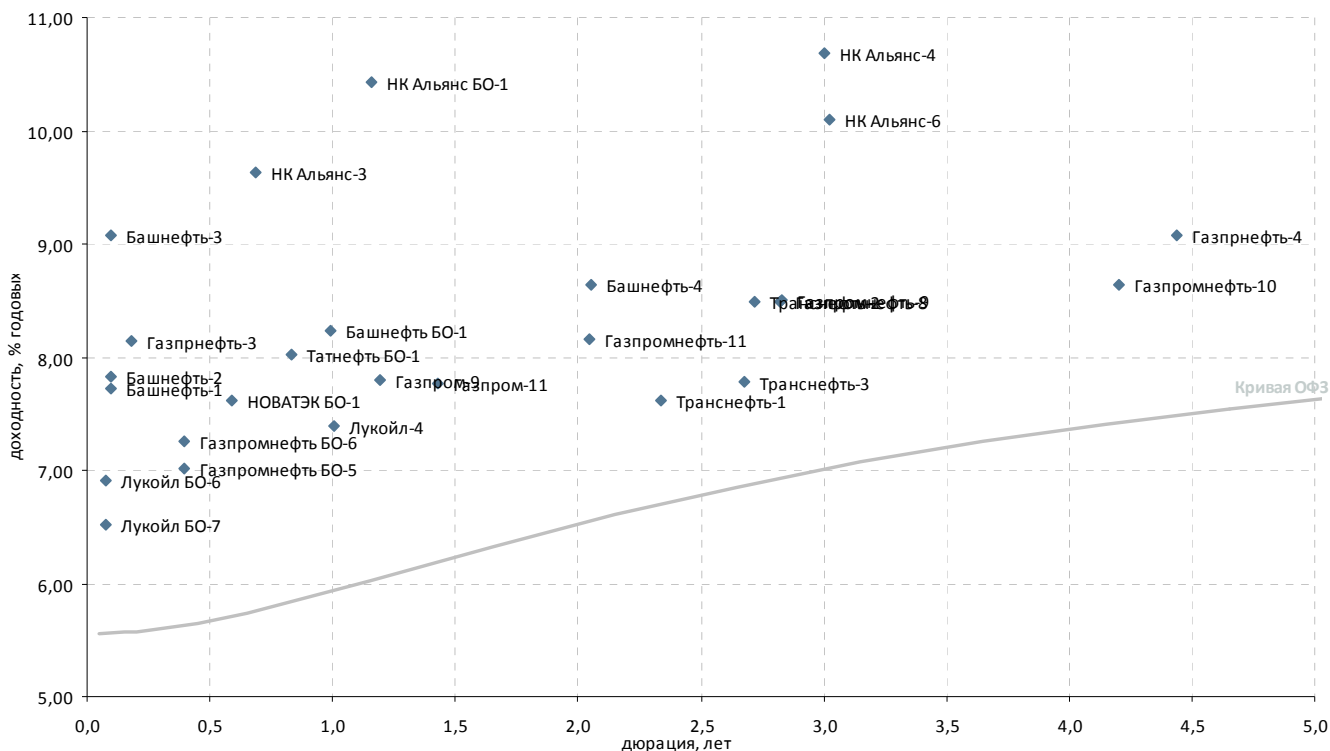
\* - Наиболее ликвидные, \*\* - C-Call, P-Put, \*\*\* - рейтинг рассчитывается на основе данных за 60 торг. дн.;

Источник: ММВБ; оценка: Велес Капитал



# Атлас рынка корпоративных облигаций

## Нефть и газ



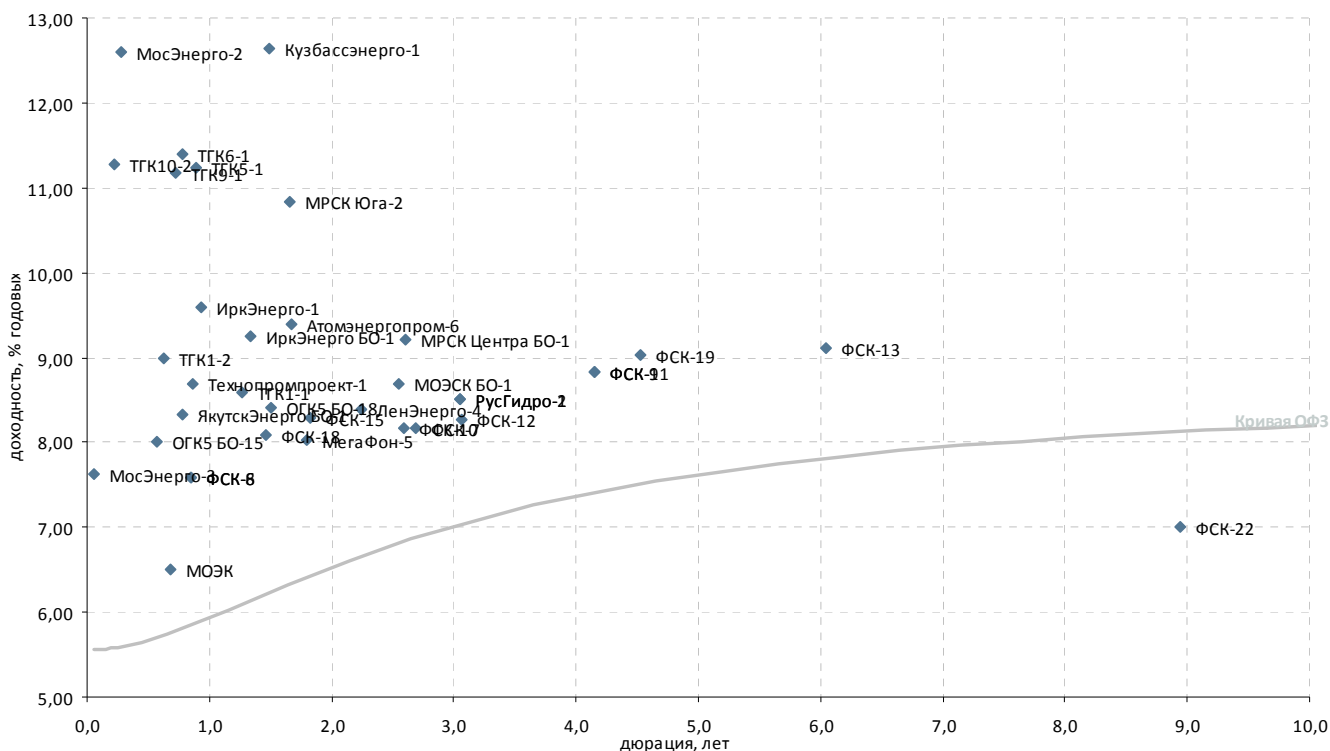
| Выпуск*             | Купон, % год. | Оферта**   | Погашение    | Цена, % | Изм. цены, п.п. | Объем торгов, тыс. руб. | Эф. дох-ть, % год. | Дюрация, лет | Спрэд к крив. ОФЗ | Ликвидность*** |
|---------------------|---------------|------------|--------------|---------|-----------------|-------------------------|--------------------|--------------|-------------------|----------------|
| <b>Нефть и газ</b>  |               |            |              |         |                 |                         |                    |              |                   |                |
| Башнефть БО-1       | 9,35          | 05.12.2013 | P 02.12.2014 | 101,26  | -0,04           | 10 126                  | 8,24               | 0,99         | 231               | 70             |
| Башнефть-1          | 12,50         | 21.12.2012 | P 13.12.2016 | 100,46  | 0,01            | 309                     | 7,72               | 0,10         | 216               | 38             |
| Башнефть-2          | 12,50         | 21.12.2012 | P 13.12.2016 | 100,45  | -               | -                       | 7,82               | 0,10         | 226               | 34             |
| Башнефть-3          | 12,50         | 21.12.2012 | P 13.12.2016 | 100,33  | -0,18           | 85 686                  | 9,08               | 0,10         | 352               | 47             |
| Башнефть-4          | 9,00          | 19.02.2015 | P 04.02.2022 | 101,07  | -               | -                       | 8,64               | 2,06         | 209               | 50             |
| Газпромнефть-3      | 1,00          | 21.01.2013 | P 12.07.2016 | 98,75   | -               | -                       | 8,15               | 0,18         | 257               | 14             |
| Газпромнефть-4      | 8,20          | 16.04.2018 | P 09.04.2019 | 97,15   | -               | -                       | 9,07               | 4,44         | 158               | 32             |
| Газпром-11          | 13,75         | -          | 24.06.2014   | 109,08  | -0,08           | 5 292                   | 7,77               | 1,43         | 158               | 26             |
| Газпром-9           | 7,23          | -          | 12.02.2014   | 99,50   | -0,45           | 1                       | 7,79               | 1,19         | 175               | 15             |
| ГазпромК-3          | -             | -          | 06.11.2014   | -       | -               | -                       | -                  | 1,98         | -                 | -              |
| Газпромнефть БО-5   | 7,15          | -          | 09.04.2013   | 100,09  | 0,06            | 50 046                  | 7,01               | 0,40         | 138               | 52             |
| Газпромнефть БО-6   | 7,15          | -          | 09.04.2013   | 100,00  | -               | -                       | 7,25               | 0,40         | 162               | 23             |
| Газпромнефть-10     | 8,90          | 05.02.2018 | P 26.01.2021 | 101,83  | -               | -                       | 8,63               | 4,20         | 121               | 52             |
| Газпромнефть-11     | 8,25          | 09.02.2015 | P 25.01.2022 | 100,50  | -0,19           | 352 052                 | 8,15               | 2,04         | 161               | 44             |
| Газпромнефть-8      | 8,50          | -          | 02.02.2016   | 100,48  | -0,52           | 597                     | 8,49               | 2,82         | 156               | 23             |
| Газпромнефть-9      | 8,50          | 08.02.2016 | P 26.01.2021 | 100,44  | -               | -                       | 8,51               | 2,83         | 157               | 26             |
| Итера               | 8,50          | -          | 20.11.2012   | -       | -               | -                       | 3,52               | 0,01         | -                 | 8              |
| Лукойл БО-6         | 9,20          | -          | 13.12.2012   | 100,17  | -0,03           | 30 342                  | 6,92               | 0,08         | 136               | 15             |
| Лукойл БО-7         | 9,20          | -          | 13.12.2012   | 100,20  | 0,10            | 30 060                  | 6,52               | 0,08         | 96                | 11             |
| Лукойл-4            | 7,40          | -          | 05.12.2013   | 100,13  | 0,01            | 801                     | 7,40               | 1,00         | 146               | 31             |
| НК Альянс БО-1      | 9,25          | -          | 04.02.2014   | 98,94   | 0,28            | 801                     | 10,43              | 1,16         | 440               | 44             |
| НК Альянс-3         | 9,75          | 01.08.2013 | P 21.07.2020 | 100,20  | 0,20            | 301                     | 9,64               | 0,69         | 388               | 41             |
| НК Альянс-4         | 8,85          | 09.06.2016 | P 01.06.2021 | 95,42   | -               | -                       | 10,69              | 3,01         | 367               | 18             |
| НК Альянс-6         | 8,85          | 15.06.2016 | P 04.06.2021 | 97,00   | -               | -                       | 10,10              | 3,03         | 308               | 23             |
| НОВАТЭК БО-1        | 7,50          | -          | 25.06.2013   | 100,00  | -               | 1 520                   | 7,62               | 0,59         | 191               | 31             |
| НОВАТЭК БО-2        | 8,35          | -          | 12.10.2015   | -       | -               | -                       | -                  | 2,62         | -                 | -              |
| НОВАТЭК БО-3        | 8,35          | -          | 12.10.2015   | -       | -               | -                       | -                  | 2,62         | -                 | -              |
| НОВАТЭК БО-4        | 8,35          | -          | 12.10.2015   | -       | -               | -                       | -                  | 2,62         | -                 | -              |
| Сахатранснефтегаз-2 | 12,20         | -          | 26.07.2013   | 98,82   | 0,12            | 861                     | 14,46              | 0,66         | 871               | 28             |
| Татнефть БО-1       | 7,25          | -          | 20.09.2013   | 99,49   | 0,07            | 317                     | 8,02               | 0,83         | 219               | 19             |
| Транснефть-1        | 9,75          | 20.05.2015 | P 13.05.2019 | 104,01  | -               | 1 040                   | 7,61               | 2,34         | 91                | 21             |
| Транснефть-2        | 10,00         | 08.10.2015 | P 01.10.2019 | -       | -               | -                       | 8,48               | 2,72         | 160               | 15             |
| Транснефть-3        | 10,40         | 25.09.2015 | P 18.09.2019 | 105,81  | 0,06            | 1 274                   | 7,78               | 2,68         | 91                | 89             |

\* - Наиболее ликвидные, \*\* - C-Call, P-Put, \*\*\* - рейтинг рассчитывается на основе данных за 60 торг. дн.;

Источник: ММВБ; оценка: Велес Капитал



## Электроэнергетика



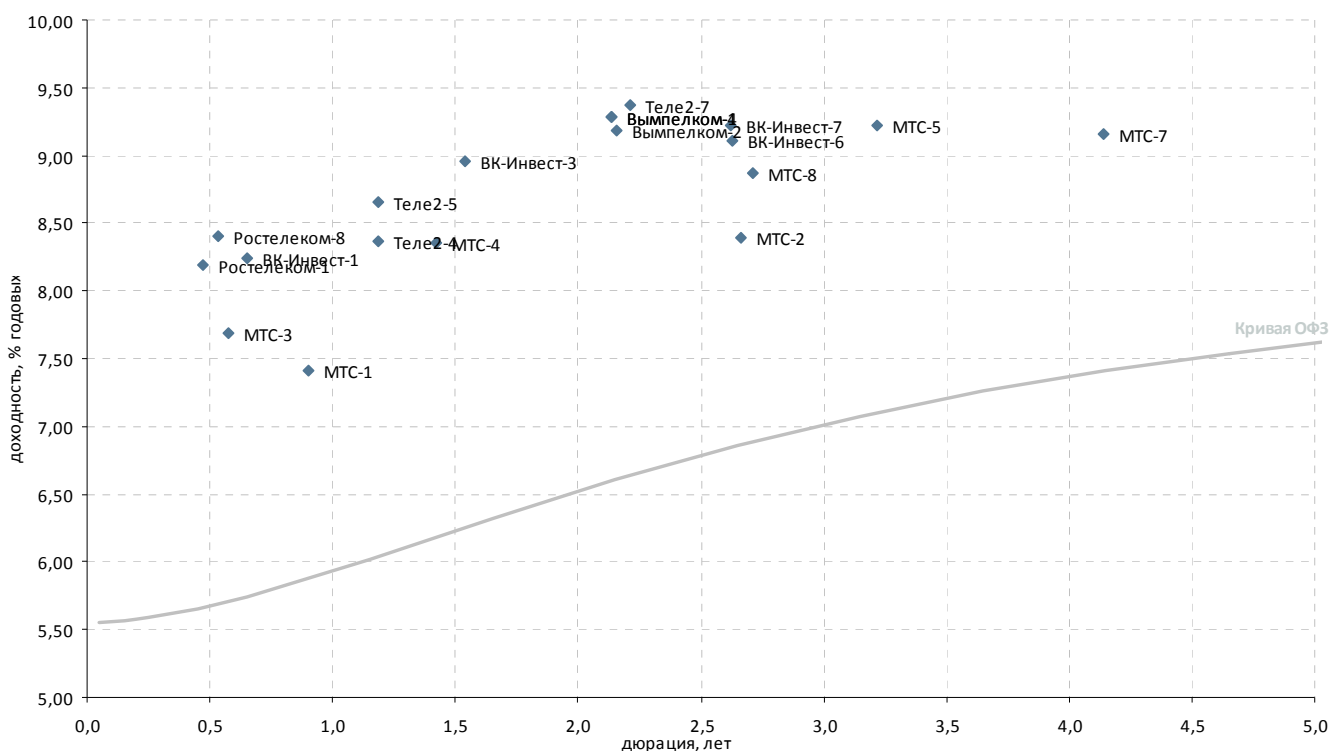
| Выпуск*                                     | Купон, % год. | Оферта**   | Погашение  | Цена, % | Изм. цены, п.п. | Объем торгов, тыс. руб. | Эф. дох-ть, % год. | Дюрация, лет | Спрэд к крив. РФЗ | Ликвидность*** |
|---|---------------|------------|------------|---------|-----------------|-------------------------|--------------------|--------------|-------------------|----------------|
| <b>Генерирующие компании</b>                |               |            |            |         |                 |                         |                    |              |                   |                |
| Атомэнергопром-6                            | 7,50          | -          | 15.08.2014 | 97,00   | -               | -                       | 9,40               | 1,68         | 306               | 16             |
| Кузбассэнерго-1                             | 8,05          | 26.06.2014 | 14.06.2021 | -       | -               | -                       | 12,63              | 1,49         | 640               | 8              |
| Кузбассэнерго-2                             | 8,70          | 26.04.2016 | 15.04.2021 | 83,86   | -               | -                       | 15,40              | 2,99         | 839               | 9              |
| Ленэнерго-4                                 | 8,50          | 24.04.2015 | 18.04.2017 | -       | -               | -                       | 8,39               | 2,24         | 174               | 17             |
| МосЭнерго-2                                 | 1,00          | 25.02.2013 | 18.02.2016 | 97,00   | -               | -                       | 12,61              | 0,28         | 701               | 7              |
| МосЭнерго-3                                 | 10,25         | 06.12.2012 | 28.11.2014 | 100,15  | -               | -                       | 7,63               | 0,06         | 208               | 23             |
| ОГК5 БО-15                                  | 8,50          | -          | 18.06.2013 | 100,35  | -0,19           | 372 061                 | 8,01               | 0,57         | 231               | 36             |
| ОГК5 БО-18                                  | 7,10          | -          | 25.06.2014 | 98,30   | 0,30            | 147 450                 | 8,41               | 1,51         | 218               | 8              |
| РусГидро-1                                  | 8,00          | 22.04.2016 | 12.04.2021 | 99,00   | 0,05            | 807 937                 | 8,51               | 3,05         | 148               | 40             |
| РусГидро-2                                  | 8,00          | 22.04.2016 | 12.04.2021 | 99,00   | -               | 325 567                 | 8,51               | 3,05         | 148               | 25             |
| ТГК10-2                                     | -             | -          | 06.02.2013 | -       | -               | -                       | 11,28              | 0,23         | 569               | 2              |
| ТГК1-1                                      | 7,60          | -          | 11.03.2014 | -       | -               | -                       | 8,58               | 1,26         | 249               | 3              |
| ТГК1-2                                      | 6,70          | 08.07.2013 | 01.07.2014 | -       | -               | -                       | 9,00               | 0,63         | 327               | 10             |
| ТГК1-3                                      | 7,60          | -          | 14.12.2021 | 100,00  | -               | -                       | 0,09               | 8,75         | -                 | 1              |
| ТГК-2 БО-1                                  | 9,00          | -          | 17.09.2013 | 80,00   | -0,07           | 4 387                   | 42,92              | 0,81         | 3 709             | 35             |
| ТГК5-1                                      | 8,75          | 16.10.2013 | 06.10.2017 | 98,13   | -0,44           | 22 620                  | 11,23              | 0,90         | 536               | 14             |
| ТГК6-1                                      | 8,30          | 03.09.2013 | 24.08.2017 | 97,89   | -               | -                       | 11,41              | 0,78         | 560               | 19             |
| ТГК9-1                                      | 8,10          | 15.08.2013 | 07.08.2017 | 98,03   | -0,09           | 2 753                   | 11,17              | 0,73         | 540               | 29             |
| Технопромпроект-1                           | 8,50          | 03.10.2013 | 28.09.2016 | 99,97   | -               | -                       | 8,70               | 0,86         | 285               | 3              |
| <b>Вертикально-интегрированные компании</b> |               |            |            |         |                 |                         |                    |              |                   |                |
| ИркЭнерго БО-1                              | 7,60          | -          | 08.04.2014 | 98,13   | -1,60           | 2 749                   | 9,25               | 1,34         | 312               | 9              |
| ИркЭнерго-1                                 | 15,50         | -          | 28.11.2013 | -       | -               | -                       | 9,60               | 0,94         | 370               | 8              |
| ЯкутскЭнерго БО-1                           | 8,25          | -          | 03.09.2013 | 100,05  | -               | 10                      | 8,33               | 0,78         | 252               | 13             |
| <b>Сетевые компании</b>                     |               |            |            |         |                 |                         |                    |              |                   |                |
| МОЭСК БО-1                                  | 8,80          | -          | 18.09.2015 | 100,70  | 0,40            | 5 035                   | 8,69               | 2,55         | 189               | 72             |
| МРСК Центра БО-1                            | 8,95          | -          | 14.10.2015 | 99,85   | -0,95           | 1                       | 9,21               | 2,61         | 237               | 52             |
| МРСК Юга-2                                  | 8,10          | -          | 26.08.2014 | 96,10   | -               | -                       | 10,83              | 1,66         | 450               | 11             |
| ФСК-10                                      | 7,75          | 24.09.2015 | 15.09.2020 | 99,34   | 0,09            | 298 021                 | 8,17               | 2,59         | 134               | 20             |
| ФСК-11                                      | 7,99          | 24.10.2017 | 16.10.2020 | 97,45   | -               | -                       | 8,82               | 4,15         | 141               | 24             |
| ФСК-12                                      | 8,10          | 28.04.2016 | 19.04.2019 | -       | -               | -                       | 8,26               | 3,07         | 122               | 30             |
| ФСК-13                                      | 8,50          | -          | 22.06.2021 | 97,50   | -               | -                       | 9,12               | 6,05         | 130               | 40             |
| ФСК-15                                      | 8,75          | 28.10.2014 | 12.10.2023 | 101,12  | -0,03           | 24 573                  | 8,28               | 1,83         | 186               | 56             |
| ФСК-18                                      | 8,50          | 17.06.2014 | 27.11.2023 | 100,83  | -               | -                       | 8,08               | 1,47         | 188               | 76             |
| ФСК-19                                      | 7,95          | 18.07.2018 | 06.07.2023 | 96,08   | -0,92           | 507 777                 | 9,03               | 4,53         | 152               | 48             |
| ФСК-25                                      | 8,60          | 27.09.2016 | 14.09.2027 | -       | -               | -                       | -                  | 3,34         | -                 | -              |
| ФСК-6                                       | 7,15          | 26.09.2013 | 15.09.2020 | 99,75   | -               | -                       | 7,58               | 0,85         | 174               | 26             |
| ФСК-7                                       | 7,50          | 27.10.2015 | 16.10.2020 | -       | -               | -                       | 8,16               | 2,69         | 129               | 12             |
| ФСК-8                                       | 7,15          | 26.09.2013 | 15.09.2020 | -       | -               | -                       | 7,58               | 0,85         | 174               | 25             |
| ФСК-9                                       | 7,99          | 24.10.2017 | 16.10.2020 | 97,45   | -               | -                       | 8,82               | 4,15         | 141               | 25             |
| <b>Прочее электроэнергетика</b>             |               |            |            |         |                 |                         |                    |              |                   |                |
| МОЭК  | 6,35          | -          | 25.07.2013 | -       | -               | -                       | 6,50               | 0,68         | 74                | 3              |
| ФСК-22                                      | 9,00          | 03.08.2022 | 21.07.2027 | 100,00  | -               | 39 990                  | 7,00               | 8,94         | -                 | 52             |
| <b>Сотовые операторы</b>                    |               |            |            |         |                 |                         |                    |              |                   |                |
| МегаФон-5                                   | 8,05          | 14.10.2014 | 29.09.2022 | 100,30  | -               | -                       | 8,03               | 1,80         | 162               | 67             |

\* - Наиболее ликвидные, \*\* - C-Call, P-Put, \*\*\* - рейтинг рассчитывается на основе данных за 60 торг. дн.;

Источник: ММВБ; оценка: Велес Капитал



### Связь



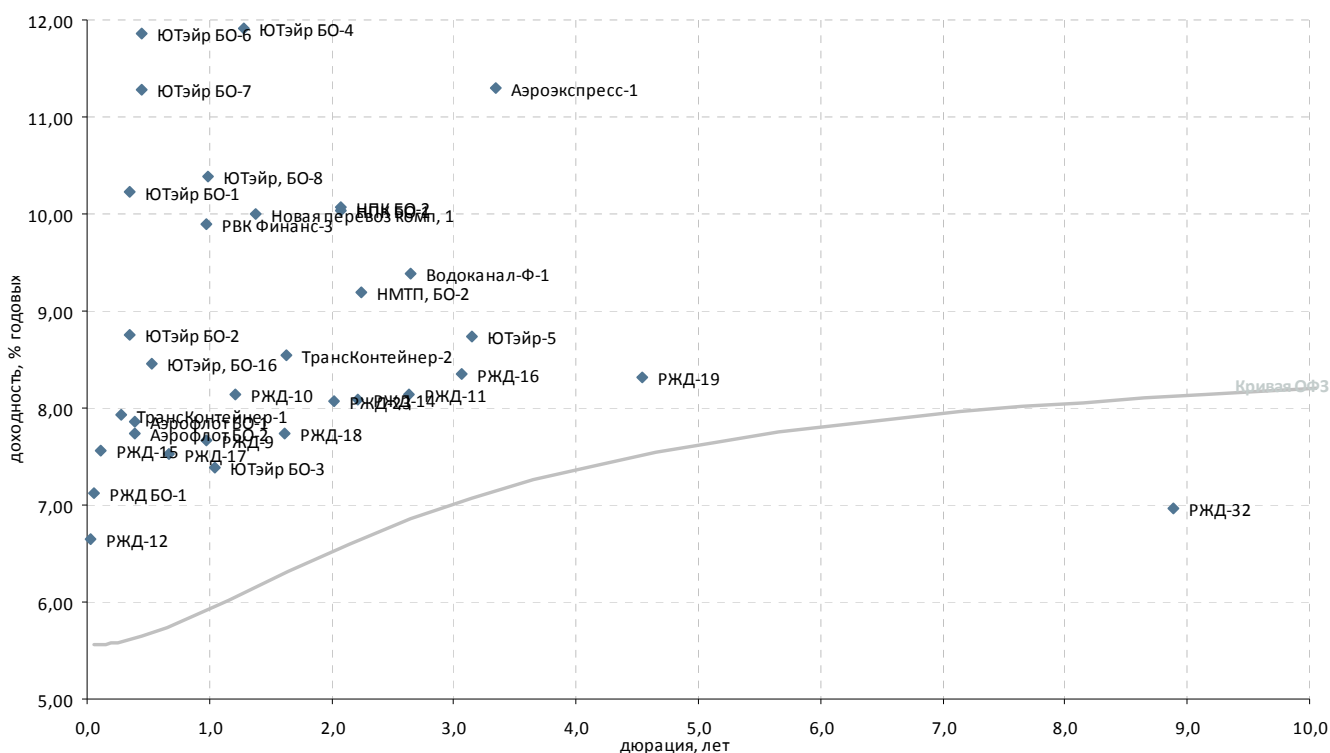
| Выпуск*                             | Купон, % год. | Оферта**   | Погашение    | Цена, % | Изм. цены, п.п. | Объем торгов, тыс. руб. | Эф. дох-ть, % год. | Дюрация, лет | Спрэд к крив. ОФЗ | Ликвидность*** |
|-------------------------------------|---------------|------------|--------------|---------|-----------------|-------------------------|--------------------|--------------|-------------------|----------------|
| <b>Традиционные операторы связи</b> |               |            |              |         |                 |                         |                    |              |                   |                |
| Ростелеком-1                        | 6,60          | -          | 08.08.2013   | 99,33   | -               | -                       | 8,19               | 0,47         | 253               | 6              |
| Ростелеком-10                       | 9,29          | 20.11.2012 | С 21.05.2013 | 100,12  | -               | -                       | 0,38               | 0,01         | -                 | 8              |
| Ростелеком-11                       | 11,70         | -          | 24.07.2019   | -       | -               | -                       | -                  | -            | -                 | -              |
| Ростелеком-4                        | 6,50          | -          | 03.04.2013   | -       | -               | -                       | -                  | 0,35         | -                 | -              |
| Ростелеком-8                        | 6,65          | -          | 03.09.2013   | 99,20   | -               | 238                     | 8,41               | 0,54         | 272               | 1              |
| <b>Сотовые операторы</b>            |               |            |              |         |                 |                         |                    |              |                   |                |
| ВК-Инвест-1                         | 9,25          | -          | 19.07.2013   | 100,73  | -               | -                       | 8,25               | 0,65         | 250               | 50             |
| ВК-Инвест-3                         | 7,40          | -          | 08.07.2014   | 97,93   | -0,02           | 196 545                 | 8,96               | 1,54         | 271               | 58             |
| ВК-Инвест-6                         | 8,30          | -          | 13.10.2015   | 98,45   | -               | -                       | 9,11               | 2,62         | 227               | 47             |
| ВК-Инвест-7                         | 8,30          | -          | 13.10.2015   | 98,20   | -               | 90 835                  | 9,22               | 2,62         | 237               | 45             |
| Вымпелком-1                         | 8,85          | 19.03.2015 | Р 08.03.2022 | 99,50   | 0,05            | 40 103                  | 9,29               | 2,14         | 269               | 81             |
| Вымпелком-2                         | 8,85          | 26.03.2015 | Р 14.03.2022 | 99,70   | 0,24            | 221 676                 | 9,19               | 2,15         | 258               | 76             |
| Вымпелком-4                         | 8,85          | 19.03.2015 | Р 08.03.2022 | 99,50   | 0,03            | 49 750                  | 9,29               | 2,14         | 269               | 87             |
| МТС-1                               | 7,00          | -          | 17.10.2013   | 99,75   | -               | 110                     | 7,41               | 0,90         | 153               | 8              |
| МТС-2                               | 7,75          | -          | 20.10.2015   | 98,77   | -0,05           | 1                       | 8,40               | 2,66         | 154               | 40             |
| МТС-3                               | 8,00          | 20.06.2013 | Р 12.06.2018 | 100,25  | -               | -                       | 7,69               | 0,58         | 198               | 29             |
| МТС-4                               | 7,60          | -          | 13.05.2014   | 98,90   | -0,09           | 217 075                 | 8,36               | 1,42         | 218               | 80             |
| МТС-5                               | 8,75          | -          | 19.07.2016   | 98,50   | -0,06           | 493                     | 9,22               | 3,22         | 212               | 18             |
| МТС-7                               | 8,70          | -          | 07.11.2017   | 99,00   | 0,07            | 79 721                  | 9,15               | 4,14         | 174               | 50             |
| МТС-8                               | 8,15          | 12.11.2015 | Р 03.11.2020 | 98,62   | 0,12            | 123 186                 | 8,87               | 2,71         | 199               | 64             |
| Теле2-1                             | 8,40          | 17.06.2016 | 11.06.2021   | -       | -               | -                       | -                  | 3,06         | -                 | -              |
| Теле2-2                             | 8,40          | 17.06.2016 | 11.06.2021   | -       | -               | -                       | -                  | 3,06         | -                 | -              |
| Теле2-3                             | 8,40          | 17.06.2016 | 11.06.2021   | -       | -               | -                       | -                  | 3,06         | -                 | -              |
| Теле2-4                             | 8,90          | 13.02.2014 | Р 31.01.2022 | 100,80  | 0,30            | 30 240                  | 8,36               | 1,18         | 232               | 13             |
| Теле2-5                             | 8,90          | 13.02.2014 | Р 31.01.2022 | 100,47  | -0,03           | 13 535                  | 8,66               | 1,18         | 262               | 10             |
| Теле2-7                             | 9,10          | 17.04.2015 | Р 05.04.2022 | 99,85   | -0,09           | 7 389                   | 9,38               | 2,21         | 274               | 50             |

\* - Наиболее ликвидные, \*\* - C-Call, P-Put, \*\*\* - рейтинг рассчитывается на основе данных за 60 торг. дн.;

Источник: ММВБ; оценка: Велес Капитал



## Транспорт



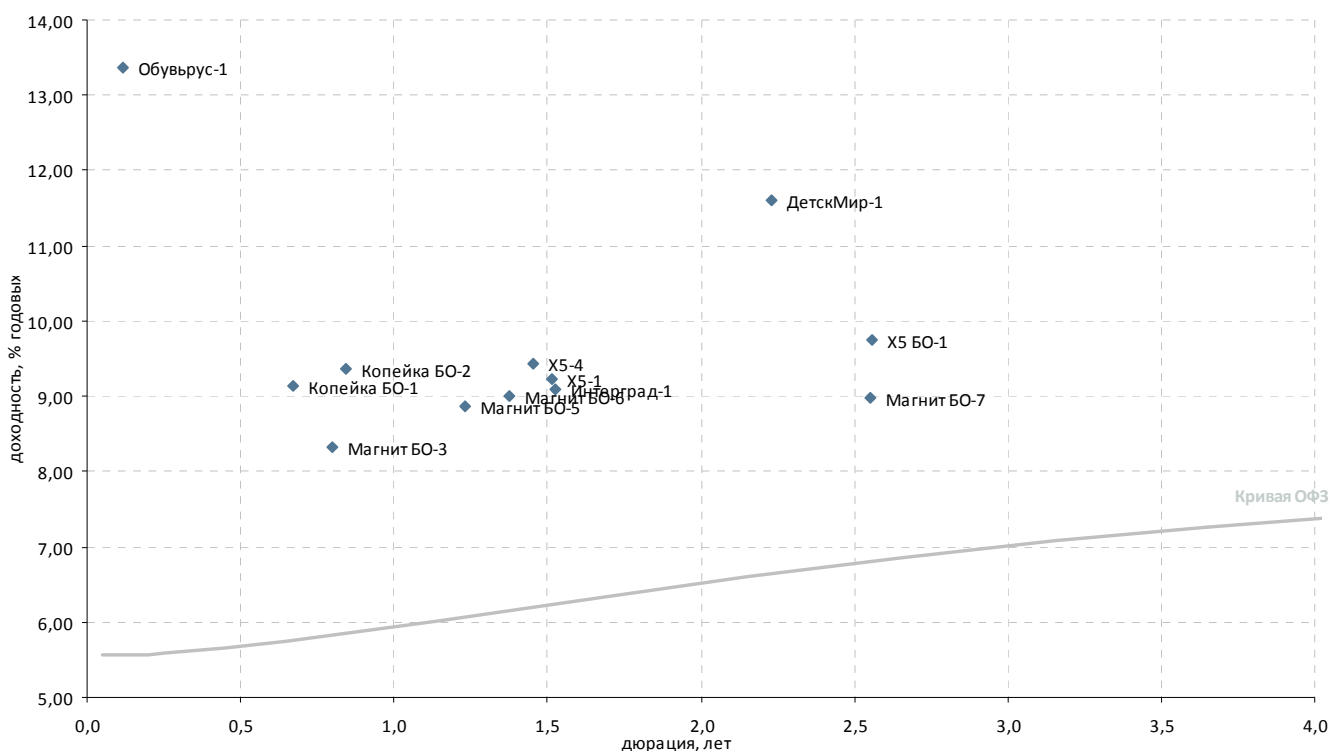
| Выпуск*                                | Купон, % год. | Оферта**   | Погашение    | Цена, % | Изм. цены, п.п. | Объем торгов, тыс. руб. | Эф. дох-ть, % год. | Дюрация, лет | Спрэд к крив. РФЗ | Ликвидность*** |
|--|---------------|------------|--------------|---------|-----------------|-------------------------|--------------------|--------------|-------------------|----------------|
| <b>Авиакомпании</b>                    |               |            |              |         |                 |                         |                    |              |                   |                |
| Аэрофлот БО-1                          | 7,75          | -          | 08.04.2013   | 100,00  | -0,01           | 5 000                   | 7,87               | 0,39         | 224               | 21             |
| Аэрофлот БО-2                          | 7,75          | -          | 08.04.2013   | 99,97   | -               | 19 994                  | 7,73               | 0,39         | 210               | 14             |
| Трансаэро БО-1                         | 12,50         | 05.09.2013 | Р 03.03.2015 | 99,70   | -0,23           | 167 774                 | 13,26              | 0,78         | 745               | 38             |
| Трансаэро-1                            | 12,50         | -          | 23.10.2013   | -       | -               | -                       | -                  | 0,91         | -                 | -              |
| ЮТэйр БО-1                             | 12,50         | -          | 26.03.2013   | 100,91  | -0,04           | 257                     | 10,23              | 0,35         | 461               | 5              |
| ЮТэйр БО-2                             | 12,50         | -          | 26.03.2013   | 101,40  | 0,70            | 22                      | 8,75               | 0,35         | 313               | 8              |
| ЮТэйр БО-3                             | 9,45          | -          | 19.12.2013   | 102,35  | -               | -                       | 7,39               | 1,04         | 143               | 24             |
| ЮТэйр БО-4                             | 9,00          | -          | 26.03.2014   | -       | -               | -                       | 11,91              | 1,28         | 581               | 10             |
| ЮТэйр БО-5                             | 9,00          | -          | 26.03.2014   | -       | -               | -                       | 12,95              | 1,28         | 686               | 6              |
| ЮТэйр БО-6                             | 10,00         | 30.04.2013 | Р 22.04.2015 | 99,40   | -               | -                       | 11,86              | 0,45         | 621               | 25             |
| ЮТэйр БО-7                             | 10,00         | 30.04.2013 | Р 22.04.2015 | 99,63   | -0,22           | 354                     | 11,28              | 0,45         | 563               | 46             |
| ЮТэйр, БО-16                           | 8,71          | 03.06.2013 | Р 26.05.2015 | 100,27  | -               | -                       | 8,46               | 0,53         | 277               | 22             |
| ЮТэйр, БО-8                            | 10,00         | 02.12.2013 | Р 26.05.2015 | -       | -               | -                       | 10,38              | 0,99         | 446               | 32             |
| ЮТэйр-5                                | 9,50          | -          | 21.07.2016   | -       | -               | -                       | 8,74               | 3,14         | 167               | 51             |
| <b>Остальные транспортные компании</b> |               |            |              |         |                 |                         |                    |              |                   |                |
| Аэроэкспресс-1                         | 11,00         | -          | 13.01.2017   | -       | -               | -                       | 11,30              | 3,34         | 415               | 1              |
| Водоканал-Ф-1                          | 8,80          | -          | 09.12.2015   | -       | -               | -                       | 9,39               | 2,65         | 253               | 0              |
| МосТрАвт                               | 11,80         | -          | 18.12.2012   | -       | -               | -                       | 201,89             | 0,09         | 19 633            | 1              |
| НМТП, БО-2                             | 9,00          | -          | 29.04.2015   | 100,03  | -               | -                       | 9,19               | 2,25         | 253               | 50             |
| Новая перевоз комп, 1                  | 9,25          | -          | 10.07.2015   | -       | -               | -                       | 10,01              | 1,38         | 385               | 7              |
| НПК БО-1                               | 10,00         | -          | 03.03.2015   | 100,38  | 0,18            | 31 407                  | 10,04              | 2,07         | 348               | 33             |
| НПК БО-2                               | 10,00         | -          | 03.03.2015   | 100,33  | -0,19           | 14                      | 10,06              | 2,07         | 350               | 35             |
| РВК Финанс-3                           | 9,00          | 14.11.2013 | Р 09.11.2015 | 99,39   | 0,09            | 264                     | 9,89               | 0,98         | 397               | 31             |
| РейлТрансАвто-1                        | 17,50         | -          | 04.12.2013   | -       | -               | -                       | -                  | -            | -                 | -              |
| РЖД БО-1                               | 9,40          | -          | 05.12.2012   | 100,12  | -0,02           | 2 071                   | 7,12               | 0,05         | 156               | 23             |
| РЖД-10                                 | 15,00         | -          | 06.03.2014   | 108,78  | 0,28            | 523 783                 | 8,14               | 1,21         | 209               | 74             |
| РЖД-11                                 | 7,80          | -          | 18.11.2015   | 99,50   | -               | -                       | 8,15               | 2,64         | 130               | 73             |
| РЖД-12                                 | 0,10          | 26.11.2012 | Р 16.05.2019 | 99,80   | -               | -                       | 6,64               | 0,03         | 108               | 15             |
| РЖД-13                                 | 0,10          | 11.03.2013 | Р 06.03.2014 | -       | -               | -                       | 0,89               | 0,32         | -                 | 10             |
| РЖД-14                                 | 7,85          | -          | 07.04.2015   | 99,81   | -0,13           | 1 187 613               | 8,09               | 2,21         | 145               | 69             |
| РЖД-15                                 | 10,02         | 26.12.2012 | Р 20.06.2016 | 100,27  | -0,03           | 90 962                  | 7,57               | 0,11         | 200               | 90             |
| РЖД-16                                 | 7,90          | 08.06.2016 | Р 05.06.2017 | 99,15   | -0,05           | 297 455                 | 8,34               | 3,07         | 130               | 69             |
| РЖД-17                                 | 10,30         | 24.07.2013 | Р 16.07.2018 | 101,90  | -               | -                       | 7,52               | 0,66         | 177               | 67             |
| РЖД-18                                 | 10,50         | 23.07.2014 | Р 15.07.2019 | 103,95  | -               | 119                     | 7,74               | 1,61         | 145               | 40             |
| РЖД-19                                 | 8,15          | 18.07.2018 | Р 08.07.2024 | -       | -               | -                       | 8,31               | 4,54         | 80                | 6              |
| РЖД-23                                 | 9,00          | 05.02.2015 | Р 16.01.2025 | 102,15  | -               | 23                      | 8,08               | 2,02         | 154               | 33             |
| РЖД-32                                 | 8,95          | 13.07.2022 | Р 25.06.2032 | 100,00  | -               | 22 915                  | 6,96               | 8,88         | -                 | 30             |
| РЖД-9                                  | 6,90          | -          | 13.11.2013   | 99,41   | -               | 2                       | 7,67               | 0,98         | 175               | 75             |
| ТрансКонтейнер-1                       | 9,50          | -          | 26.02.2013   | 100,45  | -               | -                       | 7,93               | 0,28         | 233               | 12             |
| ТрансКонтейнер-2                       | 8,80          | -          | 04.06.2015   | -       | -               | -                       | 8,54               | 1,63         | 223               | 9              |

\* - Наиболее ликвидные, \*\* - C-Call, P-Put, \*\*\* - рейтинг рассчитывается на основе данных за 60 торг. дн.;

Источник: ММВБ; оценка: Велес Капитал



## Торговля



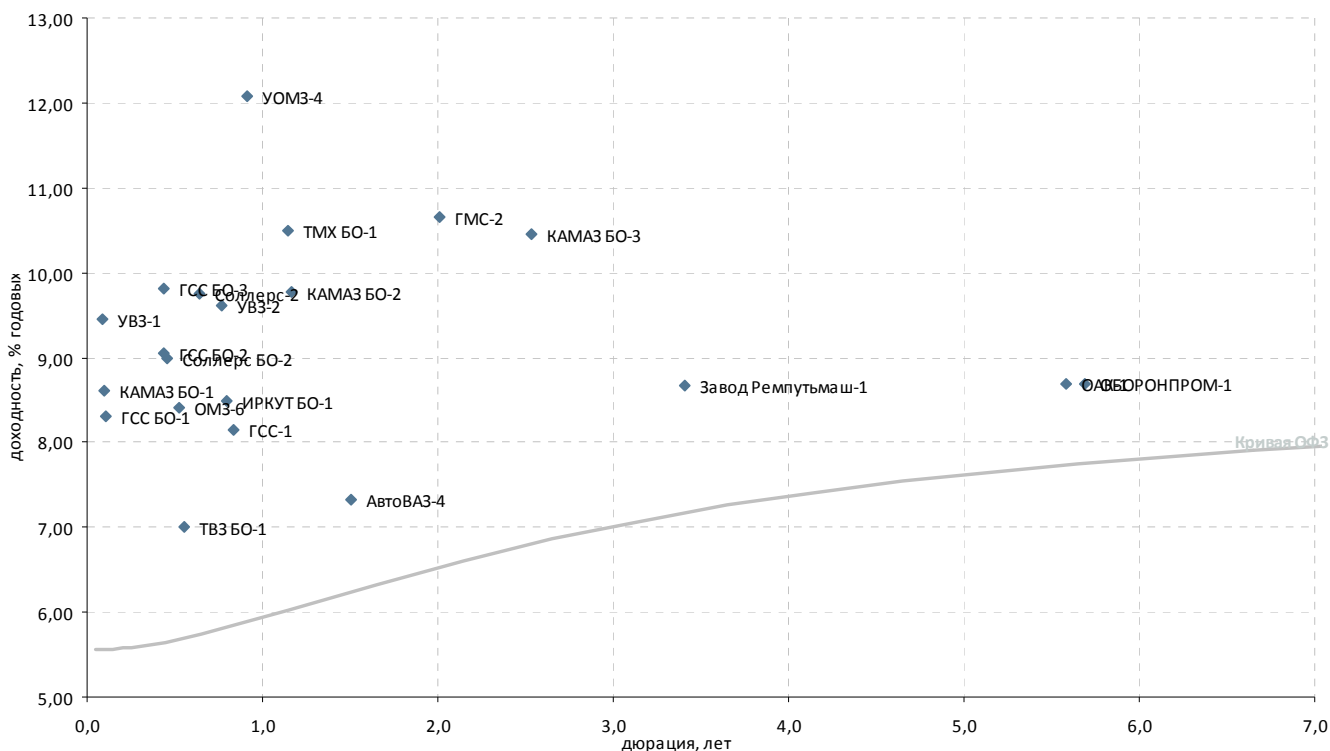
| Выпуск*                         | Купон, % год. | Оферта**   | Погашение    | Цена, % | Изм. цены, п.п. | Объем торгов, тыс. руб. | Эф. дох-ть, % год. | Дюрация, лет | Спрэд к крив. ОФЗ | Ликвидность*** |
|---------------------------------|---------------|------------|--------------|---------|-----------------|-------------------------|--------------------|--------------|-------------------|----------------|
| <b>Розничные сети</b>           |               |            |              |         |                 |                         |                    |              |                   |                |
| X5 БО-1                         | 9,50          | -          | 01.10.2015   | 99,91   | -0,01           | 5 731                   | 9,76               | 2,56         | 294               | 76             |
| X5-1                            | 7,95          | -          | 01.07.2014   | 98,38   | -               | 16 527                  | 9,24               | 1,51         | 300               | 10             |
| X5-4                            | 7,75          | 09.06.2014 | Р 02.06.2016 | 97,90   | -               | 9 791                   | 9,43               | 1,45         | 323               | 22             |
| Виктория-Финанс БО-1            | 8,00          | -          | 12.02.2013   | -       | -               | -                       | -                  | -            | -                 | -              |
| Копейка БО-1                    | 7,00          | -          | 23.07.2013   | -       | -               | -                       | 9,13               | 0,67         | 338               | 2              |
| Копейка БО-2                    | 9,00          | -          | 01.10.2013   | 99,95   | 0,20            | 1 121                   | 9,37               | 0,84         | 352               | 22             |
| Магнит БО-1                     | 8,25          | -          | 09.09.2013   | 100,00  | -               | -                       | 8,40               | 0,80         | 258               | 6              |
| Магнит БО-2                     | 8,25          | -          | 09.09.2013   | -       | -               | -                       | 8,24               | 0,80         | 242               | 7              |
| Магнит БО-3                     | 8,25          | -          | 09.09.2013   | -       | -               | -                       | 8,33               | 0,80         | 251               | 5              |
| Магнит БО-4                     | 8,25          | -          | 09.09.2013   | 99,95   | -               | -                       | 8,46               | 0,80         | 265               | 16             |
| Магнит БО-5                     | 8,00          | -          | 28.02.2014   | 99,18   | -               | -                       | 8,86               | 1,23         | 279               | 21             |
| Магнит БО-6                     | 7,75          | -          | 22.04.2014   | 98,60   | -               | -                       | 9,00               | 1,38         | 284               | 18             |
| Магнит БО-7                     | 8,90          | -          | 21.09.2015   | 100,25  | -               | -                       | 8,99               | 2,55         | 218               | 68             |
| Матрица-3                       | -             | -          | 22.11.2012   | -       | -               | -                       | -                  | -            | -                 | -              |
| Обувьрус-1                      | 12,25         | 27.12.2012 | Р 25.06.2014 | 99,89   | 1,88            | 11                      | 13,37              | 0,11         | 780               | 10             |
| ТД Спартак-Казань-3             | -             | -          | 08.05.2014   | 100,01  | -               | -                       | 14,48              | 1,38         | 832               | 10             |
| Югинвестрегион-1                | 8,90          | 23.04.2013 | 21.04.2015   | -       | -               | -                       | -                  | -            | -                 | -              |
| <b>Прочие торговые компании</b> |               |            |              |         |                 |                         |                    |              |                   |                |
| ДетскМир-1                      | 8,50          | -          | 26.05.2015   | 94,00   | -               | -                       | 11,61              | 2,23         | 497               | 12             |
| Интерград-1                     | -             | -          | 09.07.2014   | -       | -               | -                       | 9,08               | 1,52         | 284               | 9              |
| КубНива-1                       | 15,50         | -          | 20.02.2014   | -       | -               | -                       | 14,14              | 1,16         | 811               | 13             |
| Синергия, БО-3                  | 11,00         | -          | 03.06.2015   | -       | -               | -                       | -                  | 2,19         | -                 | -              |

\* - Наиболее ликвидные, \*\* - C-Call, P-Put, \*\*\* - рейтинг рассчитывается на основе данных за 60 торг. дн.;

Источник: ММВБ; оценка: Велес Капитал



## Машиностроение



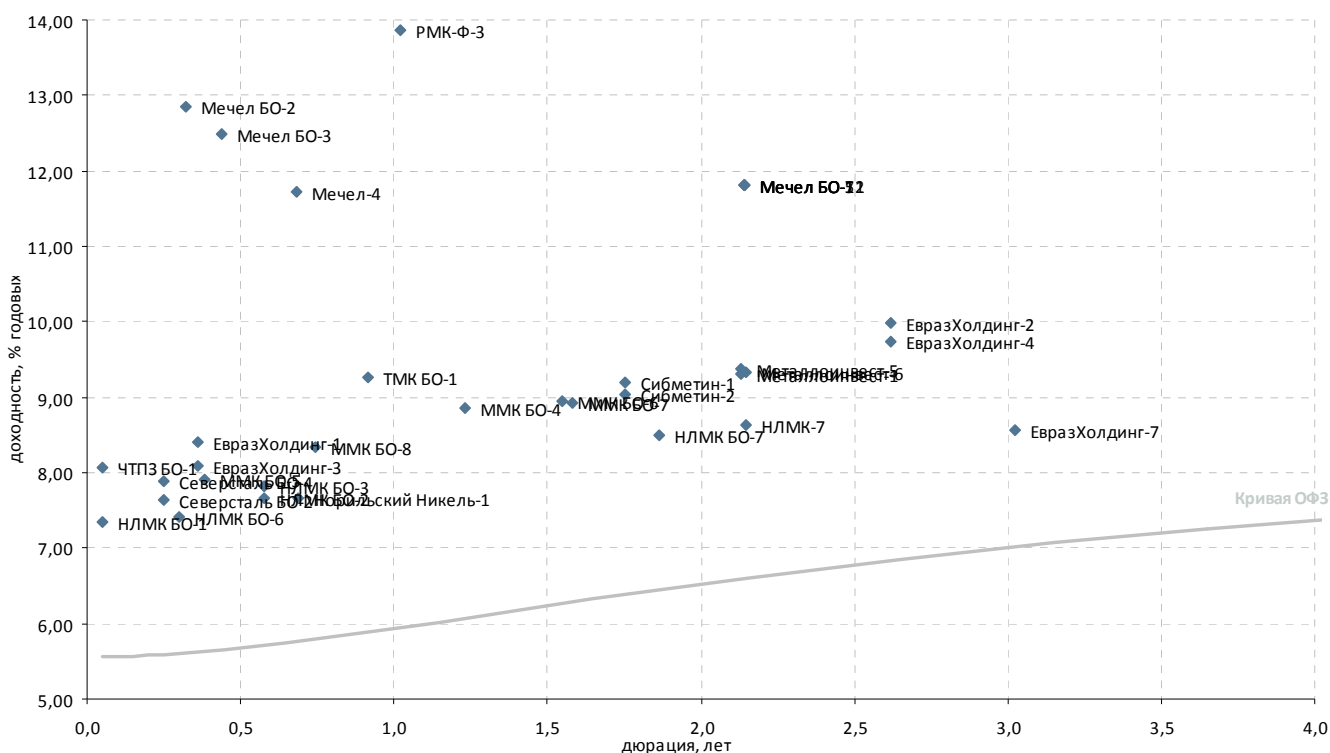
| Выпуск*  | Купон, % год. | Оферта**   | Погашение    | Цена, % | Изм. цены, п.п. | Объем торгов, тыс. руб. | Эф. дох-ть, % год. | Дюрация, лет | Спрэд к крив. РФ3 | Ликвидность*** |
|--|---------------|------------|--------------|---------|-----------------|-------------------------|--------------------|--------------|-------------------|----------------|
| <b>Автомобилестроение</b>  |               |            |              |         |                 |                         |                    |              |                   |                |
| АвтоВАЗ-4  | 0,10          | -          | 20.05.2014   | -       | -               | -                       | 7,33               | 1,51         | 110               | 2              |
| КАМАЗ БО-1   | 9,00          | 19.12.2012 | Р 16.12.2013 | -       | 100,04          | -                       | 8,60               | 0,09         | 304               | 9              |
| КАМАЗ БО-2   | 8,60          | -          | 04.02.2014   | ▲       | 98,90           | 0,05                    | 9,78               | 1,16         | 376               | 14             |
| КАМАЗ БО-3   | 10,50         | -          | 01.10.2015   | -       | 100,75          | -                       | 10,44              | 2,53         | 365               | 16             |
| Соллерс БО-2   | 9,25          | -          | 01.05.2013   | -       | 100,19          | -                       | 8,99               | 0,46         | 334               | 22             |
| Соллерс-2  | 12,50         | -          | 17.07.2013   | ▼       | 101,85          | -0,03                   | 9,75               | 0,64         | 402               | 26             |
| <b>Транспортное машиностроение</b>                               |               |            |              |         |                 |                         |                    |              |                   |                |
| Завод Реппутьмаш-1   | 8,50          | -          | 20.10.2016   | -       | -               | -                       | 8,68               | 3,41         | 151               | 1              |
| ТВЗ БО-1   | 6,50          | -          | 12.06.2013   | -       | -               | -                       | 7,00               | 0,56         | 131               | -              |
| ТМХ БО-1   | 6,50          | -          | 23.01.2014   | -       | 95,90           | -                       | 10,49              | 1,14         | 448               | 12             |
| <b>Тяжелое машиностроение</b>                                    |               |            |              |         |                 |                         |                    |              |                   |                |
| ГМС-2  | 10,75         | -          | 13.02.2015   | ▲       | 100,70          | 0,17                    | 10,64              | 2,01         | 412               | 17             |
| <b>Самолетостроение</b>  |               |            |              |         |                 |                         |                    |              |                   |                |
| ГСС БО-1   | 8,25          | 25.12.2012 | Р 20.12.2013 | -       | 100,00          | -                       | 8,31               | 0,11         | 275               | 2              |
| ГСС БО-2   | 9,00          | 25.04.2013 | Р 22.04.2014 | -       | 100,05          | -                       | 9,06               | 0,44         | 341               | 11             |
| ГСС БО-3   | 8,25          | 25.04.2013 | Р 22.04.2014 | ▼       | 99,43           | -0,05                   | 9,81               | 0,44         | 416               | 34             |
| ГСС-1  | 8,00          | 24.09.2013 | Р 26.03.2017 | -       | -               | -                       | 8,15               | 0,84         | 232               | 39             |
| ИРКУТ БО-1   | 9,25          | -          | 10.09.2013   | ▲       | 100,70          | 0,30                    | 8,49               | 0,80         | 268               | 20             |
| ОАК-1  | 8,00          | -          | 17.03.2020   | -       | -               | -                       | 8,69               | 5,59         | 95                | 15             |
| <b>Тяжелое машиностроение</b>                                    |               |            |              |         |                 |                         |                    |              |                   |                |
| ОМЗ-6  | 8,25          | -          | 31.05.2013   | -       | -               | -                       | 8,41               | 0,52         | 273               | 0              |
| УВЗ-1  | 9,25          | 18.12.2012 | Р 07.12.2017 | ▼       | 99,99           | -0,06                   | 9,45               | 0,09         | 389               | 16             |
| УВЗ-2  | 8,95          | 30.08.2013 | Р 20.02.2018 | -       | 99,65           | -                       | 9,61               | 0,77         | 381               | 10             |
| УОМЗ-4   | 10,50         | 25.10.2013 | Р 21.04.2015 | ▲       | 98,92           | 0,12                    | 12,07              | 0,92         | 619               | 12             |
| <b>Авиадвигателестроение и производство газотурбинных систем</b> |               |            |              |         |                 |                         |                    |              |                   |                |
| Сатурн-3   | 8,00          | 07.12.2012 | Р 06.06.2014 | -       | -               | -                       | 49,37              | 0,06         | 4 381             | 1              |
| СатурнНПО-3  | 8,00          | 05.12.2012 | 06.06.2014   | -       | -               | -                       | -                  | -            | -                 | -              |
| <b>ВПК и ракетно-космическое машиностроение</b>                  |               |            |              |         |                 |                         |                    |              |                   |                |
| ОБОРОНПРОМ-1   | 8,00          | -          | 24.04.2020   | -       | -               | -                       | 8,68               | 5,69         | 93                | 12             |

\* - Наиболее ликвидные, \*\* - C- Call, P-Put, \*\*\* - рейтинг рассчитывается на основе данных за 60 торг. дн.;

Источник: ММВБ; оценка: Велес Капитал



## Металлургия



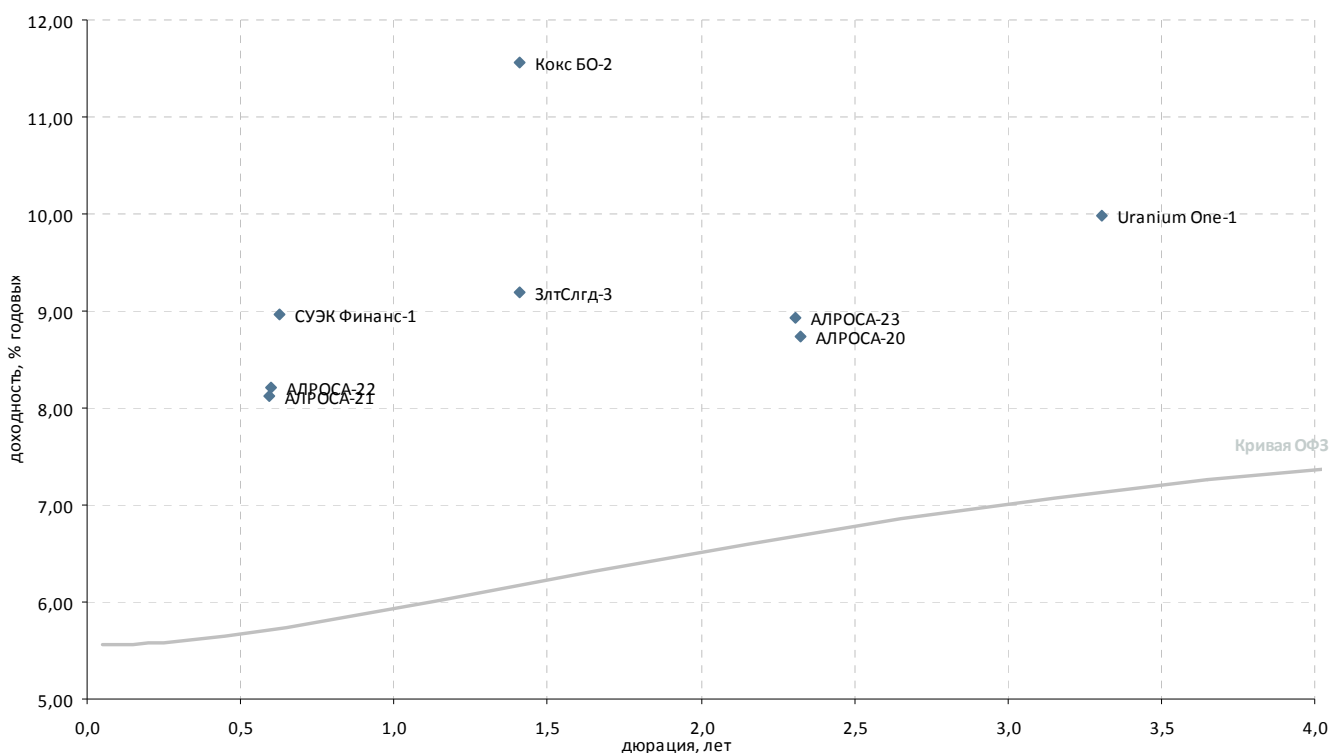
| Выпуск*                    | Купон, % год. | Оферта**   | Погашение    | Цена, %  | Изм. цены, п.п. | Объем торгов, тыс. руб. | Эф. дох-ть, % год. | Дюрация, лет | Спрэд к крив. ОФЗ | Ликвидность*** |
|----------------------------|---------------|------------|--------------|----------|-----------------|-------------------------|--------------------|--------------|-------------------|----------------|
| <b>Черная металлургия</b>  |               |            |              |          |                 |                         |                    |              |                   |                |
| ЕвразХолдинг-1             | 9,25          | 26.03.2013 | P 13.03.2020 | - 100,33 | -               | -                       | 8,42               | 0,36         | 280               | 37             |
| ЕвразХолдинг-2             | 9,95          | 28.10.2015 | P 19.10.2020 | ▲ 101,28 | 0,14            | 16 408                  | 9,98               | 2,62         | 314               | 46             |
| ЕвразХолдинг-3             | 9,25          | 26.03.2013 | P 13.03.2020 | - 100,44 | -               | -                       | 8,09               | 0,36         | 247               | 22             |
| ЕвразХолдинг-4             | 9,95          | 28.10.2015 | P 19.10.2020 | ▲ 101,10 | 0,10            | 11 677                  | 9,74               | 2,62         | 290               | 30             |
| ЕвразХолдинг-7             | 8,40          | 01.06.2016 | P 25.05.2021 | ▲ 100,00 | 2,50            | 68 951                  | 8,57               | 3,03         | 155               | 30             |
| Металлоинвест-1            | 9,00          | 19.03.2015 | P 07.03.2022 | ▲ 99,79  | 0,24            | 6 516                   | 9,30               | 2,13         | 271               | 44             |
| Металлоинвест-5            | 9,00          | 19.03.2015 | P 07.03.2022 | ▼ 99,63  | -0,21           | 48 971                  | 9,38               | 2,13         | 279               | 81             |
| Металлоинвест-6            | 9,00          | 24.03.2015 | P 10.03.2022 | - 99,75  | -               | -                       | 9,32               | 2,15         | 272               | 45             |
| Мечел БО-11                | 11,25         | -          | 07.04.2015   | -        | -               | -                       | 11,81              | 2,14         | 522               | 23             |
| Мечел БО-12                | 11,25         | -          | 07.04.2015   | -        | -               | -                       | 11,81              | 2,14         | 522               | 23             |
| Мечел БО-2                 | 9,75          | -          | 12.03.2013   | ▲ 99,14  | 0,08            | 30                      | 12,85              | 0,32         | 724               | 27             |
| Мечел БО-3                 | 9,75          | -          | 24.04.2013   | - 99,00  | -               | -                       | 12,49              | 0,44         | 685               | 18             |
| Мечел БО-4                 | 10,25         | 11.02.2014 | P 10.02.2015 | ▼ 93,40  | -1,61           | 11 677                  | 16,96              | 1,17         | 1 093             | 22             |
| Мечел БО-5                 | 11,25         | -          | 07.04.2015   | -        | -               | -                       | 11,81              | 2,14         | 522               | 38             |
| Мечел БО-7                 | 11,25         | -          | 07.04.2015   | -        | -               | -                       | 11,81              | 2,14         | 522               | 16             |
| Мечел-13                   | 10,00         | 03.09.2015 | P 25.08.2020 | - 90,50  | -               | -                       | 14,72              | 2,44         | 796               | 11             |
| Мечел-15                   | 8,25          | 20.02.2014 | P 09.02.2021 | - 91,70  | -               | -                       | 16,32              | 1,20         | 1 027             | 21             |
| Мечел-16                   | 8,25          | 20.02.2014 | P 09.02.2021 | ▲ 91,99  | 1,09            | 28                      | 16,02              | 1,20         | 997               | 25             |
| Мечел-17                   | 8,40          | 06.06.2016 | P 27.05.2021 | - 80,50  | -               | 1                       | 16,38              | 2,96         | 939               | 17             |
| Мечел-19                   | 8,40          | 09.06.2016 | P 01.06.2021 | ▼ 84,26  | -0,73           | 690                     | 14,67              | 2,99         | 766               | 32             |
| Мечел-2                    | 7,40          | -          | 12.06.2013   | - 96,50  | -               | 22 643                  | 14,43              | 0,55         | 873               | 32             |
| Мечел-4                    | 11,25         | 30.07.2013 | P 21.07.2016 | - 100,00 | -               | -                       | 11,73              | 0,68         | 597               | 25             |
| Мечел-5                    | 11,25         | 18.04.2013 | P 09.10.2018 | -        | -               | -                       | -                  | 0,42         | -                 | 43             |
| ММК БО-4                   | 7,65          | -          | 27.02.2014   | - 98,77  | -               | -                       | 8,85               | 1,23         | 279               | 19             |
| ММК БО-5                   | 7,65          | -          | 04.04.2013   | ▼ 99,95  | -0,04           | 221 815                 | 7,90               | 0,38         | 228               | 30             |
| ММК БО-6                   | 7,20          | -          | 10.07.2014   | ▼ 97,65  | -0,07           | 19 531                  | 8,94               | 1,55         | 268               | 29             |
| ММК БО-7                   | 7,25          | -          | 22.07.2014   | - 97,71  | -               | -                       | 8,92               | 1,58         | 264               | 34             |
| ММК БО-8                   | 8,19          | 21.08.2013 | P 12.02.2015 | - 100,00 | -               | -                       | 8,33               | 0,74         | 255               | 15             |
| НЛМК БО-1                  | 9,75          | -          | 04.12.2012   | - 100,12 | -               | 110 592                 | 7,34               | 0,05         | 179               | 18             |
| НЛМК БО-2                  | 8,75          | 21.06.2013 | P 17.12.2014 | ▲ 100,70 | 0,14            | 212 471                 | 7,65               | 0,58         | 195               | 22             |
| НЛМК БО-3                  | 8,75          | 21.06.2013 | P 17.12.2014 | ▼ 100,60 | -0,01           | 56 249                  | 7,83               | 0,58         | 213               | 28             |
| НЛМК БО-6                  | 7,75          | -          | 05.03.2013   | ▼ 100,12 | -0,03           | 60 074                  | 7,42               | 0,30         | 182               | 33             |
| НЛМК БО-7                  | 8,95          | -          | 11.11.2014   | - 101,11 | -               | 30 333                  | 8,51               | 1,87         | 206               | 53             |
| НЛМК-7                     | 8,50          | 20.03.2015 | P 05.09.2022 | - 99,93  | -               | 59 955                  | 8,63               | 2,15         | 203               | 50             |
| Северсталь БО-2            | 9,75          | -          | 15.02.2013   | - 100,53 | -               | -                       | 7,64               | 0,25         | 205               | 46             |
| Северсталь БО-4            | 9,75          | -          | 15.02.2013   | - 100,47 | -               | -                       | 7,89               | 0,25         | 230               | 25             |
| Сибметин-1                 | 13,50         | 20.10.2014 | P 10.10.2019 | - 107,80 | -               | -                       | 9,20               | 1,75         | 282               | 50             |
| Сибметин-2                 | 13,50         | 20.10.2014 | P 10.10.2019 | -        | -               | -                       | 9,03               | 1,75         | 265               | 32             |
| <b>Производители труб</b>  |               |            |              |          |                 |                         |                    |              |                   |                |
| ТМК БО-1                   | 8,85          | -          | 22.10.2013   | ▲ 99,80  | 0,01            | 7 984                   | 9,27               | 0,91         | 339               | 11             |
| ЧТПЗ БО-1                  | 12,50         | -          | 04.12.2012   | ▲ 100,22 | 0,17            | 35                      | 8,08               | 0,05         | 252               | 15             |
| <b>Цветная металлургия</b> |               |            |              |          |                 |                         |                    |              |                   |                |
| Норильский Никель-1        | 7,00          | -          | 30.07.2013   | ▼ 99,64  | -0,01           | 2 997                   | 7,65               | 0,69         | 189               | 39             |
| РМК-Ф-3                    | 10,40         | 20.12.2013 | P 15.12.2015 | - 97,00  | -               | -                       | 13,86              | 1,02         | 792               | 13             |
| РМК-Ф-4                    | 9,00          | 10.06.2014 | P 02.06.2016 | - 90,47  | -               | -                       | 16,76              | 1,43         | 1 057             | 12             |
| РУСАЛ-7                    | 8,30          | 03.03.2014 | P 22.02.2018 | ▼ 92,84  | -0,09           | 8 167                   | 15,06              | 1,23         | 899               | 55             |
| РУСАЛ-8                    | 8,50          | 15.04.2015 | P 05.04.2021 | - 88,27  | -               | -                       | 14,94              | 2,20         | 830               | 28             |

\* - Наиболее ликвидные, \*\* - C-Call, P-Put, \*\*\* - рейтинг рассчитывается на основе данных за 60 торг. дн.;

Источник: ММВБ; оценка: Велес Капитал



### Горнодобывающая промышленность



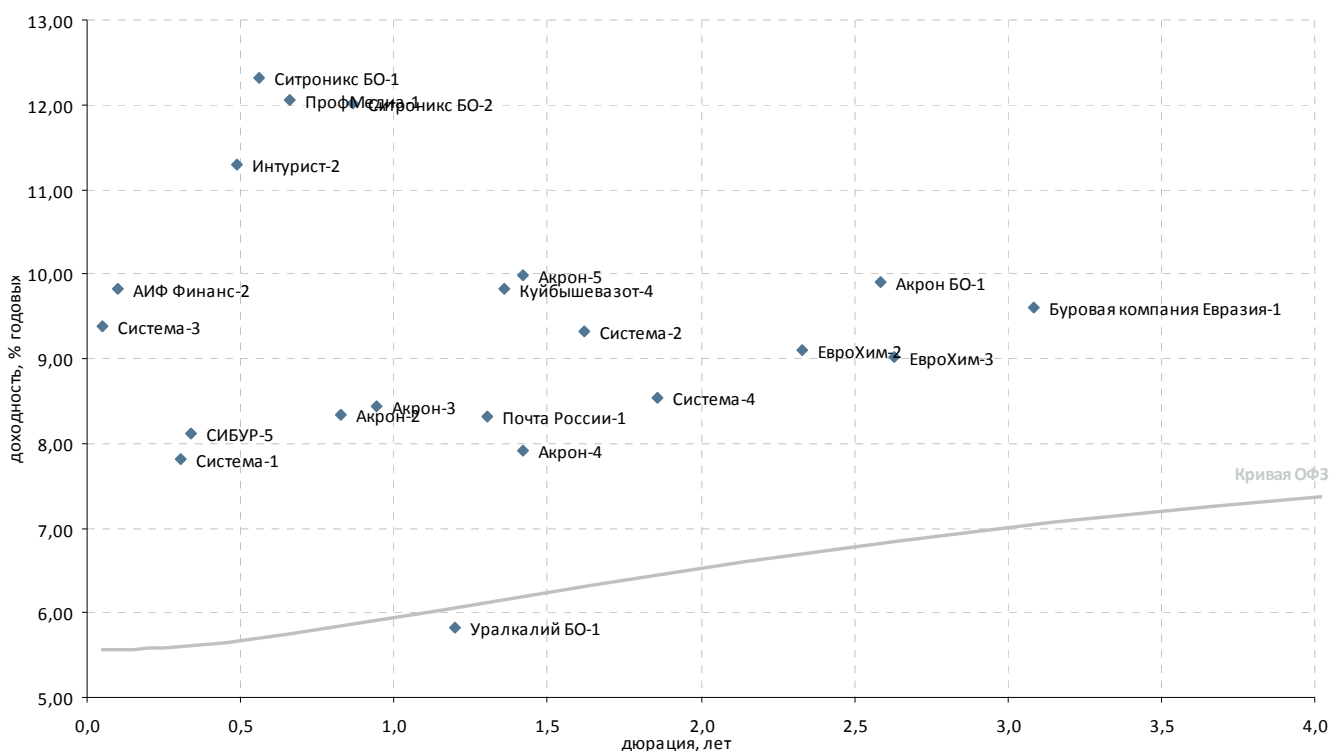
| Выпуск*                               | Купон, % год. | Оферта**   | Погашение    | Цена, % | Изм. цены, п.п. | Объем торгов, тыс. руб. | Эф. дох-ть, % год. | Дюрация, лет | Спрэд к крив. ОФЗ | Ликвидность*** |
|---------------------------------------|---------------|------------|--------------|---------|-----------------|-------------------------|--------------------|--------------|-------------------|----------------|
| <b>Горнодобывающая промышленность</b> |               |            |              |         |                 |                         |                    |              |                   |                |
| Uranium One-1                         | 9,75          | 05.12.2016 | P 24.11.2021 | -       | -               | -                       | 9,99               | 3,30         | 286               | 8              |
| АЛРОСА-20                             | 8,95          | -          | 23.06.2015   | -       | 101,10          | -                       | 8,74               | 2,32         | 205               | 22             |
| АЛРОСА-21                             | 8,25          | 25.06.2013 | P 18.06.2015 | ▲       | 100,21          | 0,06                    | 8,12               | 0,59         | 241               | 53             |
| АЛРОСА-22                             | 8,25          | 28.06.2013 | P 23.06.2015 | ▲       | 100,16          | 0,01                    | 8,22               | 0,60         | 250               | 34             |
| АЛРОСА-23                             | 8,95          | -          | 18.06.2015   | ▼       | 100,71          | -0,14                   | 8,92               | 2,31         | 223               | 29             |
| Далур                                 | 10,00         | -          | 05.02.2013   | -       | -               | -                       | 14,75              | 0,22         | 917               | -              |
| ЗлтСлгд-3                             | 9,00          | -          | 29.05.2014   | -       | 100,00          | -                       | 9,20               | 1,41         | 302               | 25             |
| Кокс БО-2                             | 8,70          | -          | 28.05.2014   | ▲       | 96,49           | 1,42                    | 11,57              | 1,41         | 540               | 22             |
| НижЛен-3                              | 14,00         | -          | 16.07.2013   | -       | 99,61           | -                       | 15,07              | 0,63         | 934               | 19             |
| СУЭК Финанс-1                         | 9,35          | 10.07.2013 | P 26.06.2020 | ▼       | 100,34          | -0,07                   | 8,96               | 0,63         | 324               | 52             |

\* - Наиболее ликвидные, \*\* - C-Call, P-Put, \*\*\* - рейтинг рассчитывается на основе данных за 60 торг. дн.;

Источник: ММВБ; оценка: Велес Капитал



## Прочее



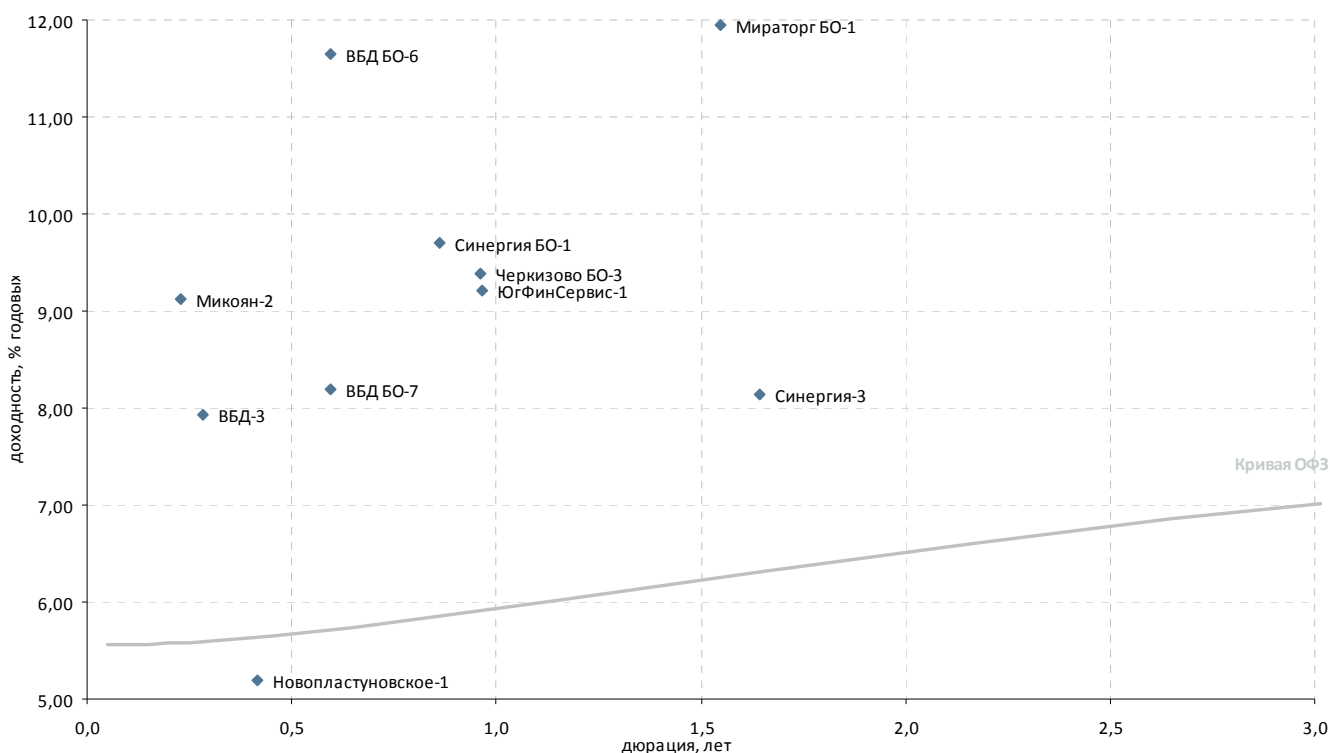
| Выпуск*   | Купон, % год. | Оферта**   | Погашение    | Цена, %  | Изм. цены, п.п. | Объем торгов, тыс. руб. | Эф. дох-ть, % год. | Дюрация, лет | Спрэд к крив. РФ3 | Ликвидность*** |
|---|---------------|------------|--------------|----------|-----------------|-------------------------|--------------------|--------------|-------------------|----------------|
| <b>Химическая промышленность и производство удобрений</b> |               |            |              |          |                 |                         |                    |              |                   |                |
| Акрон БО-1  | 9,75          | -          | 13.10.2015   | ▲ 100,20 | 0,04            | 5 010                   | 9,90               | 2,58         | 307               | 77             |
| Акрон-2   | 8,20          | -          | 19.09.2013   | -        | -               | -                       | 8,35               | 0,82         | 252               | 8              |
| Акрон-3   | 9,85          | -          | 20.11.2013   | -        | -               | 152 250                 | 8,45               | 0,95         | 255               | 14             |
| Акрон-4   | 7,95          | 29.05.2014 | P 18.05.2021 | -        | -               | -                       | 7,92               | 1,42         | 174               | 8              |
| Акрон-5   | 7,95          | 29.05.2014 | P 18.05.2021 | -        | -               | 23                      | 9,98               | 1,42         | 380               | 9              |
| ЕвроХим-2   | 8,90          | 03.07.2015 | P 26.06.2018 | ▲ 100,00 | 0,10            | 9 998                   | 9,09               | 2,33         | 239               | 11             |
| ЕвроХим-3   | 8,25          | 23.11.2015 | P 14.11.2018 | -        | -               | -                       | 9,02               | 2,63         | 218               | 9              |
| Куйбышевазот-4  | 8,60          | 18.04.2014 | P 07.04.2016 | -        | -               | -                       | 9,83               | 1,36         | 368               | 8              |
| СИБУР-3   | -             | -          | 13.03.2015   | -        | -               | -                       | -                  | -            | -                 | -              |
| СИБУР-4   | 7,30          | -          | 13.03.2015   | -        | -               | -                       | -                  | -            | -                 | -              |
| СИБУР-5   | 8,00          | 18.03.2013 | P 13.03.2015 | -        | -               | -                       | 8,11               | 0,34         | 250               | 15             |
| Уралкалий БО-1  | 8,25          | -          | 17.02.2014   | -        | -               | -                       | 5,81               | 1,20         | -                 | 15             |
| ФОРМАТ-1  | -             | -          | 06.12.2012   | -        | -               | -                       | 17,75              | 0,06         | 1 219             | -              |
| <b>Многоотраслевые холдинги</b>                           |               |            |              |          |                 |                         |                    |              |                   |                |
| Система-1   | 9,75          | -          | 07.03.2013   | -        | 100,60          | -                       | 7,81               | 0,31         | 221               | 24             |
| Система-2   | 8,35          | -          | 12.08.2014   | ▼ 98,77  | -0,83           | 3 467                   | 9,33               | 1,62         | 302               | 28             |
| Система-3   | 12,50         | 04.12.2012 | P 24.11.2016 | ▼ 100,16 | -0,06           | 110 365                 | 9,39               | 0,05         | 383               | 46             |
| Система-4   | 7,65          | -          | 15.03.2016   | ▲ 98,70  | 0,07            | 333                     | 8,54               | 1,86         | 210               | 37             |
| <b>Другие отрасли</b>                                     |               |            |              |          |                 |                         |                    |              |                   |                |
| АИФ Финанс-2  | 12,75         | -          | 21.12.2012   | ▲ 100,28 | 0,08            | 30 385                  | 9,82               | 0,10         | 426               | 30             |
| Буровая компания Евразия                                  | 8,40          | 27.06.2016 | P 20.06.2018 | -        | -               | -                       | 9,59               | 3,08         | 255               | 10             |
| Интурист-2  | 10,00         | -          | 21.05.2013   | -        | 99,52           | -                       | 11,28              | 0,49         | 562               | 9              |
| Почта России-1  | 8,25          | 28.03.2014 | P 22.03.2016 | ▲ 100,10 | 0,20            | 437                     | 8,33               | 1,31         | 221               | 64             |
| ПрофМедиа-1   | 10,50         | 23.07.2013 | P 16.07.2015 | ▼ 99,19  | -0,18           | 3 674                   | 12,06              | 0,66         | 632               | 31             |
| Ситроникс БО-1  | 12,00         | -          | 18.06.2013   | ▼ 100,00 | -0,10           | 360                     | 12,31              | 0,56         | 662               | 41             |
| Ситроникс БО-2  | 12,00         | -          | 07.10.2013   | ▲ 100,25 | 0,11            | 20                      | 12,01              | 0,87         | 615               | 44             |

\* - Наиболее ликвидные, \*\* - C-Call, P-Put, \*\*\* - рейтинг рассчитывается на основе данных за 60 торг. дн.;

Источник: ММВБ; оценка: Велес Капитал



### Пищевая промышленность и С/Х



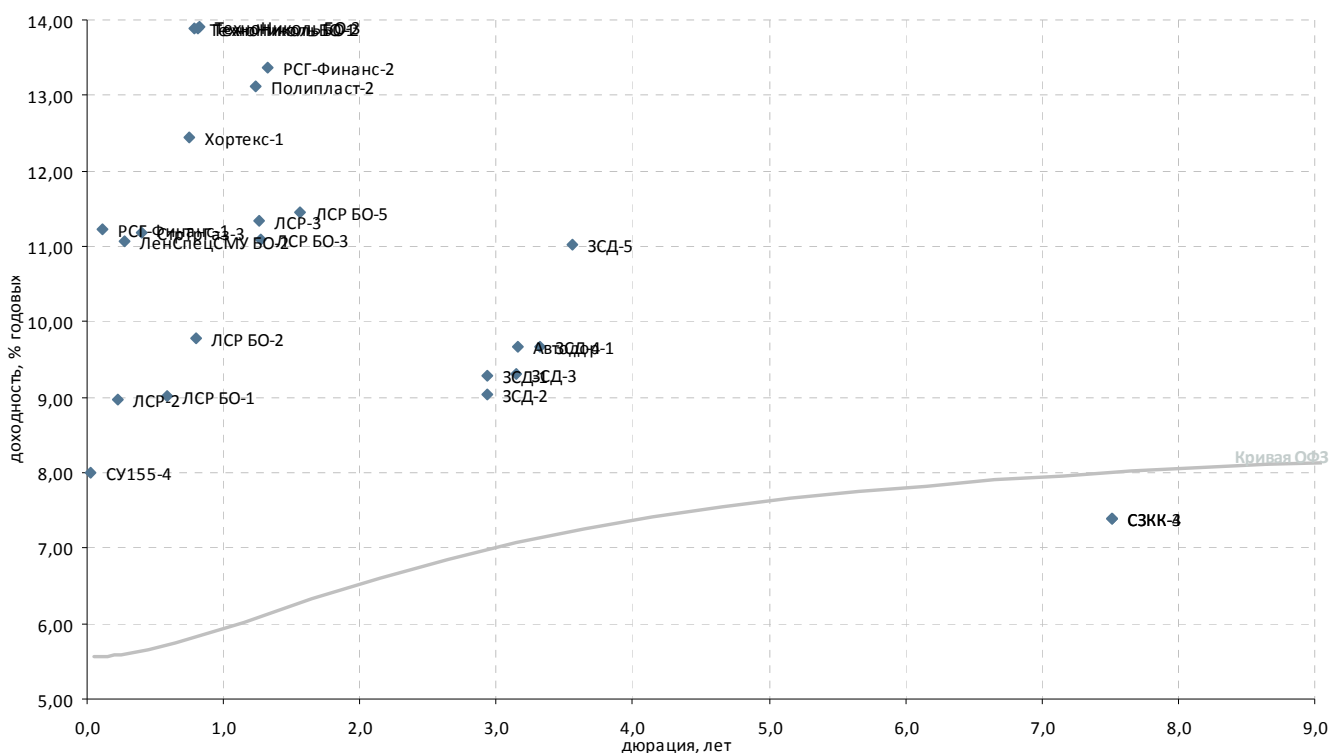
| Выпуск*                         | Купон, % год. | Оферта**   | Погашение    | Цена, % | Изм. цены, п.п. | Объем торгов, тыс. руб. | Эф. дох-ть, % год. | Дюрация, лет | Спрэд к крив. ОФЗ | Ликвидность*** |    |
|---------------------------------|---------------|------------|--------------|---------|-----------------|-------------------------|--------------------|--------------|-------------------|----------------|----|
| <b>Пищевая промышленность</b>   |               |            |              |         |                 |                         |                    |              |                   |                |    |
| ВБД БО-1                        | 0,10          | -          | 11.10.2013   | -       | -               | -                       | 0,04               | 0,90         | -                 | 23             |    |
| ВБД БО-2                        | 0,10          | -          | 11.10.2013   | -       | -               | -                       | 0,16               | 0,90         | -                 | 24             |    |
| ВБД БО-3                        | 0,10          | -          | 11.10.2013   | -       | -               | -                       | 0,66               | 0,90         | -                 | 24             |    |
| ВБД БО-6                        | 7,90          | -          | 27.06.2013   | -       | -               | -                       | 11,65              | 0,59         | 594               | 2              |    |
| ВБД БО-7                        | 7,90          | -          | 27.06.2013   | -       | -               | -                       | 8,19               | 0,59         | 248               | 2              |    |
| ВБД БО-8                        | 0,10          | -          | 11.10.2013   | -       | -               | -                       | 0,04               | 0,90         | -                 | 38             |    |
| ВБД-3                           | 7,45          | -          | 27.02.2013   | -       | 99,89           | -                       | 7,94               | 0,28         | 234               | 13             |    |
| Микоян-2                        | 11,30         | -          | 07.02.2013   | -       | -               | -                       | 9,12               | 0,23         | 354               | 2              |    |
| Мираторг БО-1                   | 8,75          | 17.07.2014 | Р 29.07.2014 | -       | 95,75           | -                       | 11,95              | 1,55         | 569               | 13             |    |
| ОбКонд-2                        | 10,50         | -          | 17.04.2013   | -       | -               | -                       | -                  | 0,42         | 981               | 1              |    |
| Разгуляй БО-16                  | -             | 28.11.2012 | 07.05.2014   | -       | 99,14           | -                       | 13,05              | 1,39         | 689               | 30             |    |
| <b>Прочие торговые компании</b> |               |            |              |         |                 |                         |                    |              |                   |                |    |
| Синергия БО-1                   | 9,50          | -          | 03.10.2013   | -       | -               | -                       | 9,70               | 0,86         | 385               | 10             |    |
| Синергия-3                      | 8,00          | -          | 18.08.2014   | -       | -               | -                       | 8,15               | 1,64         | 183               | 0              |    |
| <b>Пищевая промышленность</b>   |               |            |              |         |                 |                         |                    |              |                   |                |    |
| Черкизово БО-3                  | 8,25          | -          | 08.11.2013   | -       | 99,15           | -                       | 188 395            | 9,38         | 0,96              | 348            | 10 |
| <b>Сельское хозяйство</b>       |               |            |              |         |                 |                         |                    |              |                   |                |    |
| КомосГрупп БО-1                 | 11,00         | -          | 17.07.2014   | ▼ 95,46 | -0,03           | 30                      | 15,64              | 1,16         | 962               | 19             |    |
| Новопластуновское-1             | 5,10          | 17.04.2013 | Р 04.10.2019 | -       | 100,00          | -                       | 5,20               | 0,42         | -                 | 0              |    |
| ЮгФинСервис-1                   | -             | 27.11.2013 | Р 20.05.2014 | -       | -               | -                       | 9,21               | 0,97         | 329               | 16             |    |

\* - Наиболее ликвидные, \*\* - C-Call, P-Put, \*\*\* - рейтинг рассчитывается на основе данных за 60 торг. дн.;

Источник: ММВБ; оценка: Велес Капитал



### Строительство и недвижимость



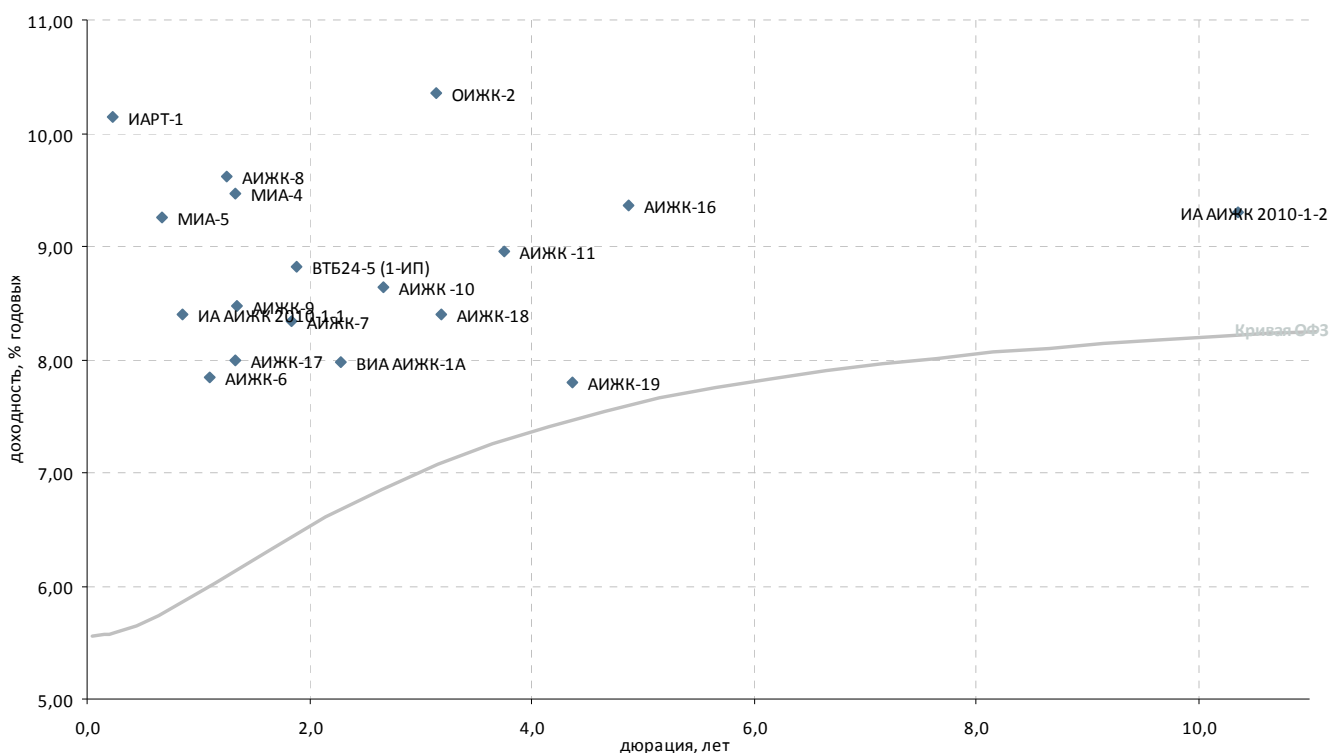
| Выпуск*  | Купон, % год. | Оферта**   | Погашение    | Цена, %  | Изм. цены, п.п. | Объем торгов, тыс. руб. | Эф. дох-ть, % год. | Дюрация, лет | Спрэд к крив. ОФЗ | Ликвидность*** |
|--|---------------|------------|--------------|----------|-----------------|-------------------------|--------------------|--------------|-------------------|----------------|
| <b>Стройматериалы</b>                                  |               |            |              |          |                 |                         |                    |              |                   |                |
| Полипласт-2  | 12,75         | -          | 11.03.2014   | ▲ 99,99  | 0,08            | 575                     | 13,13              | 1,23         | 706               | 25             |
| ТехноНиколь БО-1                                       | 13,50         | -          | 11.09.2013   | -        | -               | -                       | 13,89              | 0,79         | 808               | 12             |
| ТехноНиколь БО-2                                       | -             | -          | 19.09.2013   | -        | -               | -                       | 13,89              | 0,81         | 807               | 19             |
| ТехноНиколь БО-3                                       | 13,50         | -          | 25.09.2013   | -        | -               | -                       | 13,90              | 0,83         | 807               | 16             |
| <b>Строительство жилой и коммерческой недвижимости</b> |               |            |              |          |                 |                         |                    |              |                   |                |
| ЛенСпецСМУ БО-2  | 14,50         | -          | 23.05.2013   | -        | 101,08          | -                       | 11,07              | 0,28         | 547               | 11             |
| ЛенСпецСМУ-1   | 16,00         | -          | 07.12.2012   | -        | 100,80          | -                       | 2,65               | 0,06         | -                 | 10             |
| ЛСР БО-1   | 10,50         | -          | 25.06.2013   | -        | 100,95          | -                       | 9,02               | 0,58         | 332               | 7              |
| ЛСР БО-2   | 10,00         | -          | 10.09.2013   | ▲ 100,32 | 0,22            | 70 234                  | 9,78               | 0,80         | 396               | 21             |
| ЛСР БО-3   | 9,50          | -          | 20.03.2014   | ▲ 98,40  | 0,24            | 1 620                   | 11,08              | 1,28         | 499               | 34             |
| ЛСР БО-5   | 8,47          | -          | 24.07.2014   | ▲ 95,95  | 0,14            | 17 275                  | 11,46              | 1,57         | 519               | 28             |
| ЛСР-2  | 9,80          | 05.02.2013 | Р 01.08.2013 | -        | 100,20          | -                       | 8,97               | 0,22         | 339               | 30             |
| ЛСР-3  | 11,50         | 21.03.2014 | Р 08.09.2017 | -        | 100,55          | -                       | 11,33              | 1,26         | 524               | 37             |
| РСГ-Финанс-1   | 10,75         | 25.12.2012 | Р 18.06.2014 | ▲ 99,99  | 0,03            | 42 639                  | 11,23              | 0,11         | 567               | 40             |
| РСГ-Финанс-2   | 13,75         | 19.04.2014 | Р 13.10.2015 | ▼ 100,98 | -0,74           | 68 053                  | 13,37              | 1,33         | 725               | 39             |
| СУ155-4  | 12,75         | 26.11.2012 | Р 18.05.2015 | ▼ 99,89  | -0,01           | 160                     | 8,00               | 0,03         | 244               | 38             |
| <b>Прочее строительство и недвижимость</b>             |               |            |              |          |                 |                         |                    |              |                   |                |
| Автодор-1  | 9,75          | -          | 29.11.2016   | -        | -               | -                       | 9,66               | 3,15         | 259               | 1              |
| Главная дорога-3                                       | 11,30         | -          | 30.10.2028   | -        | 99,50           | -                       | 0,60               | 10,50        | 3 746             | 12             |
| ЗСД-1  | 8,75          | 29.04.2016 | Р 13.05.2031 | -        | -               | -                       | 9,28               | 2,94         | 230               | 7              |
| ЗСД-2  | 8,75          | 29.04.2016 | Р 13.05.2031 | -        | -               | -                       | 9,03               | 2,94         | 205               | 5              |
| ЗСД-3  | 9,15          | 21.07.2016 | С 06.02.2032 | -        | -               | -                       | 9,30               | 3,15         | 223               | 11             |
| ЗСД-4  | 9,15          | 20.10.2016 | С 06.02.2032 | -        | 99,02           | -                       | 9,67               | 3,32         | 253               | 12             |
| ЗСД-5  | 9,15          | 28.02.2017 | Р 06.02.2032 | -        | -               | -                       | 11,02              | 3,55         | 380               | 8              |
| М-Индустр-2  | -             | -          | 10.07.2013   | -        | 7,00            | 0                       | 5 399,59           | 0,51         | 539 391           | 18             |
| СЗКК-3   | 8,94          | 09.10.2020 | С 26.09.2031 | -        | -               | -                       | 7,40               | 7,52         | -                 | 2              |
| СЗКК-4   | 8,94          | 09.10.2020 | С 26.09.2031 | -        | -               | -                       | 7,40               | 7,52         | -                 | 2              |
| Система-Галс-1   | 8,50          | -          | 08.04.2014   | -        | -               | -                       | 17,53              | 1,33         | 1 140             | 1              |
| Система-Галс-2   | 8,50          | -          | 15.04.2014   | -        | -               | -                       | 17,41              | 1,35         | 1 127             | -              |
| СтрТрГаз-3   | 8,50          | -          | 11.04.2013   | -        | -               | -                       | 11,17              | 0,40         | 554               | 8              |
| Хортекс-1  | -             | -          | 14.08.2013   | -        | -               | -                       | 12,45              | 0,74         | 666               | 1              |

\* - Наиболее ликвидные, \*\* - C-Call, P-Put, \*\*\* - рейтинг рассчитывается на основе данных за 60 торг. дн.;

Источник: ММВБ; оценка: Велес Капитал



### Ипотечные компании



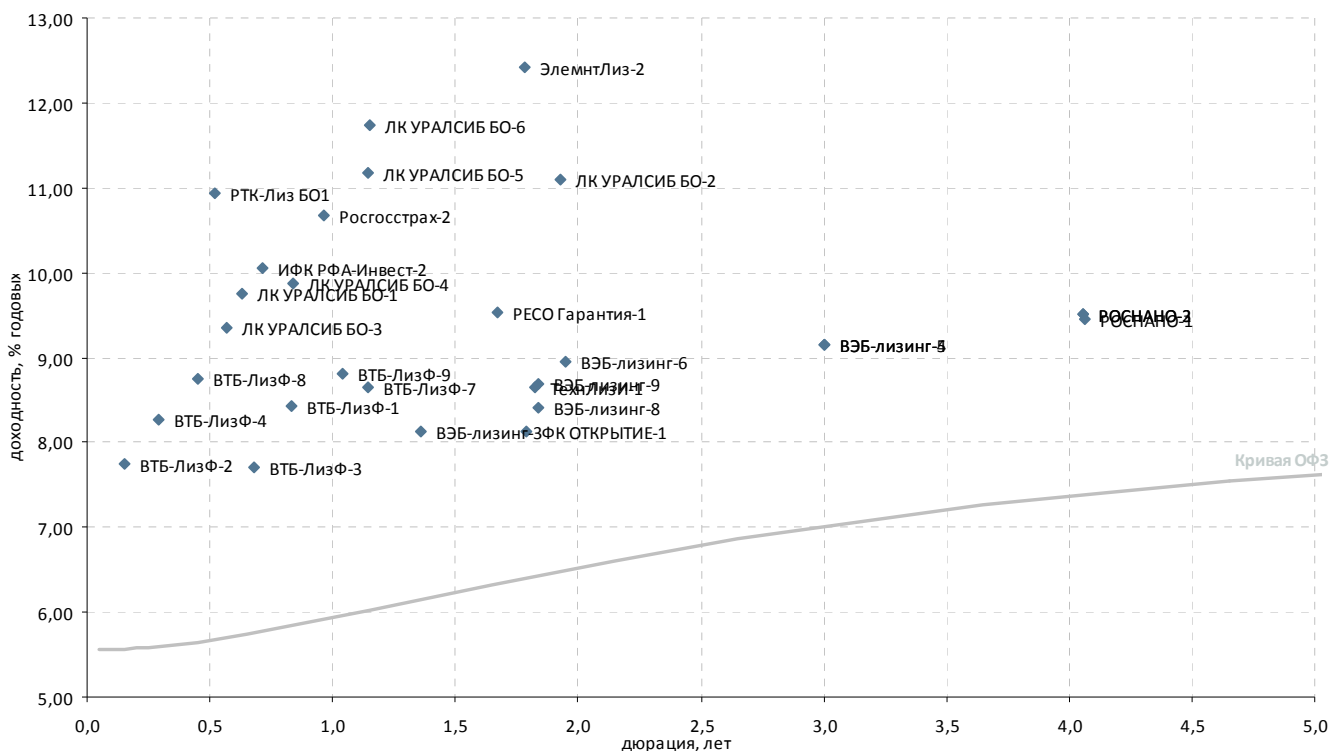
| Выпуск*                   | Купон, % год. | Оферта**   | Погашение    | Цена, % | Изм. цены, п.п. | Объем торгов, тыс. руб. | Эф. дох-ть, % год. | Дюрация, лет | Спрэд к крив. РФЗ | Ликвидность*** |
|---------------------------|---------------|------------|--------------|---------|-----------------|-------------------------|--------------------|--------------|-------------------|----------------|
| <b>Ипотечные компании</b> |               |            |              |         |                 |                         |                    |              |                   |                |
| АИЖК -10                  | 8,20          | 15.11.2016 | С 15.09.2020 | -       | -               | -                       | 8,64               | 2,66         | 178               | 11             |
| АИЖК -11                  | 8,05          | -          | 15.11.2018   | -       | -               | -                       | 8,96               | 3,76         | 166               | 12             |
| АИЖК -12                  | 10,50         | -          | 15.12.2013   | -       | 103,50          | 208 028                 | -                  | 1,03         | -                 | 24             |
| АИЖК -13                  | 10,75         | -          | 15.04.2018   | -       | -               | -                       | -                  | 5,18         | -                 | 18             |
| АИЖК -14                  | 10,50         | -          | 15.05.2023   | -       | -               | -                       | -                  | 10,03        | -                 | 17             |
| АИЖК -15                  | 10,50         | -          | 15.09.2028   | -       | -               | -                       | -                  | 15,16        | -                 | 11             |
| АИЖК -16                  | 8,25          | -          | 15.09.2021   | -       | -               | -                       | 9,36               | 4,87         | 176               | 19             |
| АИЖК -17                  | 9,05          | 15.04.2014 | С 15.04.2022 | -       | 101,70          | 152 350                 | 7,99               | 1,33         | 186               | 12             |
| АИЖК -18                  | 8,00          | 19.04.2016 | Р 15.07.2023 | ▲       | 99,55           | 693 089                 | 8,39               | 3,19         | 131               | 34             |
| АИЖК -19                  | 7,70          | 19.05.2015 | Р 15.11.2024 | -       | -               | -                       | 7,80               | 4,36         | 32                | 12             |
| АИЖК -20                  | 8,60          | -          | 15.12.2027   | -       | -               | -                       | -                  | 8,40         | -                 | -              |
| АИЖК -21                  | 8,80          | -          | 15.02.2020   | -       | -               | -                       | -                  | 5,45         | -                 | -              |
| АИЖК -22                  | -             | 17.01.2013 | Р 15.07.2024 | -       | -               | -                       | -                  | -            | -                 | 8              |
| АИЖК-6                    | 7,40          | -          | 15.07.2014   | -       | -               | -                       | 7,85               | 1,11         | 185               | 7              |
| АИЖК-7                    | 7,68          | -          | 15.07.2016   | -       | -               | -                       | 8,34               | 1,85         | 191               | 8              |
| АИЖК-8                    | 7,63          | 15.03.2014 | С 15.06.2018 | -       | 98,74           | 47 124                  | 9,61               | 1,26         | 353               | 2              |
| АИЖК-9                    | 7,49          | 15.02.2015 | С 15.02.2017 | -       | -               | -                       | 8,47               | 1,35         | 233               | 10             |
| ВИА АИЖК-1А               | 8,50          | 15.03.2015 | С 15.03.2040 | -       | -               | -                       | 7,97               | 2,28         | 130               | 5              |
| ВТБ24-5 (1-ИП)            | 8,65          | -          | 10.12.2014   | -       | 100,20          | -                       | 8,82               | 1,89         | 236               | 66             |
| ИА АИЖК 2008-1, 1А        | 10,50         | 15.12.2014 | 20.02.2041   | -       | -               | -                       | -                  | 27,57        | 132               | 1              |
| ИА АИЖК 2010-1-1          | 9,00          | 30.09.2013 | Р 20.11.2042 | -       | -               | -                       | 8,39               | 0,85         | 254               | -              |
| ИА АИЖК 2010-1-2          | 9,00          | -          | 20.11.2042   | -       | -               | -                       | 9,31               | 10,36        | 109               | 33             |
| ИА АИЖК 2011-2            | 8,25          | -          | 15.09.2043   | -       | -               | -                       | 0,02               | 30,23        | -                 | 8              |
| ИА Уралсиб-1, А           | 8,75          | 15.01.2020 | 15.04.2045   | -       | -               | -                       | 0,05               | 31,73        | -                 | 28             |
| ИА Уралсиб-1, Б           | -             | -          | 15.04.2045   | -       | -               | -                       | -                  | -            | -                 | -              |
| ИАИЖК-1                   | 10,00         | 08.02.2013 | Р 04.08.2013 | -       | -               | -                       | 10,14              | 0,23         | 456               | -              |
| ИСО ГПБ-Ипотека-1         | 8,00          | -          | 29.12.2036   | -       | -               | -                       | -                  | -            | -                 | -              |
| КИТ Финанс Капитал-3      | 11,00         | -          | 24.11.2015   | -       | -               | -                       | -                  | -            | -                 | -              |
| МИА-4                     | 9,15          | 17.04.2014 | Р 01.10.2015 | -       | -               | -                       | 9,47               | 1,33         | 334               | -              |
| МИА-5                     | 7,90          | 25.07.2013 | Р 17.07.2014 | -       | -               | -                       | 9,26               | 0,67         | 351               | 0              |
| МОИА-3                    | 7,75          | -          | 14.06.2014   | -       | -               | -                       | -                  | -            | -                 | -              |
| ОИЖК-2                    | 11,00         | -          | 07.02.2017   | -       | -               | -                       | 10,36              | 3,14         | 329               | 43             |
| ПИА АИЖК, 1А              | 6,94          | -          | 15.02.2039   | -       | -               | -                       | 0,02               | 26,27        | -                 | -              |
| РИАТО-1                   | 13,75         | -          | 03.06.2013   | -       | 96,00           | -                       | 23,49              | 0,52         | 1 781             | 10             |

\* - Наиболее ликвидные, \*\* - C-Call, P-Put, \*\*\* - рейтинг рассчитывается на основе данных за 60 торг. дн.;

Источник: ММВБ; оценка: Велес Капитал



### Финансовые компании



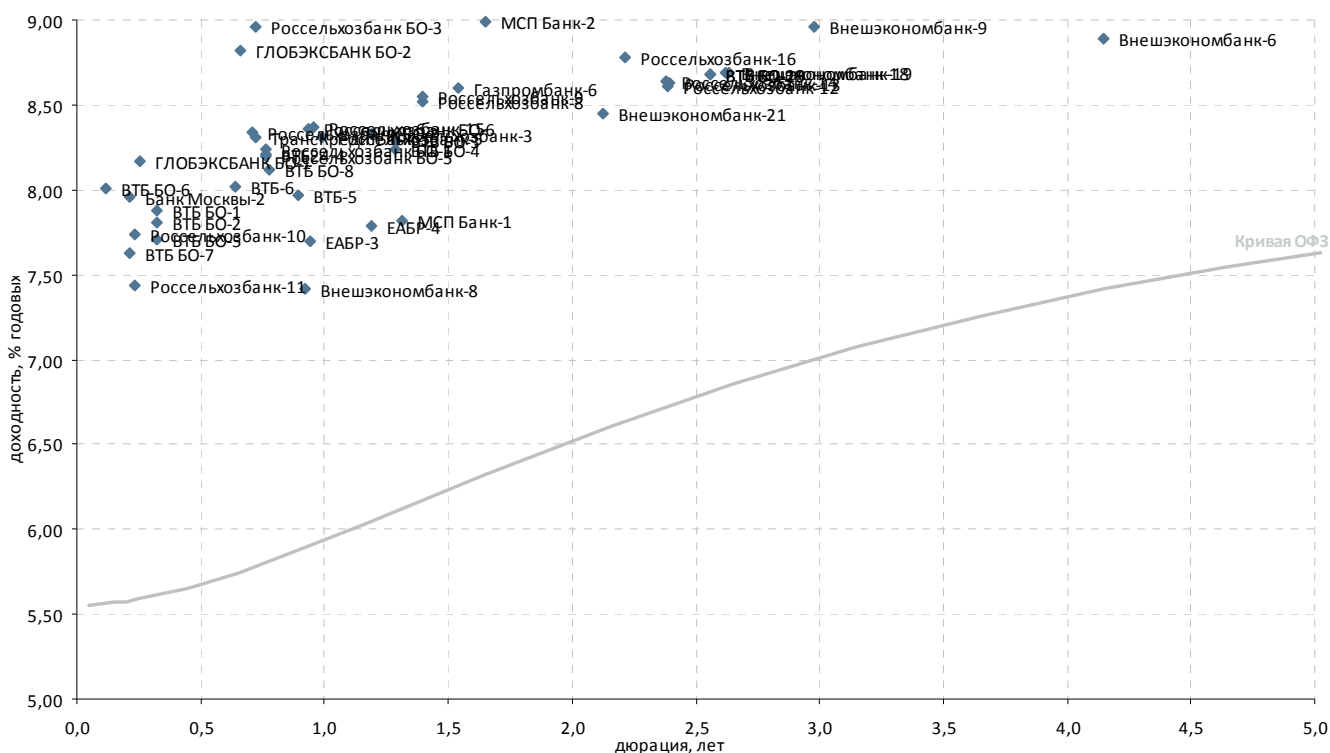
| Выпуск*                       | Купон, % год. | Оферта**   | Погашение | Цена, %    | Изм. цены, п.п. | Объем торгов, тыс. руб. | Эф. дох-ть, % год. | Дюрация, лет | Спрэд к крив. ОФЗ | Ликвид-ность*** |    |
|-------------------------------|---------------|------------|-----------|------------|-----------------|-------------------------|--------------------|--------------|-------------------|-----------------|----|
| <b>Инвестиции и факторинг</b> |               |            |           |            |                 |                         |                    |              |                   |                 |    |
| ВТБ Капитал Финанс-1          | 0,10          | 21.12.2015 | С         | 09.08.2022 | -               | -                       | -                  | -            | -                 | -               |    |
| ИК Стратегия-2                | 8,25          | -          | -         | 04.02.2013 | -               | -                       | -                  | 0,22         | -                 | 17              |    |
| ИФК РФА-Инвест-2              | 8,00          | -          | -         | 17.10.2013 | -               | -                       | 10,06              | 0,71         | 429               | 60              |    |
| Прямые инвестиции-Фин-1       | 8,25          | 27.12.2012 | Р         | 18.12.2015 | -               | -                       | 20,33              | 0,11         | 1 477             | 20              |    |
| РК Казначей-1                 | 10,50         | 27.11.2012 | Р         | 20.11.2015 | -               | -                       | -                  | -            | -                 | 1               |    |
| РОСНАНО-1                     | 8,90          | -          | -         | 20.12.2017 | -               | -                       | 9,46               | 4,06         | 207               | 11              |    |
| РОСНАНО-2                     | 8,90          | -          | -         | 20.12.2017 | 98,40           | -                       | 9,51               | 4,06         | 213               | 13              |    |
| РОСНАНО-3                     | 8,90          | -          | -         | 20.12.2017 | 98,40           | 49                      | 9,51               | 4,06         | 213               | 20              |    |
| РОСНАНО-4                     | 8,40          | -          | -         | 10.04.2019 | -               | -                       | 0,51               | 6,16         | -                 | 16              |    |
| РОСНАНО-5                     | 8,40          | -          | -         | 10.04.2019 | -               | -                       | 0,51               | 6,16         | -                 | 13              |    |
| ФК ОТКРЫТИЕ-1                 | 9,00          | -          | -         | 14.10.2014 | 101,80          | -                       | 8,12               | 1,79         | 172               | 60              |    |
| <b>Лизинговые компании</b>    |               |            |           |            |                 |                         |                    |              |                   |                 |    |
| ВТБ-ЛизФ-1                    | 8,10          | 11.11.2013 | Р         | 06.11.2014 | -               | -                       | 8,44               | 0,84         | 260               | 1               |    |
| ВТБ-ЛизФ-2                    | 6,45          | 10.01.2013 | Р         | 07.07.2015 | -               | -                       | 7,74               | 0,15         | 218               | 12              |    |
| ВТБ-ЛизФ-3                    | 6,90          | 12.09.2013 | Р         | 07.06.2016 | 99,60           | -                       | 7,70               | 0,68         | 195               | 17              |    |
| ВТБ-ЛизФ-4                    | 6,65          | 14.03.2013 | Р         | 07.06.2016 | 99,60           | -                       | 8,27               | 0,29         | 268               | 11              |    |
| ВТБ-ЛизФ-7                    | 8,15          | 05.06.2014 | Р         | 30.11.2016 | -               | -                       | 8,65               | 1,14         | 264               | 1               |    |
| ВТБ-ЛизФ-8                    | 8,25          | 09.05.2013 | Р         | 01.08.2017 | 99,90           | -                       | 8,75               | 0,45         | 310               | 11              |    |
| ВТБ-ЛизФ-9                    | 7,00          | 07.02.2014 | Р         | 02.08.2017 | 98,45           | -                       | 8,80               | 1,04         | 285               | 2               |    |
| ВЭБ-лизинг-1                  | 8,50          | 09.07.2015 | -         | 02.07.2020 | -               | -                       | -                  | -            | -                 | -               |    |
| ВЭБ-лизинг-3                  | 7,50          | 16.04.2014 | Р         | 02.04.2021 | 99,37           | -                       | 8,13               | 1,36         | 199               | 59              |    |
| ВЭБ-лизинг-4                  | 8,60          | 13.04.2016 | Р         | 02.04.2021 | -               | -                       | 9,14               | 3,00         | 213               | 16              |    |
| ВЭБ-лизинг-5                  | 8,60          | 13.04.2016 | Р         | 02.04.2021 | -               | -                       | 9,14               | 3,00         | 213               | 12              |    |
| ВЭБ-лизинг-6                  | 9,00          | -          | -         | 31.01.2017 | 100,30          | 33 076                  | 8,94               | 1,95         | 245               | 43              |    |
| ВЭБ-лизинг-8                  | 8,80          | 31.10.2014 | Р         | 19.10.2021 | 100,99          | -                       | 8,41               | 1,84         | 198               | 23              |    |
| ВЭБ-лизинг-9                  | 8,80          | 01.11.2014 | Р         | 20.10.2021 | 100,51          | -                       | 8,69               | 1,84         | 226               | 33              |    |
| ЛК УРАЛСИБ БО-1               | 9,50          | -          | -         | 28.02.2014 | 100,05          | 1 519                   | 9,75               | 0,63         | 402               | 11              |    |
| ЛК УРАЛСИБ БО-2               | 11,50         | -          | -         | 12.01.2015 | 101,60          | -                       | 11,09              | 1,93         | 461               | 9               |    |
| ЛК УРАЛСИБ БО-3               | 9,50          | -          | -         | 29.10.2013 | 100,25          | -                       | 9,36               | 0,57         | 366               | 15              |    |
| ЛК УРАЛСИБ БО-4               | 8,50          | -          | -         | 03.07.2014 | 99,15           | -                       | 9,87               | 0,84         | 403               | 15              |    |
| ЛК УРАЛСИБ БО-5               | 11,50         | -          | -         | 05.02.2015 | 100,85          | -                       | 11,18              | 1,14         | 516               | 22              |    |
| ЛК УРАЛСИБ БО-6               | 11,50         | -          | -         | 10.02.2015 | 100,28          | 480                     | 11,73              | 1,15         | 571               | 9               |    |
| Медведь Финанс БО-1           | -             | -          | -         | 16.08.2013 | -               | -                       | -                  | -            | -                 | -               |    |
| РТК-Лиз БО1                   | 12,00         | -          | -         | 06.08.2013 | 100,64          | -                       | 10,94              | 0,52         | 526               | 14              |    |
| ТехнЛизи-1                    | 8,50          | -          | -         | 24.10.2014 | 100,03          | 5                       | 8,66               | 1,82         | 224               | 3               |    |
| ЭлемнтЛиз-2                   | -             | -          | -         | 04.09.2014 | -               | -                       | 12,41              | 1,78         | 602               | 5               |    |
| <b>Страховые компании</b>     |               |            |           |            |                 |                         |                    |              |                   |                 |    |
| РЕСО Гарантия-1               | 9,40          | 04.09.2014 | Р         | 22.08.2022 | 100,11          | -0,08                   | 3 504              | 9,53         | 1,67              | 320             | 29 |
| Росгосстрах-1                 | -             | -          | -         | 16.07.2015 | -               | -                       | -                  | -            | -                 | -               |    |
| Росгосстрах-2                 | 10,50         | 11.11.2013 | Р         | 02.11.2017 | 100,08          | 0,05                    | 5 492              | 10,68        | 0,96              | 477             | 54 |

\* - рейтинг ликвидности рассчитывается на основе данных за 90 дней и обновляется ежедневно

Источник: ММВБ; оценка: Велес Капитал /аптал



### Госбанки



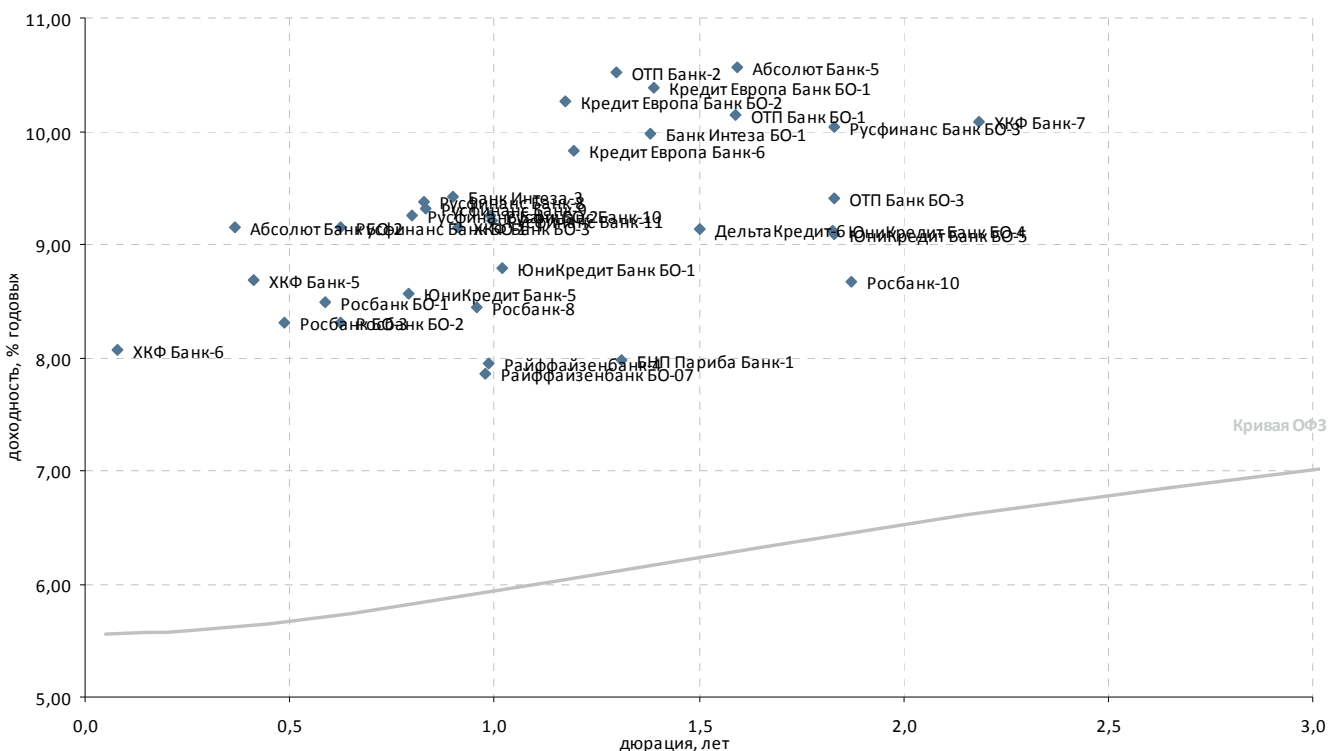
| Выпуск*              | Купон, % год. | Оферта**   | Погашение    | Цена, %  | Изм. цены, п.п. | Объем торгов, тыс. руб. | Эф. дох-ть, % год. | Дюрация, лет | Спрэд к крив. ОФЗ | Ликвидность*** |
|----------------------|---------------|------------|--------------|----------|-----------------|-------------------------|--------------------|--------------|-------------------|----------------|
| <b>Госбанки</b>      |               |            |              |          |                 |                         |                    |              |                   |                |
| Банк Москвы-2        | 7,55          | -          | 01.02.2013   | ▲ 99,93  | 0,08            | 7 856                   | 7,96               | 0,21         | 238               | 31             |
| Внешэкономбанк-18    | 8,55          | 13.10.2015 | P 17.09.2032 | - 100,10 | -               | 97 897                  | 8,69               | 2,62         | 185               | 77             |
| Внешэкономбанк-19    | 8,55          | 19.10.2015 | P 23.09.2032 | ▼ 100,09 | -0,01           | 100 090                 | 8,69               | 2,63         | 184               | 74             |
| Внешэкономбанк-21    | 8,40          | 12.03.2015 | P 17.02.2032 | -        | -               | -                       | 8,45               | 2,13         | 185               | 19             |
| Внешэкономбанк-6     | 7,90          | 21.10.2017 | P 13.10.2020 | - 96,85  | -               | -                       | 8,89               | 4,15         | 147               | 18             |
| Внешэкономбанк-8     | 6,90          | 24.10.2013 | P 13.10.2020 | - 99,65  | -               | 344 383                 | 7,42               | 0,92         | 153               | 68             |
| Внешэкономбанк-9     | 7,90          | 25.03.2016 | P 18.03.2021 | - 97,50  | -               | -                       | 8,96               | 2,98         | 196               | 77             |
| ВТБ БО-1             | 7,60          | -          | 15.03.2013   | - 99,98  | -               | 200                     | 7,87               | 0,32         | 227               | 25             |
| ВТБ БО-19            | 8,41          | -          | 01.10.2015   | - 100,00 | -               | -                       | 8,68               | 2,56         | 187               | 63             |
| ВТБ БО-2             | 7,60          | -          | 15.03.2013   | - 100,00 | -               | -                       | 7,81               | 0,32         | 220               | 24             |
| ВТБ БО-20            | 8,41          | -          | 01.10.2015   | - 100,00 | -               | -                       | 8,68               | 2,56         | 187               | 62             |
| ВТБ БО-3             | 8,00          | 25.03.2014 | P 17.03.2015 | - 99,94  | -               | -                       | 8,29               | 1,28         | 219               | 26             |
| ВТБ БО-4             | 8,00          | 25.03.2014 | P 17.03.2015 | - 100,00 | -               | -                       | 8,24               | 1,28         | 214               | 36             |
| ВТБ БО-5             | 7,60          | -          | 15.03.2013   | ▲ 100,03 | 0,02            | 40 577                  | 7,71               | 0,32         | 210               | 43             |
| ВТБ БО-6             | 8,50          | 28.12.2012 | P 19.12.2014 | - 100,08 | -               | 400 057                 | 8,01               | 0,12         | 245               | 82             |
| ВТБ БО-7             | 7,95          | 01.02.2013 | P 23.01.2015 | ▼ 100,11 | -0,03           | 388 375                 | 7,63               | 0,21         | 205               | 51             |
| ВТБ БО-8             | 7,95          | 05.09.2013 | P 01.09.2015 | ▲ 100,05 | 0,05            | 123 036                 | 8,12               | 0,78         | 231               | 70             |
| ВТБ24-4              | 8,20          | 28.08.2013 | P 20.02.2014 | ▲ 100,10 | 0,07            | 10 110                  | 8,20               | 0,76         | 241               | 68             |
| ВТБ-5                | 7,40          | -          | 17.10.2013   | - 99,70  | -               | -                       | 7,96               | 0,89         | 210               | 63             |
| ВТБ-6                | 8,55          | 12.07.2013 | P 06.07.2016 | ▼ 100,48 | -0,24           | 139 729                 | 8,02               | 0,64         | 228               | 42             |
| Газпромбанк-5        | 6,85          | -          | 22.11.2012   | -        | -               | -                       | 12,95              | 0,02         | 739               | 17             |
| Газпромбанк-6        | 8,85          | 15.07.2014 | P 07.07.2016 | ▲ 100,64 | 0,03            | 3 019                   | 8,60               | 1,54         | 234               | 89             |
| ГЛОБЭКСБАНК БО-1     | 8,30          | -          | 16.02.2013   | ▼ 100,05 | -0,05           | 10                      | 8,17               | 0,25         | 258               | 34             |
| ГЛОБЭКСБАНК БО-2     | 9,90          | -          | 22.07.2013   | ▼ 100,80 | -0,07           | 592 483                 | 8,82               | 0,66         | 307               | 28             |
| ЕАБР-3               | 7,50          | 31.10.2013 | P 25.10.2016 | - 99,95  | -               | -                       | 7,69               | 0,94         | 180               | 22             |
| ЕАБР-4               | 7,70          | 13.02.2014 | P 06.02.2018 | - 100,05 | -               | -                       | 7,79               | 1,19         | 174               | 19             |
| МСП Банк-1           | 8,70          | 31.03.2014 | P 17.03.2022 | ▼ 99,87  | -1,43           | 144 040                 | 7,82               | 1,31         | 287               | 47             |
| МСП Банк-2           | 9,20          | 27.08.2014 | P 11.08.2022 | ▲ 100,63 | 0,21            | 248 387                 | 8,99               | 1,65         | 267               | 64             |
| Россельхозбанк БО-1  | 8,30          | -          | 28.08.2013   | - 100,15 | -               | 5 008                   | 8,24               | 0,76         | 244               | 28             |
| Россельхозбанк БО-2  | 8,20          | 08.08.2013 | P 03.02.2015 | ▼ 100,00 | -0,31           | 1                       | 8,34               | 0,71         | 257               | 16             |
| Россельхозбанк БО-3  | 8,20          | 12.08.2013 | P 05.02.2015 | ▼ 99,58  | -0,72           | 190 288                 | 8,96               | 0,72         | 319               | 21             |
| Россельхозбанк БО-5  | 8,30          | -          | 28.08.2013   | ▲ 100,18 | 0,03            | 91 710                  | 8,19               | 0,76         | 240               | 53             |
| Россельхозбанк БО-6  | 8,20          | -          | 29.10.2013   | - 100,00 | -               | 90 086                  | 8,36               | 0,93         | 247               | 37             |
| Россельхозбанк БО-10 | 9,00          | 08.02.2013 | P 29.01.2020 | - 100,30 | -               | -                       | 7,73               | 0,23         | 215               | 20             |
| Россельхозбанк БО-11 | 9,00          | 09.02.2013 | P 30.01.2020 | ▲ 100,37 | 0,08            | 5 350                   | 7,44               | 0,24         | 186               | 24             |
| Россельхозбанк БО-12 | 7,70          | 13.07.2015 | P 01.07.2021 | - 98,28  | -               | 64 219                  | 8,61               | 2,39         | 188               | 19             |
| Россельхозбанк БО-13 | 7,70          | 14.07.2015 | P 02.07.2021 | - 98,22  | -               | 2                       | 8,63               | 2,39         | 190               | 17             |
| Россельхозбанк БО-14 | 7,70          | 09.07.2015 | P 29.06.2021 | ▲ 98,22  | 0,47            | 114 262                 | 8,64               | 2,38         | 191               | 35             |
| Россельхозбанк БО-15 | 8,75          | 07.11.2013 | P 26.10.2021 | ▼ 100,50 | -0,09           | 149 454                 | 8,37               | 0,96         | 247               | 74             |
| Россельхозбанк БО-16 | 8,55          | 15.04.2015 | P 04.04.2022 | - 99,90  | -               | -                       | 8,78               | 2,22         | 214               | 48             |
| Россельхозбанк БО-3  | 9,25          | 17.02.2014 | P 09.02.2017 | - 101,25 | -               | -                       | 8,33               | 1,19         | 229               | 50             |
| Россельхозбанк БО-5  | 8,75          | 05.12.2013 | P 27.11.2018 | - 100,60 | -               | -                       | 8,30               | 0,99         | 238               | 69             |
| Россельхозбанк БО-8  | 10,10         | 26.11.2012 | P 14.11.2019 | ▲ 100,11 | 0,05            | 3 308                   | 8,52               | 1,40         | 235               | 32             |
| Россельхозбанк БО-9  | 10,10         | 26.11.2012 | P 14.11.2019 | - 100,07 | -               | -                       | 8,55               | 1,40         | 238               | 28             |
| ТрансКредитБанк-5    | 7,90          | -          | 12.08.2013   | - 99,81  | -               | -                       | 8,31               | 0,72         | 253               | 21             |

\* - Наиболее ликвидные, \*\* - C-Call, P-Put, \*\*\* - рейтинг рассчитывается на основе данных за 60 торг. дн.;

Источник: ММВБ; оценка: Велес Капитал



### Банки с участием иностранного капитала



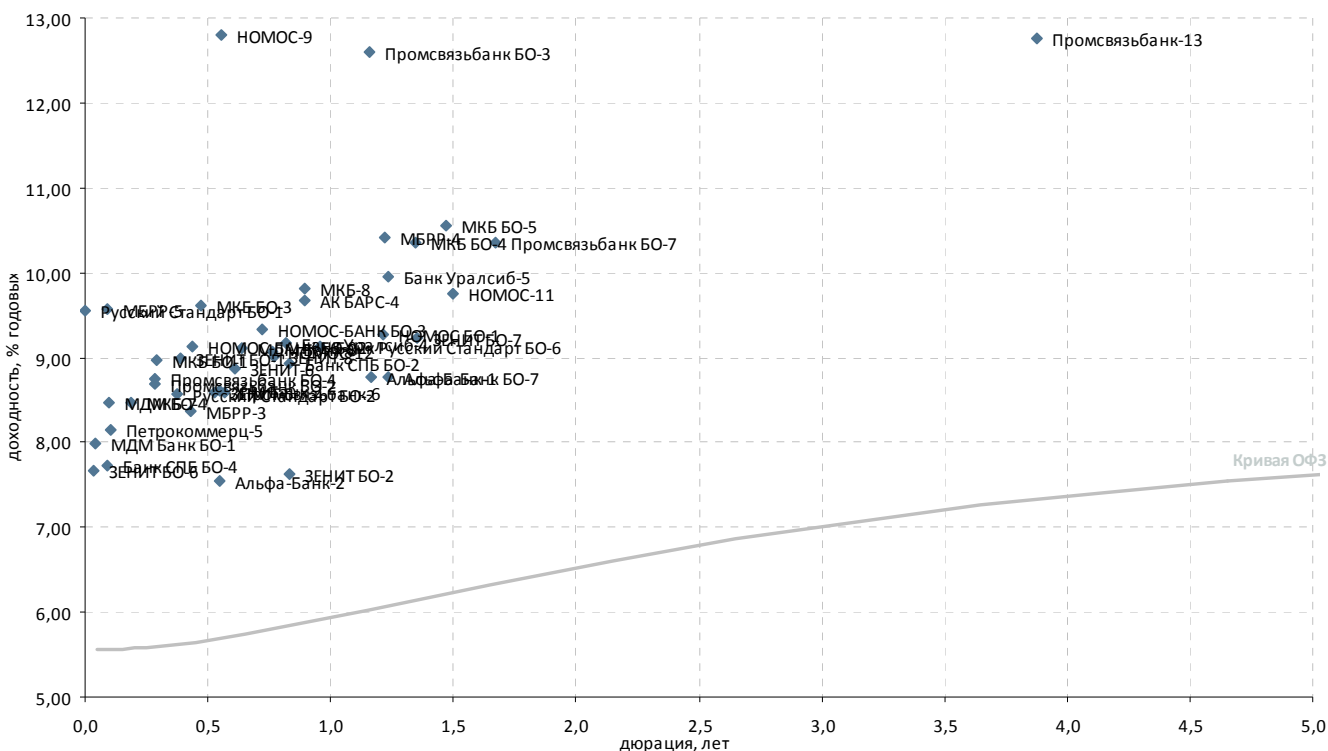
| Выпуск*                                       | Купон, % год. | Оферта**   | Погашение    | Цена, % | Изм. цены, п.п. | Объем торгов, тыс. руб. | Эф. дох-ть, % год. | Дюрация, лет | Спрэд к крив. ОФЗ | Ликвидность*** |
|---|---------------|------------|--------------|---------|-----------------|-------------------------|--------------------|--------------|-------------------|----------------|
| <b>Банки с участием иностранного капитала</b> |               |            |              |         |                 |                         |                    |              |                   |                |
| ING Банк-1                                    | 8,00          | -          | 23.07.2014   | -       | -               | -                       | 0,86               | 1,65         | -                 | 9              |
| ING Банк-2                                    | 8,80          | -          | 18.11.2014   | -       | -               | -                       | -                  | -            | -                 | 2              |
| Абсолют Банк БО-2                             | 9,00          | 29.03.2013 | P 26.03.2015 | -       | 100,00          | -                       | 9,15               | 0,37         | 353               | 12             |
| Абсолют Банк-5                                | 8,00          | 01.08.2014 | P 27.07.2016 | ▼       | 96,45           | -0,54                   | 16 004             | 10,57        | 1,59              | 428            |
| Банк Интеза БО-1                              | 9,75          | 29.04.2014 | P 25.10.2015 | -       | 100,00          | -                       | 9,98               | 1,38         | 382               | 42             |
| Банк Интеза-3                                 | 9,00          | 18.10.2013 | P 13.04.2015 | -       | 99,80           | -                       | 9,43               | 0,90         | 355               | 31             |
| БНП Париба Банк-1                             | 7,70          | -          | 29.03.2014   | -       | -               | -                       | 7,98               | 1,31         | 187               | 12             |
| ДельтаКредит-6                                | 7,20          | 25.06.2014 | P 15.06.2016 | -       | 97,45           | -                       | 9,13               | 1,50         | 290               | 11             |
| ДельтаКредит-8                                | 8,33          | 12.11.2014 | P 02.11.2016 | -       | -               | -                       | -                  | -            | -                 | 2              |
| Кредит Европа Банк БО-1                       | 8,10          | -          | 27.04.2014   | ▼       | 97,37           | -0,51                   | 101                | 10,38        | 1,39              | 422            |
| Кредит Европа Банк БО-2                       | 10,00         | 12.02.2014 | P 10.02.2015 | -       | 99,95           | -                       | 4 722              | 10,27        | 1,17              | 424            |
| Кредит Европа Банк-6                          | 9,50          | -          | 18.02.2014   | -       | -               | -                       | 9,83               | 1,19         | 378               | 35             |
| Москоммерцбанк-3                              | 10,00         | -          | 12.06.2013   | -       | -               | -                       | -                  | -            | -                 | -              |
| ОТП Банк БО-1                                 | 7,95          | -          | 29.07.2014   | ▼       | 96,02           | -0,98                   | 169 952            | 10,14        | 1,59              | 386            |
| ОТП Банк БО-3                                 | 9,20          | -          | 30.10.2014   | -       | 100,00          | -                       | 9,41               | 1,83         | 298               | 63             |
| ОТП Банк-2                                    | 8,25          | -          | 25.03.2014   | ▲       | 97,50           | 0,19                    | 11 888             | 10,52        | 1,30              | 441            |
| Райффайзенбанк БО-07                          | 7,50          | -          | 27.11.2013   | -       | 99,80           | -                       | 7,85               | 0,98         | 193               | 5              |
| Райффайзенбанк-4                              | 8,75          | -          | 03.12.2013   | -       | 100,94          | -                       | 7,94               | 0,99         | 202               | 26             |
| Росбанк БО-1                                  | 8,90          | -          | 25.06.2013   | -       | -               | -                       | 8,50               | 0,59         | 279               | 4              |
| Росбанк БО-2                                  | 8,00          | -          | 08.07.2013   | ▲       | 99,90           | 0,22                    | 5 075              | 8,30         | 0,62              | 257            |
| Росбанк БО-3                                  | 8,95          | 20.05.2013 | P 16.11.2014 | -       | -               | -                       | 8,30               | 0,49         | 264               | 47             |
| Росбанк БО-4                                  | 9,30          | 12.09.2014 | 12.09.2015   | -       | -               | -                       | -                  | 1,70         | -                 | -              |
| Росбанк-10                                    | 7,40          | -          | 07.11.2014   | ▼       | 96,55           | -1,50                   | 144 709            | 8,67         | 1,87              | 222            |
| Росбанк-8                                     | 6,90          | -          | 06.11.2013   | ▼       | 98,74           | -0,10                   | 209                | 8,44         | 0,96              | 253            |
| Русфинанс Банк БО-1                           | 7,15          | 08.07.2013 | P 04.07.2014 | -       | 98,88           | -                       | 9,16               | 0,63         | 343               | 21             |
| Русфинанс Банк БО-2                           | 8,75          | 10.09.2013 | P 06.03.2015 | -       | 99,75           | -                       | 9,25               | 0,80         | 343               | 18             |
| Русфинанс Банк БО-3                           | 10,00         | 04.11.2014 | P 02.11.2015 | -       | 100,35          | -                       | 20 286             | 10,04        | 1,83              | 361            |
| Русфинанс Банк-10                             | 7,90          | 19.11.2013 | P 10.11.2015 | -       | 98,92           | -                       | 116 538            | 9,25         | 0,99              | 332            |
| Русфинанс Банк-11                             | 7,90          | 20.11.2013 | P 11.11.2015 | -       | -               | -                       | 9,21               | 0,99         | 329               | 16             |
| Русфинанс Банк-8                              | 9,25          | 22.09.2013 | P 14.09.2015 | -       | 100,05          | -                       | 9,37               | 0,83         | 354               | 12             |
| Русфинанс Банк-9                              | 9,25          | 24.09.2013 | P 15.09.2015 | ▼       | 100,10          | -0,32                   | 330                | 9,31         | 0,83              | 347            |
| ХКФ Банк БО-1                                 | 9,21          | -          | 22.04.2014   | -       | 99,95           | -                       | 1,25               | 1,40         | -                 | 54             |
| ХКФ Банк БО-3                                 | 7,90          | 25.10.2013 | P 22.04.2014 | ▲       | 99,15           | 0,15                    | 19 830             | 9,15         | 0,91              | 327            |
| ХКФ Банк-5                                    | 8,50          | -          | 17.04.2013   | ▼       | 100,03          | -0,02                   | 20 005             | 8,68         | 0,41              | 305            |
| ХКФ Банк-6                                    | 7,75          | 14.12.2012 | P 10.06.2014 | -       | 99,99           | -                       | 8,07               | 0,08         | 251               | 20             |
| ХКФ Банк-7                                    | 9,75          | -          | 23.04.2015   | ▲       | 100,05          | 0,01                    | 7 202              | 10,09        | 2,19              | 346            |
| ЮниКредит Банк БО-1                           | 9,00          | 16.12.2013 | P 10.12.2014 | -       | -               | -                       | 8,78               | 1,02         | 284               | 17             |
| ЮниКредит Банк БО-4                           | 9,10          | 29.10.2014 | P 23.10.2015 | ▲       | 100,31          | 0,12                    | 78 746             | 9,12         | 1,83              | 270            |
| ЮниКредит Банк БО-5                           | 9,10          | 31.10.2014 | P 27.10.2015 | ▲       | 100,35          | 0,20                    | 256 731            | 9,10         | 1,83              | 267            |
| ЮниКредит Банк-4                              | 8,75          | 16.11.2012 | P 10.11.2015 | -       | -               | -                       | -                  | 0,00         | -                 | 13             |
| ЮниКредит Банк-5                              | 7,50          | 06.09.2013 | P 01.09.2015 | ▲       | 99,30           | 0,05                    | 39 720             | 8,57         | 0,79              | 276            |

\* - Наиболее ликвидные, \*\* - C-Call, P-Put, \*\*\* - рейтинг рассчитывается на основе данных за 60 торг. дн.;

Источник: ММВБ; оценка: Велес Капитал



### Топ-30 банков по активам



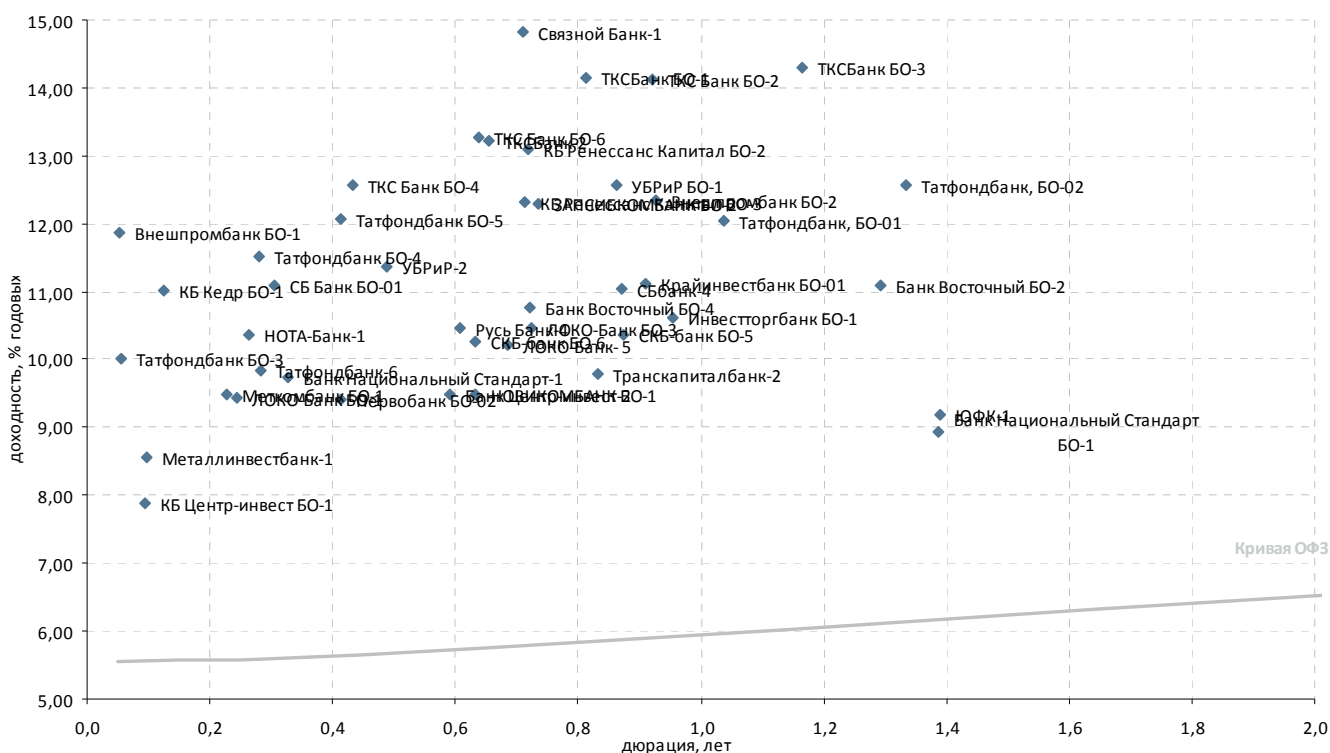
| Выпуск*                    | Купон, % год. | Оферта**   | Погашение    | Цена, %  | Изм. цены, п.п. | Объем торгов, тыс. руб. | Эф. дох-ть, % год. | Дюрация, лет | Спрэд к крив. ОФЗ | Ликвидность*** |
|----------------------------|---------------|------------|--------------|----------|-----------------|-------------------------|--------------------|--------------|-------------------|----------------|
| <b>Топ 30 по активам</b>   |               |            |              |          |                 |                         |                    |              |                   |                |
| АК БАРС-4                  | 9,00          | -          | 15.10.2013   | 99,60    | -0,01           | 1 003                   | 9,67               | 0,89         | 381               | 36             |
| Альфа-Банк БО-7            | 8,60          | 04.03.2014 | Р 31.08.2015 | - 100,00 | -               | -                       | 8,77               | 1,24         | 270               | 65             |
| Альфа-Банк-1               | 8,25          | 06.02.2014 | Р 02.02.2016 | - 99,60  | -               | 62 089                  | 8,77               | 1,17         | 274               | 26             |
| Альфа-Банк-2               | 9,25          | 11.06.2013 | Р 02.12.2016 | - 101,00 | -               | -                       | 7,55               | 0,55         | 186               | 40             |
| Банк Русский Стандарт БО-1 | 9,40          | 08.11.2013 | Р 03.05.2015 | - 100,42 | -               | -                       | 9,14               | 0,96         | 323               | 55             |
| Банк СПБ БО-2              | 9,00          | -          | 23.09.2013   | ▲ 100,19 | 1,09            | 12                      | 8,93               | 0,83         | 310               | 25             |
| Банк СПБ БО-4              | 8,50          | 17.12.2012 | Р 12.12.2013 | - -      | -               | -                       | 7,72               | 0,09         | 216               | 18             |
| Банк Уралсиб-4             | 8,75          | 19.09.2013 | Р 10.03.2017 | - 99,80  | -               | -                       | 9,18               | 0,82         | 335               | 37             |
| Банк Уралсиб-5             | 9,70          | 06.03.2014 | Р 25.08.2017 | ▼ 99,95  | -0,10           | 79 598                  | 9,96               | 1,23         | 389               | 78             |
| ЗЕНИТ БО-1                 | 7,50          | -          | 07.04.2013   | - -      | -               | -                       | 8,98               | 0,39         | 336               | 9              |
| ЗЕНИТ БО-2                 | 7,50          | -          | 22.09.2013   | - -      | -               | -                       | 7,62               | 0,83         | 179               | 46             |
| ЗЕНИТ БО-3                 | 9,10          | 19.11.2012 | Р 15.11.2014 | - -      | -               | -                       | -                  | 0,01         | 278               | 24             |
| ЗЕНИТ БО-6                 | 7,25          | 28.11.2012 | Р 26.05.2014 | ▼ 99,98  | -0,01           | 4 329                   | 7,66               | 0,04         | 211               | 55             |
| ЗЕНИТ БО-7                 | 9,20          | 16.04.2014 | Р 12.04.2015 | - 100,20 | -               | 49                      | 9,24               | 1,35         | 310               | 35             |
| ЗЕНИТ-5                    | 9,00          | -          | 04.06.2013   | - -      | -               | -                       | 8,59               | 0,53         | 291               | 13             |
| ЗЕНИТ-6                    | 9,20          | 05.07.2013 | Р 01.07.2014 | ▼ 100,30 | -0,05           | 903                     | 8,86               | 0,61         | 314               | 18             |
| ЗЕНИТ-8                    | 9,20          | 30.08.2013 | Р 23.08.2017 | ▼ 100,26 | -0,04           | 786                     | 9,01               | 0,77         | 321               | 82             |
| МБРР-3                     | 8,25          | -          | 23.04.2013   | - -      | -               | -                       | 8,37               | 0,43         | 273               | 15             |
| МБРР-4                     | 9,50          | -          | 27.02.2014   | ▼ 99,20  | -0,33           | 2 976                   | 10,41              | 1,22         | 435               | 10             |
| МБРР-5                     | 9,50          | 17.12.2012 | Р 12.06.2014 | - -      | -               | -                       | 9,58               | 0,09         | 402               | 12             |
| МДМ Банк БО-1              | 12,75         | -          | 29.11.2012   | ▼ 100,17 | -0,08           | 22 907                  | 7,99               | 0,04         | 243               | 29             |
| МДМ Банк-8                 | 9,00          | 09.07.2013 | Р 09.04.2015 | - 100,06 | -               | 470                     | 9,12               | 0,64         | 338               | 39             |
| МДМ БО-4                   | 9,50          | 20.12.2012 | Р 16.12.2014 | ▲ 100,10 | 0,01            | 186                     | 8,48               | 0,10         | 292               | 34             |
| МКБ БО-1                   | 8,50          | 01.03.2013 | Р 22.02.2014 | ▲ 99,90  | 0,01            | 16 184                  | 8,98               | 0,29         | 338               | 30             |
| МКБ БО-3                   | 9,25          | 06.05.2013 | Р 27.04.2015 | ▲ 99,93  | 0,02            | 8 194                   | 9,61               | 0,47         | 396               | 45             |
| МКБ БО-4                   | 10,25         | -          | 15.04.2014   | ▼ 99,95  | -0,12           | 70                      | 10,36              | 1,34         | 422               | 80             |
| МКБ БО-5                   | 9,20          | -          | 23.06.2014   | ▼ 98,41  | -0,02           | 204 027                 | 10,55              | 1,47         | 434               | 71             |
| МКБ-7                      | 9,50          | 22.01.2013 | Р 14.07.2015 | - 100,20 | -               | -                       | 8,47               | 0,19         | 290               | 18             |
| МКБ-8                      | 9,75          | 16.10.2013 | Р 08.04.2015 | - -      | -               | -                       | 9,81               | 0,89         | 394               | 23             |
| НОМОС БО-1                 | 9,10          | -          | 24.02.2014   | - 100,02 | -               | -                       | 9,27               | 1,21         | 321               | 21             |
| НОМОС-11                   | 9,50          | -          | 02.07.2014   | - 99,95  | -               | 5 996                   | 9,75               | 1,50         | 352               | 49             |
| НОМОС-12                   | 8,50          | 28.08.2013 | Р 28.08.2017 | - 99,70  | -               | -                       | 9,07               | 0,76         | 328               | 27             |
| НОМОС-9                    | 8,75          | -          | 14.06.2013   | ▼ 98,00  | -2,00           | 1                       | 12,79              | 0,56         | 710               | 30             |
| НОМОС-БАНК БО-02           | 8,00          | 24.04.2013 | Р 18.10.2014 | - 99,60  | -               | -                       | 9,13               | 0,44         | 348               | 50             |
| НОМОС-БАНК БО-3            | 9,15          | 14.08.2013 | Р 09.08.2015 | ▲ 100,00 | 0,01            | 2 890                   | 9,33               | 0,72         | 355               | 43             |
| Петрокоммерц-5             | 12,75         | 24.12.2012 | Р 21.12.2014 | - 100,48 | -               | -                       | 8,15               | 0,11         | 259               | 27             |
| Промсвязьбанк БО-2         | 8,75          | 28.02.2013 | Р 18.02.2015 | - 100,05 | -               | -                       | 8,68               | 0,29         | 309               | 38             |
| Промсвязьбанк БО-3         | 8,60          | -          | 04.02.2014   | ▼ 95,97  | -2,75           | 682                     | 12,60              | 1,16         | 657               | 41             |
| Промсвязьбанк БО-4         | 8,75          | 28.02.2013 | Р 18.02.2015 | - 100,03 | -               | -                       | 8,76               | 0,29         | 316               | 36             |
| Промсвязьбанк БО-7         | 10,15         | 09.09.2014 | Р 06.09.2015 | ▼ 100,05 | -0,05           | 25 014                  | 10,36              | 1,67         | 402               | 73             |
| Промсвязьбанк-13           | 12,25         | -          | 01.02.2018   | - 99,50  | -               | 99 098                  | 12,75              | 3,88         | 542               | 32             |
| Промсвязьбанк-6            | 8,25          | -          | 17.06.2013   | ▼ 99,60  | -0,30           | 44 537                  | 8,58               | 0,57         | 288               | 38             |
| Русский Стандарт БО-1      | 9,40          | 16.11.2012 | Р 07.11.2014 | ▼ 100,06 | -0,02           | 70 431                  | 9,55               | 0,00         | 399               | 44             |
| Русский Стандарт БО-2      | 9,00          | 02.04.2013 | Р 24.03.2015 | ▲ 100,21 | 0,02            | 601                     | 8,56               | 0,38         | 294               | 28             |
| Х-М Банк-2                 | 9,25          | -          | 12.06.2013   | - 100,44 | -               | -                       | 8,60               | 0,55         | 291               | 18             |

\* - Наиболее ликвидные, \*\* - C-Call, P-Put, \*\*\* - рейтинг рассчитывается на основе данных за 60 торг. дн.;

Источник: ММВБ; оценка: Велес Капитал



### Прочие банки



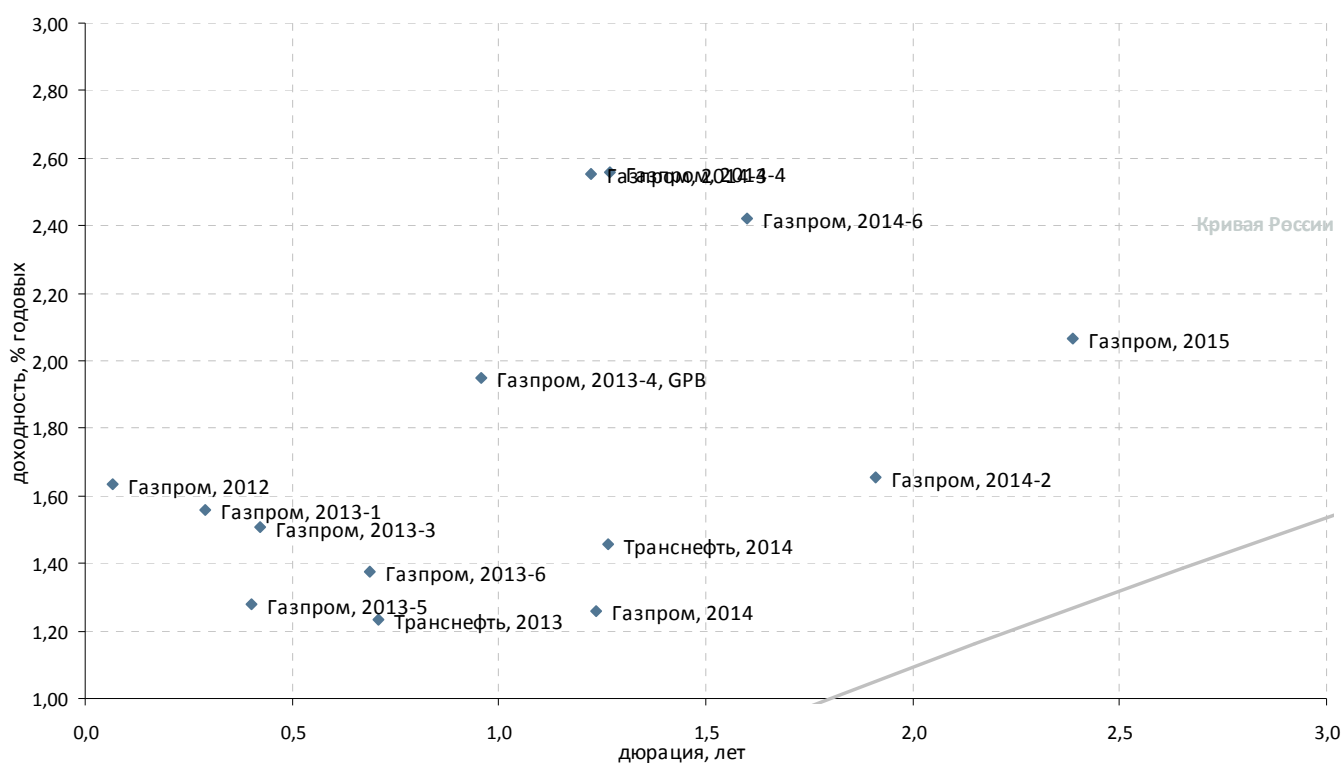
| Выпуск*                   | Купон, % год. | Оферта**   | Погашение    | Цена, %  | Изм. цены, п.п. | Объем торгов, тыс. руб. | Эф. дох-ть, % год. | Дюрация, лет | Спрэд к крив. ОФЗ | Ликвид-ность*** |
|---------------------------|---------------|------------|--------------|----------|-----------------|-------------------------|--------------------|--------------|-------------------|-----------------|
| <b>Топ 100 по активам</b> |               |            |              |          |                 |                         |                    |              |                   |                 |
| Банк Восточный БО-2       | 11,20         | 31.03.2014 | P 25.09.2014 | - 100,47 | -               | 1 808                   | 11,09              | 1,29         | 499               | 41              |
| Банк Восточный БО-4       | 11,00         | 20.08.2013 | P 14.08.2015 | - 100,46 | -               | -                       | 10,77              | 0,72         | 500               | 60              |
| Банк Национальный Станд   | 10,50         | -          | 02.05.2014   | -        | -               | -                       | 8,94               | 1,39         | 278               | 57              |
| Банк Национальный Станд   | 9,80          | 15.03.2013 | P 11.03.2014 | - 100,07 | -               | 90 525                  | 9,73               | 0,33         | 412               | 21              |
| Банк Центр-инвест-2       | 10,40         | 28.06.2013 | P 24.06.2014 | ▲ 100,64 | 0,78            | 5 113                   | 9,49               | 0,59         | 378               | 14              |
| Внешпромбанк БО-1         | 11,75         | 05.12.2012 | P 30.11.2013 | ▲ 100,00 | 0,10            | 28 423                  | 11,87              | 0,05         | 632               | 30              |
| Внешпромбанк БО-2         | 12,00         | 30.10.2013 | P 26.10.2015 | - 100,00 | -               | 4 050                   | 12,34              | 0,93         | 646               | 59              |
| ЗАПСИБКОМБАНК БО-2        | 12,50         | 22.08.2013 | P 14.08.2015 | ▲ 100,37 | 0,08            | 50 479                  | 12,28              | 0,74         | 650               | 33              |
| Инвестторгбанк БО-1       | 10,25         | -          | 25.11.2013   | ▲ 99,89  | 0,02            | 39 968                  | 10,63              | 0,96         | 472               | 16              |
| КБ Ренессанс Капитал БО-2 | 12,90         | 16.08.2013 | P 09.08.2015 | - 101,52 | -               | -                       | 13,10              | 0,72         | 732               | 33              |
| КБ Ренессанс Капитал БО-3 | 9,90          | 12.08.2013 | P 05.08.2014 | ▲ 98,55  | 0,03            | 18 158                  | 12,32              | 0,71         | 655               | 37              |
| КБ Центр-инвест БО-1      | 8,40          | 20.12.2012 | P 17.06.2014 | -        | -               | -                       | 7,89               | 0,10         | 233               | 15              |
| ЛОКО-Банк- 5              | 10,10         | 01.08.2013 | P 23.07.2015 | - 100,06 | -               | -                       | 10,22              | 0,68         | 447               | 29              |
| ЛОКО-Банк БО-1            | 9,80          | 12.02.2013 | P 06.02.2014 | ▼ 100,11 | -0,02           | 5 006                   | 9,45               | 0,24         | 386               | 17              |
| ЛОКО-Банк БО-3            | 10,75         | 16.08.2013 | P 11.08.2015 | ▼ 100,36 | -0,04           | 15 136                  | 10,46              | 0,72         | 468               | 59              |
| Металлинвестбанк-1        | 10,15         | 21.12.2012 | P 22.06.2015 | ▼ 100,10 | -0,16           | 2 002                   | 8,56               | 0,10         | 300               | 22              |
| НОВИКОМБАНК БО-1          | 8,50          | 12.07.2013 | P 07.07.2014 | - 99,50  | -               | 4 975                   | 9,49               | 0,63         | 376               | 15              |
| НОТА-Банк-1               | 11,00         | 20.02.2013 | P 12.02.2014 | - 100,20 | -               | -                       | 10,36              | 0,26         | 477               | 14              |
| Первобанк БО-02           | 9,75          | 15.04.2013 | P 10.04.2014 | - 100,20 | -               | -                       | 9,42               | 0,41         | 379               | 40              |
| Русь Банк-4               | 8,75          | 03.07.2013 | P 03.07.2015 | - 99,11  | -               | -                       | 10,47              | 0,61         | 475               | 14              |
| СБ Банк БО-01             | 11,00         | 07.03.2013 | P 03.03.2014 | ▼ 99,60  | -0,40           | 16 788                  | 11,09              | 0,31         | 548               | 34              |
| Сббанк-4                  | 11,00         | -          | 08.10.2013   | - 100,19 | -               | -                       | 11,04              | 0,87         | 518               | 33              |
| Связной Банк-1            | 14,25         | 14.08.2013 | P 06.08.2015 | ▲ 99,90  | 0,08            | 37 731                  | 14,83              | 0,71         | 906               | 59              |
| СКБ-банк БО-5             | 10,00         | 09.10.2013 | P 10.04.2014 | ▼ 99,90  | -0,23           | 1                       | 10,35              | 0,88         | 449               | 22              |
| СКБ-банк БО-6             | 8,50          | 12.07.2013 | P 08.07.2014 | ▼ 99,04  | -0,11           | 23 706                  | 10,27              | 0,63         | 454               | 12              |
| Татфондбанк БО-3          | 12,25         | 06.12.2012 | P 27.11.2014 | ▲ 100,13 | 0,03            | 36 367                  | 10,02              | 0,06         | 447               | 41              |
| Татфондбанк БО-4          | 11,25         | 26.02.2013 | P 17.02.2015 | ▼ 99,99  | -0,06           | 84 740                  | 11,51              | 0,28         | 591               | 67              |
| Татфондбанк БО-5          | 11,00         | 15.04.2013 | P 07.04.2015 | ▲ 99,70  | 0,01            | 4 985                   | 12,06              | 0,41         | 643               | 31              |
| Татфондбанк, БО-01        | 10,75         | -          | 26.12.2013   | - 99,00  | -               | 5                       | 12,05              | 1,04         | 610               | 14              |
| Татфондбанк, БО-02        | 12,25         | 16.11.2012 | 17.04.2014   | - 100,05 | -               | -                       | 12,57              | 1,33         | 644               | 39              |
| Татфондбанк-6             | 10,25         | -          | 26.02.2013   | ▼ 100,15 | -0,05           | 10 013                  | 9,84               | 0,28         | 425               | 17              |
| ТКС Банк БО-4             | 13,25         | 22.04.2013 | P 16.04.2015 | ▲ 100,41 | 0,02            | 15 766                  | 12,57              | 0,43         | 693               | 38              |
| ТКС Банк БО-6             | 13,90         | 18.07.2013 | P 14.07.2015 | ▲ 100,60 | 0,35            | 66 447                  | 13,28              | 0,64         | 755               | 55              |
| Транскапиталбанк-2        | 10,25         | 24.09.2013 | P 15.03.2016 | -        | -               | -                       | 9,78               | 0,83         | 395               | 13              |
| УБРиР БО-1                | 12,50         | 07.10.2013 | P 29.09.2015 | ▲ 100,22 | 0,08            | 9 451                   | 12,57              | 0,86         | 672               | 45              |
| УБРиР-2                   | 11,50         | 13.05.2013 | P 01.05.2014 | ▼ 100,20 | -0,06           | 50 105                  | 11,37              | 0,49         | 570               | 37              |
| <b>Прочие банки</b>       |               |            |              |          |                 |                         |                    |              |                   |                 |
| КБ Кедр БО-1              | 9,25          | 31.12.2012 | P 28.06.2014 | - 99,80  | -               | -                       | 11,02              | 0,13         | 545               | 18              |
| КБ Кольцо Урала-1         | 11,50         | 28.04.2013 | P 30.04.2015 | -        | -               | -                       | -                  | 0,45         | -                 | 24              |
| Крайинвестбанк БО-01      | 10,50         | 23.10.2013 | P 19.04.2014 | - 99,70  | -               | -                       | 11,12              | 0,91         | 524               | 12              |
| Меткомбанк БО-1           | 8,70          | 06.02.2013 | P 02.08.2014 | -        | -               | -                       | 9,49               | 0,23         | 391               | 14              |
| ТКС Банк БО-2             | 16,50         | -          | 26.11.2013   | ▲ 102,64 | 0,07            | 7 158                   | 14,11              | 0,92         | 823               | 40              |
| ТКСБанк БО-1              | 14,22         | -          | 20.09.2013   | - 100,37 | -               | 4                       | 14,15              | 0,81         | 832               | 17              |
| ТКСБанк БО-3              | 14,00         | -          | 18.02.2014   | ▼ 100,15 | -0,31           | 2 783                   | 14,29              | 1,16         | 827               | 38              |
| ТКСБанк-2                 | 20,00         | -          | 28.07.2013   | ▼ 104,59 | -0,08           | 2 885                   | 13,22              | 0,65         | 747               | 37              |
| ЮФК-1                     | 9,00          | -          | 29.04.2014   | -        | -               | -                       | 9,20               | 1,39         | 303               | 14              |

\* - Наиболее ликвидные, \*\* - C-Call, P-Put, \*\*\* - рейтинг рассчитывается на основе данных за 60 торг. дн.;

Источник: ММВБ; оценка: Велес Капитал



## Атлас российских еврооблигаций



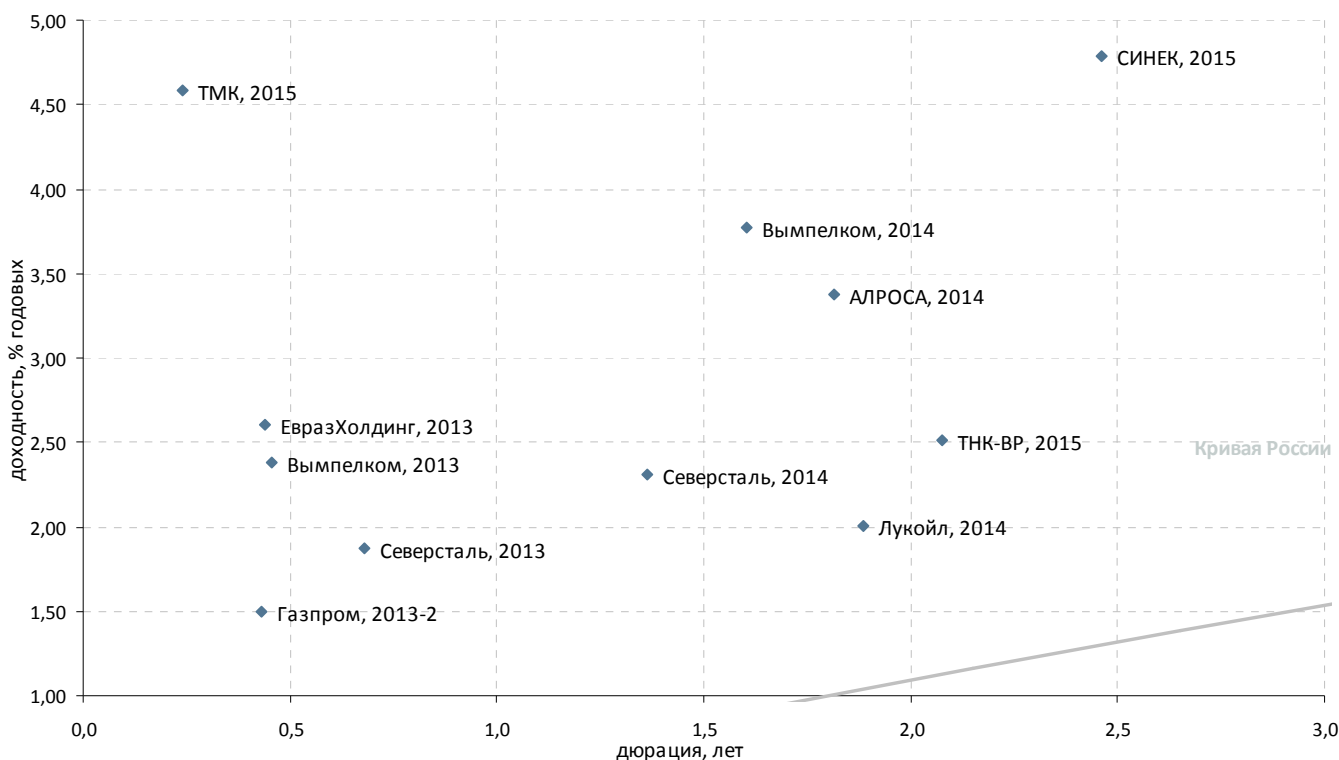
### Суверенные и корпоративные займы. Срок обращения до 3 лет. Рейтинг BВВ+

| Выпуск   | Валюта | Купон,% | Ближайший купон | Погашение  | Оферта*      | Цена    | Изм. цены | Дюрация | Доход-сть | Объем эмиссии, млн |
|--|--------|---------|-----------------|------------|--------------|---------|-----------|---------|-----------|--------------------|
| <b>Российские суверенные и муниципальные облигации</b> |        |         |                 |            |              |         |           |         |           |                    |
| Aries, 2014  | USD    | 9,6     | 25.04.2013      | 25.10.2014 | -            | -       | -         | -       | -         | 2 436              |
| Россия, 2015   | USD    | 3,625   | 29.04.2013      | 29.04.2015 | -            | 106,163 | -0,054    | -       | 1,06      | 2 000              |
| <b>Корпоративные облигации</b>                         |        |         |                 |            |              |         |           |         |           |                    |
| Газпром, 2012  | EUR    | 4,56    | 09.12.2012      | 09.12.2012 | -            | 100,188 | -0,020    | 0,07    | 1,63      | 1 000              |
| Газпром, 2013-1  | USD    | 9,625   | 01.03.2013      | 01.03.2013 | -            | 102,364 | -0,067    | 0,29    | 1,56      | 1 750              |
| Газпром, 2013-3  | USD    | 5,625   | 22.01.2013      | 22.07.2013 | -            | 101,759 | -0,027    | 0,42    | 1,51      | 647                |
| Газпром, 2013-4, GPB                                   | GBP    | 6,58    | 31.10.2013      | 31.10.2013 | -            | 104,351 | 0,004     | 0,96    | 1,95      | 800                |
| Газпром, 2013-5  | USD    | 7,343   | 11.04.2013      | 11.04.2013 | -            | 102,448 | -0,063    | 0,40    | 1,28      | 400                |
| Газпром, 2013-6  | USD    | 7,51    | 31.01.2013      | 31.07.2013 | -            | 104,313 | -0,063    | 0,69    | 1,37      | 500                |
| Газпром, 2014  | EUR    | 5,03    | 25.02.2013      | 25.02.2014 | -            | 104,746 | -0,019    | 1,23    | 1,26      | 780                |
| Газпром, 2014-2  | EUR    | 5,364   | 31.10.2013      | 31.10.2014 | -            | 107,092 | -0,043    | 1,91    | 1,65      | 700                |
| Газпром, 2014-3  | USD    | 10,5    | 11.12.2012      | 08.03.2014 | -            | 110,276 | -0,073    | 1,22    | 2,56      | 500                |
| Газпром, 2014-4  | USD    | 10,5    | 26.12.2012      | 25.03.2014 | -            | 110,636 | -0,015    | 1,27    | 2,56      | 800                |
| Газпром, 2014-6  | USD    | 8,125   | 31.01.2013      | 31.07.2014 | -            | 109,512 | -0,029    | 1,60    | 2,42      | 1 250              |
| Газпром, 2015  | EUR    | 5,875   | 01.06.2013      | 01.06.2015 | -            | 109,323 | 0,046     | 2,39    | 2,07      | 1 000              |
| Газпром, 2015-2  | EUR    | 8,125   | 04.02.2013      | 04.02.2015 | -            | 113,284 | -0,003    | 2,02    | 3,31      | 850                |
| Газпром, 2014  | USD    | 8,625   | 28.04.2013      | 28.04.2014 | 28.04.2014 P | 141,562 | -0,285    | 1,40    | 5,34      | 1 200              |
| Транснефть, 2013                                       | USD    | 7,7     | 07.02.2013      | 07.08.2013 | -            | 104,672 | -0,180    | 0,71    | 1,23      | 600                |
| Транснефть, 2014                                       | USD    | 5,67    | 05.03.2013      | 05.03.2014 | -            | 105,437 | -0,077    | 1,26    | 1,46      | 1 300              |

\*C-Call P-Put



### Суверенные и корпоративные займы. Срок обращения до 3 лет. Рейтинг ниже BBB+

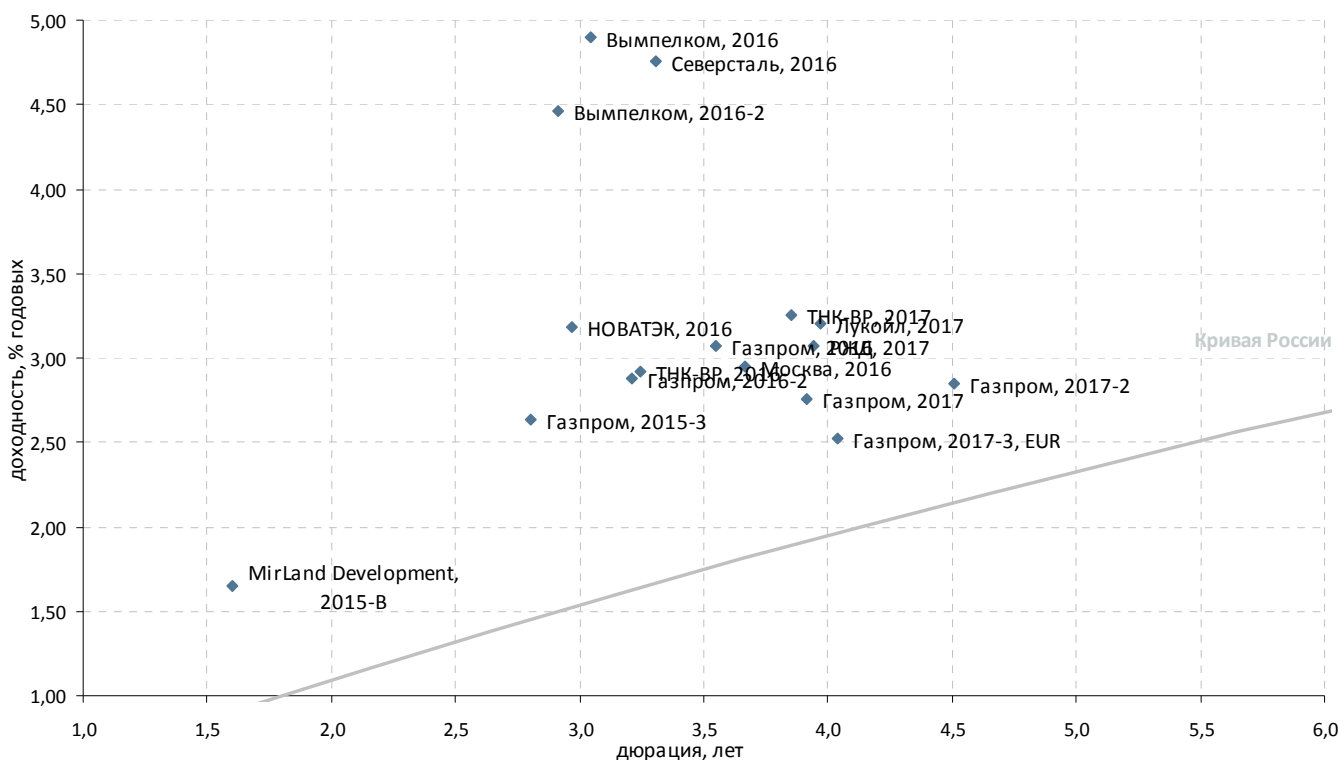


| Выпуск   | Валюта | Купон,% | Ближайший купон | Погашение  | Оферта*      | Цена      | Изм. цены | Дюрация | Доход-сть | Объем эмиссии, млн |
|--|--------|---------|-----------------|------------|--------------|-----------|-----------|---------|-----------|--------------------|
| <b>Российские суверенные и муниципальные облигации</b> |        |         |                 |            |              |           |           |         |           |                    |
| Московская область, 2012                               | RUB    | 9       | 24.12.2012      | 24.12.2012 | -            | -         | -         | -       | -         | 6 700              |
| <b>Корпоративные облигации</b>                         |        |         |                 |            |              |           |           |         |           |                    |
| АЛРОСА, 2014   | USD    | 8,875   | 17.05.2013      | 17.11.2014 | -            | ▲ 110,642 | 0,010     | 1,82    | 3,37      | 500                |
| Вымпелком, 2013  | USD    | 8,375   | 30.04.2013      | 30.04.2013 | -            | ▼ 102,728 | -0,115    | 0,45    | 2,38      | 1 000              |
| Вымпелком, 2014  | USD    | 4,3623  | 28.12.2012      | 29.06.2014 | -            | ▲ 100,864 | 0,010     | 1,60    | 3,77      | 200                |
| Газпром, 2013-2  | USD    | 4,505   | 22.01.2013      | 22.07.2013 | -            | ▲ 101,304 | 0,001     | 0,43    | 1,50      | 1 222              |
| ЕвразХолдинг, 2013                                     | USD    | 8,875   | 24.04.2013      | 24.04.2013 | -            | ▲ 102,750 | 0,003     | 0,44    | 2,60      | 1 300              |
| ЕвразХолдинг, 2015                                     | USD    | 8,25    | 10.05.2013      | 10.11.2015 | -            | ▲ 108,446 | 0,496     | 2,72    | 5,23      | 750                |
| Казаньоргсинтез, 2011                                  | USD    | 10      | 19.03.2013      | 19.03.2015 | -            | ▼ 101,938 | -0,001    | 2,12    | 9,28      | 200                |
| Каскад Нижне-Черекских ГЭС, 2013                       | USD    | 10,5    | 15.02.2013      | 15.02.2013 | -            | -         | -         | -       | -         | 60                 |
| ЛенСпецСМУ, 2015                                       | USD    | 9,75    | 11.02.2013      | 09.11.2015 | -            | ▲ 105,063 | 0,063     | 1,33    | 6,07      | 150                |
| Лукойл, 2014   | USD    | 6,375   | 05.05.2013      | 05.11.2014 | -            | ▼ 108,424 | -0,001    | 1,89    | 2,01      | 900                |
| Северсталь, 2017-2 (CNV)                               | USD    | 1       | 24.03.2013      | 24.09.2017 | 24.09.2015   | ▼ 98,468  | -0,363    | 4,75    | 1,33      | 475                |
| Alliance Oil Company, 2014                             | USD    | 7,25    | 16.01.2013      | 16.07.2014 | -            | ▼ 100,035 | -0,012    | 1,58    | 7,44      | 265                |
| Alliance Oil Company, 2015                             | USD    | 9,875   | 11.03.2013      | 11.03.2015 | -            | ▲ 107,104 | 0,131     | 2,10    | 6,64      | 350                |
| Евраз Груп, 2014                                       | USD    | 7,25    | -               | 13.07.2014 | -            | -         | -         | -       | -         | 650                |
| Открытые инвестиции, 2013                              | USD    | 10,45   | -               | 07.03.2013 | -            | -         | -         | -       | -         | 100                |
| РусГидро, 2015   | RUB    | 7,875   | 28.04.2013      | 28.10.2015 | -            | ▲ 98,581  | 0,003     | 2,68    | 8,60      | 20 000             |
| Северсталь, 2013                                       | USD    | 9,75    | 29.01.2013      | 29.07.2013 | -            | ▼ 105,503 | -0,021    | 0,68    | 1,88      | 1 250              |
| Северсталь, 2014                                       | USD    | 9,25    | 19.04.2013      | 19.04.2014 | -            | ▲ 109,718 | 0,090     | 1,36    | 2,31      | 375                |
| СИНЕК, 2015  | USD    | 7,7     | 03.02.2013      | 03.08.2015 | -            | ▼ 107,471 | -0,050    | 2,46    | 4,79      | 250                |
| ТМК, 2015  | USD    | 5,25    | 11.02.2013      | 11.02.2015 | 11.02.2013 P | ▲ 101,407 | 0,024     | 0,24    | 4,58      | 413                |
| ТНК-ВР, 2013   | USD    | 7,5     | 13.03.2013      | 13.03.2013 | -            | ▲ 102,252 | 0,005     | 0,32    | 0,62      | 600                |
| ТНК-ВР, 2015   | USD    | 6,25    | 02.02.2013      | 02.02.2015 | -            | ▲ 108,033 | 0,032     | 2,08    | 2,51      | 500                |
| ЮТК, 2013  | RUB    | 9       | 04.12.2012      | 04.06.2013 | -            | -         | -         | -       | -         | 3 500              |

\*C-Call P-Put



### Суверенные и корпоративные займы. Срок обращения с 3 до 5 лет

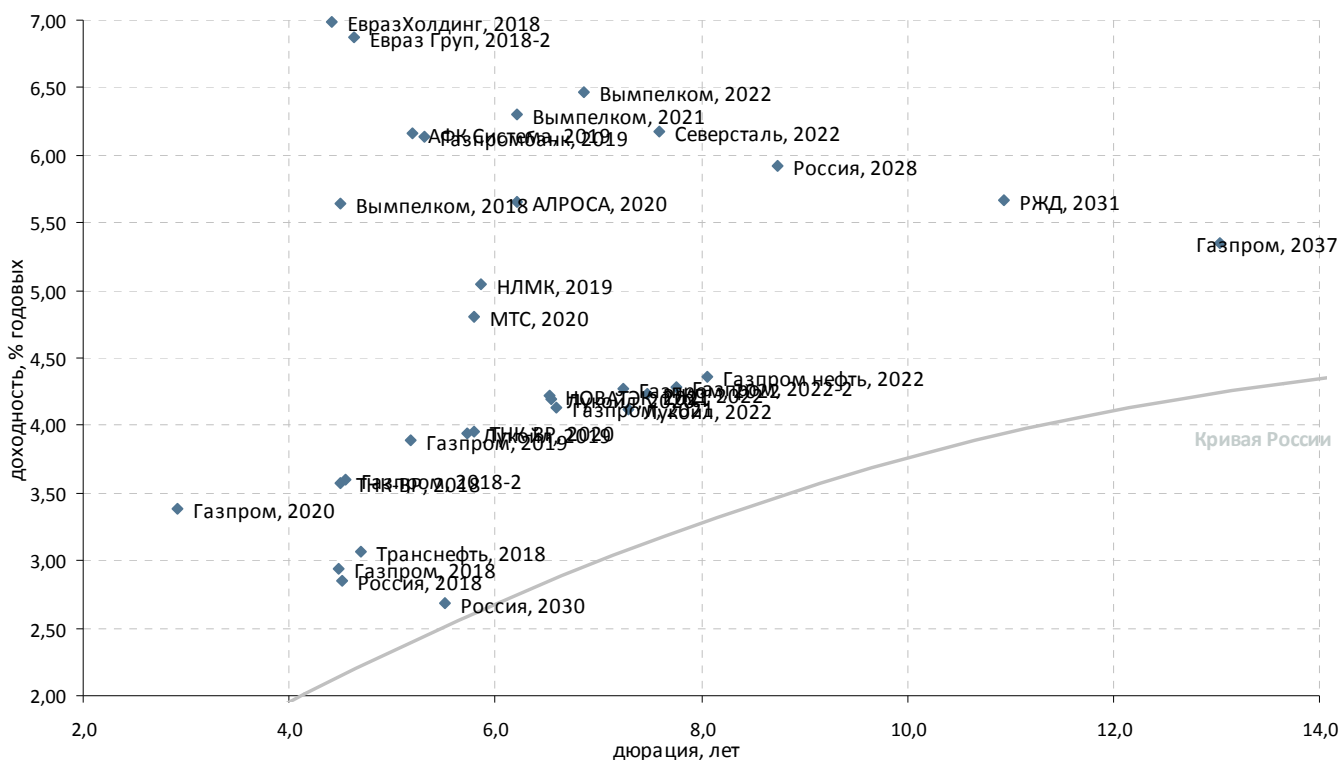


| Выпуск   | Валюта | Купон,% | Ближайший купон | Погашение  | Оферта* | Цена      | Изм. цены | Дюрация | Доход-сть | Объем эмиссии, млн |
|--|--------|---------|-----------------|------------|---------|-----------|-----------|---------|-----------|--------------------|
| <b>Российские суверенные и муниципальные облигации</b> |        |         |                 |            |         |           |           |         |           |                    |
| Москва, 2016   | EUR    | 5,064   | 20.10.2013      | 20.10.2016 | -       | ▲ 107,714 | 0,078     | 3,66    | 2,95      | 407                |
| Россия, 2017   | USD    | 3,25    | 04.04.2013      | 04.04.2017 | -       | ▼ 106,048 | -0,255    | -       | 1,80      | 2 000              |
| <b>Корпоративные облигации</b>                         |        |         |                 |            |         |           |           |         |           |                    |
| Вымпелком, 2016  | USD    | 8,25    | 23.11.2012      | 23.05.2016 | -       | ▲ 110,945 | 0,096     | 3,04    | 4,89      | 600                |
| Вымпелком, 2016-2                                      | USD    | 6,493   | 02.02.2013      | 02.02.2016 | -       | ▼ 106,135 | -0,044    | 2,91    | 4,47      | 500                |
| Вымпелком, 2017  | USD    | 6,2546  | 01.03.2013      | 01.03.2017 | -       | ▲ 103,601 | 0,220     | 3,80    | 5,38      | 500                |
| Газпром, 2015-3  | USD    | 5,092   | 29.11.2012      | 29.11.2015 | -       | ▼ 107,182 | -0,010    | 2,80    | 2,64      | 1 000              |
| Газпром, 2016  | USD    | 6,212   | 22.11.2012      | 22.11.2016 | -       | ▼ 111,870 | -0,011    | 3,55    | 3,07      | 1 350              |
| Газпром, 2016-2  | USD    | 4,95    | 23.11.2012      | 23.05.2016 | -       | ▼ 106,963 | -0,043    | 3,21    | 2,88      | 1 000              |
| Газпром, 2017  | EUR    | 5,136   | 22.03.2013      | 22.03.2017 | -       | ▲ 109,621 | 0,032     | 3,91    | 2,75      | 500                |
| Газпром, 2017-2  | EUR    | 5,44    | 02.11.2013      | 02.11.2017 | -       | ▲ 111,856 | 0,041     | 4,51    | 2,84      | 500                |
| Газпром, 2017-3, EUR                                   | EUR    | 3,755   | 15.03.2013      | 15.03.2017 | -       | ▲ 104,340 | 0,126     | 4,04    | 2,52      | 1 400              |
| Евраз Груп, 2017                                       | USD    | 7,4     | 24.04.2013      | 24.04.2017 | -       | ▲ 103,000 | 0,283     | 3,86    | 6,72      | 600                |
| Кокс, 2016   | USD    | 7,75    | 23.12.2012      | 23.06.2016 | -       | ▲ 93,915  | 0,143     | 3,10    | 10,03     | 350                |
| Лукойл, 2017   | USD    | 6,356   | 07.12.2012      | 07.06.2017 | -       | ▼ 113,395 | -0,021    | 3,97    | 3,20      | 500                |
| Металлоинвест, 2016                                    | USD    | 6,5     | 21.01.2013      | 21.07.2016 | -       | ▼ 102,078 | -0,037    | 3,27    | 5,95      | 750                |
| НКНХ, 2015   | USD    | 8,5     | 22.12.2012      | 22.12.2015 | -       | ▼ 101,750 | -0,001    | 1,46    | 7,43      | 200                |
| НОВАТЭК, 2016  | USD    | 5,326   | 03.02.2013      | 03.02.2016 | -       | ▼ 106,578 | -0,073    | 2,97    | 3,18      | 600                |
| Распадская, 2017                                       | USD    | 7,75    | 27.04.2013      | 27.04.2017 | -       | ▼ 103,866 | -0,045    | 3,85    | 6,84      | 400                |
| Северсталь, 2016                                       | USD    | 6,25    | 26.01.2013      | 26.07.2016 | -       | ▲ 105,212 | 0,155     | 3,31    | 4,75      | 500                |
| MirLand Development, 2015-A                            | ILS    | 6,5     | 31.12.2012      | 31.12.2015 | -       | -         | -         | -       | -         | 39                 |
| MirLand Development, 2015-B                            | ILS    | 0       | 31.12.2012      | 31.12.2015 | -       | ▲ 97,400  | 0,010     | 1,60    | 1,65      | 205                |
| MirLand Development, 2016                              | ILS    | 8,5     | 28.02.2013      | 31.08.2016 | -       | -         | -         | -       | -         | 200                |
| Приморское морское пароходство, 2011, NOK              | NOK    | 13,07   | 28.11.2012      | 30.11.2015 | -       | -         | -         | -       | -         | 350                |
| РЖД, 2017  | USD    | 5,739   | 03.04.2013      | 03.04.2017 | -       | ▼ 110,954 | -0,028    | 3,94    | 3,07      | 1 500              |
| Северсталь, 2017                                       | USD    | 6,7     | 25.04.2013      | 25.10.2017 | -       | ▼ 106,286 | -0,129    | 4,30    | 5,31      | 1 000              |
| Совкомфлот, 2017                                       | USD    | 5,375   | 27.04.2013      | 27.10.2017 | -       | ▼ 100,302 | -0,162    | 4,40    | 5,37      | 800                |
| ТНК-ВР, 2016   | USD    | 7,5     | 18.01.2013      | 18.07.2016 | -       | ▲ 115,914 | 0,149     | 3,24    | 2,92      | 1 000              |
| ТНК-ВР, 2017   | USD    | 6,625   | 20.03.2013      | 20.03.2017 | -       | ▲ 113,675 | 0,026     | 3,85    | 3,25      | 800                |

\*C-Call P-Put



### Суверенные и корпоративные займы. Срок обращения свыше 5 лет

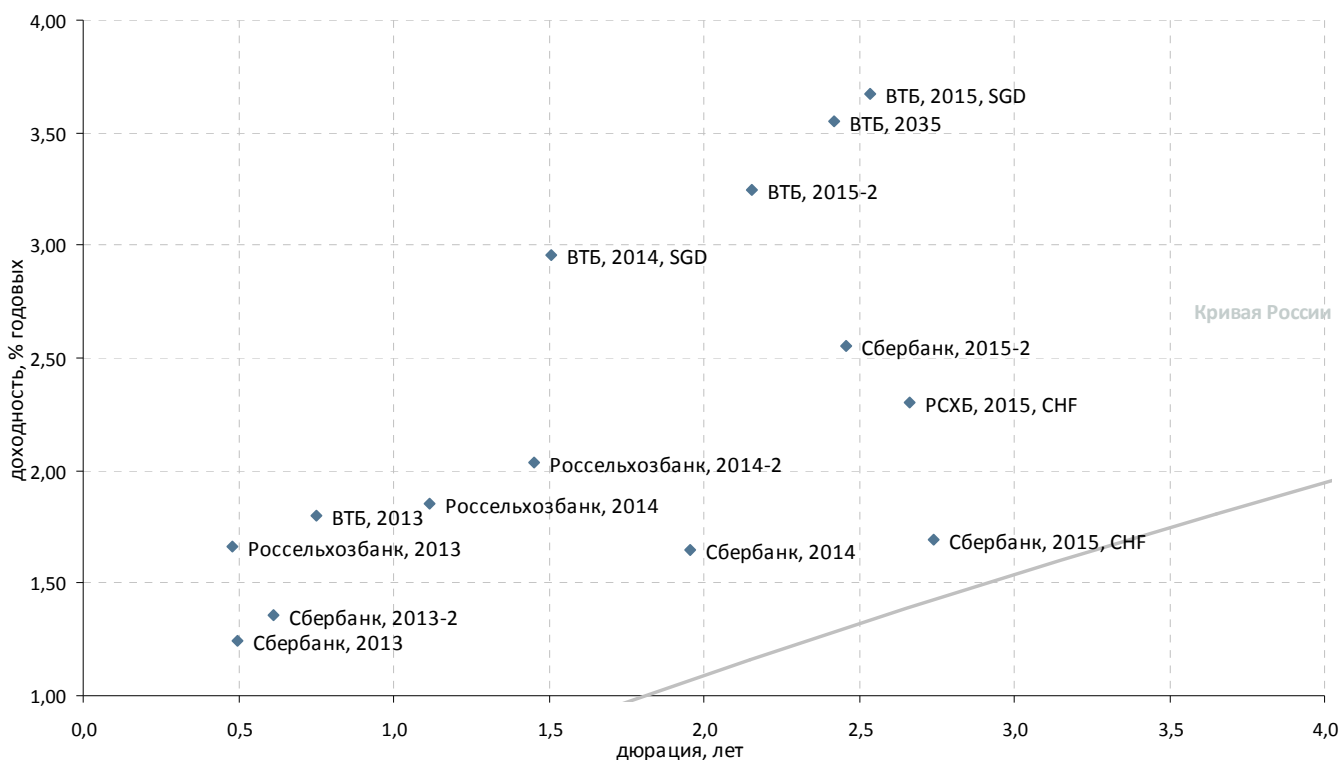


| Выпуск   | Валюта | Купон,% | Ближайший купон | Погашение  | Оферта* | Цена    | Изм. цены | Дюрация | Дох-сть | Объем эмиссии, млн |
|--|--------|---------|-----------------|------------|---------|---------|-----------|---------|---------|--------------------|
| <b>Российские суверенные и муниципальные облигации</b> |        |         |                 |            |         |         |           |         |         |                    |
| Россия, 2030   | USD    | 7,5     | 31.03.2013      | 31.03.2030 | -       | 126,450 | -0,183    | 5,52    | 2,69    | 2 122              |
| Россия, 2042   | USD    | 5,625   | 04.04.2013      | 04.04.2042 | -       | 121,714 | -0,326    | -       | 4,31    | 3 000              |
| Россия, 2018   | USD    | 11      | 24.01.2013      | 24.07.2018 | -       | 147,788 | -0,107    | 4,51    | 2,86    | 3 466              |
| Россия, 2018-2   | RUB    | 7,85    | 10.03.2013      | 10.03.2018 | -       | 107,357 | -0,005    | -       | 6,20    | 90 000             |
| Россия, 2020   | USD    | 5       | 29.04.2013      | 29.04.2020 | -       | 116,453 | -0,071    | -       | 2,56    | 3 500              |
| Россия, 2022   | USD    | 4,5     | 04.04.2013      | 04.04.2022 | -       | 112,590 | 0,007     | -       | 2,95    | 2 000              |
| Россия, 2028   | USD    | 12,75   | 24.12.2012      | 24.06.2028 | -       | 198,500 | -0,500    | 8,73    | 5,92    | 2 500              |
| <b>Корпоративные облигации</b>                         |        |         |                 |            |         |         |           |         |         |                    |
| АЛРОСА, 2020   | USD    | 7,75    | 03.05.2013      | 03.11.2020 | -       | 113,834 | 0,233     | 6,21    | 5,65    | 1 000              |
| АФК Система, 2019                                      | USD    | 6,95    | 17.05.2013      | 17.05.2019 | -       | 104,679 | -0,073    | 5,20    | 6,16    | 500                |
| Вымпелком, 2018  | USD    | 9,125   | 30.04.2013      | 30.04.2018 | -       | 116,589 | 0,005     | 4,49    | 5,64    | 1 000              |
| Вымпелком, 2021  | USD    | 7,748   | 02.02.2013      | 02.02.2021 | -       | 109,749 | 0,486     | 6,21    | 6,30    | 1 000              |
| Вымпелком, 2022  | USD    | 7,5043  | 01.03.2013      | 01.03.2022 | -       | 107,887 | 0,412     | 6,86    | 6,47    | 1 500              |
| Газпром нефть, 2022                                    | USD    | 4,375   | 19.03.2013      | 19.09.2022 | -       | 100,474 | 0,073     | 8,06    | 4,36    | 1 500              |
| Газпром, 2018  | EUR    | 6,605   | 13.02.2013      | 13.02.2018 | -       | 117,529 | 0,082     | 4,48    | 2,94    | 1 200              |
| Газпром, 2018-2  | USD    | 8,146   | 11.04.2013      | 11.04.2018 | -       | 122,325 | -0,046    | 4,55    | 3,60    | 1 100              |
| Газпром, 2019  | USD    | 9,25    | 23.04.2013      | 23.04.2019 | -       | 130,479 | -0,384    | 5,17    | 3,90    | 2 250              |
| Газпром, 2020  | USD    | 7,201   | 01.02.2013      | 01.02.2020 | -       | 111,387 | -0,068    | 2,92    | 3,38    | 1 250              |
| Газпром, 2021  | USD    | 5,999   | 23.01.2013      | 23.01.2021 | -       | 113,159 | 0,014     | 6,60    | 4,13    | 600                |
| Газпром, 2022  | USD    | 6,51    | 07.03.2013      | 07.03.2022 | -       | 117,443 | -0,056    | 7,25    | 4,27    | 1 300              |
| Газпром, 2022-2  | USD    | 4,95    | 19.01.2013      | 19.07.2022 | -       | 105,596 | -0,199    | 7,75    | 4,28    | 1 000              |
| Газпром, 2037  | USD    | 7,288   | 16.02.2013      | 16.08.2037 | -       | 127,493 | -0,329    | 13,04   | 5,35    | 1 250              |
| Газпромбанк, 2019                                      | USD    | 7,25    | 03.05.2013      | 03.05.2019 | -       | 106,349 | 0,119     | 5,31    | 6,14    | 500                |
| Евраз Групп, 2018-2                                    | USD    | 6,75    | 27.04.2013      | 27.04.2018 | -       | 99,980  | 0,167     | 4,63    | 6,87    | 850                |
| ЕвразХолдинг, 2018                                     | USD    | 9,5     | 24.04.2013      | 24.04.2018 | -       | 111,758 | 0,166     | 4,42    | 6,99    | 700                |
| Лукойл, 2019   | USD    | 7,25    | 05.05.2013      | 05.11.2019 | -       | 120,220 | 0,057     | 5,73    | 3,95    | 600                |
| Лукойл, 2020   | USD    | 6,125   | 09.05.2013      | 09.11.2020 | -       | 113,229 | 0,110     | 6,54    | 4,20    | 1 000              |
| Лукойл, 2022   | USD    | 6,656   | 07.12.2012      | 07.06.2022 | -       | 120,277 | 0,004     | 7,29    | 4,11    | 500                |
| МТС, 2020  | USD    | 8,625   | 22.12.2012      | 22.06.2020 | -       | 124,504 | -0,018    | 5,79    | 4,80    | 750                |
| НЛМК, 2019   | USD    | 4,95    | 26.03.2013      | 26.09.2019 | -       | 99,766  | 0,080     | 5,86    | 5,05    | 500                |
| НОВАТЭК, 2021  | USD    | 6,604   | 03.02.2013      | 03.02.2021 | -       | 116,673 | 0,065     | 6,52    | 4,22    | 650                |
| РЖД, 2019 (RUB)  | RUB    | 8,3     | 02.04.2013      | 02.04.2019 | -       | 101,521 | 0,010     | 5,04    | 8,15    | 37 500             |
| РЖД, 2022  | USD    | 5,7     | 05.04.2013      | 05.04.2022 | -       | 111,632 | 0,177     | 7,48    | 4,23    | 1 400              |
| РЖД, 2031  | GBP    | 7,487   | 25.03.2013      | 25.03.2031 | -       | 121,522 | -0,144    | 10,94   | 5,67    | 650                |
| Северсталь, 2022                                       | USD    | 5,9     | 17.04.2013      | 17.10.2022 | -       | 98,594  | -0,144    | 7,60    | 6,18    | 750                |
| ТМК, 2018  | USD    | 7,75    | 27.01.2013      | 27.01.2018 | -       | 102,248 | 0,182     | 4,29    | 7,35    | 500                |
| Северсталь, 2018                                       | USD    | 10,25   | -               | 15.02.2018 | -       | -       | -         | -       | -       | 525                |
| ТНК-ВР, 2018   | USD    | 7,875   | 13.03.2013      | 13.03.2018 | -       | 120,835 | 0,028     | 4,49    | 3,58    | 1 100              |
| ТНК-ВР, 2020   | USD    | 7,25    | 02.02.2013      | 02.02.2020 | -       | 120,756 | 0,014     | 5,80    | 3,95    | 500                |
| Транснефть, 2018                                       | USD    | 8,7     | 07.02.2013      | 07.08.2018 | -       | 129,500 | -0,023    | 4,70    | 3,07    | 1 050              |

\*C-Call P-Put



### Банковские займы. Срок обращения до 3 лет. Рейтинг BBB+

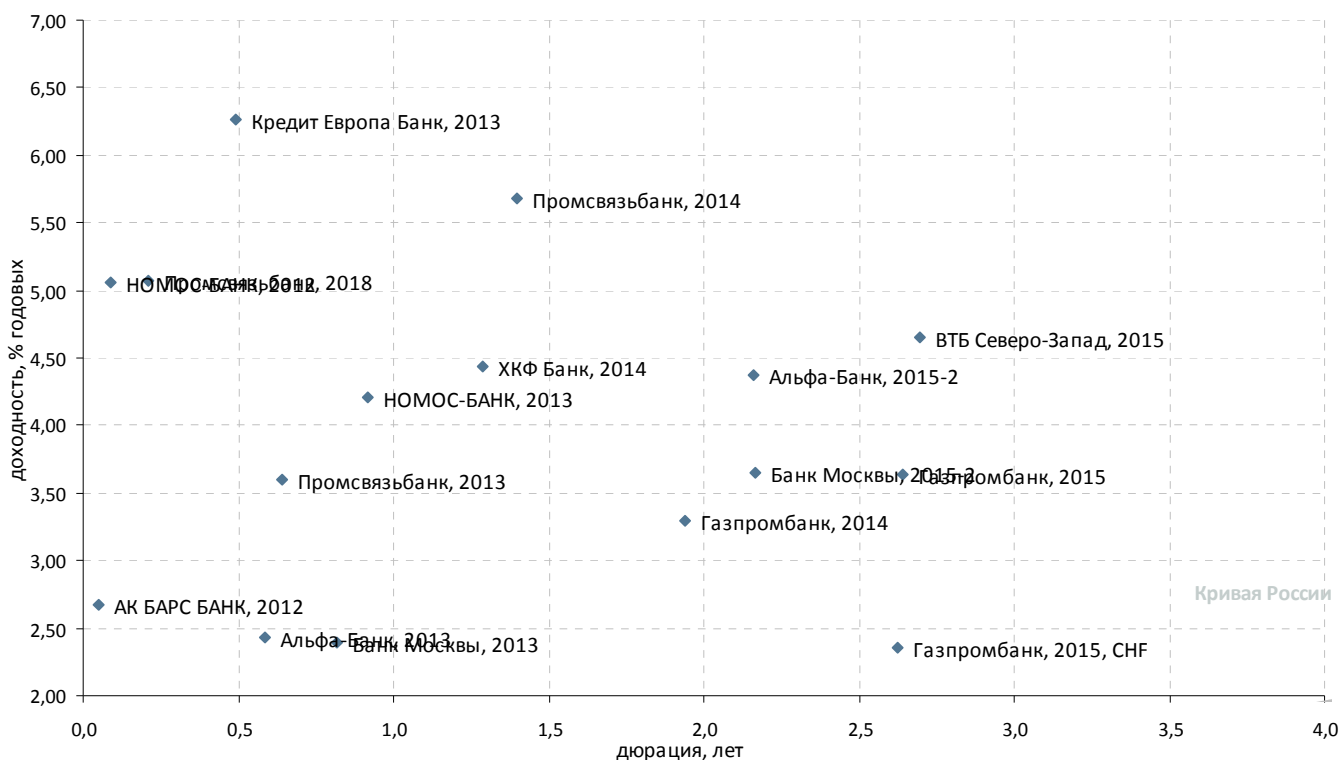


| Выпуск                      | Валюта | Купон,% | Ближайший купон | Погашение  | Оферта*      | Цена    | Изм. цены | Дюрация | Доход-сть | Объем эмиссии, млн |
|-----------------------------|--------|---------|-----------------|------------|--------------|---------|-----------|---------|-----------|--------------------|
| <b>Банковские облигации</b> |        |         |                 |            |              |         |           |         |           |                    |
| ВТБ, 2013                   | CHF    | 4       | 16.08.2013      | 16.08.2013 | -            | 101,628 | -0,017    | 0,75    | 1,80      | 400                |
| ВТБ, 2014, SGD              | SGD    | 3,4     | 06.12.2012      | 06.06.2014 | -            | 100,704 | -0,031    | 1,51    | 2,95      | 300                |
| ВТБ, 2015, CNY              | CNY    | 4,5     | 30.04.2013      | 30.10.2015 | -            | 100,499 | 0,067     | 2,80    | 4,36      | 1 000              |
| ВТБ, 2015, SGD              | SGD    | 4       | 20.01.2013      | 20.07.2015 | -            | 100,899 | 0,028     | 2,53    | 3,68      | 400                |
| ВТБ, 2015-2                 | USD    | 6,465   | 04.03.2013      | 04.03.2015 | -            | 107,154 | -         | 2,15    | 3,25      | 1 250              |
| ВТБ, 2018                   | USD    | 6,875   | 28.11.2012      | 29.05.2018 | 28.05.2013 P | 108,173 | -0,016    | 0,52    | 5,16      | 2 000              |
| ВТБ, 2035                   | USD    | 6,25    | 30.12.2012      | 30.06.2035 | 02.07.2015 P | 106,815 | 0,236     | 2,42    | 3,55      | 1 000              |
| Россельхозбанк, 2013        | USD    | 7,175   | 16.05.2013      | 16.05.2013 | -            | 102,760 | -0,131    | 0,48    | 1,66      | 700                |
| Россельхозбанк, 2013, RUB   | RUB    | 7,5     | 25.03.2013      | 25.03.2013 | -            | 100,454 | 0,129     | 0,36    | 6,32      | 30 000             |
| Россельхозбанк, 2014        | USD    | 7,125   | 14.01.2013      | 14.01.2014 | -            | 106,047 | -0,001    | 1,12    | 1,85      | 750                |
| Россельхозбанк, 2014-2      | USD    | 9       | 11.12.2012      | 11.06.2014 | -            | 110,741 | -0,026    | 1,45    | 2,04      | 1 000              |
| РСХБ, 2015, CHF             | CHF    | 3,125   | 17.08.2013      | 17.08.2015 | -            | 102,180 | -0,044    | 2,66    | 2,30      | 450                |
| Сбербанк, 2013              | USD    | 6,48    | 15.05.2013      | 15.05.2013 | -            | 102,608 | -0,075    | 0,50    | 1,25      | 500                |
| Сбербанк, 2013-2            | USD    | 6,468   | 02.01.2013      | 02.07.2013 | -            | 103,203 | -0,027    | 0,61    | 1,36      | 500                |
| Сбербанк, 2014              | CHF    | 3,5     | 12.11.2013      | 12.11.2014 | -            | 103,597 | -0,073    | 1,96    | 1,65      | 400                |
| Сбербанк, 2015, CHF         | CHF    | 3,1     | 14.09.2013      | 14.09.2015 | -            | 103,863 | -0,072    | 2,74    | 1,69      | 410                |
| Сбербанк, 2015-2            | USD    | 5,499   | 07.01.2013      | 07.07.2015 | -            | 107,533 | 0,028     | 2,46    | 2,55      | 1 500              |

\*C-Call P-Put



### Банковские займы. Срок обращения до 3 лет. Рейтинг ниже BBB+

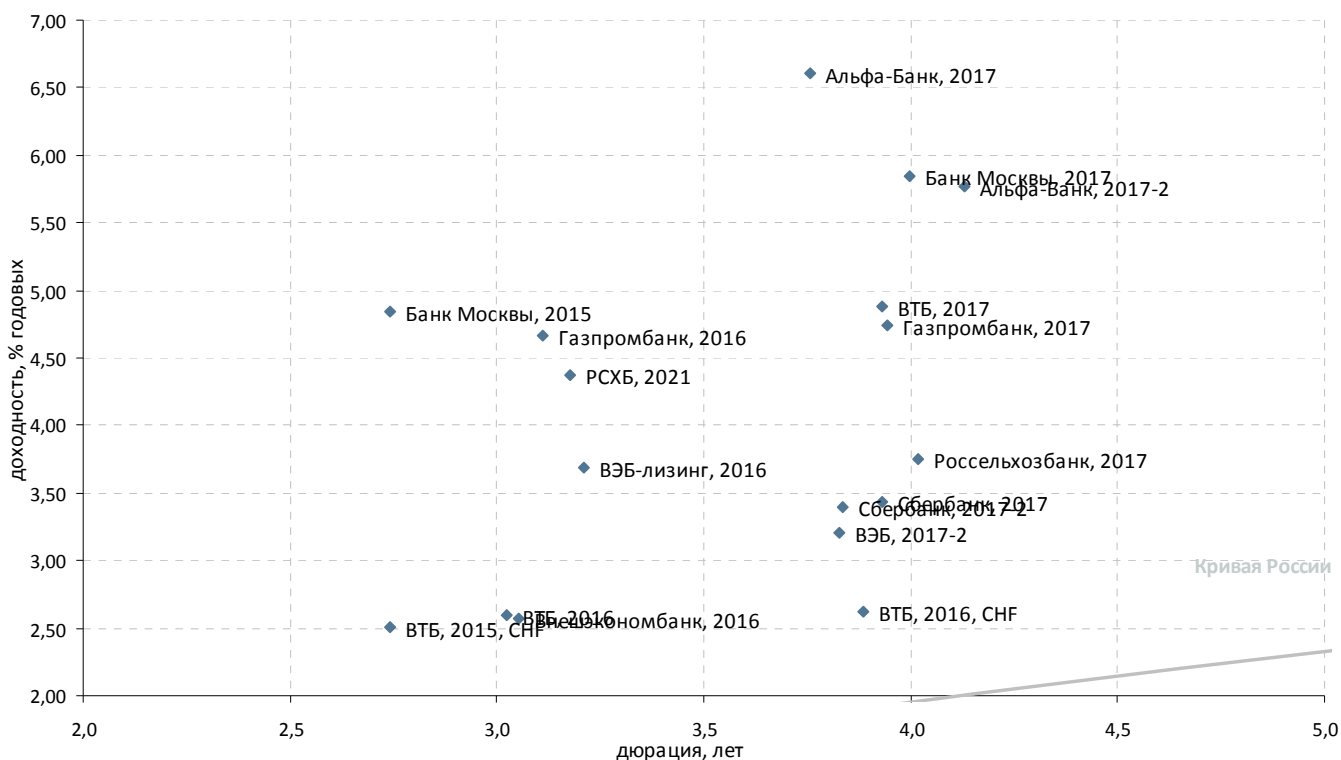


| Выпуск                             | Валюта | Купон,% | Ближайший купон | Погашение  | Оферта*      | Цена    | Изм. цены | Дюрация | Доход-сть | Объем эмиссии, млн |
|------------------------------------|--------|---------|-----------------|------------|--------------|---------|-----------|---------|-----------|--------------------|
| <b>Банковские облигации</b>        |        |         |                 |            |              |         |           |         |           |                    |
| АК БАРС БАНК, 2012                 | USD    | 10,25   | 03.12.2012      | 03.12.2012 | -            | 100,375 | -         | 0,05    | 2,67      | 280                |
| Альфа-Банк, 2013                   | USD    | 9,25    | 24.12.2012      | 24.06.2013 | -            | 104,108 | -0,071    | 0,58    | 2,43      | 400                |
| Альфа-Банк, 2015-2                 | USD    | 8       | 18.03.2013      | 18.03.2015 | -            | 108,097 | -0,074    | 2,16    | 4,38      | 600                |
| Банк Москвы, 2013                  | USD    | 7,335   | 13.05.2013      | 13.05.2013 | -            | 102,719 | 0,093     | 0,49    | 1,81      | 500                |
| Банк Москвы, 2013                  | CHF    | 4,5     | 10.09.2013      | 10.09.2013 | -            | 101,687 | 0,126     | 0,82    | 2,39      | 350                |
| Банк Москвы, 2013, SGD             | SGD    | 4,25    | 01.02.2013      | 01.02.2013 | -            | -       | -         | -       | -         | 150                |
| Банк Москвы, 2015-2                | USD    | 6,699   | 11.03.2013      | 11.03.2015 | -            | 106,816 | -0,017    | 2,17    | 3,65      | 750                |
| Банк Ренессанс Капитал, 2013 (LPN) | USD    | 13      | 01.04.2013      | 01.04.2013 | -            | 101,500 | -         | 0,38    | 9,06      | 250                |
| Банк Русский стандарт, 2017        | USD    | 9,25    | 11.01.2013      | 11.07.2017 | 11.07.2015 P | 102,232 | 0,193     | 2,34    | 8,47      | 350                |
| ВТБ Капитал, 2015 (TRY)            | TRY    | 11,28   | 19.04.2013      | 17.04.2015 | -            | -       | -         | -       | -         | 300                |
| ВТБ Северо-Запад, 2015             | USD    | 5,01    | 29.03.2013      | 29.09.2015 | -            | 101,095 | 0,247     | 2,69    | 4,65      | 400                |
| ВТБ, 2012-2                        | RUB    | 6,85    | 28.11.2012      | 28.11.2012 | -            | -       | -         | -       | -         | 30 000             |
| ВТБ, 2015                          | USD    | 6,315   | -               | 04.02.2015 | -            | -       | -         | -       | -         | 750                |
| Газпромбанк, 2013                  | USD    | 7,933   | 30.12.2012      | 28.06.2013 | -            | 103,734 | -0,020    | 0,60    | 1,86      | 500                |
| Газпромбанк, 2013-2, CHF           | CHF    | 4,375   | 09.12.2012      | 09.12.2013 | -            | 102,538 | -0,031    | 1,02    | 1,95      | 420                |
| Газпромбанк, 2014                  | USD    | 6,25    | 15.12.2012      | 15.12.2014 | -            | 105,955 | 0,038     | 1,94    | 3,30      | 1 000              |
| Газпромбанк, 2015                  | USD    | 6,5     | 23.03.2013      | 23.09.2015 | -            | 107,800 | 0,025     | 2,64    | 3,63      | 1 000              |
| Газпромбанк, 2015, CHF             | CHF    | 3,375   | 05.08.2013      | 05.08.2015 | -            | 102,658 | -0,071    | 2,62    | 2,35      | 500                |
| Кредит Европа Банк, 2013           | USD    | 7,75    | 20.05.2013      | 20.05.2013 | -            | 100,813 | -0,063    | 0,49    | 6,26      | 300                |
| МКБ, 2014                          | USD    | 8,25    | 05.02.2013      | 05.08.2014 | -            | 101,750 | -0,063    | 1,61    | 7,27      | 200                |
| Промсвязьбанк, 2014                | USD    | 6,2     | 25.04.2013      | 25.04.2014 | -            | 100,830 | -0,013    | 1,40    | 5,68      | 500                |
| Ренессанс Капитал, 2016            | USD    | 11      | 21.04.2013      | 21.04.2016 | 21.04.2014 P | 86,989  | 5,493     | 1,35    | 23,32     | 325                |
| Сбербанк, 2015                     | USD    | 6,23    | -               | 11.02.2015 | -            | -       | -         | -       | -         | 1 000              |
| ТКС Банк, 2014                     | USD    | 11,5    | 21.04.2013      | 21.04.2014 | -            | 102,676 | 0,003     | 1,35    | 9,70      | 175                |
| ТКС Банк, 2015                     | USD    | 10,75   | 18.03.2013      | 18.09.2015 | -            | 100,409 | -0,071    | 2,48    | 10,85     | 250                |
| ХКФ Банк, 2014                     | USD    | 7       | 18.03.2013      | 18.03.2014 | -            | 103,377 | -0,053    | 1,29    | 4,44      | 500                |
| НОМОС-БАНК, 2012                   | USD    | 9,25    | 17.12.2012      | 17.12.2012 | -            | 100,371 | -0,314    | 0,09    | 5,05      | 200                |
| НОМОС-БАНК, 2013                   | USD    | 6,5     | 21.04.2013      | 21.10.2013 | -            | 102,110 | 0,279     | 0,92    | 4,20      | 400                |
| НОМОС-БАНК, 2015                   | USD    | 8,75    | 21.04.2013      | 21.10.2015 | -            | 104,106 | -0,343    | 2,64    | 7,30      | 350                |
| Промсвязьбанк, 2013                | USD    | 10,75   | 15.01.2013      | 15.07.2013 | -            | 104,697 | -0,181    | 0,64    | 3,59      | 150                |
| Промсвязьбанк, 2015                | USD    | 12,75   | 27.11.2012      | 27.05.2015 | -            | 110,900 | -0,678    | 2,14    | 8,09      | 200                |
| Промсвязьбанк, 2018                | USD    | 12,5    | 31.01.2013      | 31.01.2018 | 31.01.2013 C | 101,500 | -0,422    | 0,21    | 5,08      | 100                |

\*C-Call P-Put



### Банковские займы. Срок обращения с 3 до 5 лет

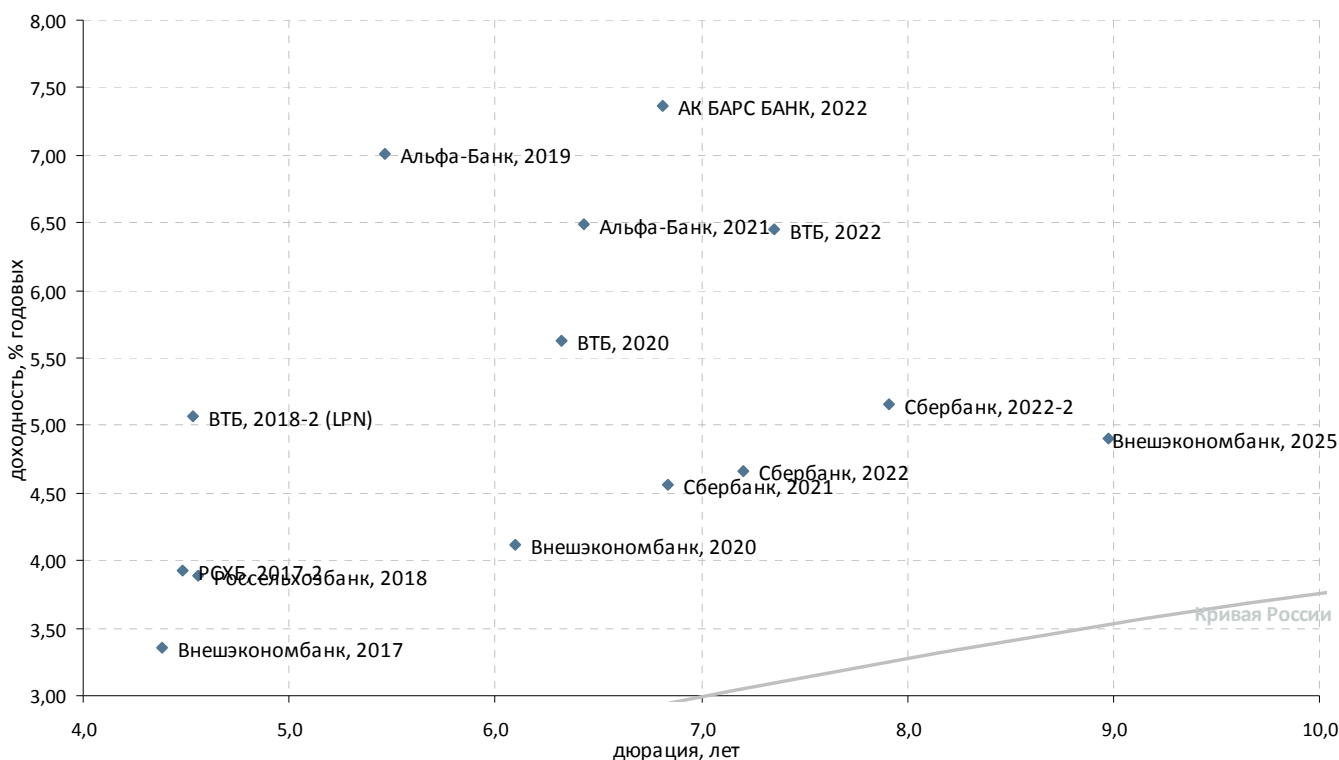


| Выпуск                         | Валюта | Купон,% | Ближайший купон | Погашение  | Оферта*      | Цена      | Изм. цены | Дюрация | Дох-сть | Объем эмиссии, млн |
|--------------------------------|--------|---------|-----------------|------------|--------------|-----------|-----------|---------|---------|--------------------|
| <b>Корпоративные облигации</b> |        |         |                 |            |              |           |           |         |         |                    |
| ВЭБ-лизинг, 2016               | USD    | 5,125   | 27.11.2012      | 27.05.2016 | -            | ▲ 104,833 | 0,021     | 3,21    | 3,69    | 400                |
| РСХБ, 2021                     | USD    | 6       | 03.12.2012      | 03.06.2021 | 03.06.2016 С | ▲ 105,455 | 0,034     | 3,18    | 4,37    | 800                |
| <b>Банковские облигации</b>    |        |         |                 |            |              |           |           |         |         |                    |
| Альфа-Банк, 2015               | USD    | 8,625   | -               | 09.12.2015 | -            | -         | -         | -       | -       | 225                |
| Альфа-Банк, 2017               | USD    | 6,3     | 22.02.2013      | 22.02.2017 | -            | ▼ 99,205  | -0,018    | 3,76    | 6,61    | 300                |
| Альфа-Банк, 2017-2             | USD    | 7,875   | 25.03.2013      | 25.09.2017 | -            | ▲ 109,149 | 0,029     | 4,13    | 5,77    | 1 000              |
| Банк Восточный, 2017           | USD    | 8,17    | 27.12.2012      | 27.06.2017 | -            | -         | -         | -       | -       | 43                 |
| Банк Москвы, 2015              | USD    | 5,967   | 25.11.2012      | 25.11.2015 | -            | ▼ 103,313 | -0,039    | 2,74    | 4,84    | 300                |
| Банк Москвы, 2017              | USD    | 6,02    | 10.05.2013      | 10.05.2017 | -            | ▼ 101,032 | -0,017    | 4,00    | 5,84    | 400                |
| Банк Русский стандарт, 2015    | USD    | 7,73    | 16.12.2012      | 16.12.2015 | -            | ▲ 98,251  | 0,270     | 2,71    | 8,56    | 200                |
| Банк Русский стандарт, 2016    | USD    | 7,561   | 01.12.2012      | 01.12.2016 | -            | ▲ 95,943  | 0,115     | 3,43    | 8,96    | 200                |
| Банк Санкт-Петербург, 2017     | USD    | 7,63    | 25.01.2013      | 25.07.2017 | -            | ▲ 91,687  | 0,030     | 3,90    | 10,13   | 100                |
| Внешэкономбанк, 2016           | CHF    | 3,75    | 17.02.2013      | 17.02.2016 | -            | ▼ 103,609 | -0,027    | 3,05    | 2,58    | 500                |
| ВТБ, 2015, CHF                 | CHF    | 5       | 17.11.2013      | 17.11.2015 | -            | ▼ 107,138 | -0,063    | 2,74    | 2,50    | 300                |
| ВТБ, 2016                      | EUR    | 4,25    | 15.02.2013      | 15.02.2016 | -            | ▲ 105,072 | 0,106     | 3,02    | 2,60    | 500                |
| ВТБ, 2016, CHF                 | CHF    | 3,15    | 16.12.2012      | 16.12.2016 | -            | ▼ 102,005 | -0,039    | 3,88    | 2,63    | 600                |
| ВТБ, 2017                      | USD    | 6       | 12.04.2013      | 12.04.2017 | -            | ▼ 104,632 | -0,015    | 3,93    | 4,88    | 2 000              |
| ВЭБ, 2017-2                    | USD    | 5,375   | 13.02.2013      | 13.02.2017 | -            | ▼ 108,650 | -0,035    | 3,83    | 3,20    | 750                |
| Газпромбанк, 2016              | USD    | 7,35    | 08.05.2013      | 08.05.2016 | -            | ▼ 108,422 | -0,004    | 3,11    | 4,66    | 120                |
| Газпромбанк, 2016, RUB         | RUB    | 7,01    | 26.11.2012      | 24.11.2016 | -            | -         | -         | -       | -       | 20 000             |
| Газпромбанк, 2017              | USD    | 5,625   | 17.05.2013      | 17.05.2017 | -            | ▲ 103,797 | 0,094     | 3,95    | 4,74    | 1 000              |
| Промсвязьбанк, 2017            | USD    | 8,5     | 25.04.2013      | 25.04.2017 | -            | ▼ 100,756 | -0,047    | 3,78    | 8,47    | 400                |
| Россельхозбанк, 2016           | USD    | 6,97    | -               | 21.09.2016 | -            | -         | -         | -       | -       | 500                |
| Россельхозбанк, 2016-2         | RUB    | 8,7     | 17.03.2013      | 17.03.2016 | -            | ▲ 102,219 | 0,084     | 2,93    | 8,09    | 32 000             |
| Россельхозбанк, 2017           | USD    | 6,299   | 15.05.2013      | 15.05.2017 | -            | ▼ 110,602 | -0,015    | 4,02    | 3,75    | 1 250              |
| РСХБ, 2016-3, RUB              | RUB    | 7,01    | 23.11.2012      | 23.11.2016 | -            | -         | -         | -       | -       | 20 000             |
| РСХБ, 2017, RUB                | RUB    | 8,625   | 17.02.2013      | 17.02.2017 | -            | ▲ 102,207 | 0,161     | 3,59    | 8,15    | 20 000             |
| Сбербанк, 2017                 | USD    | 5,4     | 24.03.2013      | 24.03.2017 | -            | ▼ 108,031 | -0,033    | 3,93    | 3,43    | 1 250              |
| Сбербанк, 2017-2               | USD    | 4,95    | 07.02.2013      | 07.02.2017 | -            | ▼ 106,161 | -0,027    | 3,84    | 3,40    | 1 300              |
| МБРР, 2016                     | USD    | 7,93    | 10.03.2013      | 10.03.2016 | -            | ▼ 94,544  | -         | 2,93    | 10,13   | 60                 |
| НОМОС-БАНК, 2016               | USD    | 9,75    | -               | 20.10.2016 | -            | -         | -         | -       | -       | 125                |
| Промсвязьбанк, 2016            | USD    | 11,25   | 08.01.2013      | 08.07.2016 | -            | ▲ 107,315 | 0,153     | 3,00    | 9,05    | 200                |
| Транскапиталбанк, 2017         | USD    | 7,74    | 18.03.2013      | 18.07.2017 | -            | -         | -         | -       | -       | 100                |

\*C-Call P-Put



### Банковские займы. Срок обращения свыше 5 лет



| Выпуск                          | Валюта | Купон,% | Ближайший купон | Погашение  | Оферта*      | Цена    | Изм. цены | Дюрация | Дох-сть | Объем эмиссии, млн |
|---------------------------------|--------|---------|-----------------|------------|--------------|---------|-----------|---------|---------|--------------------|
| <b>Банковские облигации</b>     |        |         |                 |            |              |         |           |         |         |                    |
| АК БАРС БАНК, 2022              | USD    | 8       | 13.01.2013      | 13.07.2022 | -            | 105,125 | -0,125    | 6,82    | 7,36    | 600                |
| Альфа-Банк, 2019                | USD    | 7,5     | 26.03.2013      | 26.09.2019 | -            | 103,238 | 0,065     | 5,46    | 7,02    | 750                |
| Альфа-Банк, 2021                | USD    | 7,75    | 28.04.2013      | 28.04.2021 | -            | 108,776 | -0,053    | 6,43    | 6,49    | 1 000              |
| Банк Русский стандарт, 2018     | USD    | 10,75   | 10.04.2013      | 10.04.2018 | -            | 102,139 | 0,353     | 4,21    | 10,48   | 350                |
| Банк Санкт-Петербург, 2018      | USD    | 11      | 24.04.2013      | 24.10.2018 | -            | 100,313 | -0,001    | 4,49    | 11,22   | 101                |
| ВТБ, 2018-2 (LPN)               | USD    | 6,315   | 22.02.2013      | 22.02.2018 | -            | 105,960 | -0,050    | 4,53    | 5,07    | 750                |
| ВТБ, 2020                       | USD    | 6,551   | 13.04.2013      | 13.10.2020 | -            | 106,323 | -0,121    | 6,32    | 5,63    | 1 000              |
| ВТБ, 2022                       | USD    | 6,95    | 17.04.2013      | 17.10.2022 | -            | 104,304 | 0,030     | 7,36    | 6,46    | 1 500              |
| НОМОС-БАНК, 2019                | USD    | 10      | 26.04.2013      | 26.04.2019 | -            | 100,152 | -0,005    | 4,88    | 10,22   | 500                |
| Россельхозбанк, 2018            | USD    | 7,75    | 29.11.2012      | 29.05.2018 | -            | 119,298 | -0,005    | 4,56    | 3,89    | 1 000              |
| РСХБ, 2017-2                    | USD    | 5,298   | 27.12.2012      | 27.12.2017 | -            | 106,499 | -0,296    | 4,49    | 3,92    | 1 300              |
| Сбербанк, 2021                  | USD    | 5,717   | 16.12.2012      | 16.06.2021 | -            | 108,500 | 0,061     | 6,84    | 4,56    | 1 000              |
| Сбербанк, 2022                  | USD    | 6,125   | 07.02.2013      | 07.02.2022 | -            | 111,227 | -0,052    | 7,21    | 4,67    | 1 500              |
| Сбербанк, 2022-2                | USD    | 5,125   | 29.04.2013      | 29.10.2022 | -            | 100,216 | 0,079     | 7,91    | 5,16    | 2 000              |
| ХКФ Банк, 2020                  | USD    | 9,375   | 24.04.2013      | 24.04.2020 | 24.04.2018 С | 103,459 | 0,141     | 4,38    | 8,75    | 500                |
| Внешэкономбанк, 2017            | USD    | 5,45    | 22.11.2012      | 22.11.2017 | -            | 109,720 | -0,048    | 4,39    | 3,36    | 600                |
| Внешэкономбанк, 2020            | USD    | 6,902   | 09.01.2013      | 09.07.2020 | -            | 118,444 | 0,041     | 6,10    | 4,11    | 1 600              |
| Внешэкономбанк, 2025            | USD    | 6,8     | 22.11.2012      | 22.11.2025 | -            | 118,707 | 0,006     | 8,98    | 4,90    | 1 000              |
| Национальный Банк ТРАСТ, 2012   | USD    | 11,5    | 06.03.2013      | 06.09.2020 | -            | -       | -         | -       | -       | 20                 |
| Национальный Банк ТРАСТ, 2012-2 | USD    | 11      | 13.12.2012      | 13.07.2020 | -            | -       | -         | -       | -       | 35                 |
| СБ Банк, 2017                   | USD    | 12      | 20.12.2012      | 20.12.2017 | -            | -       | -         | -       | -       | 50                 |
| Ханты-Мансийский банк, 2018     | USD    | 11      | 20.12.2012      | 20.06.2018 | -            | -       | -         | -       | -       | 100                |

\*C-Call P-Put



## Раскрытие информации

### Заявление аналитика и подтверждение о снятии ответственности

Настоящий отчет подготовлен аналитиком(ами) ИК «Велес Капитал». Приведенные в данном отчете оценки отражают личное мнение аналитика(ов). Вознаграждение аналитиков не зависит, никогда не зависело и не будет зависеть от конкретных рекомендаций или оценок, указанных в данном отчете. Вознаграждение аналитиков зависит от общей эффективности бизнеса ИК «Велес Капитал», определяющейся инвестиционной выгодой клиентов компании, а также доходами от иных видов деятельности ИК «Велес Капитал».

Данный отчет, подготовленный аналитическим управлением ИК «Велес Капитал», основан на общедоступной информации. Настоящий обзор был подготовлен независимо от других подразделений ИК «Велес Капитал», и любые рекомендации и суждения, представленные в данном отчете, отражают исключительно точку зрения аналитика(ов), участвовавших в написании данного обзора. В связи с этим, ИК «Велес Капитал» считает необходимым заявить, что аналитики и Компания не несут ответственности за содержание данного отчета. Аналитики ИК «Велес Капитал» не берут на себя ответственность регулярно обновлять данные, находящиеся в данном отчете, а также сообщать обо всех изменениях, вносимых в данный обзор.

Данный аналитический материал ИК «Велес Капитал» может быть использован только в информационных целях. Компания не дает гарантий относительно полноты и точности приведенной в этом отчете информации и ее достоверности, а также не несет ответственности за прямые или косвенные убытки от использования данных материалов. Данный документ не может служить основанием для покупки или продажи тех или иных ценных бумаг, а также рассматриваться как оферта со стороны ИК «Велес Капитал». ИК «Велес Капитал» и (или) ее дочерние предприятия, а также сотрудники, директора и аналитики ИК «Велес Капитал» имеют право покупать и продавать любые ценные бумаги, упоминаемые в данном обзоре.

ИК «Велес Капитал» и (или) ее дочерние предприятия могут выступать в качестве маркет-мейкера или нести обязательства по андеррайтингу ценных бумаг компаний, упоминаемых в настоящем обзоре, могут продавать или покупать их для клиентов, а также совершать иные действия, не противоречащие российскому законодательству. ИК «Велес Капитал» и (или) ее дочерние предприятия также могут быть заинтересованы в возможности предоставления компаниям, упомянутым в данном обзоре, инвестиционно-банковских или иных услуг.

Все права на данный бюллетень принадлежат ИК «Велес Капитал». Воспроизведение и/или распространение аналитических материалов ИК «Велес Капитал» не может осуществляться без письменного разрешения Компании.

© Велес Капитал 2012 г.

Для получения дополнительной информации и разъяснений просьба обращаться в Аналитическое управление ИК «Велес Капитал».



## Управление по работе с долговыми обязательствами

---

Евгений Шиленков  
Директор департамента активных операций  
EShilentkov@veles-capital.ru

Екатерина Писаренко  
Начальник управления  
EPisarenko@veles-capital.ru

Оксана Теличко  
Зам. начальника управления  
OSolonchenko@veles-capital.ru

Антон Павлючук  
Начальник отдела по работе с облигациями  
APavlyuchuk@veles-capital.ru

Алена Шеметова  
AShemetova@veles-capital.ru  
Зам. нач. отдела по работе с облигациями

Оксана Степанова  
Зам. нач. отдела по работе с облигациями  
OStepanova@veles-capital.ru

Елена Рукинова  
Специалист по работе с облигациями  
ERukinova@veles-capital.ru

Мурад Султанов  
Специалист по работе с еврооблигациями  
MSultanov@veles-capital.ru

Михаил Мамонов  
Начальник отдела по работе с векселями  
MMamonov@veles-capital.ru

Ольга Боголюбова  
Специалист по работе с векселями  
OBogolubova@veles-capital.ru

Юлия Шабалина  
Специалист по работе с векселями  
YShabalina@veles-capital.ru

Тарас Ковальчук  
специалист по работе с векселями  
TKovalchuk@veles-capital.ru

## Аналитический департамент

---

Иван Манаенко  
Директор департамента  
IManaenko@veles-capital.ru

Айрат Халиков  
Металлургия, Машиностроение  
AKhalikov@veles-capital.ru

Василий Танурков  
Нефть и газ, Химия и удобрения  
VTanurkov@veles-capital.ru

Юрий Кравченко  
Банковский сектор, Денежный рынок  
YKravchenko@veles-capital.ru

Анна Соболева  
Долговые рынки  
ASoboleva@veles-capital.ru

---

Россия, Москва, 123610,  
Краснопресненская наб., д. 12, под. 7, эт. 18  
Телефон: +7 (495) 258 1988, факс: +7 (495) 258 1989  
www.veles-capital.ru

Украина, Киев, 01025, Б. Житомирская ул., д. 20  
Телефон: +38 (044) 459 0250, факс: +38 (044) 459 0251  
www.veles-capital.ua