

## Внешний рынок

В ожидании протокола заседания ФРС  
Российские евробонды начали неделю в боковике

## Внутренний рынок

Ставки замерли на уровне 6,50% годовых  
Отсутствие свежих новостей с Запада и очередная порция налоговых платежей определили нейтральное начало недели на внутреннем рынке

## Новости эмитентов

ТКС Банк: привлекательно в отношении собственных займов,  
но справедливо к чужим выпускам

## Без комментариев

Fitch присвоило облигациям MTS ожидаемый рейтинг «BB+»; подтвердило рейтинг Автоваза на уровне «B+»; изменило прогноз по рейтингам МТС на «позитивный»  
Ак Барс решил разместить бонды БО-03 - БО-05 на 13 млрд руб.

МРСК Центра планирует 5 выпусков биржевых облигаций  
Волгоградская область проводит конкурс по определению купона нового выпуска облигаций

## Календарь событий

| Время | Страна | Событие                          | Период |
|-------|--------|----------------------------------|--------|
| 18:00 | США    | Продажи домов на вторичном рынке | Апрель |

## Рыночные показатели

### Долговые рынки

|                 | Значение | Изменение, б.п. |        |       |
|-----------------|----------|-----------------|--------|-------|
|                 |          | Пред.           | Неделя | Месяц |
| Россия, 2030    | 124,93   | -27             | -82    | -4    |
| Спред Россия 30 | 100,00   | -1              | 4      |       |
| Россия, 2042    | 116,12   | -63             | -162   | -120  |
| UST 10          | 1,96     | 8               | 4      | 25    |
| UST 30          | 3,18     | 8               | 5      | 28    |
| Германия 10     | 1,38     | 5               | 2      | -117  |
| Италия 10       | 3,89     | 0               | -8     | -507  |
| Испания 10      | 4,19     | -0              | -9     | 337   |

### Товарные рынки

|                    | Значение  | Изменение, % |        |       |
|--------------------|-----------|--------------|--------|-------|
|                    |           | Пред.        | Неделя | Месяц |
| Золото, долл./унц  | 1 393,80  | 2,52         | -2,57  | -0,72 |
| Brent, долл./барр. | 104,49    | -0,14        | 1,98   | 5,42  |
| Серебро, долл./унц | 22,91     | 2,94         | -3,25  | -1,48 |
| Urals, долл./барр. | 104,02    | 0,22         | 2,46   | 6,69  |
| Алюминий, долл./т  | 1 829,50  | 0,52         | -0,57  | -1,63 |
| Медь, долл./т      | 7 367,25  | 1,28         | -0,29  | 5,84  |
| Никель, долл./т    | 15 042,00 | 1,97         | -1,09  | -0,38 |

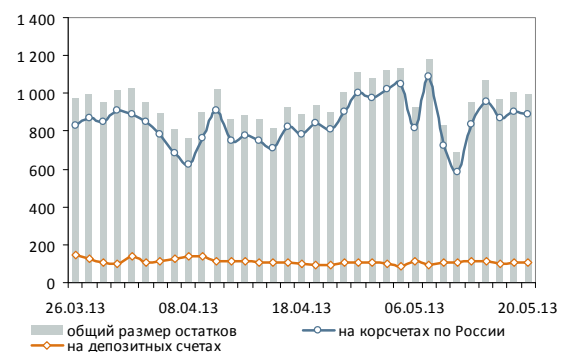
Источник: данные бирж; оценка: Велес Капитал

### Валютный рынок

|                    | Значение | Изменение, % |        |       |
|--------------------|----------|--------------|--------|-------|
|                    |          | Пред.        | Неделя | Месяц |
| EUR/USD            | 1,29     | 0,36         | -0,79  | -1,48 |
| USD/JPY            | 102,45   | -0,54        | 0,54   | 3,31  |
| RUR/USD, ЦБ        | 31,26    | -0,57        | -0,25  | -1,47 |
| RUR/EUR, ЦБ        | 40,25    | -0,21        | -1,02  | -2,89 |
| Бивалютная корзина | 35,27    | -0,54        | -0,75  | -2,18 |

Источник: данные бирж; оценка: Велес Капитал

## Динамика рублевых остатков



## Денежный рынок

|                      | Значение | Пред. | Неделя | Месяц |
|----------------------|----------|-------|--------|-------|
| MOSPRIME O/N, %      | 6,50     | 6,50  | 6,46   | 6,41  |
| MOSPRIME 1 неделя, % | 6,54     | 6,55  | 6,51   | 6,48  |
| MOSPRIME 2 недели, % | 6,59     | 6,61  | 6,53   | 6,43  |
| LIBOR O/N, %         | 0,15     | 0,15  | 0,15   | 0,16  |
| LIBOR 1 месяц, %     | 0,20     | 0,20  | 0,20   | 0,20  |
| LIBOR 3 месяца, %    | 0,27     | 0,27  | 0,28   | 0,28  |

Источник: данные бирж; оценка: Велес Капитал



## Внешний рынок

В ожидании протокола заседания ФРС. Начало недели на глобальных площадках прошло весьма скучно из-за отсутствия свежих новостей. Сильной статистики по США, опубликованной в пятницу, оказалось недостаточно для поддержки положительной динамики, и ведущие мировые фондовые индикаторы в первый торговый день недели двигались в боковике. Euro Stoxx 50 вырос на 0,25%, DAX – на 0,69%, Dow Jones снизился на 0,12%, S&P – на 0,07%. Ставки UST накануне выросли на 1 б.п.

Сегодня единственным заметным событием будет публикация данных по продажам домов на вторичном рынке США. После резкого сокращения числа новостроек хорошие данные по продажам домов на вторичке могут придать оптимистам немного сил. Вместе с тем уже завтра ожидается большой набор статданных по Китаю, Европе и США, что может сдержать торговую активность во вторник. Кроме того, завтра будет опубликован проток последнего заседания ФРС. На фоне возросших разговоров о возможном сворачивании программы QE3 к концу этого года любые комментарии в пользу продолжения выкупа активов, учитывая последнюю неутешительную статистику по инфляции и промпроизводству, могут оказать поддержку рынкам.

Российские евробонды начали неделю в боковике. День на рынке российского валютного долга прошел скучно. Большинство выпусков торговалось без ярко выраженной динамики. Продажи прошли по выпускам Вымпелкома, просевшим на 15-25 б.п. и суверенным займам. Россия-42 потерял 23 б.п. до 116,51% от номинала, Россия-30 – 10 б.п. до 125,09% от номинала, Россия-22 – 24 б.п. до 111,77% от номинала.

Сегодня отечественные займы продолжают двигаться в боковике на фоне отсутствия свежих сигналов.

|        | Д-ть, % г. | Цена, % | Изм. д-ти, б.п. | Изм. цены, б.п. |
|--------|------------|---------|-----------------|-----------------|
| UST 3m | 0,03       | 0,03    | -               | 1,00            |
| UST 5  | 0,84       | 98,97   | 0,66            | -3,13           |
| UST 10 | 1,96       | 98,05   | 1,41            | -12,50          |
| UST 30 | 3,18       | 94,20   | 0,93            | -17,19          |

Источник: данные бирж; оценка: Велес Капитал

Россия, 2030



Иван Манаенко, Анна Соболева  
bonds@veles-capital.com

## Внутренний рынок

Ставки замерли на уровне 6,50% годовых. В начале недели банки несколько сократили свою задолженность перед ЦБ по прямому РЕПО на аукционной основе, однако при этом почти в 2 раза увеличили долг по кредитам под активы и поручительства (до 206,7 млрд руб.). Напомним, что



последнее снижение процентных ставок ЦБ коснулось в том числе и данного инструмента. В остальном же картина практически не изменилась, несмотря на вчерашние расчеты по НДС: отрицательная величина чистой ликвидной позиции (разница между остатками банков на корсчетах и депозитах в ЦБ и задолженностью перед регулятором и федеральным бюджетом) сохраняется вблизи уровня 1,5 трлн руб., а индикативные межбанковские ставки остаются на высоких уровнях, но в то же время уже и не растут (6,50% годовых по MosPrime o/n).

На внутреннем валютном рынке вчера рублю удалось упрочить свои позиции в отношении корзины валют, курс которой закрылся на уровне 35,31 руб., что на 11 коп. ниже закрытия пятницы. Сегодня новостной фон на внешних рынках с точки зрения публикации макростатистики ожидается крайне скудным, а на внутреннем рынке у банков будет небольшой «налоговый» перерыв. Соответственно курс рубля продолжит следовать за динамикой котировок нефти, однако в целом мы ожидаем сохранения движения пары доллар/рубль в диапазоне 31,15-31,45 руб.

Отсутствие свежих новостей с Запада и очередная порция налоговых платежей определили нейтральное начало недели на внутреннем рынке. В ОФЗ прошли локальные продажи, доходность поднялась на 2-4 б.п. Корпоративные займы торговались без существенных изменений.

На вторник также не запланировано каких-либо важных глобальных событий, поэтому мы ожидаем продолжения вялых торгов. Также давление на рынок продолжит оказывать высокая стоимость фондирования.

Иван Манаенко, Анна Соболева, Юрий Кравченко  
bonds@veles-capital.com

## Новости эмитентов/ТКС Банк

В понедельник ТКС-Банк открыл книгу заявок для инвесторов на приобретение биржевых облигаций серии 12 на 3 млрд руб. (ранее банк планировал начать сбор заявок 27 мая). Индикативный купон по выпуску составляет 10,25-10,75% годовых, что при оферте через полтора года соответствует доходности на уровне 10,51-11,04% годовых. Книга будет открыта до 23-го мая.

Нижняя граница ориентиров планируемого выпуска предлагает премию к кривой ОФЗ на уровне 464 б.п., что, на наш взгляд, выглядит достаточно привлекательным

Индекс корп. облигаций ММВБ



→ Привлекательно в отношении собственных займов, но справедливо к чужим.выпускам



предложением. Так, из обращающихся в настоящее время на рынке займов ТКС-Банка наиболее справедливым в качестве ориентира является биржевой выпуск серии 4. При чуть более длинной дюрации (1,77 года) выпуск ТКС Банк БО-4 торгуется с премией к кривой ОФЗ в размере 447 б.п. С другой стороны, новый займ эмитента предлагает вполне справедливую премию к облигациям (БО-10) Банка «Восточный» (В1/-/-), торгующимся с премией к кривой госбумаг на уровне 420 б.п. Оба эмитента специализируются на розничном кредитовании и имеют аналогичные кредитные рейтинги на уровне В1/В+. Однако по размеру активов банки все же пока находятся в разных весовых категориях: Банк «Восточный» находится в топ-30 крупнейших организаций, в то время как ТКС Банк пока лишь подобрался к топ-60.

Иван Манаенко, Юрий Кравченко,  
[bonds@veles-capital.com](mailto:bonds@veles-capital.com)



## Итоги торгов рублевыми облигациями

## Лидеры по оборотам

| Выпуск               | Цена, % | Изм. цены, п.п. | Об. торг., млн руб. | Кол-во сделок | Эф. дох. % год. | Дюр., лет |
|----------------------|---------|-----------------|---------------------|---------------|-----------------|-----------|
| РЖД-28               | 102,02  | -0,12           | 1 369,11            | 16            | 7,97            | 5,36      |
| Ростелеком-19        | 100,80  | -0,05           | 997,46              | 3             | 7,92            | 2,54      |
| НК Альянс-6          | 98,20   | -               | 638,33              | 5             | 9,76            | 2,65      |
| Ростелеком-18        | 100,80  | -               | 615,08              | 3             | 8,14            | 3,72      |
| ФСК-19               | 100,45  | -               | 571,70              | 8             | 7,99            | 4,22      |
| ФСК-24               | 100,20  | 0,21            | 540,50              | 6             | 8,12            | 5,18      |
| РусГидро-2           | 100,15  | -0,35           | 501,44              | 7             | 8,10            | 2,65      |
| РусГидро-7           | 101,25  | 0,20            | 473,03              | 14            | 8,34            | 3,92      |
| ФСК-11               | 100,80  | 0,49            | 453,26              | 8             | 7,92            | 3,80      |
| Ростелеком-15        | 100,80  | 0,35            | 450,58              | 3             | 8,14            | 3,72      |
| Внешэкономбанк-6     | 99,75   | -               | 392,02              | 3             | 8,12            | 3,79      |
| РЖД-16               | 101,30  | 0,11            | 360,10              | 7             | 7,55            | 2,68      |
| Роснефть-7           | 101,20  | 0,11            | 356,48              | 4             | 7,84            | 4,06      |
| Газпромнефть-12      | 103,30  | 0,13            | 341,09              | 7             | 7,77            | 3,74      |
| Ленэнерго БО-1       | 100,18  | -               | 335,62              | 5             | 8,34            | 2,62      |
| ТрансКредитБанк БО-1 | 100,41  | -               | 312,50              | 12            | 7,06            | 0,49      |
| ФСК-9                | 100,80  | 0,49            | 302,18              | 8             | 7,92            | 3,80      |
| Татнефть БО-1        | 100,05  | 0,04            | 300,20              | 5             | 7,18            | 0,33      |
| ГазпромК-4           | 100,00  | -               | 295,23              | 4             | 7,69            | 4,00      |
| Альфа-Банк-1         | 100,73  | 0,23            | 271,95              | 8             | 7,29            | 0,70      |
| ФСК-13               | 103,19  | 1,00            | 264,41              | 3             | 8,11            | 5,87      |
| МКБ БО-4             | 101,45  | -0,14           | 256,79              | 3             | 8,71            | 0,88      |
| Россельхозбанк-20    | 100,35  | 0,09            | 255,52              | 7             | 8,00            | 2,65      |
| Воронежская Обл-5    | 102,29  | 0,09            | 235,23              | 5             | 8,07            | 2,11      |
| ЗАПСИБКОМБАНК БО-3   | 101,71  | 0,06            | 233,09              | 14            | 10,68           | 1,63      |

## Лидеры по количеству сделок

| Выпуск                  | Цена, % | Изм. цены, п.п. | Об. торг., млн руб. | Кол-во сделок | Эф. дох. % год. | Дюр., лет |
|-------------------------|---------|-----------------|---------------------|---------------|-----------------|-----------|
| ТГК-2 БО-1              | 92,94   | 0,47            | 1,08                | 32            | 36,12           | 0,33      |
| ЛК УРАЛСИБ БО-8         | 100,23  | 0,02            | 224,78              | 28            | 11,28           | 1,40      |
| Микоян БО-1             | 101,14  | 0,03            | 3,26                | 24            | 11,02           | 0,68      |
| РУСАЛ-8                 | 92,39   | -0,55           | 9,12                | 24            | 13,57           | 1,78      |
| Промсвязьбанк-13        | 103,50  | -               | 99,05               | 20            | 11,58           | 3,61      |
| МКБ БО-3                | 100,53  | 0,02            | 39,00               | 18            | 9,29            | 1,80      |
| МТС БО-1                | 100,50  | -               | 50,25               | 18            | 8,29            | 4,07      |
| РАМАЗ БО-2              | 100,00  | -               | 0,50                | 16            | 8,75            | 0,69      |
| РЖД-28                  | 102,02  | -0,12           | 1 369,11            | 16            | 7,97            | 5,36      |
| МегаФон-6               | 100,25  | 0,05            | 51,81               | 15            | 8,09            | 4,02      |
| МТС-4                   | 100,10  | -               | 97,57               | 15            | 7,49            | 0,98      |
| ЗАПСИБКОМБАНК БО-3      | 101,71  | 0,06            | 233,09              | 14            | 10,68           | 1,63      |
| МегаФон-7               | 100,25  | -0,05           | 2,01                | 14            | 8,09            | 4,02      |
| Морской Банк-1          | 100,65  | -               | 37,79               | 14            | 12,18           | 0,78      |
| РЖД-15                  | 102,11  | 0,17            | 30,81               | 14            | 7,51            | 2,71      |
| РСГ-Финанс-1            | 102,04  | -0,11           | 156,75              | 14            | 11,68           | 1,00      |
| РусГидро-7              | 101,25  | 0,20            | 473,03              | 14            | 8,34            | 3,92      |
| Кредит Европа Банк БО-4 | 100,60  | 0,10            | 35,99               | 13            | 8,92            | 0,73      |
| ЛОКО-Банк БО-2          | 101,18  | -               | 41,86               | 13            | 8,89            | 0,72      |
| ПрофМедиа-1             | 100,00  | 0,10            | 134,30              | 13            | 10,62           | 0,17      |
| Связной Банк-1          | 100,91  | -0,13           | 1,03                | 13            | 10,28           | 0,23      |
| ТКСБанк-2               | 102,41  | 0,12            | 2,16                | 13            | 6,67            | 0,19      |
| ЮТэйр БО-10             | 100,63  | 0,13            | 84,27               | 13            | 10,87           | 0,50      |
| ТрансКредитБанк БО-1    | 100,41  | -               | 312,50              | 12            | 7,06            | 0,49      |
| ОГКС БО-15              | 100,12  | 0,01            | 104,89              | 11            | 6,89            | 0,08      |

## Лидеры роста

| Выпуск                 | Цена, % | Изм. цены, п.п. | Об. торг., млн руб. | Кол-во сделок | Эф. дох. % год. | Дюр., лет |
|------------------------|---------|-----------------|---------------------|---------------|-----------------|-----------|
| Тверская Обл-8         | 105,60  | 1,01            | 0,00                | 1             | 5,61            | 0,57      |
| ФСК-13                 | 103,19  | 1,00            | 264,41              | 3             | 8,11            | 5,87      |
| Норильский Никель БО-4 | 101,00  | 0,74            | 0,00                | 1             | 7,63            | 2,50      |
| Теле2-7                | 101,65  | 0,65            | 0,41                | 4             | 8,31            | 1,78      |
| ОФЗ-26212              | 101,79  | 0,59            | -                   | -             | 6,97            | 9,22      |
| Ростелеком-17          | 102,00  | 0,57            | 50,90               | 2             | 7,79            | 2,28      |
| ЮниКредит Банк-4       | 101,18  | 0,53            | 0,51                | 4             | 7,63            | 0,96      |
| Якутия-5               | 100,50  | 0,50            | 1,81                | 1             | 8,65            | 3,45      |
| ФСК-11                 | 100,80  | 0,49            | 453,26              | 8             | 7,92            | 3,80      |
| ФСК-9                  | 100,80  | 0,49            | 302,18              | 8             | 7,92            | 3,80      |
| ТГК-2 БО-1             | 92,94   | 0,47            | 1,08                | 32            | 36,12           | 0,33      |
| Газпромнефть-11        | 101,60  | 0,41            | 0,01                | 1             | 7,37            | 1,61      |
| Ситроникс БО-2         | 100,43  | 0,41            | 0,11                | 4             | 11,03           | 0,38      |
| Башнефть-6             | 101,04  | 0,39            | 15,16               | 2             | 8,55            | 3,90      |
| ТКС Банк БО-4          | 101,37  | 0,36            | 6,68                | 10            | 10,44           | 1,76      |
| Газпромнефть-4         | 102,00  | 0,35            | 38,92               | 6             | 7,85            | 4,12      |
| Ростелеком-15          | 100,80  | 0,35            | 450,58              | 3             | 8,14            | 3,72      |
| ОФЗ-26208              | 107,19  | 0,33            | -                   | -             | 6,10            | 4,76      |
| АИЖК-18                | 100,30  | 0,30            | 7,99                | 3             | 8,13            | 2,80      |
| МОЭСК БО-3             | 101,20  | 0,30            | 15,18               | 1             | 8,15            | 2,44      |
| НПК БО-1               | 102,30  | 0,30            | 66,50               | 4             | 8,75            | 1,65      |
| Кокс БО-2              | 98,29   | 0,29            | 0,06                | 2             | 10,78           | 0,96      |
| Татфондбанк БО-5       | 101,07  | 0,29            | 118,94              | 9             | 11,24           | 0,87      |
| РусГидро-8             | 101,29  | 0,27            | 143,56              | 8             | 8,33            | 3,92      |
| ЮниКредит Банк БО-7    | 101,50  | 0,27            | 101,43              | 5             | 8,13            | 2,44      |

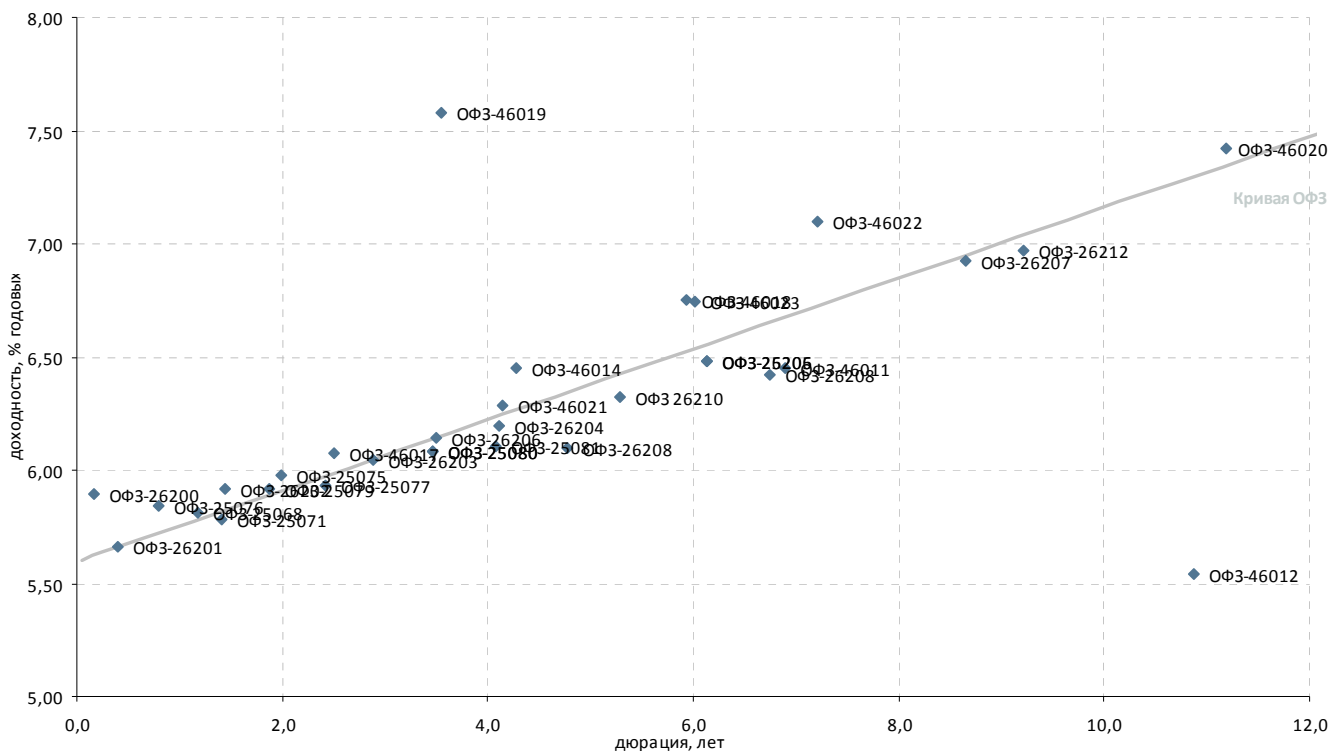
## Лидеры падения

| Выпуск                  | Цена, % | Изм. цены, п.п. | Об. торг., млн руб. | Кол-во сделок | Эф. дох. % год. | Дюр., лет |
|-------------------------|---------|-----------------|---------------------|---------------|-----------------|-----------|
| Кредит Европа Банк БО-5 | 98,58   | -1,93           | 59,73               | 3             | 10,49           | 1,79      |
| ЛОКО-Банк БО-3          | 100,01  | -0,75           | 0,00                | 1             | 10,85           | 0,24      |
| ВК-Инвест-6             | 100,28  | -0,72           | 45,11               | 1             | 8,33            | 2,21      |
| ЛСР БО-5                | 98,91   | -0,59           | 0,01                | 2             | 9,67            | 1,12      |
| ЮТэйр БО-5              | 99,40   | -0,56           | 1,99                | 2             | 10,10           | 0,81      |
| РУСАЛ-8                 | 92,39   | -0,55           | 9,12                | 24            | 13,57           | 1,78      |
| Русфинанс Банк БО-3     | 101,90  | -0,53           | 66,44               | 6             | 8,76            | 1,39      |
| ЮТэйр БО-4              | 99,40   | -0,45           | 2,19                | 2             | 10,10           | 0,81      |
| Копейка БО-2            | 99,91   | -0,42           | 0,02                | 2             | 9,56            | 0,36      |
| РусГидро-2              | 100,15  | -0,35           | 501,44              | 7             | 8,10            | 2,65      |
| Татфондбанк, БО-02      | 101,15  | -0,35           | 0,32                | 3             | 11,15           | 0,88      |
| ОФЗ-46020               | 95,75   | -0,28           | -                   | -             | 7,42            | 11,18     |
| Роснефть-8              | 101,26  | -0,27           | 160,86              | 7             | 7,83            | 4,06      |
| Сибметин-2              | 106,00  | -0,27           | 0,11                | 3             | 9,08            | 1,33      |
| Банк Восточный БО-10    | 103,15  | -0,26           | 0,31                | 1             | 10,05           | 1,44      |
| Мечел БО-4              | 97,71   | -0,24           | 0,55                | 5             | 14,06           | 0,70      |
| СУЭК Финанс-1           | 100,01  | -0,23           | 0,00                | 2             | 9,36            | 0,14      |
| Кредит Европа Банк БО-2 | 100,75  | -0,19           | 1,02                | 2             | 9,08            | 0,71      |
| Промсвязьбанк БО-7      | 102,10  | -0,17           | 5,04                | 1             | 8,57            | 1,23      |
| Мечел-15                | 95,04   | -0,16           | 1,05                | 3             | 16,02           | 0,73      |
| НОТА-Банк БО-3          | 100,50  | -0,15           | 70,35               | 1             | 11,42           | 0,85      |
| Связь-Банк-3            | 100,30  | -0,15           | 9,77                | 6             | 8,63            | 0,57      |
| МКБ БО-4                | 101,45  | -0,14           | 256,79              | 3             | 8,71            | 0,88      |
| МКБ БО-5                | 100,26  | -0,14           | 0,02                | 1             | 9,13            | 1,03      |
| ЛК УРАЛСИБ БО-5         | 100,85  | -0,13           | 4,08                | 2             | 10,97           | 0,91      |



# Атлас рынка государственных и муниципальных облигаций

## ОФЗ



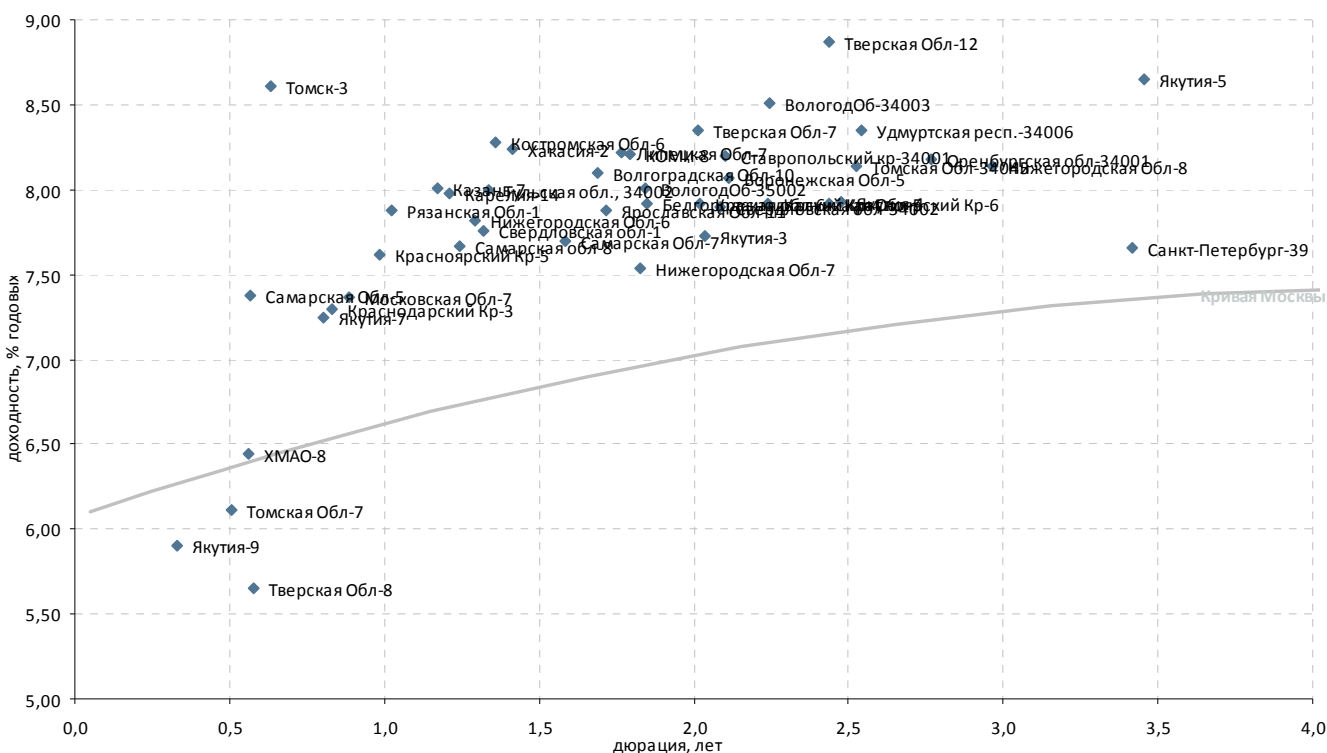
| Выпуск*             | Купон, % год. | Оферта** | Погашение  | Цена, %  | Изм. цены, п.п. | Объем торгов, тыс. руб. | Эф. дох-ть, % год. | Дюрация, лет | Спрэд к крив. ОФЗ | Ликвидность*** |
|---------------------|---------------|----------|------------|----------|-----------------|-------------------------|--------------------|--------------|-------------------|----------------|
| <b>Гособлигации</b> |               |          |            |          |                 |                         |                    |              |                   |                |
| ОФЗ 26210           | 6,80          | -        | 11.12.2019 | ▲ 103,05 | 0,15            | -                       | 6,32               | 5,28         | -                 | 96             |
| ОФЗ-25068           | 12,00         | -        | 20.08.2014 | ▼ 107,45 | -0,02           | -                       | 5,82               | 1,17         | -                 | 94             |
| ОФЗ-25071           | 8,10          | -        | 26.11.2014 | ▼ 103,44 | -0,10           | -                       | 5,78               | 1,41         | -                 | 80             |
| ОФЗ-25075           | 6,88          | -        | 15.07.2015 | -        | -               | -                       | 5,97               | 2,00         | -                 | 83             |
| ОФЗ-25076           | 7,10          | -        | 13.03.2014 | ▼ 101,04 | -0,01           | -                       | 5,85               | 0,80         | -                 | 96             |
| ОФЗ-25077           | 7,35          | -        | 20.01.2016 | ▲ 103,65 | 0,05            | -                       | 5,94               | 2,42         | -                 | 88             |
| ОФЗ-25079           | 7,00          | -        | 03.06.2015 | ▼ 102,21 | -0,01           | -                       | 5,92               | 1,88         | -                 | 96             |
| ОФЗ-25080           | 7,40          | -        | 19.04.2017 | ▲ 104,85 | 0,21            | -                       | 6,08               | 3,47         | -                 | 88             |
| ОФЗ-25080           | 7,40          | -        | 19.04.2017 | -        | -               | -                       | 6,08               | 3,47         | -                 | -              |
| ОФЗ-25081           | 6,20          | -        | 31.01.2018 | ▲ 100,75 | 0,25            | -                       | 6,10               | 4,09         | -                 | 87             |
| ОФЗ-25206           | 7,60          | -        | 14.04.2021 | -        | -               | -                       | 6,48               | 6,13         | -                 | -              |
| ОФЗ-26200           | 6,10          | -        | 17.07.2013 | ▼ 100,05 | -0,05           | -                       | 5,89               | 0,16         | -                 | 45             |
| ОФЗ-26201           | 6,55          | -        | 16.10.2013 | -        | -               | -                       | 5,66               | 0,40         | -                 | 26             |
| ОФЗ-26202           | 11,20         | -        | 17.12.2014 | ▼ 108,10 | -0,08           | -                       | 5,92               | 1,45         | -                 | 95             |
| ОФЗ-26203           | 6,90          | -        | 03.08.2016 | ▲ 102,70 | 0,16            | -                       | 6,05               | 2,88         | -                 | 83             |
| ОФЗ-26204           | 7,50          | -        | 15.03.2018 | -        | -               | -                       | 6,20               | 4,11         | -                 | 92             |
| ОФЗ-26205           | 7,60          | -        | 14.04.2021 | ▼ 107,48 | -0,02           | -                       | 6,48               | 6,13         | -                 | 96             |
| ОФЗ-26206           | 7,40          | -        | 14.06.2017 | ▲ 104,80 | 0,07            | -                       | 6,14               | 3,50         | -                 | 95             |
| ОФЗ-26207           | 8,15          | -        | 03.02.2027 | ▲ 111,82 | 0,02            | -                       | 6,93               | 8,65         | -                 | 99             |
| ОФЗ-26208           | 7,60          | -        | 20.07.2022 | ▲ 108,77 | 0,03            | -                       | 6,42               | 6,74         | -                 | 98             |
| ОФЗ-26208           | 7,50          | -        | 27.02.2019 | ▲ 107,19 | 0,33            | -                       | 6,10               | 4,77         | -                 | 95             |
| ОФЗ-26212           | 7,05          | -        | 19.01.2028 | ▲ 101,79 | 0,59            | -                       | 6,97               | 9,22         | -                 | 95             |
| ОФЗ-46005           | -             | -        | 09.01.2019 | -        | -               | -                       | 20,87              | 4,93         | -                 | 22             |
| ОФЗ-46010           | 10,00         | -        | 17.05.2028 | -        | -               | -                       | 20,40              | 7,12         | -                 | 15             |
| ОФЗ-46011           | 10,00         | -        | 20.08.2025 | -        | -               | -                       | 6,45               | 6,90         | -                 | 15             |
| ОФЗ-46012           | 1,36          | -        | 05.09.2029 | -        | -               | -                       | 5,54               | 10,87        | -                 | 15             |
| ОФЗ-46014           | 7,00          | -        | 29.08.2018 | -        | -               | -                       | 6,45               | 4,28         | -                 | 22             |
| ОФЗ-46017           | 6,50          | -        | 03.08.2016 | -        | -               | -                       | 6,07               | 2,50         | -                 | 75             |
| ОФЗ-46018           | 7,00          | -        | 24.11.2021 | -        | -               | -                       | 6,75               | 5,93         | -                 | 81             |
| ОФЗ-46019           | 2,01          | -        | 20.03.2019 | -        | -               | -                       | 7,58               | 3,55         | -                 | 14             |
| ОФЗ-46020           | 6,90          | -        | 06.02.2036 | ▼ 95,75  | -0,28           | -                       | 7,42               | 11,18        | -                 | 45             |
| ОФЗ-46021           | 6,00          | -        | 08.08.2018 | -        | -               | -                       | 6,28               | 4,14         | -                 | 53             |
| ОФЗ-46022           | 6,50          | -        | 19.07.2023 | -        | -               | -                       | 7,09               | 7,21         | -                 | 37             |
| ОФЗ-46023           | 8,16          | -        | 23.07.2026 | -        | -               | -                       | 6,75               | 6,02         | -                 | 22             |
| ОФЗ-48001           | 6,00          | -        | 31.10.2018 | -        | -               | -                       | 0,82               | 3,27         | -                 | 22             |

\* - Наиболее ликвидные, \*\* - C-Call, P-Put, \*\*\* - рейтинг рассчитывается на основе данных за 60 торг. дн.;

Источник: ММВБ; оценка: Велес Капитал



### Субфедеральные и муниципальные облигации



| Выпуск*                 | Купон, % год. | Оферта** | Погашение  | Цена, %  | Изм. цены п.п. | Объем торгов, тыс. руб. | Эф. дох-ть, % год. | Длительность, лет | Спрэд к крив. РФЗ | Ликвидность*** |
|-------------------------|---------------|----------|------------|----------|----------------|-------------------------|--------------------|-------------------|-------------------|----------------|
| <b>Регионы</b>          |               |          |            |          |                |                         |                    |                   |                   |                |
| Белгородская обл-6      | 10,00         | -        | 08.08.2017 | ▲ 102,36 | 0,04           | 30 606                  | 7,91               | 1,85              | 203               | 23             |
| Волгоградская Обл-10    | 7,50          | -        | 04.05.2016 | - 99,00  | -              | -                       | 8,10               | 1,69              | 224               | 13             |
| ВологодОб-34003         | 9,75          | -        | 11.12.2017 | -        | -              | -                       | 8,50               | 2,24              | 256               | 26             |
| ВологодОб-35002         | 8,74          | -        | 28.05.2017 | - 101,34 | -              | -                       | 8,01               | 1,84              | 212               | 12             |
| Воронежская Обл-5       | 7,85          | -        | 17.12.2017 | ▲ 102,29 | 0,09           | 235 231                 | 8,07               | 2,11              | 214               | 61             |
| Казань-7                | 8,75          | -        | 17.12.2014 | - 101,13 | -              | -                       | 8,01               | 1,17              | 223               | 7              |
| Калужская Обл-5         | 8,20          | -        | 19.05.2016 | -        | -              | -                       | 7,92               | 2,24              | 197               | 8              |
| Карелия-14              | 9,99          | -        | 30.11.2016 | - 102,40 | -              | -                       | 7,98               | 1,21              | 219               | 9              |
| КОМИ-8                  | 7,00          | -        | 03.12.2015 | - 96,00  | -              | 829                     | 8,21               | 1,79              | 234               | 6              |
| Костромская Обл-6       | 9,50          | -        | 17.11.2016 | - 102,00 | -              | -                       | 8,28               | 1,36              | 247               | 22             |
| Краснодарский Кр-3      | 8,05          | -        | 27.09.2014 | - 100,70 | -              | -                       | 7,29               | 0,83              | 157               | 21             |
| Краснодарский Кр-4      | 8,95          | -        | 09.11.2017 | ▲ 102,51 | 0,06           | 86 367                  | 7,91               | 2,02              | 200               | 35             |
| Красноярский Кр-5       | 9,25          | -        | 29.11.2016 | - 101,50 | -              | -                       | 7,61               | 0,99              | 186               | 42             |
| Красноярский Кр-6       | 9,00          | -        | 19.10.2017 | - 102,01 | -              | -                       | 7,92               | 2,43              | 194               | 59             |
| Липецкая Обл-7          | 9,00          | -        | 26.05.2017 | -        | -              | -                       | 8,22               | 1,76              | 235               | 19             |
| Московская Обл-7        | 8,00          | -        | 16.04.2014 | - 100,65 | -              | -                       | 7,37               | 0,89              | 163               | 51             |
| Московская Обл-8        | 9,00          | -        | 11.06.2013 | - 100,30 | -              | -                       | 3,93               | 0,06              | -                 | 13             |
| Нижегородская Обл-6     | 8,50          | -        | 07.10.2015 | - 100,45 | -              | -                       | 7,82               | 1,29              | 202               | 6              |
| Нижегородская Обл-7     | 9,95          | -        | 16.11.2016 | - 104,20 | -              | -                       | 7,54               | 1,82              | 166               | 31             |
| Нижегородская Обл-8     | 9,85          | -        | 29.08.2017 | - 105,29 | -              | -                       | 8,13               | 2,96              | 207               | 67             |
| Оренбургская обл-34001  | 9,20          | -        | 14.12.2017 | ▲ 105,30 | 0,20           | 5 197                   | 8,18               | 2,77              | 215               | 17             |
| Рязанская Обл-1         | 8,30          | -        | 27.11.2014 | - 100,45 | -              | -                       | 7,88               | 1,02              | 212               | 11             |
| Самарская Обл-5         | 9,30          | -        | 19.12.2013 | ▲ 101,20 | 0,20           | 15                      | 7,38               | 0,57              | 169               | 9              |
| Самарская Обл-7         | 7,49          | -        | 30.11.2016 | ▼ 100,00 | -0,05          | 5 000                   | 7,70               | 1,59              | 186               | 21             |
| Самарская обл-8         | 9,00          | -        | 13.12.2017 | -        | -              | -                       | 7,67               | 1,24              | 188               | 33             |
| Санкт-Петербург-39      | 7,94          | -        | 01.06.2017 | - 101,30 | -              | -                       | 7,65               | 3,42              | 152               | 36             |
| Свердловская обл-1      | 9,27          | -        | 11.12.2016 | -        | -              | -                       | 7,76               | 1,32              | 196               | 30             |
| Свердловская обл-34002  | 8,95          | -        | 04.12.2017 | ▲ 102,85 | 0,05           | 51 425                  | 7,90               | 2,08              | 197               | 16             |
| Ставропольский кр-34001 | 9,20          | -        | 12.12.2017 | - 104,25 | -              | -                       | 8,20               | 2,10              | 227               | 49             |
| Тверская Обл-12         | 9,70          | -        | 18.12.2017 | - 102,70 | -              | -                       | 8,87               | 2,44              | 289               | 28             |
| Тверская Обл-7          | 8,50          | -        | 15.12.2015 | - 100,80 | -              | -                       | 8,35               | 2,01              | 244               | 17             |
| Тверская Обл-8          | 15,00         | -        | 26.12.2013 | ▲ 105,60 | 1,01           | 0                       | 5,65               | 0,58              | -                 | 9              |
| Томск-3                 | 10,13         | -        | 23.06.2014 | ▲ 100,85 | 0,05           | 1 730                   | 8,61               | 0,64              | 292               | 14             |
| Томская Обл-34045       | 8,60          | -        | 19.12.2017 | -        | -              | -                       | 8,14               | 2,53              | 215               | 15             |
| Томская Обл-7           | 11,00         | -        | 27.11.2013 | -        | -              | -                       | 6,11               | 0,50              | 44                | 7              |
| Тульская обл., 34002    | 8,60          | -        | 25.09.2015 | ▲ 101,10 | 0,14           | 1 011                   | 8,00               | 1,34              | 219               | 44             |
| Удмуртская респ.-34006  | 9,10          | -        | 05.12.2017 | -        | -              | -                       | 8,35               | 2,54              | 235               | 36             |
| Хакасия-2               | 9,20          | -        | 09.08.2015 | -        | -              | -                       | 8,24               | 1,41              | 242               | 8              |
| ХМАО-8                  | 10,80         | -        | 19.12.2013 | -        | -              | -                       | 6,45               | 0,56              | 76                | 7              |
| Якутия-3                | 7,95          | -        | 20.05.2016 | - 100,90 | -              | -                       | 7,72               | 2,04              | 181               | 2              |
| Якутия-4                | 8,77          | -        | 17.05.2017 | -        | -              | -                       | 7,93               | 2,48              | 194               | 5              |
| Якутия-5                | 8,20          | -        | 24.04.2018 | ▲ 100,50 | 0,50           | 1 809                   | 8,65               | 3,46              | 251               | 61             |
| Якутия-7                | 7,80          | -        | 17.04.2014 | - 100,59 | -              | -                       | 7,24               | 0,80              | 152               | 3              |
| Якутия-9                | 9,75          | -        | 19.09.2013 | - 101,30 | -              | -                       | 5,90               | 0,33              | 26                | 8              |
| Ярославская Обл-11      | 9,10          | -        | 21.08.2015 | - 102,00 | -              | -                       | 7,88               | 1,71              | 201               | 15             |

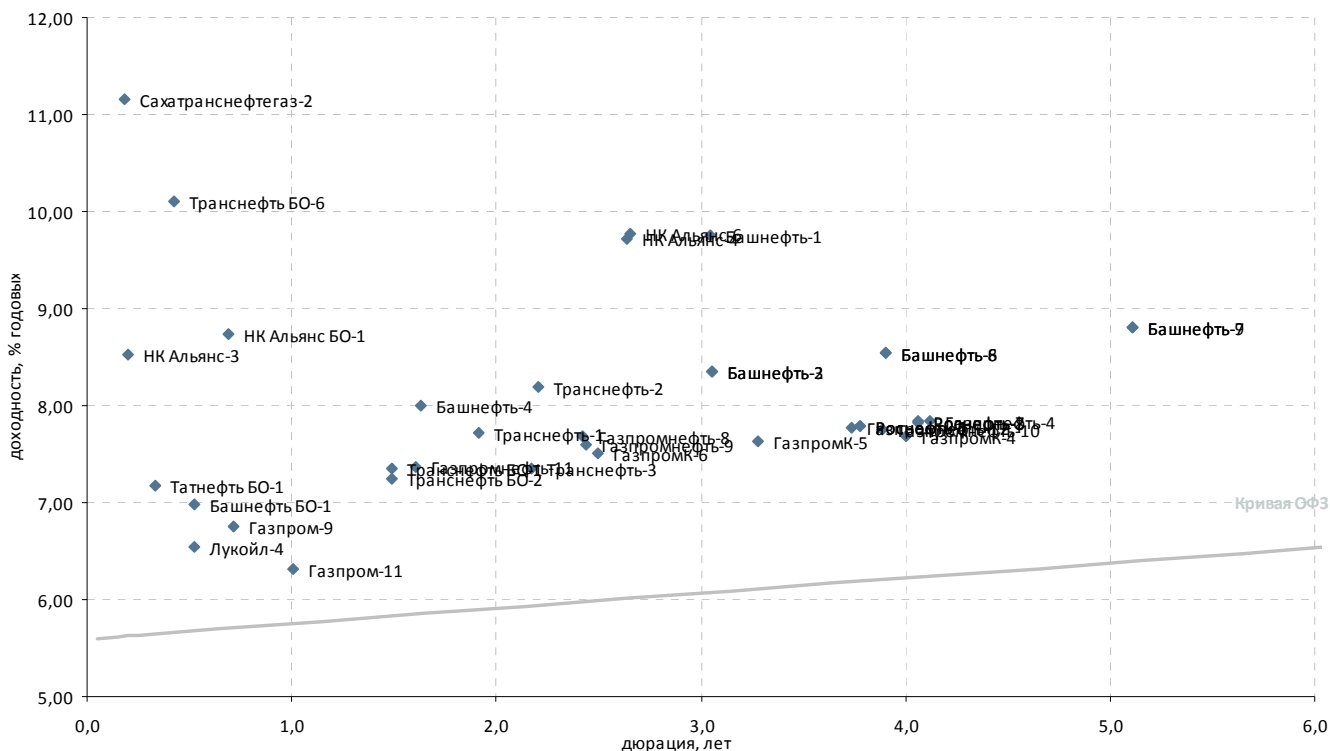
\* - Наиболее ликвидные, \*\* - C-Call, P-Put, \*\*\* - рейтинг рассчитывается на основе данных за 60 торг. дн.;

Источник: ММВБ; оценка: Велес Капитал



# Атлас рынка корпоративных облигаций

## Нефть и газ



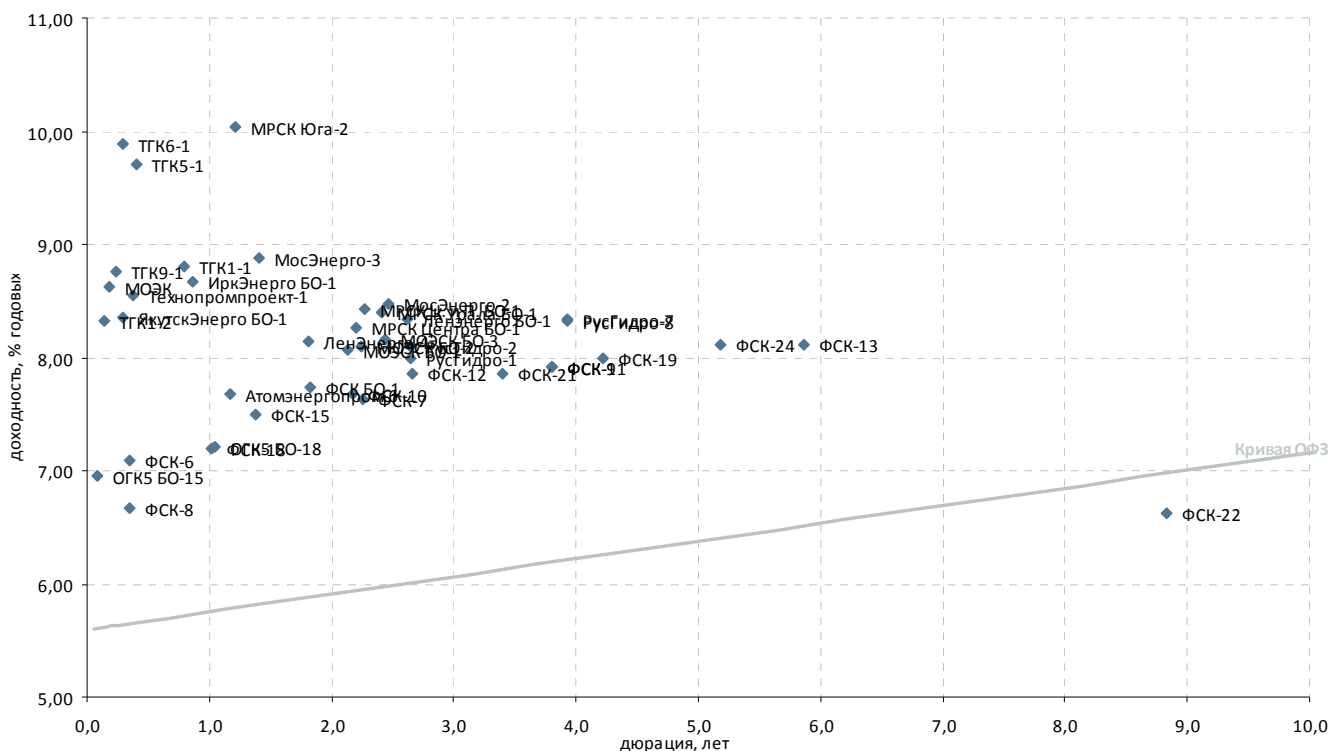
| Выпуск*             | Купон, % год. | Оферта**   | Погашение    | Цена, %  | Изм. цены, п.п. | Объем торгов, тыс. руб. | Эф. дох-ть, % год. | Дюрация, лет | Спрэд к крив. ОФЗ | Ликвидность*** |
|---------------------|---------------|------------|--------------|----------|-----------------|-------------------------|--------------------|--------------|-------------------|----------------|
| <b>Нефть и газ</b>  |               |            |              |          |                 |                         |                    |              |                   |                |
| Башнефть БО-1       | 9,35          | 05.12.2013 | P 02.12.2014 | - 101,30 | -               | -                       | 6,99               | 0,52         | 131               | 40             |
| Башнефть-1          | 8,35          | -          | 13.12.2016   | - 100,63 | -               | -                       | 9,76               | 3,04         | 368               | 17             |
| Башнефть-2          | 8,35          | -          | 13.12.2016   | - 100,50 | -               | -                       | 8,35               | 3,06         | 228               | 12             |
| Башнефть-3          | 8,35          | -          | 13.12.2016   | - 100,50 | -               | -                       | 8,35               | 3,06         | 228               | 17             |
| Башнефть-4          | 9,00          | 19.02.2015 | P 04.02.2022 | ▼ 101,84 | -0,06           | 1 324                   | 8,00               | 1,63         | 215               | 47             |
| Башнефть-6          | 8,65          | 12.02.2018 | P 31.01.2023 | ▲ 101,04 | 0,39            | 15 157                  | 8,55               | 3,90         | 234               | 70             |
| Башнефть-7          | 8,85          | 10.02.2020 | P 31.01.2023 | ▲ 101,10 | 0,10            | 1 011                   | 8,81               | 5,11         | 242               | 73             |
| Башнефть-8          | 8,65          | 12.02.2018 | P 31.01.2023 | ▲ 101,05 | 0,20            | 10 105                  | 8,55               | 3,90         | 234               | 34             |
| Башнефть-9          | 8,85          | 10.02.2020 | P 31.01.2023 | ▲ 101,10 | 0,10            | 8 897                   | 8,81               | 5,11         | 242               | 67             |
| Газпрнефть-3        | -             | -          | 12.07.2016   | -        | -               | -                       | -                  | -            | -                 | -              |
| Газпрнефть-4        | 8,20          | 16.04.2018 | P 09.04.2019 | ▲ 102,00 | 0,35            | 38 921                  | 7,85               | 4,12         | 161               | 32             |
| Газпром-11          | 13,75         | -          | 24.06.2014   | - 107,85 | -               | -                       | 6,31               | 1,01         | 56                | 35             |
| Газпром-9           | 7,23          | -          | 12.02.2014   | ▲ 100,40 | 0,12            | 301                     | 6,75               | 0,72         | 104               | 12             |
| ГазпромК-3          | -             | -          | 06.11.2014   | -        | -               | -                       | -                  | -            | -                 | -              |
| ГазпромК-4          | 7,55          | -          | 15.02.2018   | - 100,00 | -               | 295 229                 | 7,69               | 4,01         | 147               | 59             |
| ГазпромК-5          | 7,55          | -          | 16.02.2017   | ▼ 100,19 | -0,01           | 122 293                 | 7,63               | 3,28         | 152               | 73             |
| ГазпромК-6          | 7,50          | -          | 18.02.2016   | ▲ 100,31 | 0,03            | 3 501                   | 7,50               | 2,49         | 152               | 67             |
| Газпромнефть-10     | 8,90          | 05.02.2018 | P 26.01.2021 | ▲ 105,00 | 0,25            | 157 500                 | 7,76               | 3,88         | 156               | 61             |
| Газпромнефть-11     | 8,25          | 09.02.2015 | P 25.01.2022 | ▲ 101,60 | 0,41            | 10                      | 7,37               | 1,61         | 152               | 39             |
| Газпромнефть-12     | 8,50          | 05.12.2017 | P 23.11.2022 | ▲ 103,30 | 0,13            | 341 091                 | 7,77               | 3,74         | 159               | 73             |
| Газпромнефть-8      | 8,50          | -          | 02.02.2016   | - 102,30 | -               | -                       | 7,68               | 2,42         | 170               | 26             |
| Газпромнефть-9      | 8,50          | 08.02.2016 | P 26.01.2021 | - 102,50 | -               | -                       | 7,60               | 2,44         | 162               | 25             |
| Лукойл-4            | 7,40          | -          | 05.12.2013   | - 100,50 | -               | -                       | 6,55               | 0,53         | 87                | 16             |
| НК Альянс БО-1      | 9,25          | -          | 04.02.2014   | - 100,45 | -               | -                       | 8,73               | 0,69         | 303               | 25             |
| НК Альянс-3         | 9,75          | 01.08.2013 | P 21.07.2020 | ▼ 100,19 | -0,06           | 9 318                   | 8,52               | 0,20         | 321               | 22             |
| НК Альянс-4         | 8,85          | 09.06.2016 | P 01.06.2021 | -        | -               | -                       | 9,73               | 2,64         | 372               | 35             |
| НК Альянс-6         | 8,85          | 15.06.2016 | P 04.06.2021 | - 98,20  | -               | 638 332                 | 9,76               | 2,65         | 375               | 17             |
| НОВАТЭК БО-1        | 7,50          | -          | 25.06.2013   | - 100,37 | -               | -                       | 3,69               | 0,10         | -                 | 19             |
| НОВАТЭК БО-2        | 8,35          | -          | 12.10.2015   | -        | -               | -                       | -                  | 2,21         | -                 | -              |
| НОВАТЭК БО-3        | 8,35          | -          | 12.10.2015   | -        | -               | -                       | -                  | 2,21         | -                 | -              |
| НОВАТЭК БО-4        | 8,35          | -          | 12.10.2015   | -        | -               | -                       | -                  | 2,21         | -                 | -              |
| Роснефть-4          | 8,60          | 27.10.2017 | P 17.10.2022 | ▲ 103,54 | 0,14            | 7 249                   | 7,79               | 3,78         | 160               | 76             |
| Роснефть-5          | 8,60          | 27.10.2017 | P 17.10.2022 | ▲ 103,54 | 0,14            | 214 448                 | 7,79               | 3,78         | 160               | 74             |
| Роснефть-7          | 8,00          | 22.03.2018 | P 10.03.2023 | ▲ 101,20 | 0,11            | 356 475                 | 7,84               | 4,06         | 161               | 68             |
| Роснефть-8          | 8,00          | 22.03.2018 | P 10.03.2023 | ▼ 101,26 | -0,27           | 160 864                 | 7,83               | 4,06         | 160               | 71             |
| Сахатранснефтегаз-2 | 12,20         | -          | 26.07.2013   | ▼ 100,20 | -0,05           | 412                     | 11,15              | 0,18         | 553               | 21             |
| Татнефть БО-1       | 7,25          | -          | 20.09.2013   | ▲ 100,05 | 0,04            | 300 202                 | 7,18               | 0,34         | 153               | 28             |
| Транснефть БО-1     | 7,50          | 24.12.2014 | P 21.12.2015 | - 100,40 | -               | -                       | 7,36               | 1,49         | 153               | 19             |
| Транснефть БО-2     | 7,50          | 24.12.2014 | P 21.12.2015 | -        | -               | -                       | 7,25               | 1,49         | 142               | 12             |
| Транснефть БО-6     | 13,00         | 21.10.2013 | P 13.10.2015 | ▲ 101,25 | 0,04            | 90 316                  | 10,10              | 0,42         | 444               | 35             |
| Транснефть-1        | 9,50          | 20.05.2015 | P 13.05.2019 | -        | -               | -                       | 7,71               | 1,91         | 182               | 18             |
| Транснефть-2        | 10,00         | 08.10.2015 | P 01.10.2019 | -        | -               | -                       | 8,20               | 2,21         | 225               | 15             |
| Транснефть-3        | 10,40         | 25.09.2015 | P 18.09.2019 | - 105,63 | -               | 11 672                  | 7,36               | 2,17         | 142               | 77             |

\* - Наиболее ликвидные, \*\* - C-Call, P-Put, \*\*\* - рейтинг рассчитывается на основе данных за 60 торг. дн.;

Источник: ММВБ; оценка: Велес Капитал



## Электроэнергетика



| Выпуск*                                     | Купон, % год. | Оферта**   | Погашение    | Цена, %  | Изм. цены, п.п. | Объем торгов, тыс. руб. | Эф. дох-ть, % год. | Дюрация, лет | Спрэд к крив. РФЗ | Ликвидность*** |
|---|---------------|------------|--------------|----------|-----------------|-------------------------|--------------------|--------------|-------------------|----------------|
| <b>Генерирующие компании</b>                |               |            |              |          |                 |                         |                    |              |                   |                |
| Атомэнергопром-б                            | 7,50          | -          | 15.08.2014   | - 99,75  | -               | 24 838                  | 7,67               | 1,17         | 190               | 24             |
| Кузбассэнерго-1                             | 8,05          | 26.06.2014 | Р 15.04.2021 | - 93,79  | -               | -                       | 14,84              | 1,04         | 908               | 18             |
| Кузбассэнерго-2                             | 8,70          | 26.04.2016 | Р 15.04.2021 | - 89,00  | -               | -                       | 13,79              | 2,62         | 778               | 10             |
| Ленэнерго-4                                 | 8,50          | 24.04.2015 | Р 18.04.2017 | - 100,90 | -               | -                       | 8,14               | 1,81         | 226               | 9              |
| МосЭнерго-2                                 | 8,25          | -          | 18.02.2016   | -        | -               | -                       | 8,47               | 2,47         | 249               | 7              |
| МосЭнерго-3                                 | 8,70          | -          | 28.11.2014   | -        | -               | -                       | 8,89               | 1,41         | 307               | 6              |
| ОГК5 БО-15                                  | 8,50          | -          | 18.06.2013   | ▲ 100,12 | 0,01            | 104 888                 | 6,95               | 0,08         | 134               | 26             |
| ОГК5 БО-18                                  | 7,10          | -          | 25.06.2014   | - 100,00 | -               | -                       | 7,22               | 1,05         | 145               | 14             |
| РусГидро-1                                  | 8,00          | 22.04.2016 | Р 12.04.2021 | ▲ 100,40 | 0,16            | 20                      | 8,00               | 2,65         | 198               | 58             |
| РусГидро-2                                  | 8,00          | 22.04.2016 | Р 12.04.2021 | ▼ 100,15 | -0,35           | 501 443                 | 8,10               | 2,65         | 208               | 20             |
| РусГидро-7                                  | 8,50          | 15.02.2018 | Р 02.02.2023 | ▲ 101,25 | 0,20            | 473 027                 | 8,34               | 3,92         | 213               | 85             |
| РусГидро-8                                  | 8,50          | 15.02.2018 | Р 02.02.2023 | ▲ 101,29 | 0,27            | 143 563                 | 8,33               | 3,93         | 212               | 82             |
| ТГК1-1                                      | 7,60          | -          | 11.03.2014   | - 99,20  | -               | -                       | 8,81               | 0,79         | 309               | 9              |
| ТГК1-2                                      | 6,70          | 08.07.2013 | Р 01.07.2014 | - 99,80  | -               | -                       | 8,32               | 0,13         | 270               | 12             |
| ТГК-2 БО-1                                  | 9,00          | -          | 17.09.2013   | ▲ 92,94  | 0,47            | 1 079                   | 35,88              | 0,33         | 3 023             | 39             |
| ТГК5-1                                      | 8,75          | 16.10.2013 | Р 06.10.2017 | - 99,70  | -               | 1 994                   | 9,71               | 0,41         | 405               | 10             |
| ТГК6-1                                      | 8,30          | 03.09.2013 | Р 24.08.2017 | - 99,60  | -               | 64 859                  | 9,89               | 0,29         | 425               | 12             |
| ТГК9-1                                      | 8,10          | 15.08.2013 | Р 07.08.2017 | - 99,87  | -               | -                       | 8,76               | 0,24         | 313               | 20             |
| Технопромпроект-1                           | 8,50          | 03.10.2013 | Р 28.09.2016 | - 100,03 | -               | -                       | 8,55               | 0,37         | 289               | 2              |
| <b>Вертикально-интегрированные компании</b> |               |            |              |          |                 |                         |                    |              |                   |                |
| Иркутэнерго БО-1                            | 7,60          | -          | 08.04.2014   | -        | -               | -                       | 8,66               | 0,87         | 293               | 9              |
| Якутскэнерго БО-1                           | 8,25          | -          | 03.09.2013   | -        | -               | -                       | 8,35               | 0,29         | 271               | 7              |
| <b>Сетевые компании</b>                     |               |            |              |          |                 |                         |                    |              |                   |                |
| Ленэнерго БО-1                              | 8,25          | -          | 13.04.2016   | - 100,18 | -               | 335 618                 | 8,34               | 2,62         | 234               | 34             |
| МОЭСК БО-1                                  | 8,80          | -          | 18.09.2015   | - 101,80 | -               | 18 324                  | 8,06               | 2,13         | 216               | 43             |
| МОЭСК БО-2                                  | 8,80          | -          | 26.10.2015   | ▲ 101,85 | 0,10            | 15 278                  | 8,10               | 2,24         | 216               | 31             |
| МРСК Урала БО-1                             | 8,40          | -          | 28.01.2016   | - 100,40 | -               | -                       | 8,39               | 2,41         | 242               | 19             |
| МРСК Ц. и П. БО-1                           | 9,15          | -          | 15.12.2015   | ▼ 102,00 | -0,01           | 918                     | 8,44               | 2,27         | 248               | 29             |
| МРСК Центра БО-1                            | 8,95          | -          | 14.10.2015   | - 101,80 | -               | -                       | 8,27               | 2,20         | 233               | 24             |
| МРСК Юга-2                                  | 8,10          | -          | 26.08.2014   | -        | -               | -                       | 10,04              | 1,21         | 425               | 10             |
| ФСК БО-1                                    | 8,10          | 29.04.2015 | Р 21.10.2015 | - 100,90 | -               | -                       | 7,73               | 1,83         | 185               | 40             |
| ФСК-10                                      | 7,75          | 24.09.2015 | Р 15.09.2020 | -        | -               | -                       | 7,68               | 2,17         | 175               | 17             |
| ФСК-11                                      | 7,99          | 24.10.2017 | Р 16.10.2020 | ▲ 100,80 | 0,49            | 453 264                 | 7,92               | 3,80         | 173               | 23             |
| ФСК-12                                      | 8,10          | 28.04.2016 | Р 19.04.2019 | -        | -               | -                       | 7,86               | 2,66         | 185               | 15             |
| ФСК-13                                      | 8,50          | -          | 22.06.2021   | ▲ 103,19 | 1,00            | 264 409                 | 8,11               | 5,87         | 160               | 67             |
| ФСК-15                                      | 8,75          | 28.10.2014 | Р 12.10.2023 | ▲ 101,87 | 0,07            | 45 866                  | 7,49               | 1,38         | 168               | 48             |
| ФСК-18                                      | 8,50          | 17.06.2014 | Р 27.11.2023 | - 101,45 | -               | 230                     | 7,20               | 1,01         | 144               | 42             |
| ФСК-19                                      | 7,95          | 18.07.2018 | Р 06.07.2023 | - 100,45 | -               | 571 696                 | 7,99               | 4,23         | 173               | 72             |
| ФСК-21                                      | 8,75          | 26.04.2017 | Р 06.10.2027 | ▼ 103,45 | -0,05           | 51 725                  | 7,86               | 3,40         | 173               | 61             |
| ФСК-22                                      | 9,00          | 03.08.2022 | Р 21.07.2027 | - 102,15 | -               | 5 108                   | 6,62               | 8,83         | -                 | 31             |
| ФСК-24                                      | 8,00          | 24.01.2020 | Р 07.01.2028 | ▲ 100,20 | 0,21            | 540 503                 | 8,12               | 5,18         | 171               | 70             |
| ФСК-6                                       | 7,15          | 26.09.2013 | Р 15.09.2020 | -        | -               | -                       | 7,09               | 0,35         | 144               | 14             |
| ФСК-7                                       | 7,50          | 27.10.2015 | Р 16.10.2020 | - 100,02 | -               | -                       | 7,63               | 2,26         | 168               | 12             |
| ФСК-8                                       | 7,15          | 26.09.2013 | Р 15.09.2020 | - 100,19 | -               | -                       | 6,67               | 0,35         | 102               | 22             |
| ФСК-9                                       | 7,99          | 24.10.2017 | Р 16.10.2020 | ▲ 100,80 | 0,49            | 302 184                 | 7,92               | 3,80         | 173               | 12             |
| <b>Прочие электроэнергетика</b>             |               |            |              |          |                 |                         |                    |              |                   |                |
| МОЭК  | 6,35          | -          | 25.07.2013   | - 99,64  | -               | -                       | 8,62               | 0,18         | 300               | 49             |
| МОЭСК БО-3                                  | 8,50          | -          | 10.02.2016   | ▲ 101,20 | 0,30            | 15 180                  | 8,15               | 2,44         | 217               | 28             |

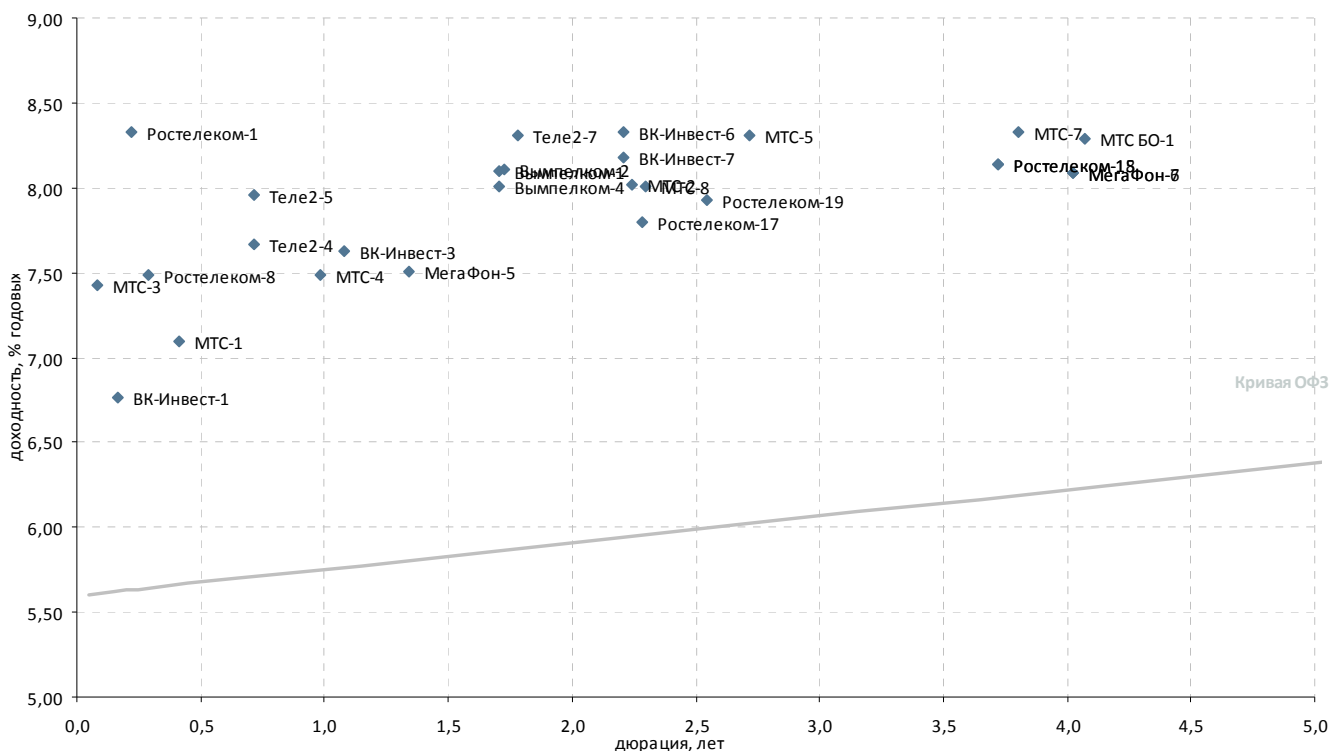
\* - Наиболее ликвидные, \*\* - C-Call, P-Put, \*\*\* - рейтинг рассчитывается на основе данных за 60 торг. дн.;

Источник: ММВБ; оценка: Велес Капитал





### Связь



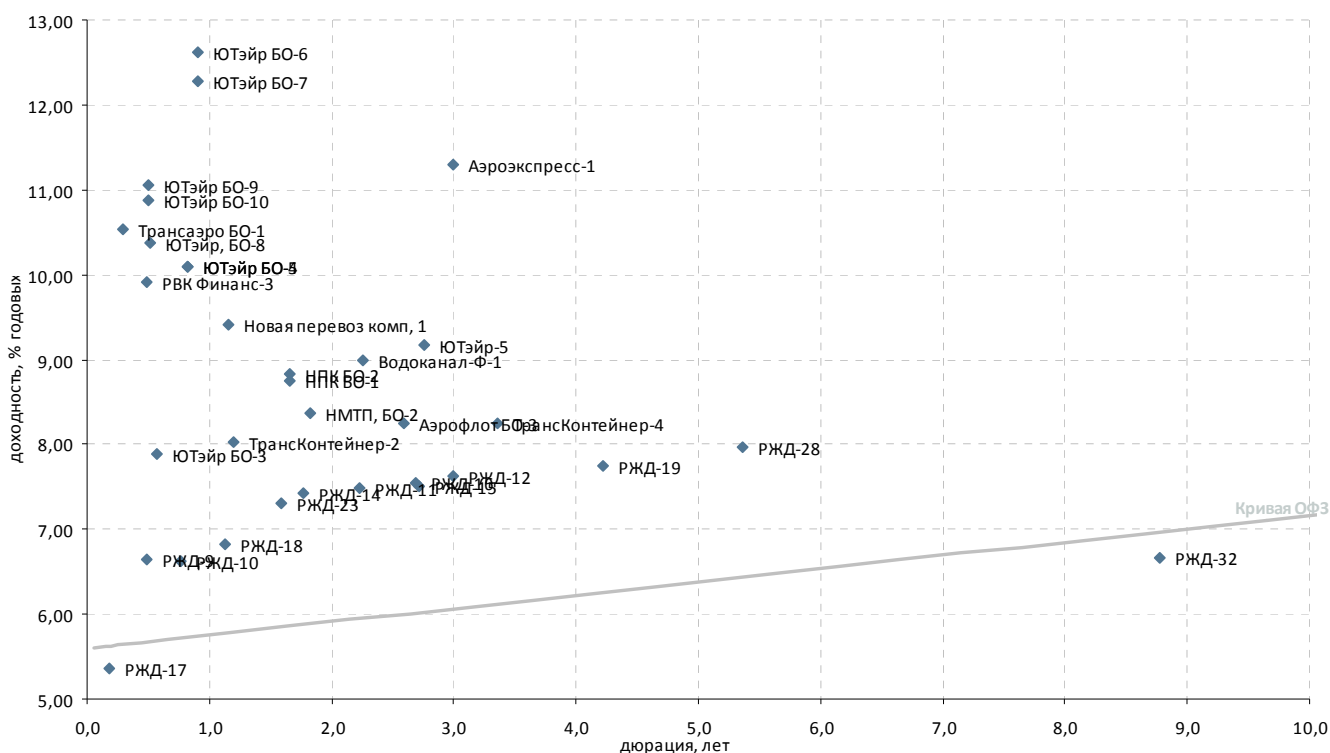
| Выпуск*                             | Купон, % год. | Оферта**   | Погашение    | Цена, %  | Изм. цены, п.п. | Объем торгов, тыс. руб. | Эф. дох-ть, % год. | Дюрация, лет | Спрэд к крив. ОФЗ | Ликвидность*** |    |
|-------------------------------------|---------------|------------|--------------|----------|-----------------|-------------------------|--------------------|--------------|-------------------|----------------|----|
| <b>Традиционные операторы связи</b> |               |            |              |          |                 |                         |                    |              |                   |                |    |
| Ростелеком-1                        | 6,60          | -          | 08.08.2013   | -        | -               | -                       | 8,33               | 0,22         | 270               | 0              |    |
| Ростелеком-10                       | 9,17          | -          | 21.05.2013   | -        | -               | -                       | -                  | 0,00         | 22                | 12             |    |
| Ростелеком-11                       | 11,70         | -          | 24.07.2019   | -        | -               | -                       | -                  | -            | -                 | -              |    |
| Ростелеком-15                       | 8,20          | -          | 24.01.2018   | ▲ 100,80 | 0,35            | 450 576                 | 8,14               | 3,72         | 196               | 33             |    |
| Ростелеком-17                       | 8,55          | 11.11.2015 | P 02.11.2017 | ▲ 102,00 | 0,57            | 50 896                  | 7,79               | 2,28         | 184               | 62             |    |
| Ростелеком-18                       | 8,20          | -          | 24.01.2018   | -        | 100,80          | -                       | 615 081            | 8,14         | 3,72              | 196            | 69 |
| Ростелеком-19                       | 8,10          | 14.03.2016 | P 06.03.2018 | ▼ 100,80 | -0,05           | 997 458                 | 7,92               | 2,54         | 193               | 68             |    |
| Ростелеком-8                        | 6,65          | -          | 03.09.2013   | -        | -               | -                       | 7,49               | 0,29         | 185               | -              |    |
| <b>Сотовые операторы</b>            |               |            |              |          |                 |                         |                    |              |                   |                |    |
| ВК-Инвест-1                         | 9,25          | -          | 19.07.2013   | -        | 100,40          | -                       | 6,77               | 0,16         | 115               | 29             |    |
| ВК-Инвест-3                         | 7,40          | -          | 08.07.2014   | ▲ 99,90  | 0,18            | 6 971                   | 7,62               | 1,08         | 186               | 47             |    |
| ВК-Инвест-6                         | 8,30          | -          | 13.10.2015   | ▼ 100,28 | -0,72           | 45 113                  | 8,33               | 2,21         | 239               | 24             |    |
| ВК-Инвест-7                         | 8,30          | -          | 13.10.2015   | ▼ 100,60 | -0,10           | 2 515                   | 8,18               | 2,21         | 223               | 28             |    |
| Вымпелком-1                         | 8,85          | 19.03.2015 | P 08.03.2022 | ▲ 101,50 | 0,08            | 45 669                  | 8,10               | 1,71         | 224               | 47             |    |
| Вымпелком-2                         | 8,85          | 26.03.2015 | P 14.03.2022 | ▲ 101,50 | 0,05            | 101 500                 | 8,11               | 1,73         | 224               | 42             |    |
| Вымпелком-4                         | 8,85          | 19.03.2015 | P 08.03.2022 | ▲ 101,65 | 0,20            | 478                     | 8,01               | 1,71         | 214               | 80             |    |
| МегаФон-5                           | 8,05          | 14.10.2014 | P 29.09.2022 | -        | 100,88          | -                       | 7,51               | 1,34         | 170               | 43             |    |
| МегаФон-6                           | 8,00          | 09.03.2018 | P 01.03.2023 | ▲ 100,25 | 0,05            | 51 806                  | 8,09               | 4,03         | 186               | 65             |    |
| МегаФон-7                           | 8,00          | 09.03.2018 | P 01.03.2023 | ▼ 100,25 | -0,05           | 2 005                   | 8,09               | 4,03         | 186               | 64             |    |
| МТС БО-1                            | 8,25          | 02.04.2018 | P 22.03.2023 | -        | 100,50          | -                       | 8,29               | 4,07         | 205               | 61             |    |
| МТС-1                               | 7,00          | -          | 17.10.2013   | -        | -               | -                       | 7,10               | 0,41         | 144               | 14             |    |
| МТС-2                               | 7,75          | -          | 20.10.2015   | -        | 99,75           | -                       | 8,02               | 2,24         | 207               | 15             |    |
| МТС-3                               | 8,00          | 20.06.2013 | P 12.06.2018 | -        | -               | -                       | 7,42               | 0,08         | 181               | 12             |    |
| МТС-4                               | 7,60          | -          | 13.05.2014   | -        | 100,10          | -                       | 7,49               | 0,98         | 174               | 71             |    |
| МТС-5                               | 8,75          | -          | 19.07.2016   | -        | 101,15          | -                       | 8,30               | 2,72         | 228               | 20             |    |
| МТС-7                               | 8,70          | -          | 07.11.2017   | ▲ 101,99 | 0,24            | 35 164                  | 8,33               | 3,80         | 213               | 65             |    |
| МТС-8                               | 8,15          | 12.11.2015 | P 03.11.2020 | -        | 100,65          | -                       | 8,01               | 2,29         | 206               | 58             |    |
| Теле2-1                             | 8,40          | 17.06.2016 | 11.06.2021   | -        | -               | -                       | -                  | 2,69         | -                 | -              |    |
| Теле2-2                             | 8,40          | 17.06.2016 | 11.06.2021   | -        | -               | -                       | -                  | 2,69         | -                 | -              |    |
| Теле2-3                             | 8,40          | 17.06.2016 | 11.06.2021   | -        | -               | -                       | -                  | 2,69         | -                 | -              |    |
| Теле2-4                             | 8,90          | 13.02.2014 | P 31.01.2022 | -        | -               | -                       | 7,67               | 0,72         | 196               | 18             |    |
| Теле2-5                             | 8,90          | 13.02.2014 | P 31.01.2022 | -        | -               | -                       | 7,96               | 0,72         | 225               | 14             |    |
| Теле2-7                             | 9,10          | 17.04.2015 | P 05.04.2022 | ▲ 101,65 | 0,65            | 407                     | 8,31               | 1,78         | 243               | 55             |    |

\* - Наиболее ликвидные, \*\* - C-Call, P-Put, \*\*\* - рейтинг рассчитывается на основе данных за 60 торг. дн.;

Источник: ММВБ; оценка: Велес Капитал



## Транспорт



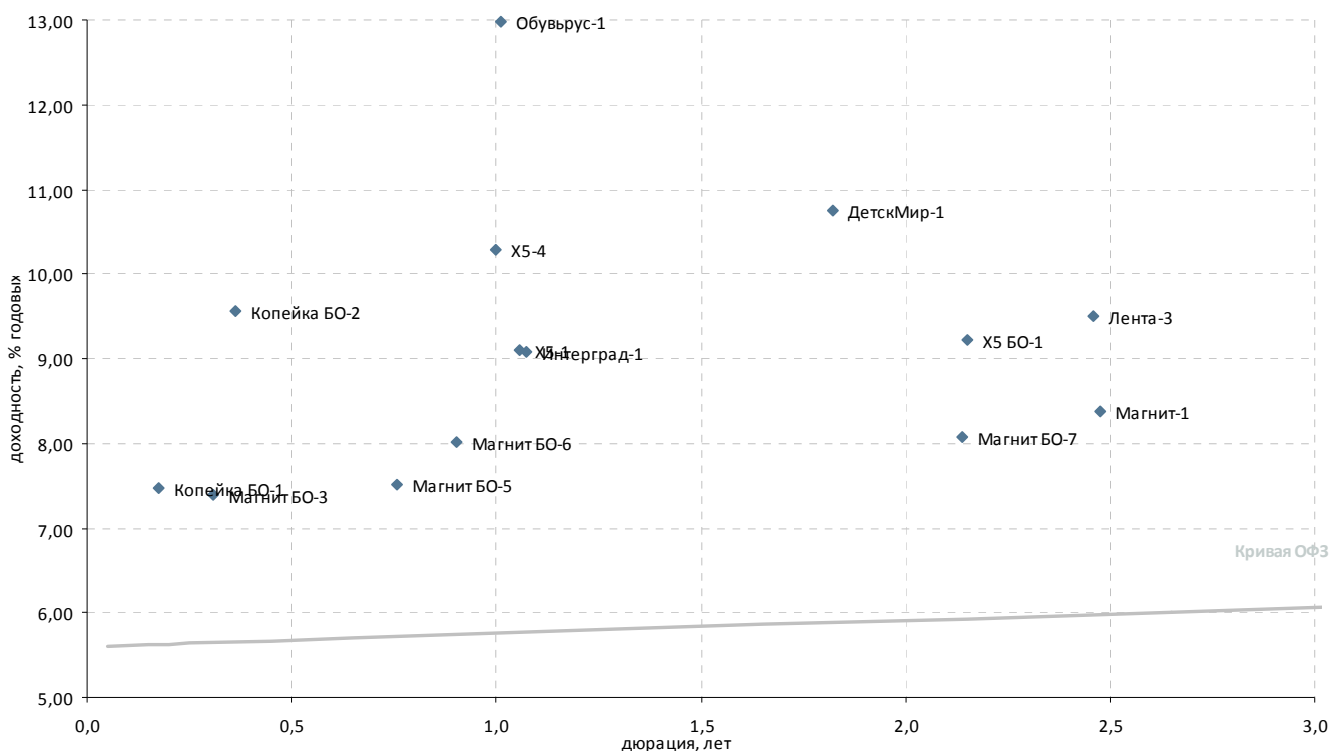
| Выпуск*                                | Купон, % год. | Оферта**   | Погашение    | Цена, % | Изм. цены, п.п. | Объем торгов, тыс. руб. | Эф. дох-ть, % год. | Дюрация, лет | Спрэд к крив. ОФЗ | Ликвидность*** |
|--|---------------|------------|--------------|---------|-----------------|-------------------------|--------------------|--------------|-------------------|----------------|
| <b>Авиакомпании</b>                    |               |            |              |         |                 |                         |                    |              |                   |                |
| Трансаэро БО-1                         | 12,50         | 05.09.2013 | P 03.03.2015 | 100,60  | -0,02           | 546                     | 10,53              | 0,30         | 488               | 43             |
| Трансаэро-1                            | 12,50         | -          | 23.10.2013   | -       | -               | -                       | -                  | 0,40         | -                 | -              |
| ЮТэйр БО-3                             | 9,45          | -          | 19.12.2013   | 101,00  | -               | -                       | 7,90               | 0,57         | 221               | 17             |
| ЮТэйр БО-4                             | 9,00          | -          | 26.03.2014   | 99,40   | -0,45           | 2 187                   | 10,10              | 0,82         | 437               | 20             |
| ЮТэйр БО-5                             | 9,00          | -          | 26.03.2014   | 99,40   | -0,56           | 1 988                   | 10,10              | 0,82         | 437               | 8              |
| ЮТэйр БО-6                             | 11,75         | 29.04.2014 | P 22.04.2015 | -       | -               | -                       | 12,62              | 0,90         | 688               | 45             |
| ЮТэйр БО-7                             | 11,75         | 29.04.2014 | P 22.04.2015 | 100,00  | -               | -                       | 12,27              | 0,90         | 653               | 51             |
| ЮТэйр, БО-16                           | 8,71          | 03.06.2013 | P 26.05.2015 | -       | -               | -                       | 2,93               | 0,04         | -                 | 1              |
| ЮТэйр, БО-8                            | 10,00         | 02.12.2013 | P 26.05.2015 | -       | -               | -                       | 10,38              | 0,52         | 470               | 7              |
| ЮТэйр-5                                | 9,50          | -          | 21.07.2016   | -       | -               | -                       | 9,17               | 2,76         | 314               | 36             |
| <b>Остальные транспортные компании</b> |               |            |              |         |                 |                         |                    |              |                   |                |
| Аэрофлот БО-3                          | 8,30          | -          | 31.03.2016   | 100,55  | -               | -                       | 8,24               | 2,58         | 224               | 66             |
| Аэроэкспресс-1                         | 11,00         | -          | 13.01.2017   | -       | -               | -                       | 11,29              | 3,00         | 523               | 13             |
| Водоканал-Ф-1                          | 8,80          | -          | 09.12.2015   | 100,00  | -               | -                       | 8,99               | 2,26         | 304               | 4              |
| НМТП, БО-2                             | 9,00          | -          | 29.04.2015   | 101,40  | -               | 10 140                  | 8,37               | 1,82         | 249               | 19             |
| Новая перевоз комп, 1                  | 9,25          | -          | 10.07.2015   | 100,17  | -               | -                       | 9,41               | 1,16         | 363               | 7              |
| НПК БО-1                               | 10,00         | -          | 03.03.2015   | 102,30  | 0,30            | 66 497                  | 8,75               | 1,65         | 290               | 29             |
| НПК БО-2                               | 10,00         | -          | 03.03.2015   | 102,18  | -               | -                       | 8,83               | 1,65         | 297               | 36             |
| РВК Финанс-3                           | 9,00          | 14.11.2013 | P 09.11.2015 | 99,68   | -               | -                       | 9,92               | 0,49         | 425               | 22             |
| РейлТрансАвто-1                        | 17,50         | -          | 04.12.2013   | -       | -               | -                       | -                  | -            | -                 | -              |
| РЖД-10                                 | 15,00         | -          | 06.03.2014   | 106,43  | -0,05           | 532                     | 6,63               | 0,76         | 92                | 40             |
| РЖД-11                                 | 7,80          | -          | 18.11.2015   | -       | -               | -                       | 7,48               | 2,23         | 154               | 71             |
| РЖД-12                                 | 8,45          | 21.11.2016 | P 16.05.2019 | 102,95  | -               | -                       | 7,62               | 3,00         | 155               | 69             |
| РЖД-13                                 | 0,10          | 09.09.2013 | P 06.03.2014 | -       | -               | -                       | 0,76               | 0,31         | -                 | 8              |
| РЖД-14                                 | 7,85          | -          | 07.04.2015   | 100,95  | -               | -                       | 7,43               | 1,77         | 155               | 47             |
| РЖД-15                                 | 8,15          | -          | 20.06.2016   | 102,11  | 0,17            | 30 814                  | 7,51               | 2,71         | 149               | 91             |
| РЖД-16                                 | 7,90          | 08.06.2016 | P 05.06.2017 | 101,30  | 0,11            | 360 101                 | 7,55               | 2,68         | 153               | 59             |
| РЖД-17                                 | 10,45         | 24.07.2013 | P 16.07.2018 | 100,89  | -               | -                       | 5,35               | 0,18         | -                 | 31             |
| РЖД-18                                 | 10,65         | 23.07.2014 | P 15.07.2019 | -       | -               | -                       | 6,82               | 1,13         | 105               | 17             |
| РЖД-19                                 | 8,15          | 18.07.2018 | P 08.07.2024 | 102,29  | -               | -                       | 7,75               | 4,22         | 149               | 47             |
| РЖД-23                                 | 9,00          | 05.02.2015 | P 16.01.2025 | 102,88  | 0,18            | 48 906                  | 7,31               | 1,59         | 146               | 22             |
| РЖД-28                                 | 8,20          | 03.04.2020 | P 21.03.2028 | 102,02  | -0,12           | 1 369 114               | 7,97               | 5,36         | 153               | 87             |
| РЖД-32                                 | 8,95          | 13.07.2022 | P 25.06.2032 | 101,40  | -               | 5 141                   | 6,66               | 8,77         | -                 | 23             |
| РЖД-9                                  | 6,90          | -          | 13.11.2013   | -       | -               | -                       | 6,64               | 0,48         | 97                | 20             |
| Трансконтейнер-2                       | 8,80          | -          | 04.06.2015   | 101,10  | 0,23            | 1 011                   | 8,03               | 1,19         | 225               | 9              |
| Трансконтейнер-4                       | 8,35          | -          | 26.01.2018   | 100,85  | -               | -                       | 8,25               | 3,35         | 213               | 33             |
| ЮТэйр БО-10                            | 11,75         | 21.11.2013 | P 13.11.2015 | 100,63  | 0,13            | 84 272                  | 10,88              | 0,50         | 520               | 50             |
| ЮТэйр БО-9                             | 11,75         | 21.11.2013 | P 13.11.2015 | 100,55  | 0,05            | 25 138                  | 11,05              | 0,50         | 538               | 34             |

\* - Наиболее ликвидные, \*\* - C-Call, P-Put, \*\*\* - рейтинг рассчитывается на основе данных за 60 торг. дн.;

Источник: ММВБ; оценка: Велес Капитал



## Торговля



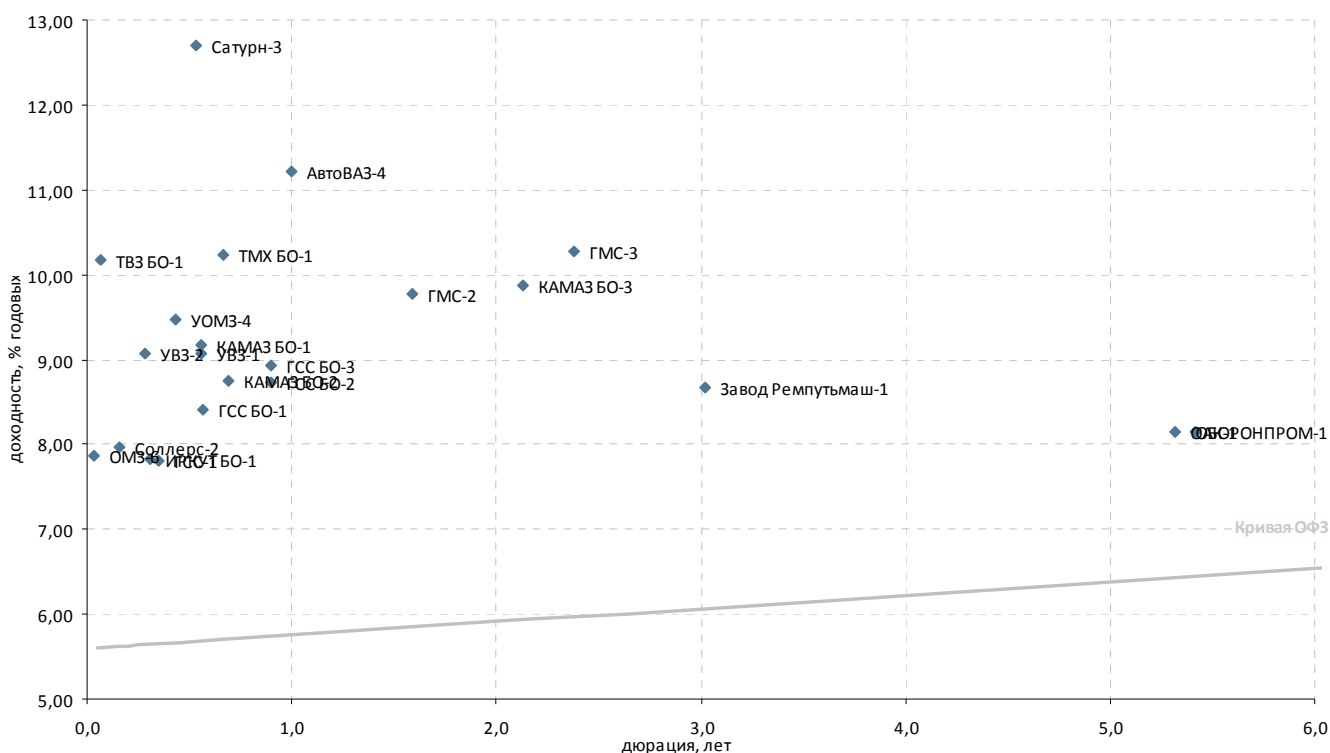
| Выпуск*                         | Купон, % год. | Оферта**   | Погашение    | Цена, % | Изм. цены, п.п. | Объем торгов, тыс. руб. | Эф. дох-ть, % год. | Дюрация, лет | Спрэд к крив. ОФЗ | Ликвидность*** |
|---------------------------------|---------------|------------|--------------|---------|-----------------|-------------------------|--------------------|--------------|-------------------|----------------|
| <b>Розничные сети</b>           |               |            |              |         |                 |                         |                    |              |                   |                |
| Х5 БО-1                         | 9,50          | -          | 01.10.2015   | 101,00  | -               | -                       | 9,22               | 2,15         | 328               | 43             |
| Х5-1                            | 7,95          | -          | 01.07.2014   | 99,00   | -               | -                       | 9,09               | 1,06         | 333               | 10             |
| Х5-4                            | 7,75          | 09.06.2014 | Р 02.06.2016 | 97,75   | -               | -                       | 10,30              | 1,00         | 454               | 25             |
| Копейка БО-1                    | 7,00          | -          | 23.07.2013   | 99,95   | -               | 4 383                   | 7,47               | 0,18         | 185               | 9              |
| Копейка БО-2                    | 9,00          | -          | 01.10.2013   | 99,91   | -0,42           | 20                      | 9,56               | 0,36         | 391               | 24             |
| Лента-3                         | 10,00         | 03.03.2016 | Р 25.02.2020 | 101,69  | -0,06           | 5 077                   | 9,50               | 2,46         | 352               | 74             |
| Магнит БО-1                     | 8,25          | -          | 09.09.2013   | 100,30  | -               | 88 264                  | 7,32               | 0,31         | 167               | 7              |
| Магнит БО-2                     | 8,25          | -          | 09.09.2013   | 100,26  | -               | -                       | 7,45               | 0,31         | 181               | 8              |
| Магнит БО-3                     | 8,25          | -          | 09.09.2013   | 100,28  | -               | -                       | 7,39               | 0,31         | 174               | 11             |
| Магнит БО-4                     | 8,25          | -          | 09.09.2013   | 100,30  | -               | -                       | 7,32               | 0,31         | 167               | 16             |
| Магнит БО-5                     | 8,00          | -          | 28.02.2014   | 100,45  | 0,23            | 100 651                 | 7,51               | 0,76         | 179               | 18             |
| Магнит БО-6                     | 7,75          | -          | 22.04.2014   | 99,90   | -               | -                       | 8,01               | 0,90         | 227               | 20             |
| Магнит БО-7                     | 8,90          | -          | 21.09.2015   | 102,05  | 0,10            | 188 788                 | 8,07               | 2,14         | 214               | 66             |
| Магнит-1                        | 8,50          | -          | 23.02.2016   | 100,69  | -               | -                       | 8,38               | 2,48         | 239               | 62             |
| Обувьрус-1                      | 12,85         | -          | 25.06.2014   | 100,24  | 0,11            | 81                      | 12,97              | 1,01         | 722               | 16             |
| ТД Спартак-Казань-3             | 14,00         | -          | 08.05.2014   | 100,00  | -               | -                       | 14,48              | 0,93         | 873               | 18             |
| Югинвестрегион-1                | 8,90          | -          | 21.04.2015   | -       | -               | -                       | -                  | -            | -                 | -              |
| <b>Прочие торговые компании</b> |               |            |              |         |                 |                         |                    |              |                   |                |
| ДетскМир-1                      | 8,50          | -          | 26.05.2015   | 96,50   | -               | -                       | 10,74              | 1,82         | 486               | 13             |
| Интерград-1                     | 8,90          | -          | 09.07.2014   | -       | -               | -                       | 9,08               | 1,07         | 332               | 0              |
| КубНива-1                       | 15,50         | -          | 20.02.2014   | 100,53  | -               | -                       | 15,17              | 0,72         | 946               | 12             |
| Синергия, БО-3                  | 11,00         | -          | 03.06.2015   | -       | -               | -                       | -                  | 1,49         | -                 | -              |

\* - Наиболее ликвидные, \*\* - C-Call, P-Put, \*\*\* - рейтинг рассчитывается на основе данных за 60 торг. дн.;

Источник: ММВБ; оценка: Велес Капитал



## Машиностроение



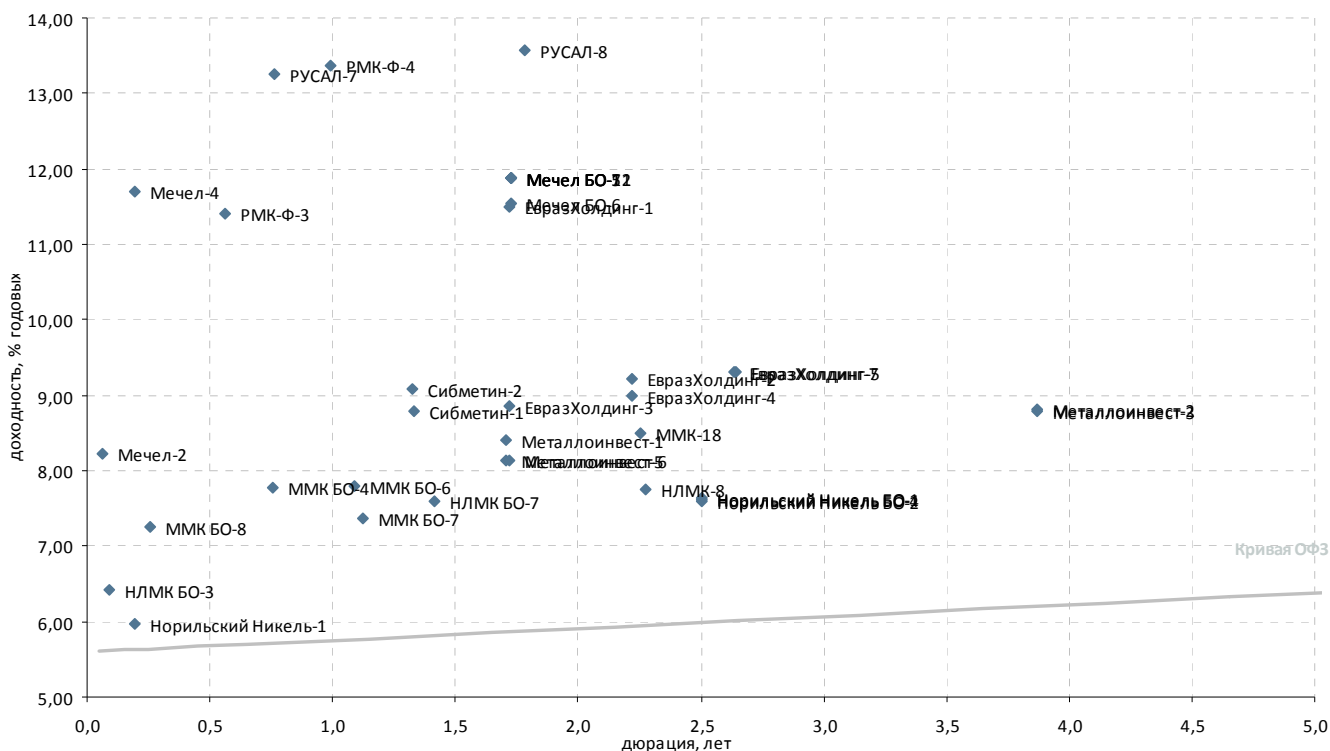
| Выпуск*  | Купон, % год. | Оферта**     | Погашение  | Цена, % | Изм. цены, п.п. | Объем торгов, тыс. руб. | Эф. дох-ть, % год. | Дюрация, лет | Спрэд к крив. ОФЗ | Ликвидность*** |
|--|---------------|--------------|------------|---------|-----------------|-------------------------|--------------------|--------------|-------------------|----------------|
| <b>Автомобилестроение</b>  |               |              |            |         |                 |                         |                    |              |                   |                |
| АвтоВАЗ-4  | 0,10          | -            | 20.05.2014 | -       | -               | -                       | 11,21              | 1,00         | 546               | 2              |
| КАМАЗ БО-1   | 9,00          | -            | 16.12.2013 | -       | -               | -                       | 9,18               | 0,55         | 350               | 6              |
| КАМАЗ БО-2   | 8,60          | -            | 04.02.2014 | 100,00  | -               | 503                     | 8,75               | 0,69         | 305               | 10             |
| КАМАЗ БО-3   | 10,50         | -            | 01.10.2015 | -       | -               | -                       | 9,88               | 2,13         | 395               | 1              |
| Соллерс-2  | 12,50         | -            | 17.07.2013 | 100,70  | -0,02           | 201                     | 7,97               | 0,16         | 235               | 29             |
| <b>Транспортное машиностроение</b>                               |               |              |            |         |                 |                         |                    |              |                   |                |
| Завод Ремпутьмаш-1   | 8,50          | -            | 20.10.2016 | -       | -               | -                       | 8,68               | 3,02         | 261               | 0              |
| ТВЗ БО-1   | 6,50          | -            | 12.06.2013 | -       | -               | -                       | 10,18              | 0,06         | 457               | -              |
| ТМХ БО-1   | 6,50          | -            | 23.01.2014 | 97,75   | -               | -                       | 10,23              | 0,66         | 453               | 12             |
| <b>Тяжелое машиностроение</b>                                    |               |              |            |         |                 |                         |                    |              |                   |                |
| ГМС-2  | 10,75         | -            | 13.02.2015 | 101,85  | 0,17            | 2 037                   | 9,78               | 1,59         | 393               | 24             |
| ГМС-3  | 10,10         | 05.02.2016 P | 30.01.2018 | 100,15  | -               | -                       | 10,27              | 2,38         | 431               | 26             |
| <b>Самолетостроение</b>  |               |              |            |         |                 |                         |                    |              |                   |                |
| ГСС БО-1   | 8,25          | -            | 20.12.2013 | 100,00  | -               | -                       | 8,40               | 0,57         | 271               | 17             |
| ГСС БО-2   | 8,75          | -            | 22.04.2014 | 100,17  | -               | -                       | 8,72               | 0,90         | 299               | 11             |
| ГСС БО-3   | 8,75          | -            | 22.04.2014 | -       | -               | -                       | 8,93               | 0,90         | 319               | 28             |
| ГСС-1  | 8,00          | 24.09.2013 P | 26.03.2017 | -       | -               | -                       | 7,81               | 0,35         | 216               | 8              |
| ИРКУТ БО-1   | 9,25          | -            | 10.09.2013 | 100,45  | -0,04           | 103 453                 | 7,83               | 0,31         | 219               | 34             |
| ОАК-1  | 8,00          | -            | 17.03.2020 | -       | -               | -                       | 8,16               | 5,32         | 173               | 15             |
| <b>Тяжелое машиностроение</b>                                    |               |              |            |         |                 |                         |                    |              |                   |                |
| ОМЗ-6  | 8,25          | -            | 31.05.2013 | -       | -               | -                       | 7,86               | 0,03         | 226               | 0              |
| УВЗ-1  | 9,25          | 17.12.2013 P | 07.12.2017 | -       | -               | -                       | 9,07               | 0,55         | 338               | 29             |
| УВЗ-2  | 8,95          | 30.08.2013 P | 20.02.2018 | 100,00  | -               | -                       | 9,07               | 0,28         | 342               | 38             |
| УОМЗ-4   | 10,50         | 25.10.2013 P | 21.04.2015 | 100,50  | -               | -                       | 9,48               | 0,43         | 382               | 12             |
| <b>Авиадвигателестроение и производство газотурбинных систем</b> |               |              |            |         |                 |                         |                    |              |                   |                |
| Сатурн-3   | -             | 09.12.2013 P | 06.06.2014 | -       | -               | -                       | 12,69              | 0,53         | 701               | 1              |
| СатурнНПО-3  | -             | 05.12.2013   | 06.06.2014 | -       | -               | -                       | -                  | 0,55         | -                 | -              |
| <b>ВПК и ракетно-космическое машиностроение</b>                  |               |              |            |         |                 |                         |                    |              |                   |                |
| ОБОРОНПРОМ-1   | 8,00          | -            | 24.04.2020 | -       | -               | -                       | 8,16               | 5,42         | 171               | 13             |

\* - Наиболее ликвидные, \*\* - C- Call, P-Put, \*\*\* - рейтинг рассчитывается на основе данных за 60 торг. дн.;

Источник: ММВБ; оценка: Велес Капитал



## Металлургия



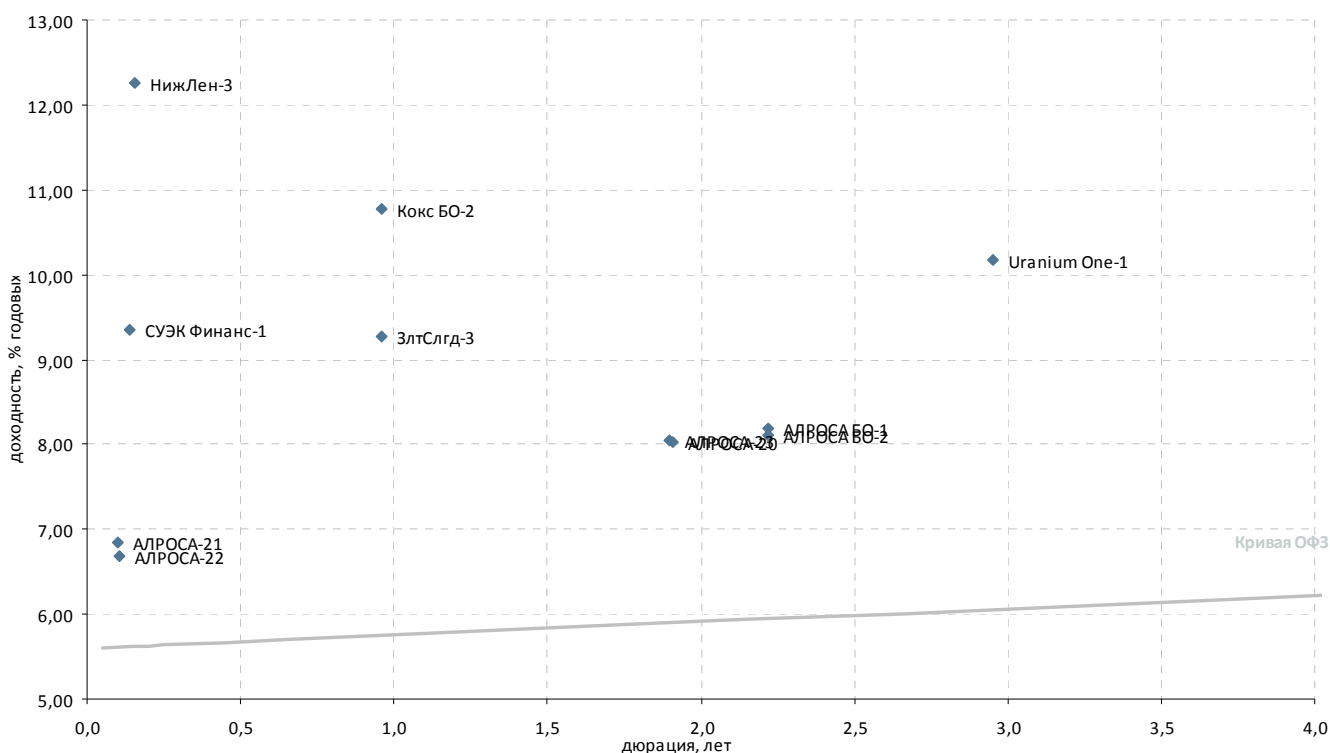
| Выпуск*                    | Купон, % год. | Оферта**   | Погашение    | Цена, %  | Изм. цены, п.п. | Объем торгов, тыс. руб. | Эф. дох-ть, % год. | Дюрация, лет | Спрэд к крив. ОФЗ | Ликвидность*** |
|----------------------------|---------------|------------|--------------|----------|-----------------|-------------------------|--------------------|--------------|-------------------|----------------|
| <b>Черная металлургия</b>  |               |            |              |          |                 |                         |                    |              |                   |                |
| ЕвразХолдинг-1             | 8,75          | 24.03.2015 | P 13.03.2020 | - 96,01  | -               | -                       | 11,50              | 1,72         | 564               | 68             |
| ЕвразХолдинг-2             | 9,95          | 28.10.2015 | P 19.10.2020 | - 102,02 | -               | -                       | 9,21               | 2,22         | 326               | 39             |
| ЕвразХолдинг-3             | 8,75          | 24.03.2015 | P 13.03.2020 | - 100,10 | -               | 1 966                   | 8,87               | 1,72         | 300               | 66             |
| ЕвразХолдинг-4             | 9,95          | 28.10.2015 | P 19.10.2020 | - 102,45 | -               | -                       | 9,00               | 2,22         | 306               | 16             |
| ЕвразХолдинг-5             | 8,40          | 03.06.2016 | P 27.05.2021 | - 98,15  | -               | 19 630                  | 9,31               | 2,64         | 330               | 11             |
| ЕвразХолдинг-7             | 8,40          | 01.06.2016 | P 25.05.2021 | - 98,15  | -               | 19 630                  | 9,32               | 2,64         | 331               | 25             |
| Металлоинвест-1            | 9,00          | 19.03.2015 | P 07.03.2022 | - 101,24 | -               | -                       | 8,42               | 1,70         | 255               | 34             |
| Металлоинвест-2            | 8,90          | 07.02.2018 | P 27.01.2023 | ▲ 101,00 | 0,10            | 657                     | 8,82               | 3,87         | 262               | 35             |
| Металлоинвест-3            | 8,90          | 07.02.2018 | P 27.01.2023 | - 101,10 | -               | -                       | 8,79               | 3,87         | 259               | 33             |
| Металлоинвест-5            | 9,00          | 19.03.2015 | P 07.03.2022 | ▲ 101,70 | 0,01            | 10 170                  | 8,13               | 1,71         | 227               | 44             |
| Металлоинвест-6            | 9,00          | 24.03.2015 | P 10.03.2022 | - 101,70 | -               | 22 166                  | 8,14               | 1,72         | 227               | 50             |
| Мечел БО-11                | 11,25         | -          | 07.04.2015   | -        | -               | -                       | 11,87              | 1,73         | 600               | 23             |
| Мечел БО-12                | 11,25         | -          | 07.04.2015   | -        | -               | -                       | 11,87              | 1,73         | 600               | 23             |
| Мечел БО-4                 | 10,25         | 11.02.2014 | P 10.02.2015 | ▼ 97,71  | -0,24           | 553                     | 14,04              | 0,71         | 834               | 52             |
| Мечел БО-5                 | 11,25         | -          | 07.04.2015   | -        | -               | -                       | 11,87              | 1,73         | 600               | 38             |
| Мечел БО-6                 | 11,25         | -          | 07.04.2015   | -        | -               | -                       | 11,55              | 1,73         | 568               | 16             |
| Мечел БО-7                 | 11,25         | -          | 07.04.2015   | -        | -               | -                       | 11,87              | 1,73         | 600               | 16             |
| Мечел-13                   | 10,00         | 03.09.2015 | P 25.08.2020 | - 87,90  | -               | -                       | 17,22              | 2,04         | 1 130             | 21             |
| Мечел-14                   | 10,00         | 03.09.2015 | P 25.08.2020 | - 87,54  | -               | -                       | 17,45              | 2,04         | 1 153             | 22             |
| Мечел-15                   | 8,25          | 20.02.2014 | P 09.02.2021 | ▼ 95,04  | -0,16           | 1 045                   | 15,99              | 0,74         | 1 028             | 17             |
| Мечел-16                   | 8,25          | 20.02.2014 | P 09.02.2021 | - 95,50  | -               | 58                      | 15,25              | 0,74         | 953               | 16             |
| Мечел-17                   | 8,40          | 06.06.2016 | P 27.05.2021 | ▲ 80,02  | 0,02            | 290                     | 17,80              | 2,59         | 1 180             | 16             |
| Мечел-18                   | 8,40          | 06.06.2016 | P 27.05.2021 | - 81,49  | -               | 16                      | 17,01              | 2,60         | 1 101             | 25             |
| Мечел-19                   | 8,40          | 09.06.2016 | P 01.06.2021 | - 80,94  | -               | 2                       | 17,28              | 2,60         | 1 127             | 21             |
| Мечел-2                    | 7,40          | -          | 12.06.2013   | ▲ 99,95  | 0,10            | 4 631                   | 8,23               | 0,06         | 263               | 30             |
| Мечел-4                    | 11,25         | 30.07.2013 | P 21.07.2016 | - 100,00 | -               | -                       | 11,70              | 0,19         | 608               | 11             |
| ММК БО-4                   | 7,65          | -          | 27.02.2014   | - 100,00 | -               | 10 800                  | 7,77               | 0,76         | 206               | 29             |
| ММК БО-6                   | 7,20          | -          | 10.07.2014   | -        | -               | -                       | 7,80               | 1,09         | 203               | 15             |
| ММК БО-7                   | 7,25          | -          | 22.07.2014   | -        | -               | -                       | 7,37               | 1,12         | 160               | 15             |
| ММК БО-8                   | 8,19          | 21.08.2013 | P 12.02.2015 | - 100,25 | -               | -                       | 7,25               | 0,25         | 161               | 13             |
| ММК-18                     | 8,70          | 07.12.2015 | P 22.11.2022 | - 100,85 | -               | -                       | 8,49               | 2,25         | 255               | 40             |
| НЛМК БО-2                  | 8,75          | 21.06.2013 | P 17.12.2014 | -        | -               | -                       | 4,11               | 0,09         | -                 | 17             |
| НЛМК БО-3                  | 8,75          | 21.06.2013 | P 17.12.2014 | -        | -               | -                       | 6,43               | 0,09         | 82                | 15             |
| НЛМК БО-7                  | 8,95          | -          | 11.11.2014   | - 102,05 | -               | -                       | 7,60               | 1,42         | 178               | 43             |
| НЛМК-8                     | 8,40          | 10.12.2015 | P 25.11.2022 | - 101,80 | -               | -                       | 7,75               | 2,27         | 180               | 67             |
| Норильский Никель БО-1     | 7,90          | -          | 25.02.2016   | - 100,95 | -               | -                       | 7,65               | 2,50         | 166               | 51             |
| Норильский Никель БО-2     | 7,90          | -          | 25.02.2016   | - 101,10 | -               | -                       | 7,58               | 2,50         | 160               | 58             |
| Норильский Никель БО-4     | 7,90          | -          | 25.02.2016   | ▲ 101,00 | 0,74            | 1                       | 7,63               | 2,50         | 164               | 73             |
| Сибметин-1                 | 13,50         | 20.10.2014 | P 10.10.2019 | - 106,40 | -               | -                       | 8,79               | 1,33         | 298               | 73             |
| Сибметин-2                 | 13,50         | 20.10.2014 | P 10.10.2019 | ▼ 106,00 | -0,27           | 106                     | 9,09               | 1,33         | 329               | 74             |
| <b>Цветная металлургия</b> |               |            |              |          |                 |                         |                    |              |                   |                |
| Норильский Никель-1        | 7,00          | -          | 30.07.2013   | - 100,20 | -               | -                       | 5,97               | 0,19         | 35                | 31             |
| РМК-Ф-3                    | 10,40         | 20.12.2013 | P 15.12.2015 | - 99,60  | -               | -                       | 11,40              | 0,56         | 572               | 13             |
| РМК-Ф-4                    | 9,00          | 10.06.2014 | P 02.06.2016 | - 96,20  | -               | -                       | 13,37              | 0,99         | 762               | 21             |
| РУСАЛ-7                    | 8,30          | 03.03.2014 | P 22.02.2018 | ▼ 96,68  | -0,03           | 24 883                  | 13,25              | 0,77         | 753               | 65             |
| РУСАЛ-8                    | 8,50          | 15.04.2015 | P 05.04.2021 | ▼ 92,39  | -0,55           | 9 116                   | 13,57              | 1,78         | 769               | 40             |

\* - Наиболее ликвидные, \*\* - C-Call, P-Put, \*\*\* - рейтинг рассчитывается на основе данных за 60 торг. дн.;

Источник: ММВБ; оценка: Велес Капитал



### Горнодобывающая промышленность



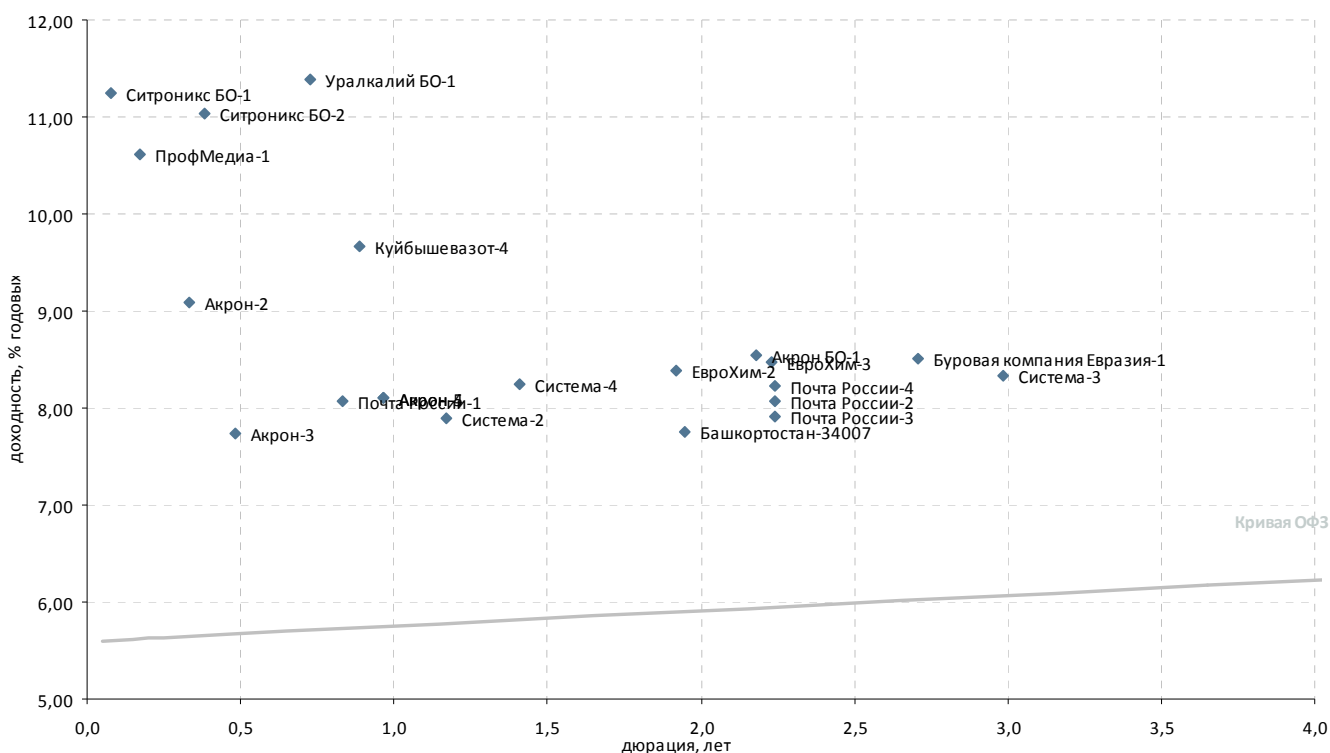
| Выпуск*                               | Купон, % год. | Оферта**   | Погашение    | Цена, % | Изм. цены, п.п. | Объем торгов, тыс. руб. | Эф. дох-ть, % год. | Дюрация, лет | Спрэд к крив. ОФЗ | Ликвид-ность*** |
|---------------------------------------|---------------|------------|--------------|---------|-----------------|-------------------------|--------------------|--------------|-------------------|-----------------|
| <b>Горнодобывающая промышленность</b> |               |            |              |         |                 |                         |                    |              |                   |                 |
| Uranium One-1                         | 9,75          | 05.12.2016 | P 24.11.2021 | -       | -               | -                       | 10,17              | 2,95         | 411               | 9               |
| АЛРОСА БО-1                           | 8,85          | -          | 30.10.2015   | -       | -               | -                       | 8,18               | 2,22         | 223               | 48              |
| АЛРОСА БО-2                           | 8,85          | -          | 30.10.2015   | -       | 102,15          | -                       | 8,11               | 2,22         | 216               | 47              |
| АЛРОСА-20                             | 8,95          | -          | 23.06.2015   | ▲       | 102,21          | 0,12                    | 8,02               | 1,91         | 213               | 21              |
| АЛРОСА-21                             | 8,25          | 25.06.2013 | P 18.06.2015 | -       | 100,15          | -                       | 6,85               | 0,10         | 124               | 36              |
| АЛРОСА-22                             | 8,25          | 28.06.2013 | P 23.06.2015 | -       | 100,18          | -                       | 6,68               | 0,11         | 106               | 29              |
| АЛРОСА-23                             | 8,95          | -          | 18.06.2015   | -       | 102,15          | -                       | 8,05               | 1,90         | 215               | 38              |
| ЗлтСлгд-3                             | 9,00          | -          | 29.05.2014   | -       | -               | -                       | 9,27               | 0,96         | 353               | 14              |
| Кокс БО-2                             | 8,70          | -          | 28.05.2014   | ▲       | 98,29           | 0,29                    | 10,78              | 0,96         | 503               | 27              |
| НижЛен-3                              | 14,00         | -          | 16.07.2013   | ▲       | 100,27          | 0,08                    | 12,27              | 0,16         | 664               | 29              |
| СУЭК Финанс-1                         | 9,35          | 10.07.2013 | P 26.06.2020 | ▼       | 100,01          | -0,23                   | 9,36               | 0,14         | 374               | 55              |

\* - Наиболее ликвидные, \*\* - C-Call, P-Put, \*\*\* - рейтинг рассчитывается на основе данных за 60 торг. дн.;

Источник: ММВБ; оценка: Велес Капитал



## Прочее



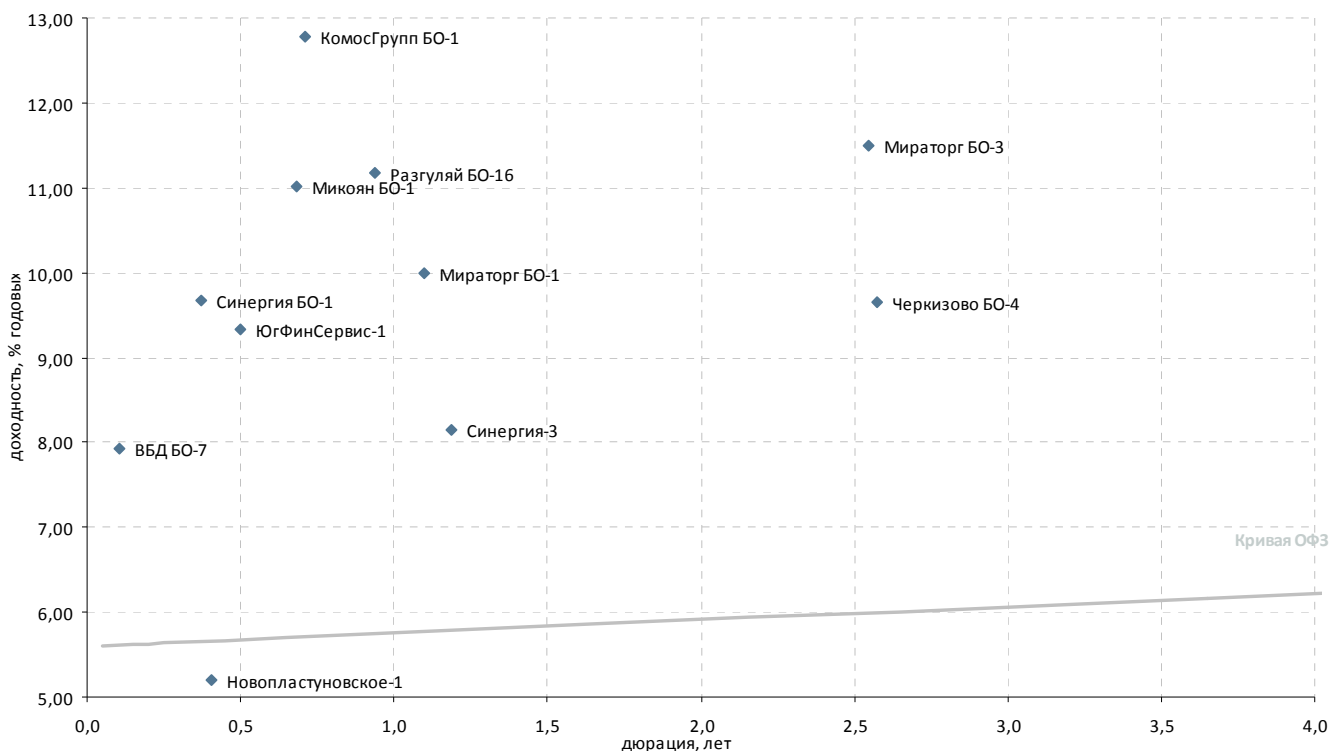
| Выпуск*   | Купон, % год. | Оферта**   | Погашение    | Цена, %  | Изм. цены, п.п. | Объем торгов, тыс. руб. | Эф. дох-ть, % год. | Дюрация, лет | Спрэд к крив. ОФЗ | Ликвидность*** |
|---|---------------|------------|--------------|----------|-----------------|-------------------------|--------------------|--------------|-------------------|----------------|
| <b>Регионы</b>  |               |            |              |          |                 |                         |                    |              |                   |                |
| Башкортостан-34007  | 8,75          | -          | 29.11.2016   | - 102,35 | -               | 10 235                  | 7,76               | 1,94         | 186               | 14             |
| <b>Химическая промышленность и производство удобрений</b> |               |            |              |          |                 |                         |                    |              |                   |                |
| Акрон БО-1  | 9,75          | -          | 13.10.2015   | - 102,92 | -               | -                       | 8,55               | 2,18         | 261               | 37             |
| Акрон-2   | 8,20          | -          | 19.09.2013   | - -      | -               | -                       | 9,08               | 0,33         | 343               | 9              |
| Акрон-3   | 9,85          | -          | 20.11.2013   | - -      | -               | -                       | 7,73               | 0,48         | 206               | 28             |
| Акрон-4   | 7,95          | 29.05.2014 | P 18.05.2021 | - -      | -               | -                       | 8,11               | 0,97         | 236               | 2              |
| Акрон-5   | 7,95          | 29.05.2014 | P 18.05.2021 | - -      | -               | -                       | 8,11               | 0,97         | 236               | 2              |
| ЕвроХим-2   | 8,90          | 03.07.2015 | P 26.06.2018 | - -      | -               | -                       | 8,38               | 1,92         | 248               | 10             |
| ЕвроХим-3   | 8,25          | 23.11.2015 | P 14.11.2018 | - -      | -               | -                       | 8,47               | 2,23         | 252               | 9              |
| Куйбышевазот-4  | 8,60          | 18.04.2014 | P 07.04.2016 | - 99,26  | -               | -                       | 9,67               | 0,89         | 394               | 16             |
| СИБУР-3   | -             | -          | 13.03.2015   | - -      | -               | -                       | -                  | -            | -                 | -              |
| СИБУР-4   | 7,30          | -          | 13.03.2015   | - -      | -               | -                       | -                  | -            | -                 | -              |
| СИБУР-5   | -             | -          | 13.03.2015   | - -      | -               | -                       | -                  | -            | -                 | -              |
| Уралкалий БО-1  | 8,25          | -          | 17.02.2014   | - -      | -               | -                       | 11,38              | 0,73         | 567               | 15             |
| <b>Многоотраслевые холдинги</b>                           |               |            |              |          |                 |                         |                    |              |                   |                |
| Система-2   | 8,35          | -          | 12.08.2014   | - 100,68 | -               | -                       | 7,89               | 1,17         | 211               | 58             |
| Система-3   | 8,75          | -          | 24.11.2016   | ▲ 101,73 | 0,23            | 7 385                   | 8,34               | 2,99         | 228               | 80             |
| Система-4   | 7,65          | -          | 15.03.2016   | ▲ 99,40  | 0,20            | 1 857                   | 8,24               | 1,41         | 242               | 55             |
| <b>Другие отрасли</b>                                     |               |            |              |          |                 |                         |                    |              |                   |                |
| Буровая компания Евразия                                  | 8,40          | 27.06.2016 | P 20.06.2018 | ▲ 100,15 | 0,24            | 351                     | 8,51               | 2,71         | 249               | 18             |
| Интурист-2  | 10,00         | 29.07.2011 | 21.05.2013   | - -      | -               | -                       | -                  | 0,00         | 114               | 13             |
| Почта России-1  | 8,25          | 28.03.2014 | P 22.03.2016 | - 100,26 | -               | -                       | 8,07               | 0,83         | 234               | 10             |
| Почта России-2  | 8,70          | 27.10.2015 | P 18.10.2019 | - 101,69 | -               | -                       | 8,08               | 2,24         | 213               | 22             |
| Почта России-3  | 8,70          | 27.10.2015 | P 18.10.2019 | - 102,05 | -               | -                       | 7,91               | 2,24         | 196               | 34             |
| Почта России-4  | 8,70          | 27.10.2015 | P 18.10.2019 | - 101,38 | -               | -                       | 8,22               | 2,24         | 228               | 43             |
| ПрофМедиа-1   | 10,50         | 23.07.2013 | P 16.07.2015 | ▲ 100,00 | 0,10            | 134 300                 | 10,62              | 0,17         | 500               | 25             |
| Ситроникс БО-1  | 12,00         | -          | 18.06.2013   | ▼ 100,06 | -0,05           | 112                     | 11,25              | 0,08         | 564               | 17             |
| Ситроникс БО-2  | 12,00         | -          | 07.10.2013   | ▲ 100,43 | 0,41            | 110                     | 11,04              | 0,38         | 538               | 33             |

\* - Наиболее ликвидные, \*\* - C-Call, P-Put, \*\*\* - рейтинг рассчитывается на основе данных за 60 торг. дн.;

Источник: ММВБ; оценка: Велес Капитал



### Пищевая промышленность и С/Х



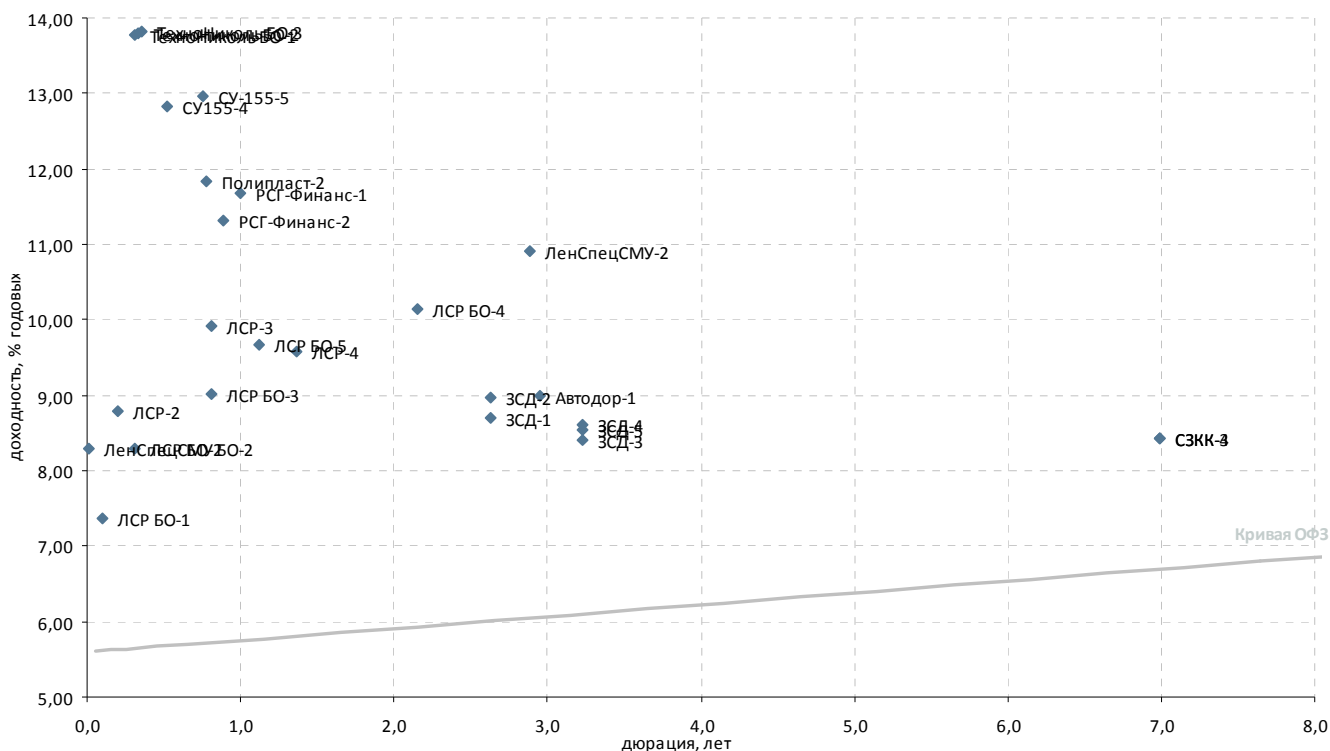
| Выпуск*                         | Купон, % год. | Оферта**   | Погашение    | Цена, %  | Изм. цены, п.п. | Объем торгов, тыс. руб. | Эф. дох-ть, % год. | Дюрация, лет | Спрэд к крив. ОФЗ | Ликвидность*** |
|---------------------------------|---------------|------------|--------------|----------|-----------------|-------------------------|--------------------|--------------|-------------------|----------------|
| <b>Пищевая промышленность</b>   |               |            |              |          |                 |                         |                    |              |                   |                |
| ВБД БО-1                        | 0,10          | -          | 11.10.2013   | -        | -               | -                       | -                  | 0,39         | 175               | 1              |
| ВБД БО-2                        | 0,10          | -          | 11.10.2013   | -        | -               | -                       | 0,23               | 0,39         | -                 | 1              |
| ВБД БО-3                        | 0,10          | -          | 11.10.2013   | -        | 99,00           | 200                     | 2,68               | 0,39         | -                 | 1              |
| ВБД БО-6                        | 7,90          | -          | 27.06.2013   | -        | -               | -                       | 24,24              | 0,10         | 1 863             | 2              |
| ВБД БО-7                        | 7,90          | -          | 27.06.2013   | -        | -               | -                       | 7,93               | 0,10         | 231               | 2              |
| ВБД БО-8                        | 0,10          | -          | 11.10.2013   | -        | -               | -                       | -                  | 0,39         | 175               | 2              |
| Микоян БО-1                     | 12,50         | 03.02.2014 | P 29.01.2016 | ▲ 101,14 | 0,03            | 3 260                   | 11,02              | 0,68         | 532               | 26             |
| Мираторг БО-1                   | 8,75          | 17.07.2014 | P 29.07.2014 | - 98,90  | -               | 10                      | 10,00              | 1,10         | 423               | 12             |
| Мираторг БО-3                   | 11,25         | -          | 19.04.2016   | ▲ 100,14 | 0,03            | 4 338                   | 11,50              | 2,55         | 550               | 35             |
| Разгуляй БО-16                  | 12,00         | -          | 07.05.2014   | ▲ 101,00 | 0,01            | 59                      | 11,17              | 0,94         | 542               | 15             |
| <b>Прочие торговые компании</b> |               |            |              |          |                 |                         |                    |              |                   |                |
| Синергия БО-1                   | 9,50          | -          | 03.10.2013   | -        | -               | -                       | 9,67               | 0,37         | 401               | 7              |
| Синергия-3                      | 8,00          | -          | 18.08.2014   | -        | -               | -                       | 8,14               | 1,19         | 236               | 0              |
| <b>Пищевая промышленность</b>   |               |            |              |          |                 |                         |                    |              |                   |                |
| Черкизово БО-3                  | 8,25          | -          | 08.11.2013   | -        | 97,01           | -                       | 15,61              | 0,47         | 994               | 9              |
| Черкизово БО-4                  | 9,75          | -          | 12.04.2016   | -        | 100,80          | -                       | 9,64               | 2,57         | 365               | 38             |
| <b>Сельское хозяйство</b>       |               |            |              |          |                 |                         |                    |              |                   |                |
| КомосГрупп БО-1                 | 11,00         | -          | 17.07.2014   | ▲ 99,00  | 0,02            | 745                     | 12,78              | 0,71         | 707               | 29             |
| Новопластуновское-1             | 5,10          | 16.10.2013 | P 04.10.2019 | -        | -               | -                       | 5,20               | 0,40         | -                 | -              |
| ЮгФинСервис-1                   | 9,00          | 27.11.2013 | P 20.05.2014 | -        | -               | -                       | 9,34               | 0,50         | 366               | 6              |

\* - Наиболее ликвидные, \*\* - C-Call, P-Put, \*\*\* - рейтинг рассчитывается на основе данных за 60 торг. дн.;

Источник: ММВБ; оценка: Велес Капитал



### Строительство и недвижимость



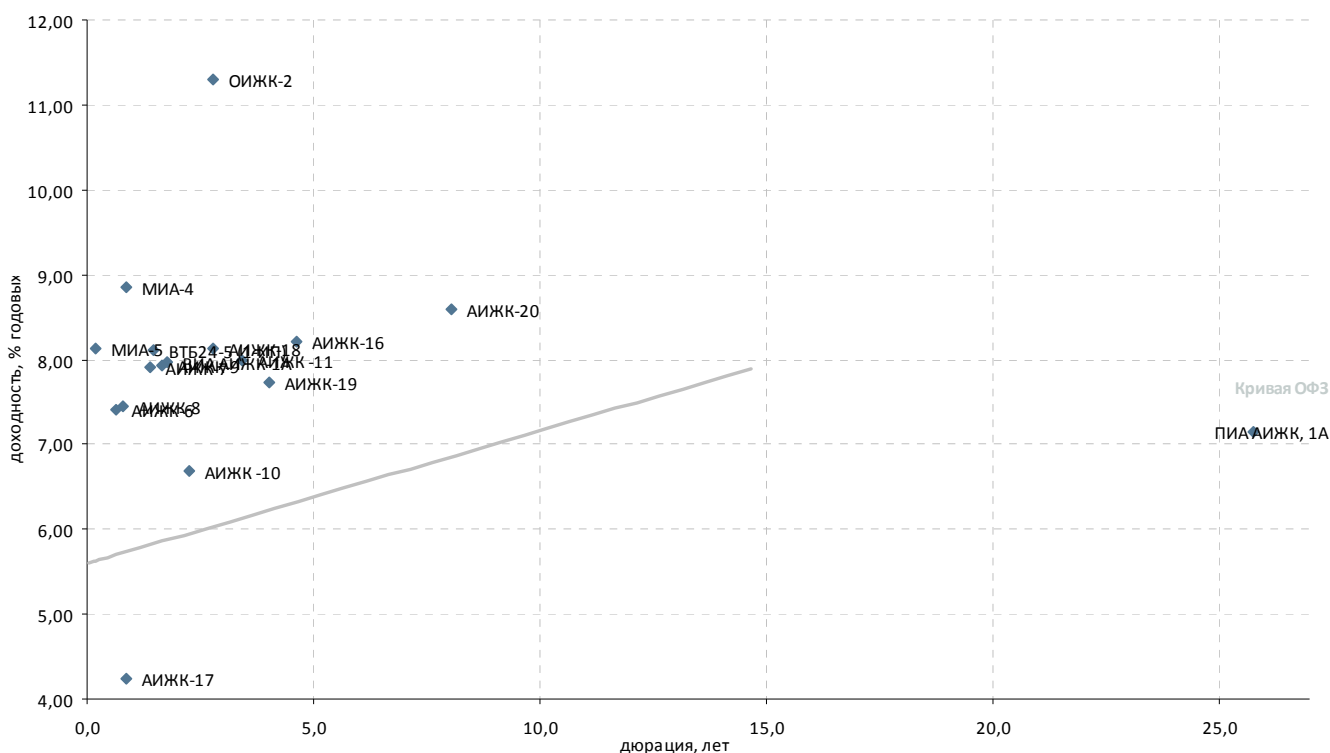
| Выпуск*  | Купон, % год. | Оферта**   | Погашение    | Цена, %  | Изм. цены, п.п. | Объем торгов, тыс. руб. | Эф. дох-ть, % год. | Дюрация, лет | Спрэд к крив. РФЗ | Ликвидность*** |
|--|---------------|------------|--------------|----------|-----------------|-------------------------|--------------------|--------------|-------------------|----------------|
| <b>Стройматериалы</b>                                  |               |            |              |          |                 |                         |                    |              |                   |                |
| Полипласт-2  | 12,75         | -          | 11.03.2014   | ▲ 100,89 | 0,09            | 362                     | 11,84              | 0,78         | 612               | 19             |
| ТехноНиколь БО-1                                       | 13,50         | -          | 11.09.2013   | -        | -               | -                       | 13,78              | 0,31         | 813               | -              |
| ТехноНиколь БО-2                                       | 13,50         | -          | 19.09.2013   | -        | -               | -                       | 13,80              | 0,33         | 815               | 0              |
| ТехноНиколь БО-3                                       | 13,50         | -          | 25.09.2013   | -        | -               | -                       | 13,81              | 0,35         | 816               | -              |
| <b>Строительство жилой и коммерческой недвижимости</b> |               |            |              |          |                 |                         |                    |              |                   |                |
| ЛенСпецСМУ БО-2  | 14,50         | -          | 23.05.2013   | -        | -               | -                       | 8,30               | 0,01         | 270               | 8              |
| ЛенСпецСМУ-2   | 12,90         | -          | 12.12.2017   | ▲ 107,05 | 0,05            | 1 512                   | 10,92              | 2,88         | 487               | 63             |
| ЛСР БО-1   | 10,50         | -          | 25.06.2013   | -        | -               | -                       | 7,37               | 0,10         | 176               | 8              |
| ЛСР БО-2   | 10,00         | -          | 10.09.2013   | ▲ 100,54 | 0,13            | 16 801                  | 8,29               | 0,31         | 264               | 26             |
| ЛСР БО-3   | 9,50          | -          | 20.03.2014   | -        | -               | -                       | 9,00               | 0,81         | 328               | 26             |
| ЛСР БО-4   | 10,15         | -          | 06.04.2016   | ▲ 100,50 | 0,05            | 57 384                  | 10,14              | 2,15         | 421               | 62             |
| ЛСР БО-5   | 8,47          | -          | 24.07.2014   | ▼ 98,91  | -0,59           | 10                      | 9,67               | 1,12         | 390               | 16             |
| ЛСР-2  | 9,50          | -          | 01.08.2013   | -        | -               | -                       | 8,79               | 0,20         | 316               | 12             |
| ЛСР-3  | 11,50         | 21.03.2014 | P 08.09.2017 | -        | -               | -                       | 9,92               | 0,81         | 419               | 12             |
| ЛСР-4  | 11,25         | 31.10.2014 | P 20.10.2017 | -        | -               | 5 403                   | 9,58               | 1,37         | 377               | 52             |
| РСГ-Финанс-1   | 13,25         | -          | 18.06.2014   | ▼ 102,04 | -0,11           | 156 754                 | 11,69              | 1,00         | 593               | 54             |
| РСГ-Финанс-2   | 13,75         | 19.04.2014 | P 13.10.2015 | -        | -               | -                       | 11,31              | 0,88         | 558               | 11             |
| СУ155-4  | 13,75         | 25.11.2013 | P 18.05.2015 | ▲ 100,65 | 0,15            | 35                      | 12,82              | 0,52         | 714               | 45             |
| <b>Прочее строительство и недвижимость</b>             |               |            |              |          |                 |                         |                    |              |                   |                |
| Автодор-1  | 9,75          | -          | 29.11.2016   | -        | -               | -                       | 9,00               | 2,95         | 294               | 1              |
| Главная дорога-3                                       | 6,60          | -          | 30.10.2028   | -        | -               | -                       | 0,54               | 11,19        | 489               | 5              |
| Главная дорога-7                                       | 10,00         | -          | 30.10.2029   | -        | -               | -                       | 0,40               | 11,77        | -                 | 1              |
| ЗСД-1  | 8,75          | 02.06.2016 | P 13.05.2031 | -        | -               | -                       | 8,70               | 2,63         | 269               | 5              |
| ЗСД-2  | 8,75          | 02.06.2016 | P 13.05.2031 | -        | -               | -                       | 8,98               | 2,63         | 297               | 2              |
| ЗСД-3  | 9,15          | 21.07.2016 | C 06.02.2032 | -        | -               | -                       | 8,40               | 3,23         | 230               | 3              |
| ЗСД-4  | 9,15          | 20.10.2016 | C 06.02.2032 | -        | -               | -                       | 8,61               | 3,23         | 251               | 3              |
| ЗСД-5  | 9,15          | 28.02.2017 | P 06.02.2032 | -        | -               | -                       | 8,53               | 3,23         | 243               | 3              |
| М-Индустр-2  | -             | -          | 10.07.2013   | -        | -               | -                       | #####              | 0,14         | #####             | -              |
| СЗКК-3   | -             | 09.10.2020 | C 26.09.2031 | -        | -               | -                       | 8,42               | 6,99         | 173               | 2              |
| СЗКК-4   | -             | 09.10.2020 | C 26.09.2031 | -        | -               | -                       | 8,42               | 6,99         | 173               | 2              |
| Система-Галс-1   | 8,50          | -          | 08.04.2014   | -        | -               | -                       | 22,60              | 0,86         | 1 687             | 1              |
| Система-Галс-2   | 8,50          | -          | 15.04.2014   | -        | -               | -                       | 22,31              | 0,88         | 1 658             | -              |
| СУ-155-5   | 13,25         | 04.03.2014 | P 23.02.2016 | ▲ 100,45 | 0,05            | 1 645                   | 12,97              | 0,76         | 726               | 23             |
| Хортекс-1  | 0,50          | -          | 14.08.2013   | -        | -               | -                       | 22,16              | 0,24         | 1 652             | 7              |

\* - Наиболее ликвидные, \*\* - C-Call, P-Put, \*\*\* - рейтинг рассчитывается на основе данных за 60 торг. дн.;

Источник: ММВБ; оценка: Велес Капитал



### Ипотечные компании



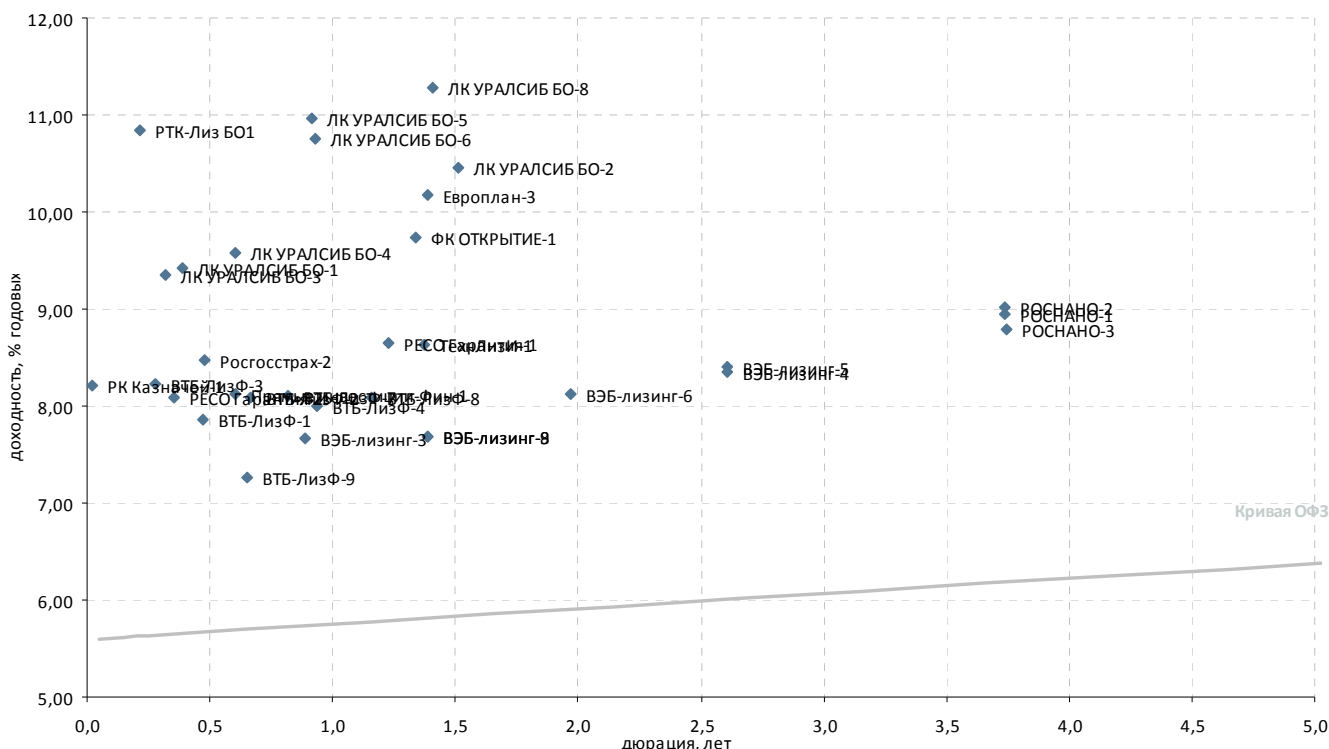
| Выпуск*                   | Купон, % год. | Оферта**   | Погашение    | Цена, % | Изм. цены, п.п. | Объем торгов, тыс. руб. | Эф. дох-ть, % год. | Дюрация, лет | Спрэд к крив. ОФЗ | Ликвид-ность*** |
|---------------------------|---------------|------------|--------------|---------|-----------------|-------------------------|--------------------|--------------|-------------------|-----------------|
| <b>Ипотечные компании</b> |               |            |              |         |                 |                         |                    |              |                   |                 |
| АИЖК -10                  | 8,20          | 15.11.2016 | С 15.09.2020 | -       | -               | -                       | 6,68               | 2,26         | 73                | 9               |
| АИЖК -11                  | 8,05          | -          | 15.11.2018   | 101,51  | -               | -                       | 7,99               | 3,43         | 185               | 21              |
| АИЖК -12                  | 10,75         | -          | 15.12.2013   | -       | -               | -                       | -                  | 0,55         | -                 | 23              |
| АИЖК -13                  | 10,75         | -          | 15.04.2018   | -       | -               | -                       | -                  | 4,69         | -                 | 9               |
| АИЖК -14                  | 10,75         | -          | 15.05.2023   | 115,50  | -               | 12                      | -                  | 9,54         | -                 | 5               |
| АИЖК -15                  | 10,75         | -          | 15.09.2028   | -       | -               | -                       | -                  | 14,65        | -                 | 5               |
| АИЖК -16                  | 8,25          | -          | 15.09.2021   | 101,31  | -               | -                       | 8,21               | 4,61         | 189               | 44              |
| АИЖК -17                  | 9,05          | 15.04.2014 | С 15.04.2022 | -       | -               | -                       | 4,24               | 0,87         | -                 | 32              |
| АИЖК -18                  | 8,00          | 19.04.2016 | Р 15.07.2023 | 100,30  | 0,30            | 7 994                   | 8,13               | 2,80         | 209               | 29              |
| АИЖК -19                  | 7,70          | 19.05.2015 | Р 15.11.2024 | -       | -               | -                       | 7,72               | 4,01         | 150               | 3               |
| АИЖК -20                  | 8,60          | -          | 15.12.2027   | -       | -               | -                       | 8,59               | 8,04         | 174               | 2               |
| АИЖК -21                  | 8,80          | -          | 15.02.2020   | -       | -               | -                       | -                  | 2,93         | -                 | -               |
| АИЖК -22                  | 7,70          | 17.07.2013 | Р 15.07.2024 | -       | -               | -                       | -                  | -            | -                 | 8               |
| АИЖК -6                   | 7,40          | -          | 15.07.2014   | -       | -               | -                       | 7,40               | 0,63         | 170               | 7               |
| АИЖК -7                   | 7,68          | -          | 15.07.2016   | -       | -               | -                       | 7,90               | 1,40         | 209               | 9               |
| АИЖК -8                   | 7,63          | 15.03.2014 | С 15.06.2018 | 100,30  | -               | -                       | 7,44               | 0,79         | 172               | 17              |
| АИЖК -9                   | 7,49          | 15.02.2015 | С 15.02.2017 | -       | -               | -                       | 7,93               | 1,65         | 208               | 12              |
| ВИА АИЖК-1А               | 8,50          | 15.03.2015 | С 15.03.2040 | -       | -               | -                       | 7,98               | 1,78         | 210               | 6               |
| ВТБ24-5 (1-ИП)            | 8,65          | -          | 10.12.2014   | -       | -               | -                       | 8,11               | 1,45         | 229               | 18              |
| ИА АИЖК 2008-1, 1А        | 10,50         | 15.12.2014 | 20.02.2041   | -       | -               | -                       | -                  | 27,78        | -                 | 12              |
| ИА АИЖК 2010-1-1          | 9,00          | 30.09.2013 | 20.11.2042   | -       | -               | -                       | -                  | -            | -                 | -               |
| ИА АИЖК 2010-1-2          | 9,00          | 23.03.2020 | 20.11.2042   | -       | -               | -                       | -                  | 29,52        | -                 | 10              |
| ИА АИЖК 2011-2            | 8,25          | -          | 15.09.2043   | 100,40  | -               | -                       | 0,01               | 29,72        | -                 | 14              |
| ИА АИЖК 2012-1, А2        | 5,50          | -          | 22.01.2044   | -       | -               | -                       | -                  | -            | -                 | 3               |
| ИА Уралсиб-1, А           | 8,75          | 15.01.2020 | 15.04.2045   | -       | -               | -                       | -                  | 31,93        | -                 | 1               |
| ИА Уралсиб-1, Б           | -             | -          | 15.04.2045   | -       | -               | -                       | -                  | -            | -                 | -               |
| ИАРТ-1                    | 12,00         | -          | 04.08.2013   | -       | -               | -                       | 12,12              | 0,21         | 649               | -               |
| ИСО ГПБ-Ипотека-1         | 8,00          | -          | 29.12.2036   | -       | -               | -                       | -                  | -            | -                 | -               |
| КИТ Финанс Капитал-3      | 11,00         | -          | 24.11.2015   | -       | -               | -                       | -                  | -            | -                 | -               |
| МИА-4                     | 9,15          | 17.04.2014 | Р 01.10.2015 | -       | -               | -                       | 8,85               | 0,87         | 311               | 0               |
| МИА-5                     | 7,90          | 25.07.2013 | Р 17.07.2014 | -       | -               | -                       | 8,12               | 0,18         | 250               | -               |
| МОИА-3                    | 7,75          | -          | 14.06.2014   | -       | -               | -                       | -                  | -            | -                 | -               |
| ОИЖК-2                    | 11,00         | -          | 07.02.2017   | 100,00  | -               | -                       | 11,29              | 2,78         | 526               | 32              |
| ПИА АИЖК, 1А              | 6,94          | -          | 15.02.2039   | 99,95   | -               | 0                       | 7,15               | 25,76        | -                 | 3               |
| РИАТО-1                   | 13,75         | -          | 03.06.2013   | 99,91   | -0,09           | 2 890                   | 16,54              | 0,04         | 1 094             | 10              |

\* - Наиболее ликвидные, \*\* - C-Call, P-Put, \*\*\* - рейтинг рассчитывается на основе данных за 60 торг. дн.;

Источник: ММВБ; оценка: Велес Капитал



### Финансовые компании



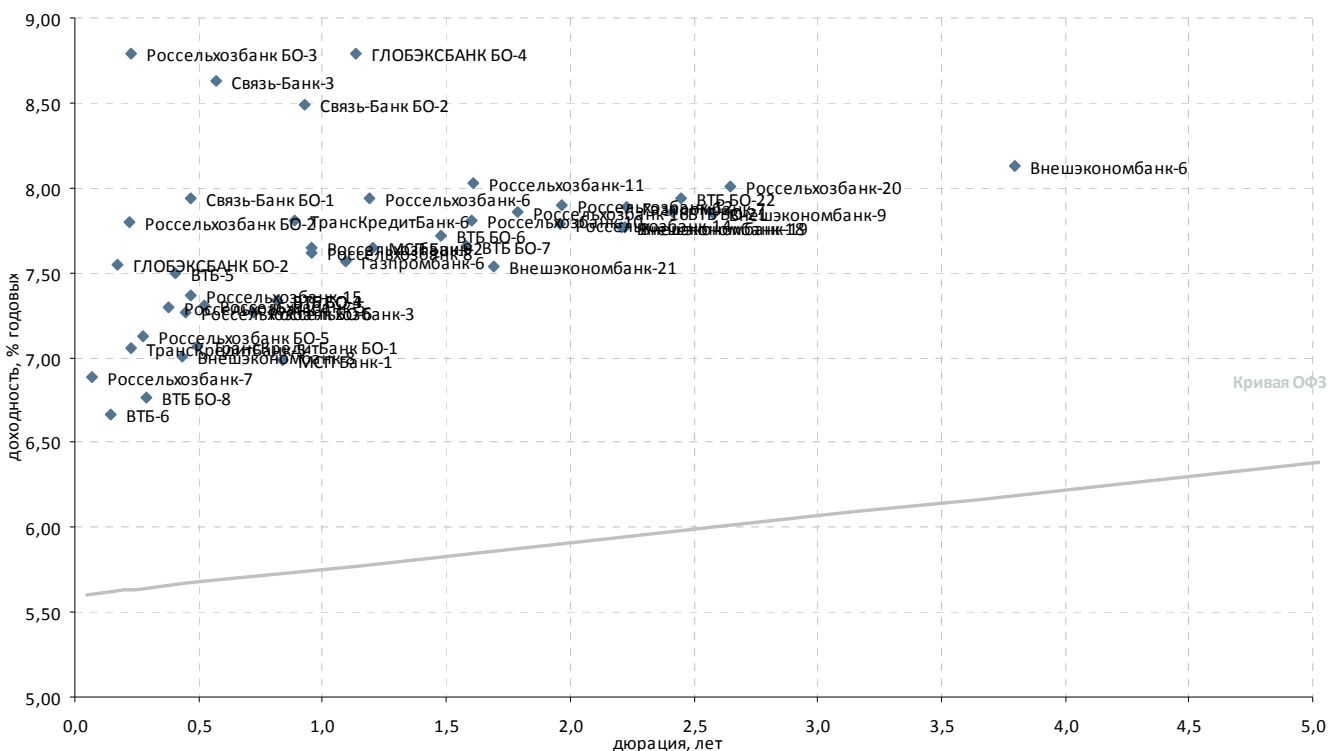
| Выпуск*                       | Купон, % год. | Оферта**   | Погашение    | Цена, %  | Изм. цены, п.п. | Объем торгов, тыс. руб. | Эф. дох-ть, % год. | Дюрация, лет | Спрэд к крив. ОФЗ | Ликвид-ность*** |
|-------------------------------|---------------|------------|--------------|----------|-----------------|-------------------------|--------------------|--------------|-------------------|-----------------|
| <b>Инвестиции и факторинг</b> |               |            |              |          |                 |                         |                    |              |                   |                 |
| ВТБ Капитал Финанс-1          | 0,10          | 21.12.2015 | С 09.08.2022 | -        | -               | -                       | -                  | -            | -                 | -               |
| ИФК РФА-Инвест-2              | 8,00          | -          | 17.10.2013   | -        | -               | -                       | 13,91              | 0,41         | 825               | 28              |
| Прямые инвестиции-Фин-1       | 8,25          | 26.12.2013 | Р 18.12.2015 | -        | 100,00          | -                       | 8,12               | 0,60         | 243               | 12              |
| РК Казначей-1                 | 10,50         | 28.05.2013 | Р 20.11.2015 | -        | -               | -                       | 8,21               | 0,02         | 261               | 6               |
| РОСНАНО-1                     | 8,90          | -          | 20.12.2017   | -        | 100,50          | -                       | 8,95               | 3,74         | 277               | 18              |
| РОСНАНО-2                     | 8,90          | -          | 20.12.2017   | -        | -               | -                       | 9,01               | 3,74         | 283               | 14              |
| РОСНАНО-3                     | 8,90          | -          | 20.12.2017   | -        | -               | -                       | 8,79               | 3,74         | 260               | 19              |
| РОСНАНО-4                     | 9,80          | -          | 10.04.2019   | -        | -               | -                       | 0,49               | 5,63         | -                 | 14              |
| РОСНАНО-5                     | 9,80          | -          | 10.04.2019   | -        | -               | -                       | 0,48               | 5,63         | -                 | 23              |
| ФК ОТКРЫТИЕ-1                 | 9,00          | -          | 14.10.2014   | -        | -               | -                       | 9,73               | 1,34         | 392               | 38              |
| ФК ОТКРЫТИЕ-2                 | 10,75         | 26.12.2013 | 22.12.2016   | -        | -               | -                       | -                  | 0,57         | -                 | -               |
| <b>Лизинговые компании</b>    |               |            |              |          |                 |                         |                    |              |                   |                 |
| ВТБ-ЛизФ-1                    | 8,10          | 11.11.2013 | Р 06.11.2014 | ▲ 100,24 | 0,14            | 1 319                   | 7,86               | 0,47         | 219               | 6               |
| ВТБ-ЛизФ-2                    | 8,35          | 10.04.2014 | Р 07.07.2015 | -        | -               | -                       | 8,08               | 0,67         | 238               | 9               |
| ВТБ-ЛизФ-3                    | 6,90          | 12.09.2013 | Р 07.06.2016 | -        | 99,70           | -                       | 8,23               | 0,27         | 259               | 2               |
| ВТБ-ЛизФ-4                    | 8,15          | 11.09.2014 | Р 07.06.2016 | -        | 100,35          | -                       | 8,00               | 0,94         | 226               | 10              |
| ВТБ-ЛизФ-7                    | 8,15          | 05.06.2014 | Р 30.11.2016 | -        | -               | -                       | 8,10               | 0,82         | 238               | 1               |
| ВТБ-ЛизФ-8                    | 7,95          | 05.11.2014 | Р 01.08.2017 | -        | 100,10          | -                       | 8,10               | 1,16         | 232               | 7               |
| ВТБ-ЛизФ-9                    | 7,00          | 07.02.2014 | Р 02.08.2017 | -        | -               | -                       | 7,26               | 0,65         | 156               | 6               |
| ВЭБ-лизинг-1                  | 8,50          | 09.07.2015 | 02.07.2020   | -        | -               | -                       | -                  | 1,94         | -                 | -               |
| ВЭБ-лизинг-3                  | 7,50          | 16.04.2014 | Р 02.04.2021 | -        | 99,97           | -                       | 7,67               | 0,89         | 193               | 44              |
| ВЭБ-лизинг-4                  | 8,60          | 13.04.2016 | Р 02.04.2021 | ▼ 101,05 | -0,02           | 61                      | 8,35               | 2,61         | 234               | 12              |
| ВЭБ-лизинг-5                  | 8,60          | 13.04.2016 | Р 02.04.2021 | -        | 100,90          | -                       | 8,41               | 2,61         | 240               | 12              |
| ВЭБ-лизинг-6                  | 9,00          | -          | 31.01.2017   | -        | 102,00          | -                       | 8,12               | 1,97         | 222               | 30              |
| ВЭБ-лизинг-8                  | 8,80          | 31.10.2014 | Р 19.10.2021 | -        | 101,70          | -                       | 7,68               | 1,39         | 186               | 13              |
| ВЭБ-лизинг-9                  | 8,80          | 01.11.2014 | Р 20.10.2021 | -        | 101,70          | -                       | 7,68               | 1,39         | 187               | 10              |
| Европлан-3                    | 11,25         | 07.11.2014 | Р 31.10.2017 | -        | 101,77          | -                       | 10,17              | 1,39         | 435               | 21              |
| ЛК УРАЛСИБ БО-1               | 9,50          | -          | 28.02.2014   | -        | 100,15          | -                       | 9,43               | 0,39         | 377               | 12              |
| ЛК УРАЛСИБ БО-10              | 10,25         | 29.03.2016 | Р 21.03.2019 | -        | -               | -                       | -                  | -            | -                 | 1               |
| ЛК УРАЛСИБ БО-2               | 11,50         | -          | 12.01.2015   | -        | 102,15          | -                       | 10,45              | 1,51         | 462               | 2               |
| ЛК УРАЛСИБ БО-3               | 9,50          | -          | 29.10.2013   | -        | 100,14          | -                       | 9,35               | 0,32         | 370               | 14              |
| ЛК УРАЛСИБ БО-4               | 8,50          | -          | 03.07.2014   | -        | 99,55           | -                       | 9,57               | 0,60         | 388               | 14              |
| ЛК УРАЛСИБ БО-5               | 11,50         | -          | 05.02.2015   | ▼ 100,85 | -0,13           | 4 082                   | 10,97              | 0,92         | 523               | 34              |
| ЛК УРАЛСИБ БО-6               | 11,50         | -          | 10.02.2015   | -        | -               | -                       | 10,75              | 0,93         | 501               | 9               |
| ЛК УРАЛСИБ БО-8               | 11,00         | -          | 21.04.2016   | ▲ 100,23 | 0,02            | 224 780                 | 11,28              | 1,41         | 546               | 59              |
| Медведь Финанс БО-1           | -             | -          | 16.08.2013   | -        | -               | -                       | -                  | -            | -                 | -               |
| РТК-Лиз БО1                   | 12,00         | -          | 06.08.2013   | -        | 100,26          | -                       | 10,84              | 0,21         | 521               | 21              |
| ТехнЛизИ-1                    | 8,50          | -          | 24.10.2014   | -        | 100,05          | -                       | 8,63               | 1,37         | 282               | 3               |
| ЭлемнтЛиз-2                   | 1,00          | -          | 04.09.2014   | -        | 100,00          | -                       | 1,00               | 1,28         | -                 | 7               |
| <b>Страховые компании</b>     |               |            |              |          |                 |                         |                    |              |                   |                 |
| РЕСО Гарантия-1               | 9,40          | 04.09.2014 | Р 22.08.2022 | -        | 101,10          | -                       | 8,65               | 1,23         | 286               | 53              |
| РЕСО Гарантия-2               | 8,70          | 27.09.2013 | Р 13.09.2022 | -        | 100,25          | -                       | 8,08               | 0,36         | 243               | 64              |
| Росгосстрах-1                 | -             | -          | 16.07.2015   | -        | -               | -                       | -                  | -            | -                 | -               |
| Росгосстрах-2                 | 10,50         | 11.11.2013 | Р 02.11.2017 | ▼ 101,01 | -0,08           | 404                     | 8,47               | 0,48         | 280               | 34              |

\* - рейтинг ликвидности рассчитывается на основе данных за 90 дней и обновляется ежедневно

Источник: ММВБ; оценка: Велес Капитал (апитал)



### Госбанки



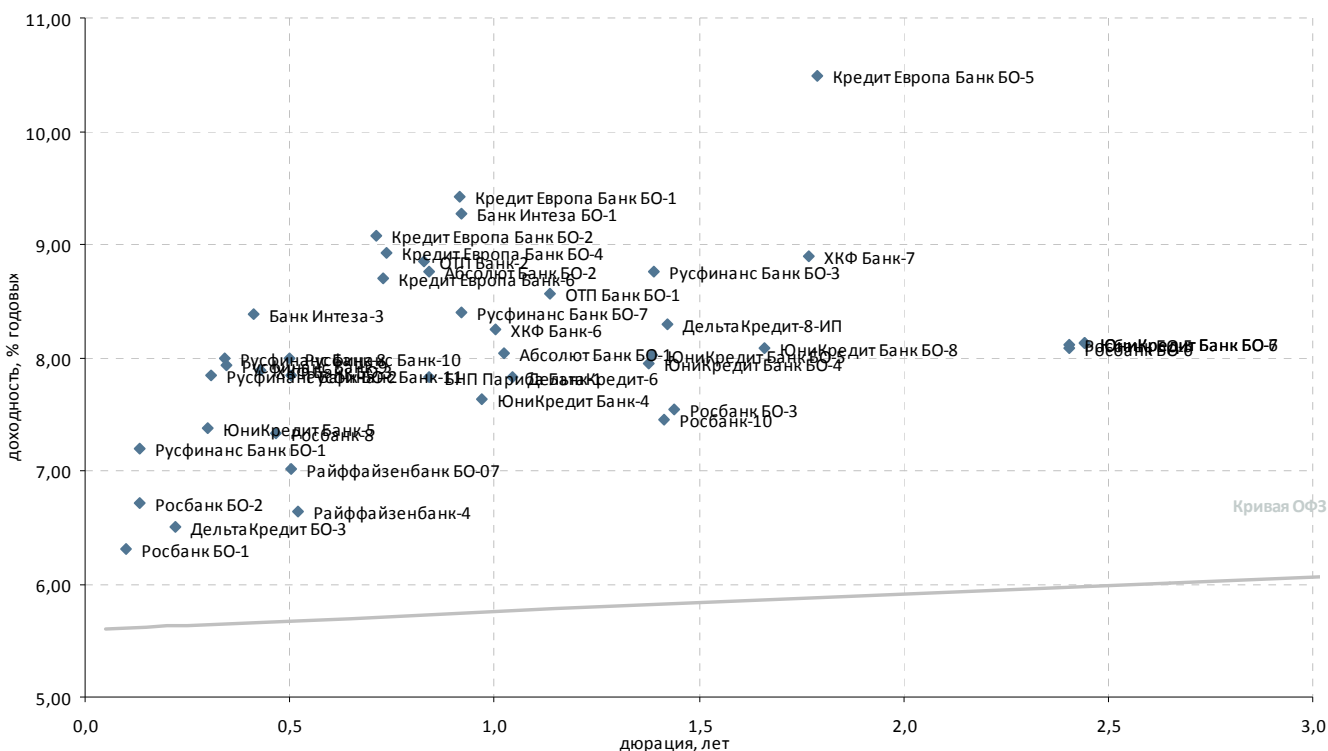
| Выпуск*              | Купон, % год. | Оферта**   | Погашение    | Цена, %  | Изм. цены, п.п. | Объем торгов, тыс. руб. | Эф. дох-ть, % год. | Дюрация, лет | Спрэд к крив. ОФЗ | Ликвидность*** |
|----------------------|---------------|------------|--------------|----------|-----------------|-------------------------|--------------------|--------------|-------------------|----------------|
| <b>Госбанки</b>      |               |            |              |          |                 |                         |                    |              |                   |                |
| Внешэкономбанк-18    | 8,55          | 13.10.2015 | P 17.09.2032 | - 102,00 | -               | -                       | 7,76               | 2,20         | 182               | 61             |
| Внешэкономбанк-19    | 8,55          | 19.10.2015 | P 23.09.2032 | - 102,00 | -               | -                       | 7,77               | 2,22         | 182               | 36             |
| Внешэкономбанк-21    | 8,40          | 12.03.2015 | P 17.02.2032 | - -      | -               | -                       | 7,54               | 1,69         | 167               | 23             |
| Внешэкономбанк-6     | 7,90          | 21.10.2017 | P 13.10.2020 | - 99,75  | -               | 392 019                 | 8,12               | 3,80         | 193               | 33             |
| Внешэкономбанк-8     | 6,90          | 24.10.2013 | P 13.10.2020 | - -      | -               | -                       | 7,00               | 0,43         | 134               | 39             |
| Внешэкономбанк-9     | 7,90          | 25.03.2016 | P 18.03.2021 | - 100,50 | -               | -                       | 7,84               | 2,58         | 184               | 67             |
| ВТБ БО-21            | 8,15          | -          | 19.01.2016   | ▲ 101,22 | 0,02            | 44 739                  | 7,86               | 2,41         | 189               | 73             |
| ВТБ БО-22            | 7,90          | -          | 16.02.2016   | ▼ 100,47 | -0,05           | 3 995                   | 7,94               | 2,45         | 196               | 84             |
| ВТБ БО-3             | 8,00          | 25.03.2014 | P 17.03.2015 | - -      | -               | -                       | 7,33               | 0,82         | 161               | 18             |
| ВТБ БО-4             | 8,00          | 25.03.2014 | P 17.03.2015 | - -      | -               | -                       | 7,33               | 0,82         | 161               | 20             |
| ВТБ БО-6             | 8,35          | -          | 19.12.2014   | - 101,25 | -               | 5 063                   | 7,72               | 1,48         | 189               | 74             |
| ВТБ БО-7             | 8,15          | -          | 23.01.2015   | ▲ 101,10 | 0,10            | 5 055                   | 7,66               | 1,58         | 181               | 64             |
| ВТБ БО-8             | 7,95          | 05.09.2013 | P 01.09.2015 | ▲ 100,39 | 0,09            | 10                      | 6,77               | 0,29         | 112               | 72             |
| ВТБ-5                | 7,40          | -          | 17.10.2013   | - 100,04 | -               | -                       | 7,49               | 0,41         | 183               | 25             |
| ВТБ-6                | 8,55          | 12.07.2013 | P 06.07.2016 | - 100,29 | -               | 7 421                   | 6,66               | 0,15         | 104               | 45             |
| Газпромбанк-6        | 8,85          | 15.07.2014 | P 07.07.2016 | ▼ 101,53 | -0,02           | 46 294                  | 7,57               | 1,09         | 180               | 31             |
| Газпромбанк-7        | 8,50          | 21.10.2015 | P 17.10.2016 | - 101,65 | -               | -                       | 7,88               | 2,23         | 194               | 66             |
| ГЛОБЭКСБАНК БО-2     | 9,90          | -          | 22.07.2013   | - 100,40 | -               | -                       | 7,54               | 0,17         | 192               | 18             |
| ГЛОБЭКСБАНК БО-4     | 9,25          | -          | 01.08.2014   | - 100,70 | -               | -                       | 8,79               | 1,14         | 301               | 19             |
| МСП Банк-1           | 8,70          | 31.03.2014 | P 17.03.2022 | - 101,50 | -               | -                       | 6,98               | 0,84         | 125               | 14             |
| МСП Банк-2           | 9,20          | 27.08.2014 | P 11.08.2022 | - -      | -               | -                       | 7,65               | 1,21         | 186               | 36             |
| Россельхозбанк БО-2  | 8,20          | 08.08.2013 | P 03.02.2015 | - -      | -               | -                       | 7,79               | 0,22         | 216               | 22             |
| Россельхозбанк БО-3  | 8,20          | 12.08.2013 | P 05.02.2015 | - 99,89  | -               | -                       | 8,79               | 0,23         | 316               | 33             |
| Россельхозбанк БО-5  | 8,30          | -          | 28.08.2013   | - 100,33 | -               | -                       | 7,12               | 0,27         | 148               | 30             |
| Россельхозбанк БО-6  | 8,20          | -          | 29.10.2013   | - -      | -               | -                       | 7,26               | 0,44         | 160               | 24             |
| Россельхозбанк-10    | 8,20          | 06.02.2015 | P 29.01.2020 | - 100,84 | -               | 33 277                  | 7,80               | 1,60         | 196               | 34             |
| Россельхозбанк-11    | 8,20          | 09.02.2015 | P 30.01.2020 | - -      | -               | -                       | 8,03               | 1,61         | 218               | 24             |
| Россельхозбанк-12    | 7,70          | 13.07.2015 | P 01.07.2021 | - 99,90  | -               | -                       | 7,89               | 1,97         | 199               | 35             |
| Россельхозбанк-14    | 7,70          | 09.07.2015 | P 29.06.2021 | - 100,10 | -               | -                       | 7,79               | 1,96         | 188               | 44             |
| Россельхозбанк-15    | 8,75          | 07.11.2013 | P 26.10.2021 | ▼ 100,68 | -0,06           | 50 351                  | 7,37               | 0,47         | 170               | 73             |
| Россельхозбанк-16    | 8,55          | 15.04.2015 | P 04.04.2022 | - 101,45 | -               | -                       | 7,86               | 1,79         | 198               | 48             |
| Россельхозбанк-20    | 7,99          | 21.04.2016 | P 11.04.2023 | ▲ 100,35 | 0,09            | 255 518                 | 8,00               | 2,65         | 199               | 76             |
| Россельхозбанк-3     | 9,25          | 17.02.2014 | P 09.02.2017 | - 101,49 | -               | -                       | 7,27               | 0,73         | 156               | 48             |
| Россельхозбанк-4     | 7,50          | 04.10.2013 | P 27.09.2017 | - 100,11 | -               | 3 326                   | 7,29               | 0,38         | 164               | 18             |
| Россельхозбанк-5     | 8,75          | 05.12.2013 | P 27.11.2018 | ▲ 100,82 | 0,04            | 50 410                  | 7,31               | 0,52         | 163               | 38             |
| Россельхозбанк-6     | 7,80          | 19.08.2014 | P 09.02.2018 | - 100,00 | -               | -                       | 7,94               | 1,19         | 215               | 17             |
| Россельхозбанк-7     | 6,85          | 14.06.2013 | P 05.06.2018 | - 100,00 | -               | -                       | 6,89               | 0,07         | 128               | 21             |
| Россельхозбанк-8     | 8,40          | 26.05.2014 | P 14.11.2019 | - 100,89 | -               | -                       | 7,61               | 0,96         | 187               | 13             |
| Россельхозбанк-9     | 8,40          | 26.05.2014 | P 14.11.2019 | ▲ 100,86 | 0,01            | 31 991                  | 7,65               | 0,96         | 190               | 15             |
| Связь-Банк БО-1      | 9,00          | 06.11.2013 | P 01.11.2015 | ▼ 100,54 | -0,01           | 10                      | 7,93               | 0,47         | 226               | 40             |
| Связь-Банк БО-2      | 8,60          | 02.05.2014 | P 29.04.2016 | ▲ 100,25 | 0,01            | 85 215                  | 8,49               | 0,93         | 274               | 63             |
| Связь-Банк-3         | 9,00          | 23.12.2013 | P 09.12.2021 | ▼ 100,30 | -0,15           | 9 771                   | 8,63               | 0,57         | 295               | 17             |
| ТрансКредитБанк БО-1 | 7,80          | -          | 17.11.2013   | - 100,41 | -               | 312 497                 | 7,06               | 0,50         | 139               | 26             |
| ТрансКредитБанк-5    | 7,90          | -          | 12.08.2013   | - -      | -               | -                       | 7,05               | 0,23         | 142               | 22             |
| ТрансКредитБанк-6    | 8,25          | -          | 17.04.2014   | - -      | -               | -                       | 7,81               | 0,89         | 207               | 21             |

\* - Наиболее ликвидные, \*\* - C-Call, P-Put, \*\*\* - рейтинг рассчитывается на основе данных за 60 торг. дн.;

Источник: ММВБ; оценка: Велес Капитал



### Банки с участием иностранного капитала



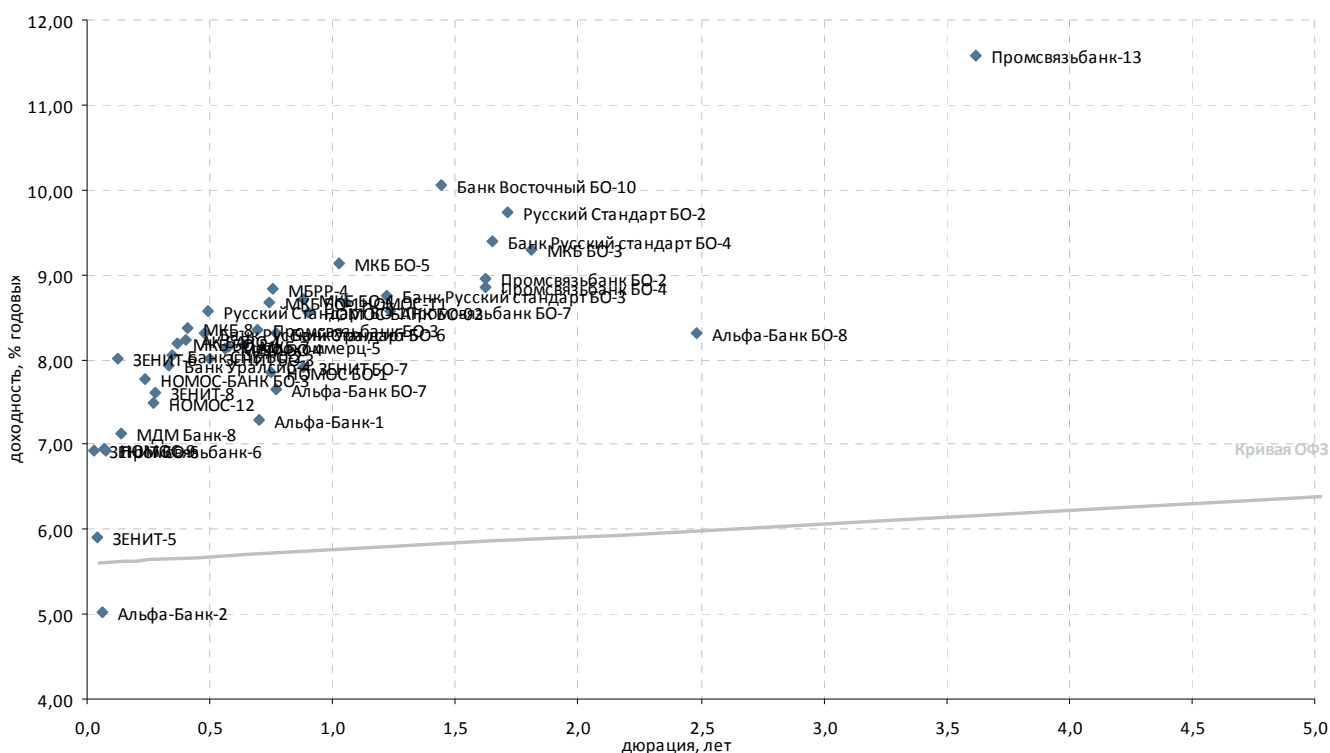
| Выпуск*                                       | Купон, % год. | Оферта**   | Погашение    | Цена, % | Изм. цены, п.п. | Объем торгов, тыс. руб. | Эф. дох-ть, % год. | Дюрация, лет | Спрэд к крив. ОФЗ | Ликвид-ность*** |
|---|---------------|------------|--------------|---------|-----------------|-------------------------|--------------------|--------------|-------------------|-----------------|
| <b>Банки с участием иностранного капитала</b> |               |            |              |         |                 |                         |                    |              |                   |                 |
| ING Банк-1                                    | 7,93          | -          | -            | 100,01  | -               | -                       | 1,02               | 1,16         | -                 | 8               |
| Абсолют Банк БО-1                             | 10,50         | 25.06.2014 | Р 20.12.2015 | -       | -               | -                       | 8,04               | 1,02         | 228               | 12              |
| Абсолют Банк БО-2                             | 9,80          | 31.03.2014 | Р 26.03.2015 | 100,98  | -               | -                       | 8,76               | 0,84         | 303               | 36              |
| Банк Интеза БО-1                              | 9,75          | 29.04.2014 | Р 25.10.2015 | -       | -               | -                       | 9,26               | 0,92         | 352               | 24              |
| Банк Интеза-3                                 | 9,00          | 18.10.2013 | Р 13.04.2015 | 100,30  | -               | -                       | 8,39               | 0,41         | 272               | 19              |
| БНП Париба Банк-1                             | 7,70          | -          | 29.03.2014   | 100,00  | -               | -                       | 7,83               | 0,84         | 210               | 13              |
| ДельтаКредит БО-3                             | 9,25          | 09.08.2013 | Р 07.08.2015 | -       | -               | -                       | 6,51               | 0,22         | 88                | 27              |
| ДельтаКредит-6                                | 7,20          | 25.06.2014 | Р 15.06.2016 | 99,50   | -               | -                       | 7,82               | 1,05         | 206               | 15              |
| ДельтаКредит-8-ИП                             | 8,33          | 12.11.2014 | Р 02.11.2016 | -       | -               | -                       | 8,30               | 1,42         | 248               | 10              |
| Кредит Европа Банк БО-1                       | 8,10          | -          | 27.04.2014   | 99,02   | -               | -                       | 9,42               | 0,92         | 368               | 20              |
| Кредит Европа Банк БО-2                       | 10,00         | 12.02.2014 | Р 10.02.2015 | 100,75  | -0,19           | 1 017                   | 9,08               | 0,71         | 337               | 32              |
| Кредит Европа Банк БО-4                       | 9,60          | 21.02.2014 | Р 19.02.2016 | 100,60  | 0,10            | 35 995                  | 8,92               | 0,74         | 321               | 76              |
| Кредит Европа Банк БО-5                       | 9,40          | 22.04.2015 | Р 19.04.2016 | 98,58   | -1,93           | 59 731                  | 10,48              | 1,79         | 461               | 69              |
| Кредит Европа Банк-6                          | 9,50          | -          | 18.02.2014   | -       | -               | -                       | 8,69               | 0,73         | 298               | 9               |
| ОТП Банк БО-1                                 | 7,95          | -          | 29.07.2014   | 99,49   | -0,01           | 336                     | 8,57               | 1,14         | 279               | 23              |
| ОТП Банк-2                                    | 8,25          | -          | 25.03.2014   | 99,65   | -               | -                       | 8,85               | 0,83         | 313               | 21              |
| Райффайзенбанк БО-07                          | 7,50          | -          | 27.11.2013   | 100,30  | -               | -                       | 7,02               | 0,51         | 135               | 21              |
| Райффайзенбанк-4                              | 8,75          | -          | 03.12.2013   | 101,15  | 0,05            | 10 115                  | 6,64               | 0,52         | 97                | 14              |
| Росбанк БО-1                                  | 8,90          | -          | 25.06.2013   | 100,25  | 0,01            | 51 115                  | 6,31               | 0,10         | 69                | 21              |
| Росбанк БО-2                                  | 8,00          | -          | 08.07.2013   | 100,17  | 0,12            | 501                     | 6,72               | 0,13         | 110               | 13              |
| Росбанк БО-3                                  | 7,40          | -          | 16.11.2014   | 100,00  | -               | -                       | 7,54               | 1,44         | 171               | 72              |
| Росбанк БО-5                                  | 8,80          | -          | 31.01.2016   | 102,00  | -0,03           | 1 530                   | 8,11               | 2,41         | 214               | 69              |
| Росбанк БО-6                                  | 8,80          | -          | 30.01.2016   | 102,05  | 0,05            | 10 205                  | 8,09               | 2,40         | 212               | 66              |
| Росбанк БО-2                                  | 0,01          | -          | 04.04.2016   | -       | -               | -                       | -                  | 2,88         | -                 | 32              |
| Росбанк-10                                    | 7,40          | -          | 07.11.2014   | 100,10  | -               | -                       | 7,46               | 1,42         | 164               | 16              |
| Росбанк-8                                     | 6,90          | -          | 06.11.2013   | 99,86   | -               | 59 915                  | 7,33               | 0,47         | 166               | 27              |
| Русфинанс Банк БО-1                           | 7,15          | 08.07.2013 | Р 04.07.2014 | -       | -               | -                       | 7,20               | 0,13         | 158               | 19              |
| Русфинанс Банк БО-2                           | 8,75          | 10.09.2013 | Р 06.03.2015 | 100,30  | -               | -                       | 7,84               | 0,31         | 219               | 29              |
| Русфинанс Банк БО-3                           | 10,00         | 04.11.2014 | Р 02.11.2015 | 101,90  | -0,53           | 66 443                  | 8,77               | 1,39         | 295               | 49              |
| Русфинанс Банк БО-7                           | 8,30          | 28.04.2014 | Р 24.04.2018 | 100,06  | -               | -                       | 8,39               | 0,92         | 265               | 67              |
| Русфинанс Банк-10                             | 7,90          | 19.11.2013 | Р 10.11.2015 | 100,03  | -               | -                       | 7,99               | 0,50         | 232               | 27              |
| Русфинанс Банк-11                             | 7,90          | 20.11.2013 | Р 11.11.2015 | 100,10  | -               | -                       | 7,84               | 0,50         | 217               | 17              |
| Русфинанс Банк-8                              | 9,25          | 22.09.2013 | Р 14.09.2015 | 100,45  | -               | -                       | 7,99               | 0,34         | 234               | 6               |
| Русфинанс Банк-9                              | 9,25          | 24.09.2013 | Р 15.09.2015 | 100,48  | -               | -                       | 7,93               | 0,35         | 228               | 8               |
| ХКФ Банк БО-1                                 | 9,14          | -          | 22.04.2014   | 100,43  | 0,13            | 10                      | 1,29               | 0,91         | -                 | 30              |
| ХКФ Банк БО-3                                 | 7,90          | 25.10.2013 | Р 22.04.2014 | 100,10  | -               | 180                     | 7,88               | 0,43         | 222               | 31              |
| ХКФ Банк-6                                    | 9,35          | -          | 10.06.2014   | 101,34  | 0,14            | 760                     | 8,26               | 1,00         | 250               | 29              |
| ХКФ Банк-7                                    | 9,75          | -          | 23.04.2015   | 102,00  | -               | 1                       | 8,89               | 1,77         | 302               | 29              |
| ЮниКредит Банк БО-4                           | 9,10          | 29.10.2014 | Р 23.10.2015 | 101,75  | -               | 371                     | 7,94               | 1,38         | 213               | 26              |
| ЮниКредит Банк БО-5                           | 9,10          | 31.10.2014 | Р 27.10.2015 | 101,65  | -               | -                       | 8,02               | 1,38         | 221               | 19              |
| ЮниКредит Банк БО-6                           | 8,60          | -          | 11.02.2016   | 101,50  | 0,26            | 32 520                  | 8,13               | 2,44         | 215               | 77              |
| ЮниКредит Банк БО-7                           | 8,60          | -          | 11.02.2016   | 101,50  | 0,27            | 101 427                 | 8,13               | 2,44         | 215               | 71              |
| ЮниКредит Банк БО-8                           | 8,15          | 27.02.2015 | Р 23.02.2016 | 100,35  | -               | -                       | 8,08               | 1,66         | 222               | 72              |
| ЮниКредит Банк-4                              | 8,75          | 16.05.2014 | Р 10.11.2015 | 101,18  | 0,53            | 506                     | 7,63               | 0,97         | 188               | 6               |
| ЮниКредит Банк-5                              | 7,50          | 06.09.2013 | Р 01.09.2015 | 100,06  | -               | -                       | 7,37               | 0,30         | 173               | 19              |

\* - Наиболее ликвидные, \*\* - C-Call, P-Put, \*\*\* - рейтинг рассчитывается на основе данных за 60 торг. дн.;

Источник: ММВБ; оценка: Велес Капитал



### Топ-30 банков по активам



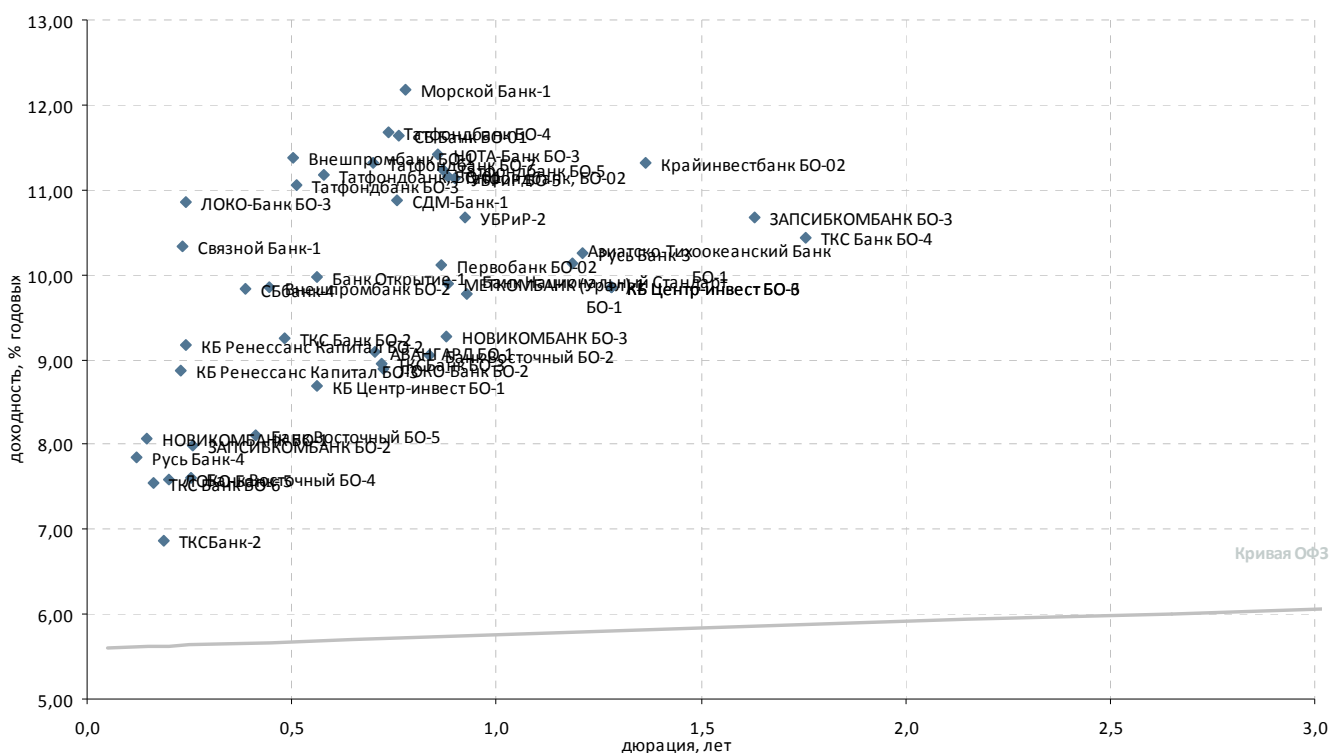
| Выпуск*                    | Купон, % год. | Оферта**   | Погашение  | Цена, % | Изм. цены, п.п. | Объем торгов, тыс. руб. | Эф. дох-ть, % год. | Дюрация, лет | Спрэд к крив. ОФЗ | Ликвидность*** |
|----------------------------|---------------|------------|------------|---------|-----------------|-------------------------|--------------------|--------------|-------------------|----------------|
| <b>Топ 30 по активам</b>   |               |            |            |         |                 |                         |                    |              |                   |                |
| АК БАРС-4                  | 9,00          | -          | 15.10.2013 | 100,35  | 0,05            | 55                      | 8,24               | 0,41         | 257               | 32             |
| Альфа-Банк БО-7            | 8,60          | 04.03.2014 | 31.08.2015 | 100,80  | -               | 35 305                  | 7,65               | 0,77         | 194               | 30             |
| Альфа-Банк БО-8            | 8,65          | -          | 26.02.2016 | 101,20  | -               | -                       | 8,31               | 2,48         | 233               | 75             |
| Альфа-Банк-1               | 8,25          | 06.02.2014 | 02.02.2016 | 100,73  | 0,23            | 271 949                 | 7,29               | 0,70         | 159               | 23             |
| Альфа-Банк-2               | 9,25          | 11.06.2013 | 02.12.2016 | -       | -               | -                       | 5,03               | 0,06         | -                 | 40             |
| Банк Восточный БО-10       | 12,00         | 25.12.2014 | 22.12.2015 | 103,15  | -0,26           | 315                     | 10,05              | 1,44         | 423               | 44             |
| Банк Русский стандарт БО-3 | 9,80          | 03.09.2014 | 27.02.2016 | 101,45  | -               | -                       | 8,76               | 1,22         | 297               | 32             |
| Банк Русский стандарт БО-4 | 10,00         | 06.03.2015 | 27.02.2016 | 101,30  | 0,05            | 3 040                   | 9,39               | 1,65         | 354               | 41             |
| Банк Русский Стандарт БО-6 | 9,40          | 11.11.2013 | 03.05.2015 | 100,57  | -               | -                       | 8,32               | 0,48         | 265               | 26             |
| Банк СПБ БО-2              | 9,00          | -          | 23.09.2013 | -       | -               | -                       | 8,05               | 0,35         | 240               | 37             |
| Банк Уралсиб-4             | 8,75          | 19.09.2013 | 10.03.2017 | 100,30  | -               | -                       | 7,92               | 0,33         | 227               | 36             |
| Банк Уралсиб-5             | 9,70          | 06.03.2014 | 25.08.2017 | 101,15  | -               | 10 408                  | 8,32               | 0,77         | 260               | 69             |
| ЗЕНИТ БО-3                 | 9,10          | 19.11.2013 | 15.11.2014 | 100,60  | -0,01           | 503                     | 8,01               | 0,50         | 233               | 18             |
| ЗЕНИТ БО-6                 | 8,75          | 29.05.2013 | 26.05.2014 | 100,03  | -               | -                       | 6,93               | 0,02         | 133               | 32             |
| ЗЕНИТ БО-7                 | 9,20          | 16.04.2014 | 12.04.2015 | 101,22  | 0,10            | 9 889                   | 7,92               | 0,88         | 218               | 40             |
| ЗЕНИТ-5                    | 9,00          | -          | 04.06.2013 | 100,12  | 0,02            | 2 257                   | 5,91               | 0,04         | 31                | 21             |
| ЗЕНИТ-6                    | 9,20          | 05.07.2013 | 01.07.2014 | 100,15  | -0,05           | 801                     | 8,01               | 0,13         | 240               | 21             |
| ЗЕНИТ-8                    | 9,20          | 30.08.2013 | 23.08.2017 | 100,45  | -0,03           | 25 162                  | 7,61               | 0,28         | 197               | 53             |
| МБРР-4                     | 9,50          | -          | 27.02.2014 | -       | -               | -                       | 8,84               | 0,75         | 312               | 15             |
| МДМ Банк-8                 | 9,00          | 09.07.2013 | 09.04.2015 | 100,29  | 0,04            | 30                      | 7,13               | 0,14         | 151               | 34             |
| МДМ БО-4                   | 9,50          | 20.12.2013 | 16.12.2014 | 100,85  | 0,05            | 20                      | 8,13               | 0,56         | 244               | 15             |
| МКБ БО-1                   | 9,50          | -          | 22.02.2014 | 100,70  | -               | -                       | 8,68               | 0,74         | 297               | 39             |
| МКБ БО-2                   | 9,75          | 01.10.2013 | 25.09.2015 | 100,59  | 0,05            | 35 705                  | 8,20               | 0,37         | 254               | 43             |
| МКБ БО-3                   | 9,40          | -          | 27.04.2015 | 100,53  | 0,02            | 39 003                  | 9,30               | 1,81         | 342               | 57             |
| МКБ БО-4                   | 10,25         | -          | 15.04.2014 | 101,45  | -0,14           | 256 794                 | 8,71               | 0,88         | 298               | 52             |
| МКБ БО-5                   | 9,20          | -          | 23.06.2014 | 100,26  | -0,14           | 21                      | 9,13               | 1,03         | 337               | 47             |
| МКБ-11                     | 12,25         | -          | 05.06.2018 | 100,08  | 0,08            | 10 299                  | 12,60              | 3,71         | 642               | 14             |
| МКБ-12                     | 12,25         | -          | 22.08.2018 | 100,10  | -               | 25                      | 12,59              | 3,93         | 637               | 14             |
| МКБ-7                      | 10,25         | 18.01.2014 | 14.07.2015 | 101,40  | -               | -                       | 8,18               | 0,64         | 248               | 30             |
| МКБ-8                      | 9,75          | 16.10.2013 | 08.04.2015 | 100,60  | -               | 20 122                  | 8,36               | 0,41         | 270               | 11             |
| НОМОС БО-1                 | 9,10          | -          | 24.02.2014 | -       | -               | -                       | 7,85               | 0,75         | 214               | 25             |
| НОМОС-11                   | 9,50          | -          | 02.07.2014 | 101,03  | -               | 30 310                  | 8,68               | 1,05         | 292               | 22             |
| НОМОС-12                   | 8,50          | 28.08.2013 | 28.08.2017 | 100,29  | -               | -                       | 7,48               | 0,27         | 184               | 39             |
| НОМОС-9                    | 8,75          | -          | 14.06.2013 | 100,12  | -               | 38                      | 6,95               | 0,07         | 134               | 48             |
| НОМОС-БАНК БО-02           | 9,20          | 22.04.2014 | 18.10.2014 | 100,71  | 0,01            | 327                     | 8,55               | 0,90         | 281               | 46             |
| НОМОС-БАНК БО-3            | 9,15          | 14.08.2013 | 09.08.2015 | 100,33  | -               | 201                     | 7,77               | 0,24         | 214               | 40             |
| Петрокоммерц-5             | 9,75          | 25.12.2013 | 21.12.2014 | 101,00  | -               | -                       | 8,15               | 0,58         | 246               | 41             |
| Промсвязьбанк БО-2         | 9,25          | -          | 18.02.2015 | 100,75  | 0,06            | 509                     | 8,95               | 1,62         | 310               | 40             |
| Промсвязьбанк БО-3         | 8,60          | -          | 04.02.2014 | 100,26  | -0,02           | 12 433                  | 8,35               | 0,69         | 265               | 35             |
| Промсвязьбанк БО-4         | 9,25          | -          | 18.02.2015 | -       | -               | -                       | 8,86               | 1,62         | 301               | 32             |
| Промсвязьбанк БО-7         | 10,15         | 09.09.2014 | 06.09.2015 | 102,10  | -0,17           | 5 039                   | 11,58              | 1,23         | 279               | 50             |
| Промсвязьбанк-13           | 12,25         | -          | 01.02.2018 | 103,50  | -               | 99 047                  | 11,58              | 3,62         | 542               | 16             |
| Промсвязьбанк-6            | 8,25          | -          | 17.06.2013 | 100,10  | -               | 154                     | 6,92               | 0,08         | 131               | 53             |
| Русский Стандарт БО-1      | 9,40          | 15.11.2013 | 07.11.2014 | 100,47  | -               | -                       | 8,58               | 0,49         | 290               | 42             |
| Русский Стандарт БО-2      | 9,75          | -          | 24.03.2015 | 100,39  | -               | -                       | 9,73               | 1,71         | 386               | 58             |

\* - Наиболее ликвидные, \*\* - C-Call, P-Put, \*\*\* - рейтинг рассчитывается на основе данных за 60 торг. дн.;

Источник: ММВБ; оценка: Велес Капитал



### Прочие банки



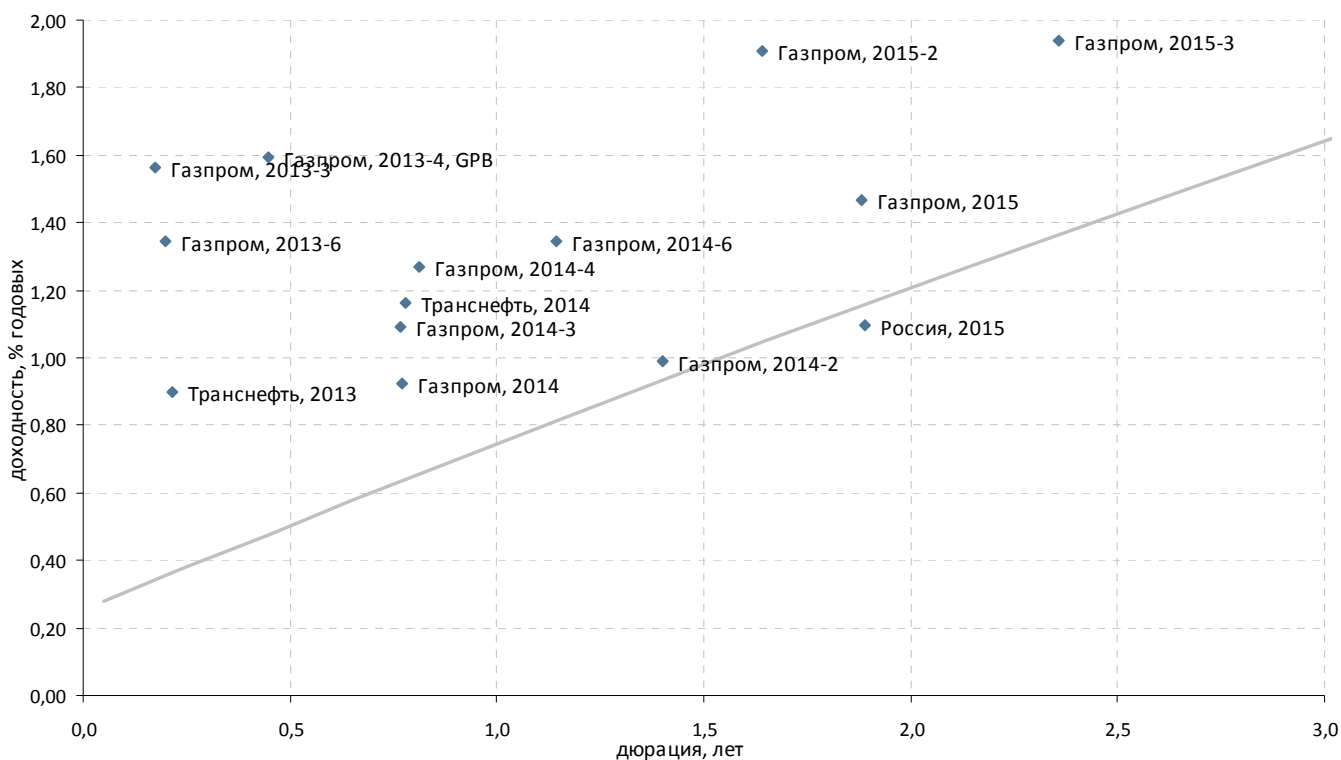
| Выпуск*                   | Купон, % год. | Оферта**   | Погашение    | Цена, %  | Изм. цены, п.п. | Объем торгов, тыс. руб. | Эф. дох-ть, % год. | Дюрация, лет | Спрэд к крив. ОФЗ | Ликвидность*** |
|---------------------------|---------------|------------|--------------|----------|-----------------|-------------------------|--------------------|--------------|-------------------|----------------|
| <b>Топ 100 по активам</b> |               |            |              |          |                 |                         |                    |              |                   |                |
| АВАНГАРД БО-1             | 9,75          | 10.02.2014 | P 01.02.2016 | - 100,57 | -               | -                       | 9,09               | 0,70         | 339               | 25             |
| Азиатско-Тихоокеанский Б  | 10,40         | 22.08.2014 | P 19.02.2016 | - 100,57 | -               | -                       | 10,13              | 1,18         | 434               | 45             |
| Банк Восточный БО-2       | 11,20         | 31.03.2014 | P 25.09.2014 | - 101,89 | -               | -                       | 9,05               | 0,84         | 332               | 23             |
| Банк Восточный БО-4       | 11,00         | 20.08.2013 | P 14.08.2015 | ▲ 100,89 | 0,09            | 11                      | 7,61               | 0,25         | 197               | 28             |
| Банк Восточный БО-5       | 10,00         | -          | 17.10.2013   | - 100,80 | -               | -                       | 8,11               | 0,41         | 244               | 18             |
| Банк Национальный Станд   | 10,50         | -          | 02.05.2014   | -        | -               | -                       | 9,77               | 0,93         | 403               | 58             |
| Банк Открытие-1           | 10,75         | 20.12.2013 | P 13.12.2017 | ▲ 100,55 | 0,12            | 26 078                  | 9,97               | 0,56         | 429               | 55             |
| Внешпромбанк БО-1         | 11,75         | -          | 30.11.2013   | ▲ 100,33 | 0,13            | 30 099                  | 11,38              | 0,50         | 571               | 23             |
| Внешпромбанк БО-2         | 12,00         | 30.10.2013 | P 26.10.2015 | ▲ 101,00 | 0,15            | 10                      | 9,86               | 0,45         | 419               | 26             |
| ЗАПСИБКОМБАНК БО-2        | 12,50         | 22.08.2013 | P 14.08.2015 | ▲ 101,14 | 0,04            | 76 869                  | 7,99               | 0,26         | 236               | 38             |
| ЗАПСИБКОМБАНК БО-3        | 11,50         | 04.03.2015 | P 25.02.2016 | ▲ 101,71 | 0,06            | 233 086                 | 10,68              | 1,63         | 483               | 46             |
| КБ Ренессанс Капитал БО-2 | 12,90         | 16.08.2013 | P 09.08.2015 | - 100,89 | -               | -                       | 9,16               | 0,24         | 353               | 51             |
| КБ Ренессанс Капитал БО-3 | 9,90          | 12.08.2013 | P 05.08.2014 | - 100,25 | -               | 11 256                  | 8,87               | 0,23         | 324               | 35             |
| КБ Центр-инвест БО-1      | 9,70          | 19.12.2013 | P 17.06.2014 | - 100,65 | -               | -                       | 8,70               | 0,56         | 301               | 19             |
| КБ Центр-инвест БО-3      | 10,25         | 26.09.2014 | P 23.03.2016 | - 100,76 | -               | -                       | 9,85               | 1,28         | 405               | 29             |
| КБ Центр-инвест БО-6      | 10,25         | 26.09.2014 | P 23.03.2016 | - 100,75 | -               | -                       | 9,86               | 1,28         | 406               | 19             |
| ЛОКО-Банк- 5              | 10,10         | 01.08.2013 | P 23.07.2015 | ▲ 100,50 | 0,06            | 11                      | 7,58               | 0,20         | 195               | 17             |
| ЛОКО-Банк БО-2            | 10,40         | 18.02.2014 | P 11.02.2016 | - 101,18 | -               | 41 861                  | 8,90               | 0,72         | 319               | 63             |
| ЛОКО-Банк БО-3            | 10,75         | 16.08.2013 | P 11.08.2015 | ▼ 100,01 | -0,75           | 1                       | 10,85              | 0,24         | 521               | 33             |
| МЕТКОМБАНК (Урал)-1       | 9,50          | 16.04.2014 | P 15.04.2015 | -        | -               | -                       | 9,89               | 0,88         | 415               | 20             |
| НОВИКОМБАНК БО-1          | 8,50          | 12.07.2013 | P 07.07.2014 | - 100,07 | -               | -                       | 8,07               | 0,14         | 245               | 22             |
| НОВИКОМБАНК БО-3          | 9,85          | 15.04.2014 | P 08.04.2016 | - 100,65 | -               | -                       | 9,27               | 0,88         | 354               | 34             |
| НОТА-Банк БО-3            | 11,75         | 08.04.2014 | P 01.04.2016 | ▼ 100,50 | -0,15           | 70 350                  | 11,42              | 0,86         | 569               | 48             |
| Первобанк БО-02           | 10,25         | -          | 10.04.2014   | -        | -               | -                       | 10,11              | 0,87         | 438               | 21             |
| Русь Банк-3               | 10,25         | -          | 31.08.2014   | - 100,25 | -               | -                       | 10,26              | 1,21         | 447               | 26             |
| Русь Банк-4               | 8,75          | 03.07.2013 | P 03.07.2015 | - 100,11 | -               | -                       | 7,85               | 0,12         | 223               | 21             |
| СБ Банк БО-01             | 11,25         | -          | 03.03.2014   | - 99,92  | -               | -                       | 11,63              | 0,76         | 591               | 36             |
| СБбанк-4                  | 11,00         | -          | 08.10.2013   | - 100,50 | -               | -                       | 9,82               | 0,39         | 417               | 26             |
| Связной Банк-1            | 14,25         | 14.08.2013 | P 06.08.2015 | ▼ 100,91 | -0,13           | 1 027                   | 10,33              | 0,23         | 470               | 41             |
| Татфондбанк БО-3          | 12,25         | 04.12.2013 | P 27.11.2014 | ▲ 100,76 | 0,01            | 3                       | 11,05              | 0,51         | 538               | 25             |
| Татфондбанк БО-4          | 12,25         | 24.02.2014 | P 17.02.2015 | ▼ 100,60 | -0,12           | 20 130                  | 11,68              | 0,74         | 597               | 85             |
| Татфондбанк БО-5          | 12,25         | 14.04.2014 | P 07.04.2015 | ▲ 101,07 | 0,29            | 118 943                 | 11,24              | 0,87         | 551               | 44             |
| Татфондбанк БО-7          | 12,75         | 11.02.2014 | P 05.02.2016 | ▲ 101,15 | 0,06            | 32 859                  | 11,32              | 0,70         | 561               | 47             |
| Татфондбанк, БО-01        | 10,75         | -          | 26.12.2013   | - 99,90  | -               | -                       | 11,18              | 0,58         | 549               | 27             |
| Татфондбанк, БО-02        | 12,25         | -          | 17.04.2014   | ▼ 101,15 | -0,35           | 317                     | 11,16              | 0,88         | 542               | 27             |
| ТКС Банк БО-2             | 16,50         | -          | 26.11.2013   | ▼ 103,70 | -0,02           | 4 063                   | 9,25               | 0,48         | 358               | 40             |
| ТКС Банк БО-4             | 11,00         | -          | 16.04.2015   | ▲ 101,37 | 0,36            | 6 680                   | 10,44              | 1,76         | 457               | 58             |
| ТКС Банк БО-6             | 13,90         | 18.07.2013 | P 14.07.2015 | - 101,00 | -               | -                       | 7,54               | 0,16         | 192               | 28             |
| ТКСБанк БО-3              | 14,00         | -          | 18.02.2014   | ▲ 103,69 | 0,09            | 1 581                   | 8,96               | 0,72         | 325               | 21             |
| УБРиР БО-5                | 11,15         | 23.04.2014 | P 10.04.2020 | ▲ 100,73 | 0,18            | 65 475                  | 11,13              | 0,90         | 481               | 41             |
| УБРиР-2                   | 10,75         | -          | 01.05.2014   | - 100,30 | -               | -                       | 10,66              | 0,92         | 492               | 18             |
| <b>Прочие банки</b>       |               |            |              |          |                 |                         |                    |              |                   |                |
| Крайинвестбанк БО-02      | 11,35         | 29.10.2014 | P 26.04.2016 | ▼ 100,42 | -0,02           | 150 752                 | 11,32              | 1,36         | 551               | 27             |
| Морской Банк-1            | 12,75         | 12.03.2014 | P 09.03.2016 | - 100,65 | -               | 37 792                  | 12,19              | 0,78         | 647               | 40             |
| СДМ-Банк-1                | 12,40         | 04.03.2014 | P 01.03.2016 | - 101,30 | -               | -                       | 10,87              | 0,76         | 516               | 25             |
| ТКСБанк-2                 | 20,00         | -          | 28.07.2013   | ▲ 102,41 | 0,12            | 2 157                   | 6,85               | 0,19         | 123               | 32             |

\* - Наиболее ликвидные, \*\* - C-Call, P-Put, \*\*\* - рейтинг рассчитывается на основе данных за 60 торг. дн.;

Источник: ММВБ; оценка: Велес Капитал



## Атлас российских еврооблигаций



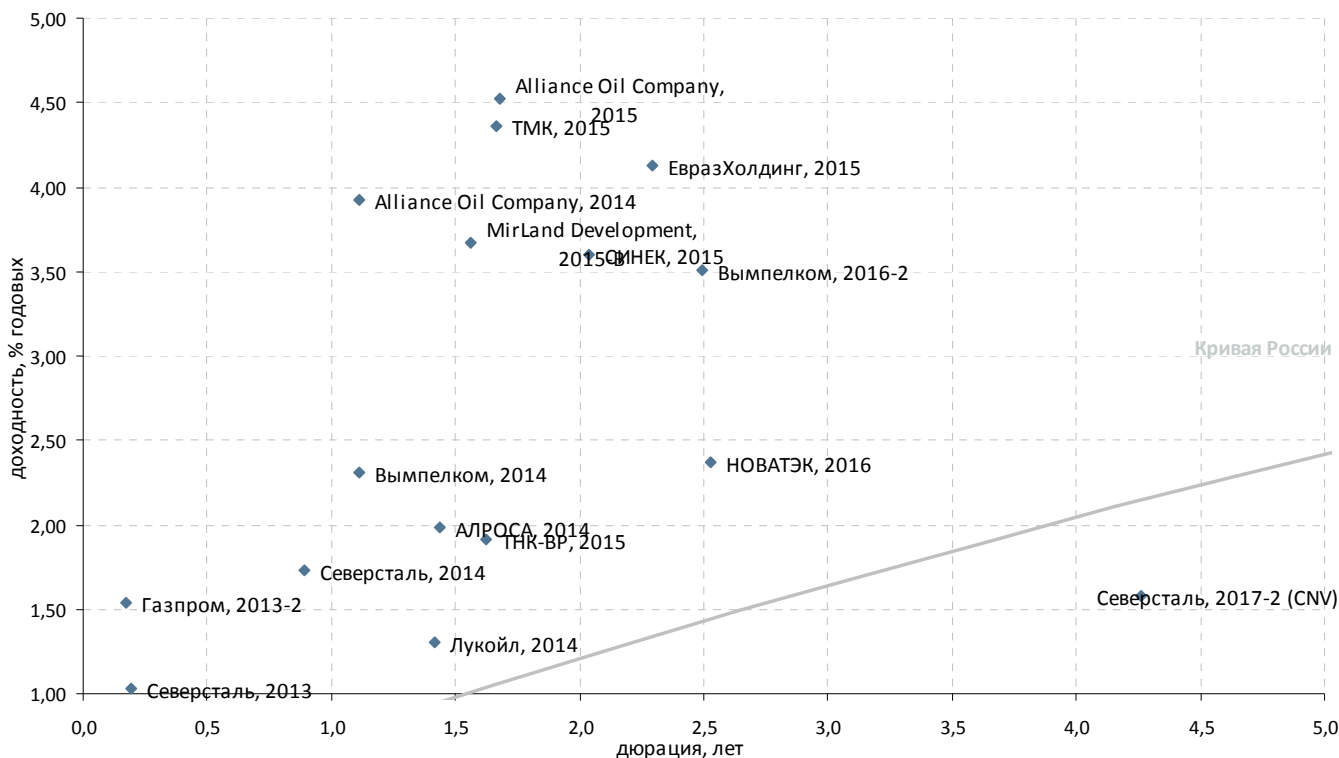
### Суверенные и корпоративные займы. Срок обращения до 3 лет. Рейтинг BBB+

| Выпуск   | Валюта | Купон,% | Ближайший купон | Погашение  | Оферта* | Цена    | Изм. цены | Дюрация | Доход-сть | Объем эмиссии, млн |
|--|--------|---------|-----------------|------------|---------|---------|-----------|---------|-----------|--------------------|
| <b>Российские суверенные и муниципальные облигации</b> |        |         |                 |            |         |         |           |         |           |                    |
| Aries, 2014  | USD    | 9,6     | 25.10.2013      | 25.10.2014 | -       | -       | -         | -       | -         | 2 436              |
| Россия, 2015   | USD    | 3,625   | 29.10.2013      | 29.04.2015 | -       | 104,851 | -0,039    | 1,89    | 1,10      | 2 000              |
| <b>Корпоративные облигации</b>                         |        |         |                 |            |         |         |           |         |           |                    |
| Газпром, 2013-3  | USD    | 5,625   | 22.07.2013      | 22.07.2013 | -       | 100,694 | -0,007    | 0,17    | 1,56      | 647                |
| Газпром, 2013-4, GBP                                   | GBP    | 6,58    | 31.10.2013      | 31.10.2013 | -       | 102,170 | -0,023    | 0,45    | 1,59      | 800                |
| Газпром, 2013-6  | USD    | 7,51    | 31.07.2013      | 31.07.2013 | -       | 101,187 | -0,012    | 0,20    | 1,35      | 500                |
| Газпром, 2014  | EUR    | 5,03    | 25.02.2014      | 25.02.2014 | -       | 103,131 | 0,038     | 0,77    | 0,92      | 780                |
| Газпром, 2014-2  | EUR    | 5,364   | 31.10.2013      | 31.10.2014 | -       | 106,256 | 0,014     | 1,40    | 0,99      | 700                |
| Газпром, 2014-3  | USD    | 10,5    | 11.06.2013      | 08.03.2014 | -       | 107,486 | -0,082    | 0,76    | 1,09      | 500                |
| Газпром, 2014-4  | USD    | 10,5    | 26.06.2013      | 25.03.2014 | -       | 107,770 | -0,008    | 0,81    | 1,27      | 800                |
| Газпром, 2014-6  | USD    | 8,125   | 31.07.2013      | 31.07.2014 | -       | 108,002 | -0,076    | 1,14    | 1,35      | 1 250              |
| Газпром, 2015  | EUR    | 5,875   | 01.06.2013      | 01.06.2015 | -       | 108,759 | -         | 1,88    | 1,47      | 1 000              |
| Газпром, 2015-2  | EUR    | 8,125   | 04.02.2014      | 04.02.2015 | -       | 111,526 | 0,011     | 1,64    | 1,91      | 850                |
| Газпром, 2015-3  | USD    | 5,092   | 29.05.2013      | 29.11.2015 | -       | 107,775 | -0,048    | 2,36    | 1,94      | 1 000              |
| Газпром, 2014  | USD    | 8,625   | 28.10.2013      | 28.04.2014 | P       | 137,637 | -0,987    | 0,92    | 5,56      | 1 200              |
| Транснефть, 2013                                       | USD    | 7,7     | 07.08.2013      | 07.08.2013 | -       | 101,446 | -0,029    | 0,22    | 0,90      | 600                |
| Транснефть, 2014                                       | USD    | 5,67    | 05.09.2013      | 05.03.2014 | -       | 103,548 | 0,027     | 0,78    | 1,16      | 1 300              |

\*C-Call P-Put



### Суверенные и корпоративные займы. Срок обращения до 3 лет. Рейтинг ниже BBB+

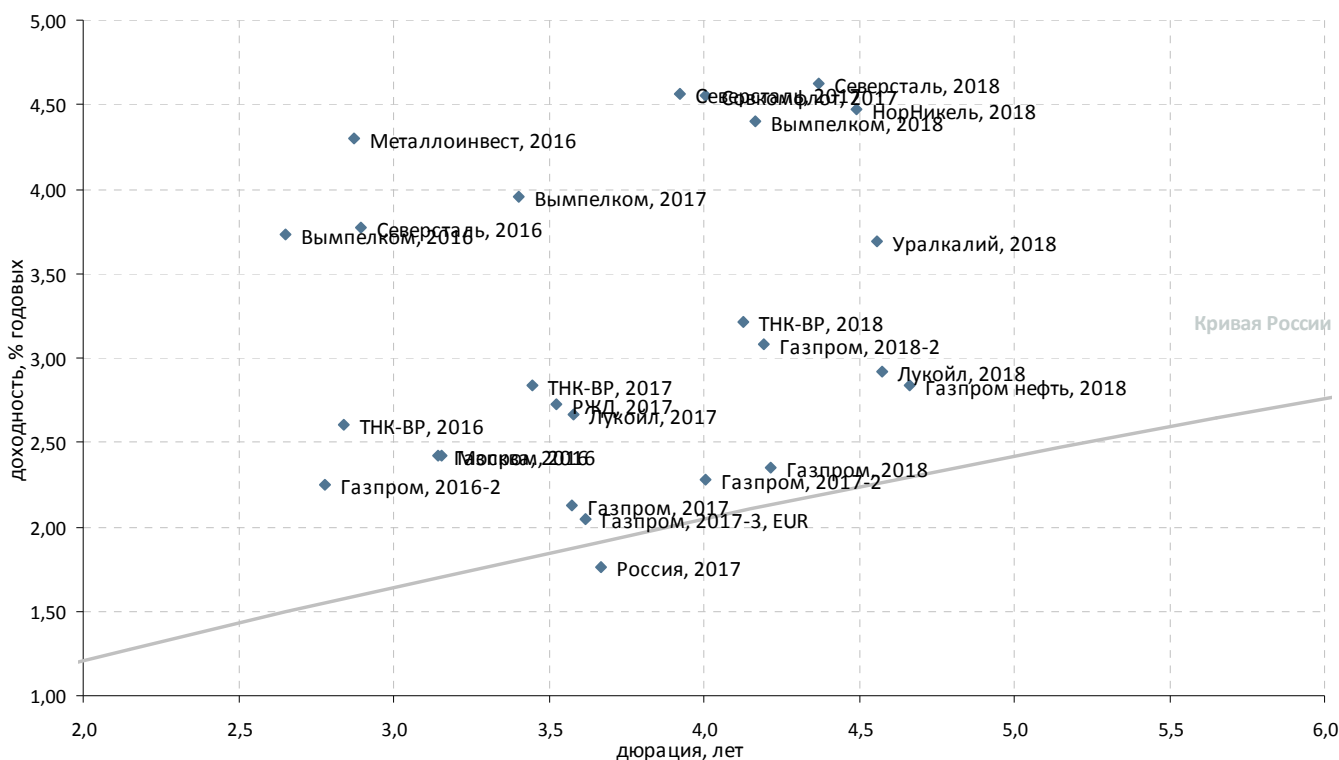


| Выпуск                                    | Валюта | Купон,% | Ближайший купон | Погашение  | Оферта*    | Цена      | Изм. цены | Дюрация | Дох-сть | Объем эмиссии, млн |
|---|--------|---------|-----------------|------------|------------|-----------|-----------|---------|---------|--------------------|
| <b>Корпоративные облигации</b>            |        |         |                 |            |            |           |           |         |         |                    |
| АЛРОСА, 2014                              | USD    | 8,875   | 17.11.2013      | 17.11.2014 | -          | ▲ 110,094 | 0,002     | 1,44    | 1,99    | 500                |
| Вымпелком, 2014                           | USD    | 4,2836  | 28.06.2013      | 29.06.2014 | -          | ▼ 102,167 | -0,031    | 1,11    | 2,31    | 200                |
| Вымпелком, 2016-2                         | USD    | 6,493   | 02.08.2013      | 02.02.2016 | -          | ▼ 107,705 | -0,048    | 2,49    | 3,51    | 500                |
| Газпром, 2013-2                           | USD    | 4,505   | 22.07.2013      | 22.07.2013 | -          | ▲ 100,506 | 0,042     | 0,17    | 1,54    | 1 222              |
| ЕвразХолдинг, 2015                        | USD    | 8,25    | 10.11.2013      | 10.11.2015 | -          | ▼ 109,691 | -0,098    | 2,30    | 4,12    | 750                |
| Казаньоргсинтез, 2011                     | USD    | 10      | 19.09.2013      | 19.03.2015 | -          | ▼ 104,625 | -0,375    | 1,70    | 7,38    | 200                |
| ЛенСпецСМУ, 2015                          | USD    | 9,75    | 09.08.2013      | 09.11.2015 | -          | -         | -         | -       | -       | 150                |
| Лукойл, 2014                              | USD    | 6,375   | 05.11.2013      | 05.11.2014 | -          | -         | -         | 1,42    | 1,31    | 900                |
| НКНХ, 2015                                | USD    | 8,5     | 22.06.2013      | 22.12.2015 | -          | -         | -         | -       | -       | 200                |
| НОВАТЭК, 2016                             | USD    | 5,326   | 03.08.2013      | 03.02.2016 | -          | ▼ 107,750 | -0,030    | 2,53    | 2,37    | 600                |
| Северсталь, 2017-2 (CNV)                  | USD    | 1       | 24.09.2013      | 24.09.2017 | 24.09.2015 | ▲ 97,591  | 0,330     | 4,26    | 1,58    | 475                |
| Alliance Oil Company, 2014                | USD    | 7,25    | 16.07.2013      | 16.07.2014 | -          | ▼ 103,800 | -0,026    | 1,11    | 3,92    | 265                |
| Alliance Oil Company, 2015                | USD    | 9,875   | 11.09.2013      | 11.03.2015 | -          | ▼ 109,269 | -0,083    | 1,68    | 4,52    | 350                |
| MirLand Development, 2015-A               | ILS    | 6,5     | 30.06.2013      | 31.12.2015 | -          | -         | -         | -       | -       | 39                 |
| MirLand Development, 2015-B               | ILS    | 0       | -               | 31.12.2015 | -          | -         | -         | 1,56    | 3,67    | 205                |
| Евраз Груп, 2014                          | USD    | 7,25    | -               | 13.07.2014 | -          | -         | -         | -       | -       | 650                |
| Приморское морское пароходство, 2011, NOK | NOK    | 12,9    | 28.05.2013      | 30.11.2015 | -          | -         | -         | -       | -       | 350                |
| РусГидро, 2015                            | RUB    | 7,875   | 28.10.2013      | 28.10.2015 | -          | ▲ 100,484 | 0,015     | 2,26    | 7,80    | 20 000             |
| Северсталь, 2013                          | USD    | 9,75    | 29.07.2013      | 29.07.2013 | -          | ▼ 101,663 | -0,014    | 0,19    | 1,03    | 1 250              |
| Северсталь, 2014                          | USD    | 9,25    | 19.10.2013      | 19.04.2014 | -          | ▼ 106,791 | -0,030    | 0,89    | 1,73    | 375                |
| СИНЕК, 2015                               | USD    | 7,7     | 03.08.2013      | 03.08.2015 | -          | ▼ 108,655 | -0,111    | 2,04    | 3,60    | 250                |
| ТМК, 2015                                 | USD    | 5,25    | 11.08.2013      | 11.02.2015 | -          | ▲ 101,444 | 0,207     | 1,67    | 4,36    | 413                |
| ТНК-ВР, 2015                              | USD    | 6,25    | 02.08.2013      | 02.02.2015 | -          | ▼ 107,225 | -0,004    | 1,62    | 1,92    | 500                |
| ЮТК, 2013                                 | RUB    | 9       | 04.06.2013      | 04.06.2013 | -          | -         | -         | -       | -       | 3 500              |

\*C-Call P-Put



### Суверенные и корпоративные займы. Срок обращения с 3 до 5 лет

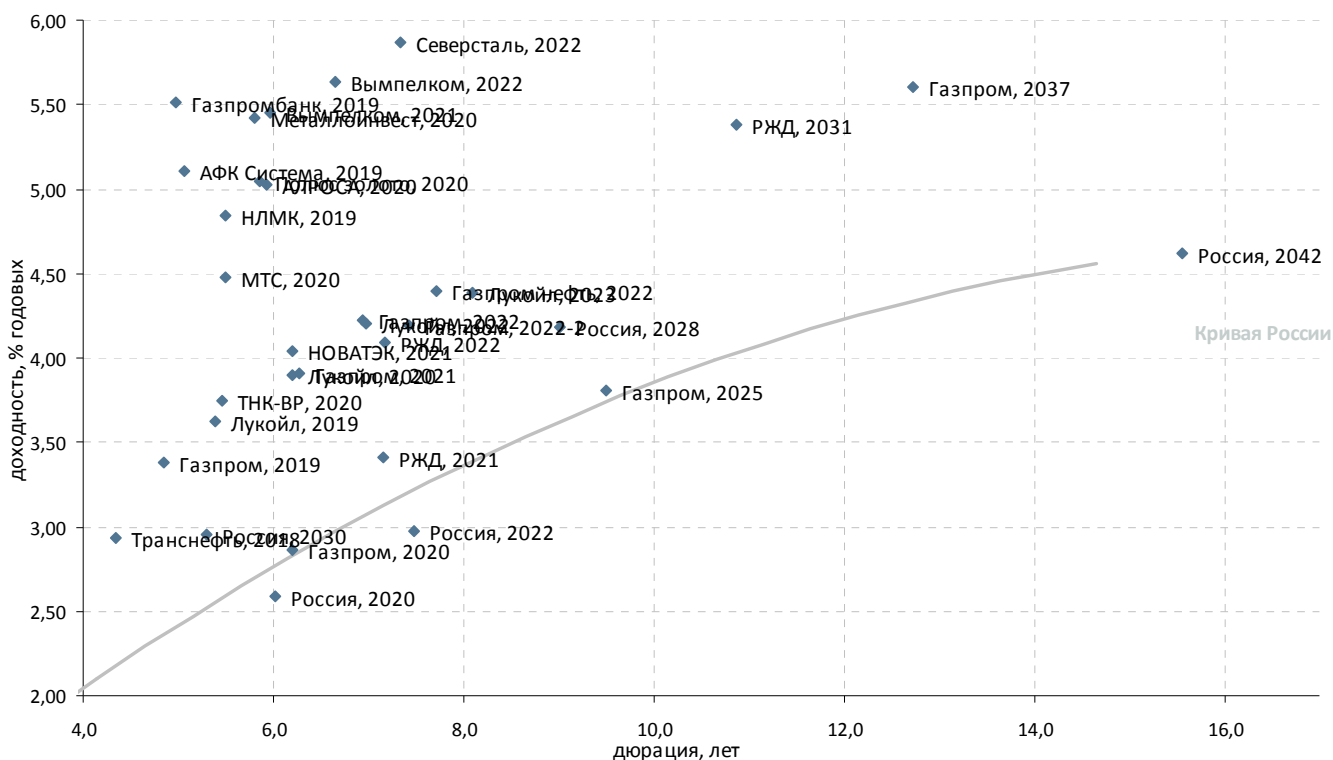


| Выпуск   | Валюта | Купон,% | Ближайший купон | Погашение  | Оферта* | Цена    | Изм. цены | Дюрация | Дох-сть | Объем эмиссии, млн |
|--|--------|---------|-----------------|------------|---------|---------|-----------|---------|---------|--------------------|
| <b>Российские суверенные и муниципальные облигации</b> |        |         |                 |            |         |         |           |         |         |                    |
| Москва, 2016   | EUR    | 5,064   | 20.10.2013      | 20.10.2016 | -       | 108,565 | 0,001     | 3,16    | 2,42    | 407                |
| Россия, 2017   | USD    | 3,25    | 04.10.2013      | 04.04.2017 | -       | 105,571 | -0,005    | 3,67    | 1,76    | 2 000              |
| Россия, 2018-2   | RUB    | 7,85    | 10.09.2013      | 10.03.2018 | -       | 107,499 | -0,047    | 4,07    | 6,11    | 90 000             |
| <b>Корпоративные облигации</b>                         |        |         |                 |            |         |         |           |         |         |                    |
| Вымпелком, 2016  | USD    | 8,25    | 23.05.2013      | 23.05.2016 | -       | 112,868 | -0,061    | 2,65    | 3,73    | 600                |
| Вымпелком, 2017  | USD    | 6,2546  | 01.09.2013      | 01.03.2017 | -       | 108,204 | -0,105    | 3,40    | 3,95    | 500                |
| Вымпелком, 2018  | USD    | 9,125   | 30.10.2013      | 30.04.2018 | -       | 121,078 | -0,119    | 4,16    | 4,40    | 1 000              |
| Газпром нефть, 2018                                    | EUR    | 2,933   | 26.04.2014      | 26.04.2018 | -       | 100,435 | -0,026    | 4,66    | 2,83    | 750                |
| Газпром, 2016  | USD    | 6,212   | 22.11.2013      | 22.11.2016 | -       | 112,689 | -0,031    | 3,14    | 2,43    | 1 350              |
| Газпром, 2016-2  | USD    | 4,95    | 23.05.2013      | 23.05.2016 | -       | 107,880 | -0,050    | 2,78    | 2,25    | 1 000              |
| Газпром, 2017  | EUR    | 5,136   | 22.03.2014      | 22.03.2017 | -       | 110,961 | -0,019    | 3,57    | 2,13    | 500                |
| Газпром, 2017-2  | EUR    | 5,44    | 02.11.2013      | 02.11.2017 | -       | 113,233 | -0,006    | 4,00    | 2,28    | 500                |
| Газпром, 2017-3, EUR                                   | EUR    | 3,755   | 15.03.2014      | 15.03.2017 | -       | 106,195 | -0,007    | 3,62    | 2,05    | 1 400              |
| Газпром, 2018  | EUR    | 6,605   | 13.02.2014      | 13.02.2018 | -       | 118,821 | -0,057    | 4,21    | 2,35    | 1 200              |
| Газпром, 2018-2  | USD    | 8,146   | 11.10.2013      | 11.04.2018 | -       | 122,910 | -0,089    | 4,19    | 3,09    | 1 100              |
| Евраз Груп, 2017                                       | USD    | 7,4     | 24.10.2013      | 24.04.2017 | -       | 105,502 | -0,169    | 3,48    | 5,89    | 600                |
| Евраз Груп, 2018-2                                     | USD    | 6,75    | 27.10.2013      | 27.04.2018 | -       | 102,444 | -0,218    | 4,27    | 6,27    | 850                |
| ЕвразХолдинг, 2018                                     | USD    | 9,5     | 24.10.2013      | 24.04.2018 | -       | 113,506 | -0,200    | 4,09    | 6,36    | 700                |
| Кокс, 2016   | USD    | 7,75    | 23.06.2013      | 23.06.2016 | -       | 95,599  | -0,098    | 2,72    | 9,63    | 350                |
| Лукойл, 2017   | USD    | 6,356   | 07.06.2013      | 07.06.2017 | -       | 114,145 | -0,127    | 3,58    | 2,66    | 500                |
| Лукойл, 2018   | USD    | 3,416   | 24.10.2013      | 24.04.2018 | -       | 102,383 | -0,070    | 4,58    | 2,92    | 1 500              |
| Металлоинвест, 2016                                    | USD    | 6,5     | 21.07.2013      | 21.07.2016 | -       | 106,568 | -0,021    | 2,87    | 4,30    | 750                |
| НорНикель, 2018  | USD    | 4,375   | 30.10.2013      | 30.04.2018 | -       | 99,784  | -0,197    | 4,49    | 4,48    | 750                |
| Распадская, 2017                                       | USD    | 7,75    | 27.10.2013      | 27.04.2017 | -       | 106,110 | -0,090    | 3,47    | 6,07    | 400                |
| Сбербанк, 2018   | TRY    | 7,4     | 04.09.2013      | 04.03.2018 | -       | 102,270 | 0,264     | 4,07    | 6,95    | 550                |
| Северсталь, 2016                                       | USD    | 6,25    | 26.07.2013      | 26.07.2016 | -       | 107,483 | -0,046    | 2,90    | 3,77    | 500                |
| Северсталь, 2018                                       | USD    | 4,45    | 19.09.2013      | 19.03.2018 | -       | 99,487  | -0,067    | 4,37    | 6,63    | 600                |
| ТМК, 2018  | USD    | 7,75    | 27.07.2013      | 27.01.2018 | -       | 106,765 | -0,207    | 3,96    | 6,15    | 500                |
| Уралкалий, 2018  | USD    | 3,723   | 30.10.2013      | 30.04.2018 | -       | 100,347 | -0,217    | 4,56    | 3,69    | 650                |
| MirLand Development, 2016                              | ILS    | 8,5     | 30.08.2013      | 31.08.2016 | -       | -       | -         | -       | -       | 200                |
| РЖД, 2017  | USD    | 5,739   | 03.10.2013      | 03.04.2017 | -       | 111,127 | -0,081    | 3,53    | 2,72    | 1 500              |
| Северсталь, 2017                                       | USD    | 6,7     | 25.10.2013      | 25.10.2017 | -       | 108,691 | -0,106    | 3,92    | 4,57    | 1 000              |
| Северсталь, 2018                                       | USD    | 10,25   | -               | 15.02.2018 | -       | -       | -         | -       | -       | 525                |
| Совкомфлот, 2017                                       | USD    | 5,375   | 27.10.2013      | 27.10.2017 | -       | 103,494 | -0,218    | 4,01    | 4,56    | 800                |
| ТНК-ВР, 2016   | USD    | 7,5     | 18.07.2013      | 18.07.2016 | -       | 114,840 | -0,030    | 2,84    | 2,60    | 1 000              |
| ТНК-ВР, 2017   | USD    | 6,625   | 20.09.2013      | 20.03.2017 | -       | 113,754 | -0,144    | 3,45    | 2,84    | 800                |
| ТНК-ВР, 2018   | USD    | 7,875   | 13.09.2013      | 13.03.2018 | -       | 120,869 | -0,233    | 4,13    | 3,21    | 1 100              |

\*C-Call P-Put



### Суверенные и корпоративные займы. Срок обращения свыше 5 лет

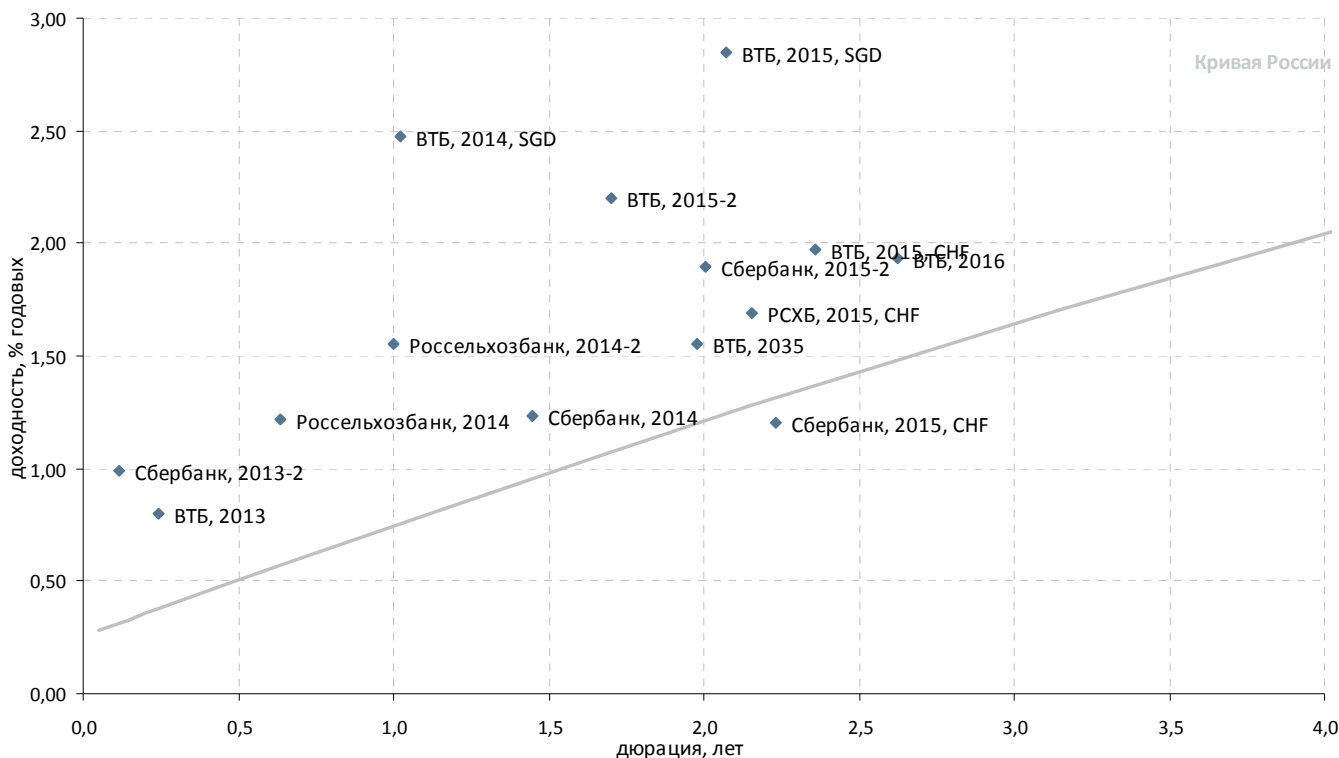


| Выпуск   | Валюта | Купон,% | Ближайший купон | Погашение  | Оферта* | Цена    | Изм. цены | Дюрация | Доход-сть | Объем эмиссии, млн |
|--|--------|---------|-----------------|------------|---------|---------|-----------|---------|-----------|--------------------|
| <b>Российские суверенные и муниципальные облигации</b> |        |         |                 |            |         |         |           |         |           |                    |
| Россия, 2030   | USD    | 7,5     | 30.09.2013      | 31.03.2030 | -       | 125,195 | -0,183    | 5,29    | 2,95      | 2 122              |
| Россия, 2042   | USD    | 5,625   | 04.10.2013      | 04.04.2042 | -       | 116,740 | -0,663    | 15,55   | 4,62      | 3 000              |
| Россия, 2018   | USD    | 11      | 24.07.2013      | 24.07.2018 | -       | 144,315 | -         | 4,19    | 1,97      | 3 466              |
| Россия, 2020   | USD    | 5       | 29.10.2013      | 29.04.2020 | -       | 115,300 | -0,054    | 6,02    | 2,59      | 3 500              |
| Россия, 2022   | USD    | 4,5     | 04.10.2013      | 04.04.2022 | -       | 112,006 | -0,034    | 7,48    | 2,97      | 2 000              |
| Россия, 2028   | USD    | 12,75   | 24.06.2013      | 24.06.2028 | -       | 195,800 | 0,095     | 9,01    | 4,19      | 2 500              |
| <b>Корпоративные облигации</b>                         |        |         |                 |            |         |         |           |         |           |                    |
| АЛРОСА, 2020   | USD    | 7,75    | 03.11.2013      | 03.11.2020 | -       | 117,190 | -0,154    | 5,93    | 5,03      | 1 000              |
| АФК Система, 2019                                      | USD    | 6,95    | 17.11.2013      | 17.05.2019 | -       | 109,804 | -0,157    | 5,05    | 5,11      | 500                |
| Вымпелком, 2021  | USD    | 7,748   | 02.08.2013      | 02.02.2021 | -       | 114,773 | -0,174    | 5,97    | 5,45      | 1 000              |
| Вымпелком, 2022  | USD    | 7,5043  | 01.09.2013      | 01.03.2022 | -       | 113,453 | -0,239    | 6,65    | 5,63      | 1 500              |
| Газпром нефть, 2022                                    | USD    | 4,375   | 19.09.2013      | 19.09.2022 | -       | 100,247 | -0,370    | 7,71    | 4,40      | 1 500              |
| Газпром, 2019  | USD    | 9,25    | 23.10.2013      | 23.04.2019 | -       | 131,422 | -0,339    | 4,85    | 3,38      | 2 250              |
| Газпром, 2020  | USD    | 7,201   | -               | 01.02.2020 | -       | -       | -         | -       | -         | 1 250              |
| Газпром, 2020  | EUR    | 3,389   | 20.03.2014      | 20.03.2020 | -       | 103,215 | -         | 6,20    | 2,86      | 1 000              |
| Газпром, 2021  | USD    | 5,999   | 23.07.2013      | 23.01.2021 | -       | 114,064 | -0,237    | 6,27    | 3,91      | 600                |
| Газпром, 2022  | USD    | 6,51    | 07.09.2013      | 07.03.2022 | -       | 117,105 | -0,216    | 6,93    | 4,22      | 1 300              |
| Газпром, 2022-2  | USD    | 4,95    | 19.07.2013      | 19.07.2022 | -       | 106,106 | -0,224    | 7,43    | 4,20      | 1 000              |
| Газпром, 2025  | EUR    | 4,364   | 21.03.2014      | 21.03.2025 | -       | 105,200 | -0,068    | 9,50    | 3,81      | 500                |
| Газпром, 2037  | USD    | 7,288   | 16.08.2013      | 16.08.2037 | -       | 123,267 | -0,939    | 12,72   | 5,60      | 1 250              |
| Газпромбанк, 2019                                      | USD    | 7,25    | 03.11.2013      | 03.05.2019 | -       | 109,167 | -0,164    | 4,98    | 5,51      | 500                |
| Лукойл, 2019   | USD    | 7,25    | 05.11.2013      | 05.11.2019 | -       | 120,963 | -0,259    | 5,39    | 3,62      | 600                |
| Лукойл, 2020   | USD    | 6,125   | 09.11.2013      | 09.11.2020 | -       | 114,649 | -0,217    | 6,21    | 3,90      | 1 000              |
| Лукойл, 2022   | USD    | 6,656   | 07.06.2013      | 07.06.2022 | -       | 118,715 | -0,234    | 6,97    | 4,21      | 500                |
| Лукойл, 2023   | USD    | 4,563   | 24.10.2013      | 24.04.2023 | -       | 101,890 | -0,319    | 8,09    | 4,38      | 1 500              |
| Металлоинвест, 2020                                    | USD    | 5,625   | 17.10.2013      | 17.04.2020 | -       | 101,608 | -0,228    | 5,81    | 5,42      | 1 000              |
| МТС, 2020  | USD    | 8,625   | 22.06.2013      | 22.06.2020 | -       | 125,374 | -0,292    | 5,50    | 4,84      | 750                |
| НЛМК, 2019   | USD    | 4,95    | 26.09.2013      | 26.09.2019 | -       | 100,937 | -0,363    | 5,50    | 4,84      | 500                |
| НОВАТЭК, 2021  | USD    | 6,604   | 03.08.2013      | 03.02.2021 | -       | 117,115 | -0,267    | 6,20    | 4,05      | 650                |
| Полус золото, 2020                                     | USD    | 5,625   | 29.10.2013      | 29.04.2020 | -       | 103,721 | -0,400    | 5,85    | 5,04      | 750                |
| РЖД, 2019 (RUB)  | RUB    | 8,3     | 02.10.2013      | 02.04.2019 | -       | 105,045 | 0,004     | 4,75    | 7,35      | 37 500             |
| РЖД, 2021  | EUR    | 3,3744  | 20.05.2014      | 20.05.2021 | -       | 99,746  | -0,078    | 7,15    | 3,41      | 1 000              |
| РЖД, 2022  | USD    | 5,7     | 05.10.2013      | 05.04.2022 | -       | 112,281 | -0,232    | 7,17    | 4,09      | 1 400              |
| РЖД, 2031  | GBP    | 7,487   | 25.09.2013      | 25.03.2031 | -       | 124,824 | -0,240    | 10,87   | 5,38      | 650                |
| Северсталь, 2022                                       | USD    | 5,9     | 17.10.2013      | 17.10.2022 | -       | 100,930 | -0,186    | 7,33    | 5,86      | 750                |
| ТМК, 2020  | USD    | 6,75    | 03.10.2013      | 03.04.2020 | -       | 99,415  | -0,276    | 5,56    | 6,98      | 500                |
| ТНК-ВР, 2020   | USD    | 7,25    | 02.08.2013      | 02.02.2020 | -       | 120,900 | -0,266    | 5,47    | 3,75      | 500                |
| Транснефть, 2018                                       | USD    | 8,7     | 07.08.2013      | 07.08.2018 | -       | 127,845 | -0,052    | 4,34    | 2,93      | 1 050              |

\*C-Call P-Put



### Банковские займы. Срок обращения до 3 лет. Рейтинг BBB+

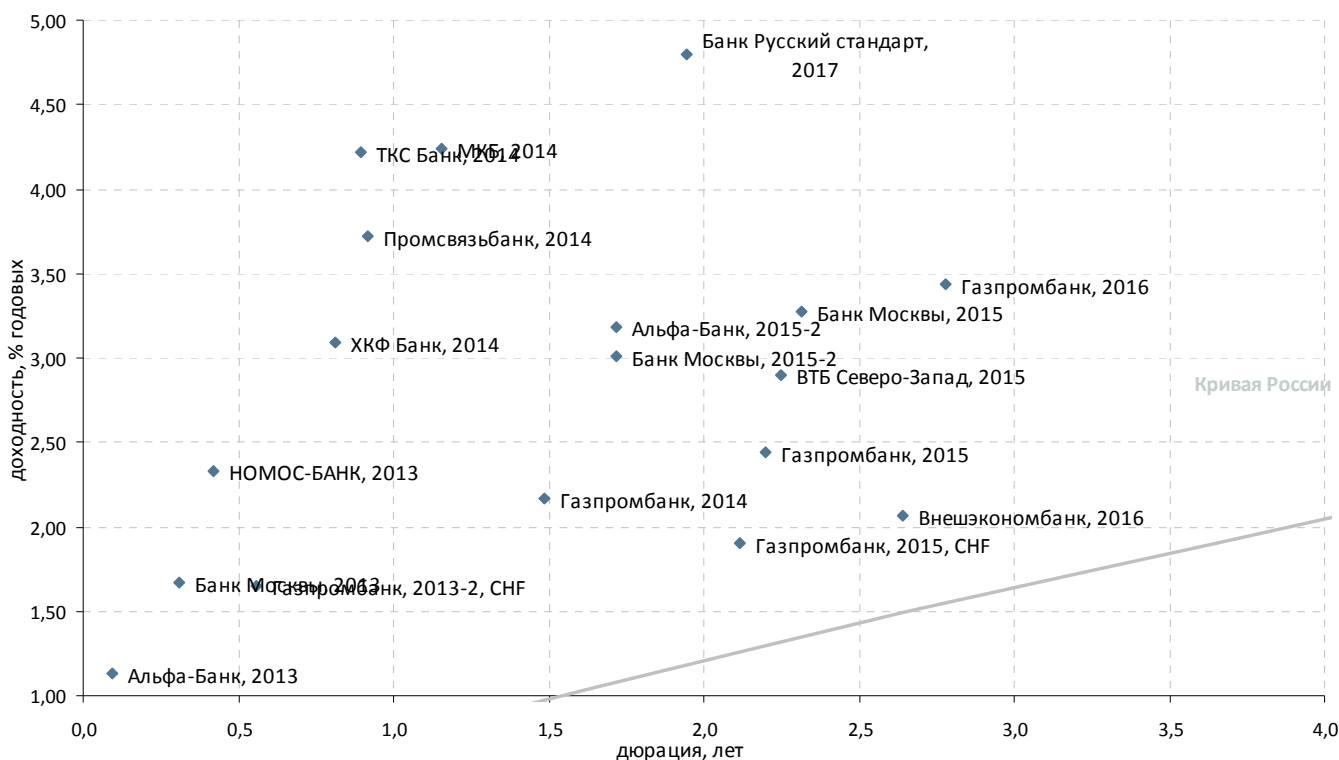


| Выпуск                      | Валюта | Купон,% | Ближайший купон | Погашение  | Оферта*      | Цена    | Изм. цены | Дюрация | Доход-сть | Объем эмиссии, млн |
|-----------------------------|--------|---------|-----------------|------------|--------------|---------|-----------|---------|-----------|--------------------|
| <b>Банковские облигации</b> |        |         |                 |            |              |         |           |         |           |                    |
| ВТБ, 2013                   | CHF    | 4       | 16.08.2013      | 16.08.2013 | -            | 100,756 | -0,024    | 0,24    | 0,80      | 400                |
| ВТБ, 2014, SGD              | SGD    | 3,4     | 06.06.2013      | 06.06.2014 | -            | 100,964 | -0,043    | 1,02    | 2,48      | 300                |
| ВТБ, 2015, CHF              | CHF    | 5       | 17.11.2013      | 17.11.2015 | -            | 107,273 | 0,069     | 2,36    | 1,97      | 300                |
| ВТБ, 2015, CNY              | CNY    | 4,5     | 30.10.2013      | 30.10.2015 | -            | 102,505 | 0,061     | 2,34    | 3,45      | 2 000              |
| ВТБ, 2015, SGD              | SGD    | 4       | 20.07.2013      | 20.07.2015 | -            | 102,441 | -0,006    | 2,07    | 2,85      | 400                |
| ВТБ, 2015-2                 | USD    | 6,465   | 04.09.2013      | 04.03.2015 | -            | 107,481 | -0,006    | 1,70    | 2,20      | 1 250              |
| ВТБ, 2016                   | EUR    | 4,25    | 15.02.2014      | 15.02.2016 | -            | 106,125 | -0,010    | 2,63    | 1,93      | 500                |
| ВТБ, 2018                   | USD    | 6,875   | 28.05.2013      | 29.05.2018 | 28.05.2013 P | 112,918 | -0,217    | 0,02    | 4,01      | 2 000              |
| ВТБ, 2035                   | USD    | 6,25    | 30.06.2013      | 30.06.2035 | 02.07.2015 P | 109,750 | -0,249    | 1,98    | 1,55      | 1 000              |
| ЕБРР, 2016                  | RUB    | 6,45    | 12.08.2013      | 12.02.2016 | -            | -       | -         | -       | -         | 7 500              |
| Россельхозбанк, 2014        | USD    | 7,125   | 14.07.2013      | 14.01.2014 | -            | 103,837 | -0,017    | 0,64    | 1,22      | 750                |
| Россельхозбанк, 2014-2      | USD    | 9       | 11.06.2013      | 11.06.2014 | -            | 107,852 | -0,006    | 1,00    | 1,55      | 1 000              |
| Россельхозбанк, 2016-2      | RUB    | 8,7     | 17.09.2013      | 17.03.2016 | -            | 104,338 | -0,035    | 2,54    | 7,09      | 32 000             |
| РСХБ, 2015, CHF             | CHF    | 3,125   | 17.08.2013      | 17.08.2015 | -            | 103,119 | 0,130     | 2,16    | 1,69      | 450                |
| Сбербанк, 2013-2            | USD    | 6,468   | 02.07.2013      | 02.07.2013 | -            | 100,635 | -         | 0,12    | 0,99      | 500                |
| Сбербанк, 2014              | CHF    | 3,5     | 12.11.2013      | 12.11.2014 | -            | 103,290 | 0,050     | 1,45    | 1,23      | 400                |
| Сбербанк, 2015, CHF         | CHF    | 3,1     | 14.09.2013      | 14.09.2015 | -            | 104,291 | 0,086     | 2,23    | 1,21      | 410                |
| Сбербанк, 2015-2            | USD    | 5,499   | 07.07.2013      | 07.07.2015 | -            | 107,506 | -0,060    | 2,01    | 1,89      | 1 500              |

\*C-Call P-Put



### Банковские займы. Срок обращения до 3 лет. Рейтинг ниже BBB+

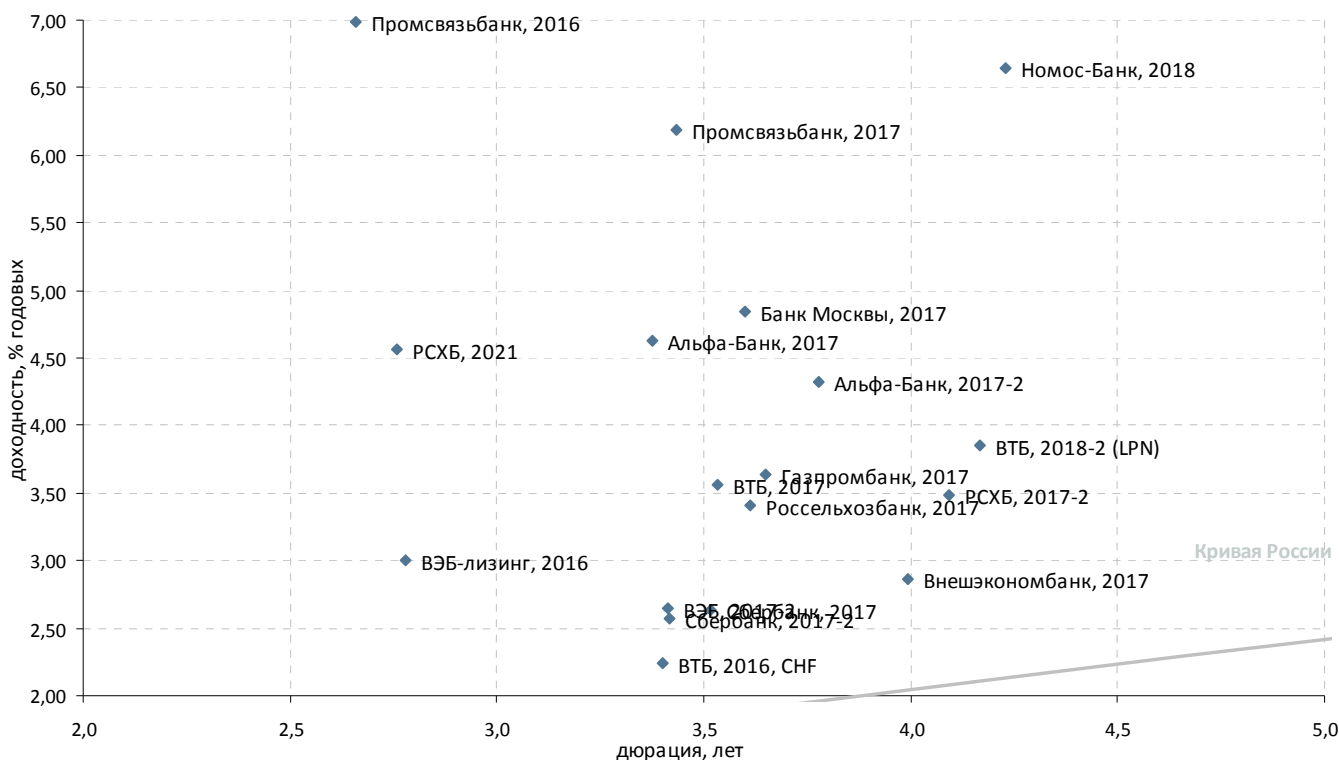


| Выпуск                      | Валюта | Купон,% | Ближайший купон | Погашение  | Оферта*      | Цена      | Изм. цены | Дюрация | Доход-сть | Объем эмиссии, млн |
|-----------------------------|--------|---------|-----------------|------------|--------------|-----------|-----------|---------|-----------|--------------------|
| <b>Банковские облигации</b> |        |         |                 |            |              |           |           |         |           |                    |
| АК БАРС, 2015               | USD    | 8,75    | 19.11.2013      | 19.11.2015 | -            | ▲ 108,228 | 0,103     | 2,31    | 5,25      | 500                |
| Альфа-Банк, 2013            | USD    | 9,25    | 24.06.2013      | 24.06.2013 | -            | ▲ 100,761 | 0,006     | 0,10    | 1,13      | 400                |
| Альфа-Банк, 2015            | USD    | 8,625   | -               | 09.12.2015 | -            | -         | -         | -       | -         | 225                |
| Альфа-Банк, 2015-2          | USD    | 8       | 18.09.2013      | 18.03.2015 | -            | ▲ 108,520 | 0,008     | 1,72    | 3,19      | 600                |
| Альфа-Банк-2016             | RUB    | 8,625   | 26.10.2013      | 26.04.2016 | -            | ▲ 100,683 | 0,018     | 2,64    | 8,52      | 10 000             |
| Банк Москвы, 2013           | CHF    | 4,5     | 10.09.2013      | 10.09.2013 | -            | ▼ 100,840 | -0,028    | 0,31    | 1,67      | 350                |
| Банк Москвы, 2015           | USD    | 5,967   | 25.05.2013      | 25.11.2015 | -            | ▼ 106,512 | -0,031    | 2,32    | 3,27      | 300                |
| Банк Москвы, 2015-2         | USD    | 6,699   | 11.09.2013      | 11.03.2015 | -            | ▼ 106,477 | -0,019    | 1,72    | 3,01      | 750                |
| Банк Русский стандарт, 2015 | USD    | 7,73    | 16.06.2013      | 16.12.2015 | -            | ▼ 101,769 | -0,058    | 2,31    | 7,08      | 200                |
| Банк Русский стандарт, 2017 | USD    | 9,25    | 11.07.2013      | 11.07.2017 | 11.07.2015 P | ▼ 109,074 | -0,069    | 1,94    | 4,79      | 525                |
| Внешэкономбанк, 2016        | CHF    | 3,75    | 17.02.2014      | 17.02.2016 | -            | ▼ 104,427 | 0,028     | 2,64    | 2,06      | 500                |
| ВТБ Капитал, 2015 (TRY)     | TRY    | 11,28   | 19.10.2013      | 17.04.2015 | -            | -         | -         | -       | -         | 300                |
| ВТБ Северо-Запад, 2015      | USD    | 5,01    | 30.09.2013      | 29.09.2015 | -            | ▲ 104,808 | 0,069     | 2,25    | 2,90      | 400                |
| ВТБ, 2015                   | USD    | 6,315   | -               | 04.02.2015 | -            | -         | -         | -       | -         | 750                |
| Газпромбанк, 2013           | USD    | 7,933   | 28.06.2013      | 28.06.2013 | -            | ▼ 100,731 | -0,022    | 0,11    | 0,96      | 500                |
| Газпромбанк, 2013-2, CHF    | CHF    | 4,375   | 09.12.2013      | 09.12.2013 | -            | ▼ 101,475 | -0,007    | 0,56    | 1,65      | 420                |
| Газпромбанк, 2014           | USD    | 6,25    | 15.06.2013      | 15.12.2014 | -            | ▲ 106,303 | 0,007     | 1,49    | 2,17      | 1 000              |
| Газпромбанк, 2015           | USD    | 6,5     | 23.09.2013      | 23.09.2015 | -            | ▼ 109,229 | -0,004    | 2,20    | 2,44      | 1 000              |
| Газпромбанк, 2015, CHF      | CHF    | 3,375   | 05.08.2013      | 05.08.2015 | -            | ▲ 103,132 | 0,110     | 2,12    | 1,91      | 500                |
| Газпромбанк, 2016           | USD    | 7,35    | 08.05.2014      | 08.05.2016 | -            | ▼ 110,860 | -0,030    | 2,78    | 3,43      | 120                |
| МКБ, 2014                   | USD    | 8,25    | 05.08.2013      | 05.08.2014 | -            | ▲ 104,708 | 0,041     | 1,15    | 4,24      | 200                |
| Промсвязьбанк, 2014         | USD    | 6,2     | 25.10.2013      | 25.04.2014 | -            | ▲ 102,280 | 0,004     | 0,92    | 3,72      | 500                |
| Ренессанс Капитал, 2016     | USD    | 11      | 21.10.2013      | 21.04.2016 | 21.04.2014 P | ▲ 98,988  | 0,004     | 0,89    | 12,52     | 325                |
| Сбербанк, 2015              | USD    | 6,23    | -               | 11.02.2015 | -            | -         | -         | -       | -         | 1 000              |
| ТКС Банк, 2014              | USD    | 11,5    | 21.10.2013      | 21.04.2014 | -            | ▼ 106,528 | -0,365    | 0,89    | 4,22      | 175                |
| ТКС Банк, 2015              | USD    | 10,75   | 18.09.2013      | 18.09.2015 | -            | ▲ 109,217 | 0,067     | 2,10    | 6,51      | 250                |
| ХКФ Банк, 2014              | USD    | 7       | 18.09.2013      | 18.03.2014 | -            | ▲ 103,193 | 0,006     | 0,81    | 3,09      | 500                |
| МБРР, 2016                  | USD    | 7,93    | 10.09.2013      | 10.03.2016 | -            | -         | -         | -       | -         | 60                 |
| НОМОС-БАНК, 2013            | USD    | 6,5     | 21.10.2013      | 21.10.2013 | -            | ▲ 101,778 | 0,005     | 0,42    | 2,33      | 400                |
| НОМОС-БАНК, 2015            | USD    | 8,75    | 21.10.2013      | 21.10.2015 | -            | ▲ 107,630 | 0,194     | 2,23    | 5,41      | 350                |
| Промсвязьбанк, 2013         | USD    | 10,75   | 15.07.2013      | 15.07.2013 | -            | ▼ 101,530 | -0,026    | 0,15    | 0,70      | 150                |
| Промсвязьбанк, 2015         | USD    | 12,75   | 27.05.2013      | 27.05.2015 | -            | ▼ 112,186 | -0,007    | 1,76    | 6,33      | 200                |

\*C-Call P-Put



### Банковские займы. Срок обращения с 3 до 5 лет

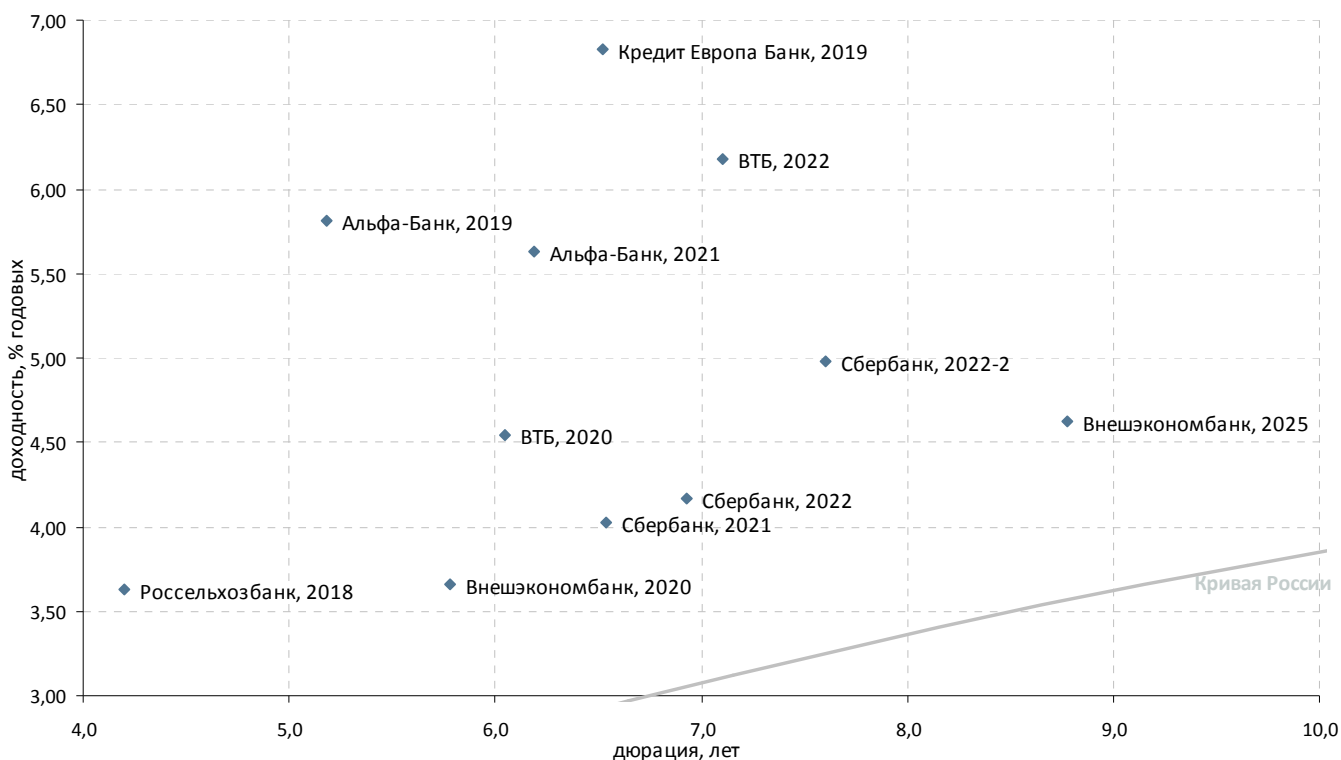


| Выпуск                         | Валюта | Купон,% | Ближайший купон | Погашение  | Оферта*      | Цена    | Изм. цены | Дюрация | Доход-сть | Объем эмиссии, млн |
|--------------------------------|--------|---------|-----------------|------------|--------------|---------|-----------|---------|-----------|--------------------|
| <b>Корпоративные облигации</b> |        |         |                 |            |              |         |           |         |           |                    |
| ВЭБ-лизинг, 2016               | USD    | 5,125   | 27.05.2013      | 27.05.2016 | -            | 106,167 | -0,024    | 2,78    | 3,00      | 400                |
| РСХБ, 2021                     | USD    | 6       | 03.06.2013      | 03.06.2021 | 03.06.2016 C | 104,148 | -0,131    | 2,76    | 4,56      | 800                |
| <b>Банковские облигации</b>    |        |         |                 |            |              |         |           |         |           |                    |
| Альфа-Банк, 2017               | USD    | 6,3     | 22.08.2013      | 22.02.2017 | -            | 105,826 | -0,011    | 3,38    | 4,63      | 300                |
| Альфа-Банк, 2017-2             | USD    | 7,875   | 25.09.2013      | 25.09.2017 | -            | 114,175 | -0,071    | 3,78    | 4,32      | 1 000              |
| Банк Восточный, 2017           | USD    | 8,17    | 27.06.2013      | 27.06.2017 | -            | -       | -         | -       | -         | 43                 |
| Банк Москвы, 2017              | USD    | 6,02    | 10.11.2013      | 10.05.2017 | -            | 104,394 | -0,065    | 3,60    | 4,84      | 400                |
| Банк Русский стандарт, 2016    | USD    | 7,561   | 01.06.2013      | 01.12.2016 | -            | 100,797 | 0,091     | 3,06    | 7,42      | 200                |
| Банк Русский стандарт, 2018    | USD    | 10,75   | 10.10.2013      | 10.04.2018 | -            | 109,359 | -0,054    | 3,94    | 8,56      | 350                |
| Банк Санкт-Петербург, 2017     | USD    | 7,63    | 25.07.2013      | 25.07.2017 | -            | 98,086  | -0,188    | 3,57    | 8,33      | 100                |
| ВТБ, 2016, CHF                 | CHF    | 3,15    | 16.12.2013      | 16.12.2016 | -            | 103,085 | 0,089     | 3,40    | 2,24      | 600                |
| ВТБ, 2017                      | USD    | 6       | 12.10.2013      | 12.04.2017 | -            | 108,932 | -0,139    | 3,53    | 3,56      | 2 000              |
| ВТБ, 2018-2 (LPN)              | USD    | 6,315   | 22.08.2013      | 22.02.2018 | -            | 110,769 | -0,171    | 4,17    | 3,85      | 750                |
| ВЭБ, 2017-2                    | USD    | 5,375   | 13.08.2013      | 13.02.2017 | -            | 109,690 | -0,119    | 3,41    | 2,65      | 750                |
| Газпромбанк, 2016, RUB         | RUB    | 7,58    | 24.05.2013      | 24.11.2016 | -            | -       | -         | -       | -         | 20 000             |
| Газпромбанк, 2017              | USD    | 5,625   | 17.11.2013      | 17.05.2017 | -            | 107,477 | -0,040    | 3,65    | 3,64      | 1 000              |
| Номос-Банк, 2018               | USD    | 7,25    | 25.10.2013      | 25.04.2018 | -            | 102,939 | 0,105     | 4,23    | 6,64      | 500                |
| Промсвязьбанк, 2017            | USD    | 8,5     | 25.10.2013      | 25.04.2017 | -            | 108,279 | 0,088     | 3,43    | 6,19      | 400                |
| Россельхозбанк, 2016           | USD    | 6,97    | -               | 21.09.2016 | -            | -       | -         | -       | -         | 500                |
| Россельхозбанк, 2017           | USD    | 6,299   | 15.11.2013      | 15.05.2017 | -            | 110,857 | -0,104    | 3,61    | 3,40      | 1 250              |
| РСХБ, 2016-3, RUB              | RUB    | 7,58    | 23.05.2013      | 23.11.2016 | -            | -       | -         | -       | -         | 20 000             |
| РСХБ, 2017, RUB                | RUB    | 8,625   | 17.08.2013      | 17.02.2017 | -            | 103,797 | -0,063    | 3,23    | 7,57      | 20 000             |
| РСХБ, 2017-2                   | USD    | 5,298   | 27.06.2013      | 27.12.2017 | -            | 107,791 | -0,077    | 4,09    | 3,49      | 1 300              |
| Сбербанк, 2017                 | USD    | 5,4     | 24.09.2013      | 24.03.2017 | -            | 110,140 | -0,152    | 3,52    | 2,64      | 1 250              |
| Сбербанк, 2017-2               | USD    | 4,95    | 07.08.2013      | 07.02.2017 | -            | 108,457 | -0,153    | 3,42    | 2,57      | 1 300              |
| ХКФ Банк, 2020                 | USD    | 9,375   | 24.10.2013      | 24.04.2020 | 24.04.2018 C | 109,723 | -0,123    | 4,08    | 7,12      | 500                |
| Внешэкономбанк, 2017           | USD    | 5,45    | 22.11.2013      | 22.11.2017 | -            | 110,969 | -0,180    | 3,99    | 2,86      | 600                |
| НОМОС-БАНК, 2016               | USD    | 9,75    | -               | 20.10.2016 | -            | -       | -         | -       | -         | 125                |
| Промсвязьбанк, 2016            | USD    | 11,25   | 08.07.2013      | 08.07.2016 | -            | 112,151 | 0,004     | 2,66    | 6,98      | 200                |
| Промсвязьбанк, 2018            | USD    | 12,5    | -               | 31.01.2018 | -            | -       | -         | -       | -         | 100                |
| СБ Банк, 2017                  | USD    | 12      | 20.06.2013      | 20.12.2017 | -            | -       | -         | -       | -         | 50                 |
| Транскапиталбанк, 2017         | USD    | 7,74    | 18.09.2013      | 18.07.2017 | -            | 97,931  | -0,119    | 3,59    | 8,50      | 100                |

\*C-Call P-Put



### Банковские займы. Срок обращения свыше 5 лет



| Выпуск                          | Валюта | Купон,% | Ближайший купон | Погашение  | Оферта* | Цена    | Изм. цены | Дюрация | Доход-сть | Объем эмиссии, млн |
|---------------------------------|--------|---------|-----------------|------------|---------|---------|-----------|---------|-----------|--------------------|
| <b>Банковские облигации</b>     |        |         |                 |            |         |         |           |         |           |                    |
| АК БАРС БАНК, 2022              | USD    | 8       | 13.07.2013      | 13.07.2022 | -       | -       | -         | -       | -         | 600                |
| Альфа-Банк, 2019                | USD    | 7,5     | 26.09.2013      | 26.09.2019 | -       | 109,381 | -0,170    | 5,18    | 5,81      | 750                |
| Альфа-Банк, 2021                | USD    | 7,75    | 28.10.2013      | 28.04.2021 | -       | 114,038 | -0,136    | 6,19    | 5,63      | 1 000              |
| Банк Санкт-Петербург, 2018      | USD    | 11      | 24.10.2013      | 24.10.2018 | -       | 104,974 | -0,120    | 4,23    | 10,01     | 101                |
| ВТБ, 2020                       | USD    | 6,551   | 13.10.2013      | 13.10.2020 | -       | 112,898 | -0,229    | 6,05    | 4,55      | 1 000              |
| ВТБ, 2022                       | USD    | 6,95    | 17.10.2013      | 17.10.2022 | -       | 106,095 | -0,106    | 7,10    | 6,18      | 1 500              |
| Кредит Европа Банк, 2019        | USD    | 10      | 22.07.2013      | 22.10.2022 | -       | 105,688 | 0,313     | 6,53    | 6,82      | 50                 |
| НОМОС-БАНК, 2019                | USD    | 10      | 26.10.2013      | 26.04.2019 | -       | 108,750 | 0,127     | 4,65    | 8,27      | 500                |
| Промсвязьбанк, 2019             | USD    | 10,2    | 06.11.2013      | 06.11.2019 | -       | 108,829 | 0,046     | 4,95    | 8,57      | 600                |
| Россельхозбанк, 2018            | USD    | 7,75    | 29.05.2013      | 29.05.2018 | -       | 118,985 | -0,139    | 4,20    | 3,63      | 1 000              |
| Сбербанк, 2021                  | USD    | 5,717   | 16.06.2013      | 16.06.2021 | -       | 111,811 | -0,394    | 6,54    | 4,03      | 1 000              |
| Сбербанк, 2022                  | USD    | 6,125   | 07.08.2013      | 07.02.2022 | -       | 114,498 | -0,413    | 6,93    | 4,17      | 1 500              |
| Сбербанк, 2022-2                | USD    | 5,125   | 29.10.2013      | 29.10.2022 | -       | 101,648 | -0,224    | 7,60    | 4,98      | 2 000              |
| Внешэкономбанк, 2020            | USD    | 6,902   | 09.07.2013      | 09.07.2020 | -       | 120,458 | -0,198    | 5,78    | 3,66      | 1 600              |
| Внешэкономбанк, 2025            | USD    | 6,8     | 22.11.2013      | 22.11.2025 | -       | 121,099 | -0,264    | 8,77    | 4,63      | 1 000              |
| Национальный Банк ТРАСТ, 2012   | USD    | 11,5    | 06.09.2013      | 06.09.2020 | -       | -       | -         | -       | -         | 20                 |
| Национальный Банк ТРАСТ, 2012-2 | USD    | 11      | 13.06.2013      | 13.07.2020 | -       | -       | -         | -       | -         | 35                 |
| Ханты-Мансийский банк, 2018     | USD    | 11      | 20.06.2013      | 20.06.2018 | -       | -       | -         | -       | -         | 100                |

\*C-Call P-Put



## Раскрытие информации

### Заявление аналитика и подтверждение о снятии ответственности

Настоящий отчет подготовлен аналитиком(ами) ИК «Велес Капитал». Приведенные в данном отчете оценки отражают личное мнение аналитика(ов). Вознаграждение аналитиков не зависит, никогда не зависело и не будет зависеть от конкретных рекомендаций или оценок, указанных в данном отчете. Вознаграждение аналитиков зависит от общей эффективности бизнеса ИК «Велес Капитал», определяющейся инвестиционной выгодой клиентов компании, а также доходами от иных видов деятельности ИК «Велес Капитал».

Данный отчет, подготовленный аналитическим управлением ИК «Велес Капитал», основан на общедоступной информации. Настоящий обзор был подготовлен независимо от других подразделений ИК «Велес Капитал», и любые рекомендации и суждения, представленные в данном отчете, отражают исключительно точку зрения аналитика(ов), участвовавших в написании данного обзора. В связи с этим, ИК «Велес Капитал» считает необходимым заявить, что аналитики и Компания не несут ответственности за содержание данного отчета. Аналитики ИК «Велес Капитал» не берут на себя ответственность регулярно обновлять данные, находящиеся в данном отчете, а также сообщать обо всех изменениях, вносимых в данный обзор.

Данный аналитический материал ИК «Велес Капитал» может быть использован только в информационных целях. Компания не дает гарантий относительно полноты и точности приведенной в этом отчете информации и ее достоверности, а также не несет ответственности за прямые или косвенные убытки от использования данных материалов. Данный документ не может служить основанием для покупки или продажи тех или иных ценных бумаг, а также рассматриваться как оферта со стороны ИК «Велес Капитал». ИК «Велес Капитал» и (или) ее дочерние предприятия, а также сотрудники, директора и аналитики ИК «Велес Капитал» имеют право покупать и продавать любые ценные бумаги, упоминаемые в данном обзоре.

ИК «Велес Капитал» и (или) ее дочерние предприятия могут выступать в качестве маркет-мейкера или нести обязательства по андеррайтингу ценных бумаг компаний, упоминаемых в настоящем обзоре, могут продавать или покупать их для клиентов, а также совершать иные действия, не противоречащие российскому законодательству. ИК «Велес Капитал» и (или) ее дочерние предприятия также могут быть заинтересованы в возможности предоставления компаниям, упомянутым в данном обзоре, инвестиционно-банковских или иных услуг.

Все права на данный бюллетень принадлежат ИК «Велес Капитал». Воспроизведение и/или распространение аналитических материалов ИК «Велес Капитал» не может осуществляться без письменного разрешения Компании.

© Велес Капитал 2013 г.

Для получения дополнительной информации и разъяснений просьба обращаться в Аналитическое управление ИК «Велес Капитал».



## Управление по работе с долговыми обязательствами

---

Евгений Шиленков  
Директор департамента активных операций  
EShilentkov@veles-capital.ru

Екатерина Писаренко  
Начальник управления  
EPisarenko@veles-capital.ru

Оксана Теличко  
Зам. начальника управления  
OSolonchenko@veles-capital.ru

Антон Павлючук  
Начальник отдела по работе с облигациями  
APavlyuchuk@veles-capital.ru

Алена Шеметова  
AShemetova@veles-capital.ru  
Зам. нач. отдела по работе с облигациями

Оксана Степанова  
Зам. нач. отдела по работе с облигациями  
OStepanova@veles-capital.ru

Елена Рукинова  
Специалист по работе с облигациями  
ERukinova@veles-capital.ru

Мурад Султанов  
Специалист по работе с еврооблигациями  
MSultanov@veles-capital.ru

Михаил Мамонов  
Начальник отдела по работе с векселями  
MMamonov@veles-capital.ru

Ольга Боголюбова  
Специалист по работе с векселями  
OBogolubova@veles-capital.ru

Юлия Шабалина  
Специалист по работе с векселями  
YShabalina@veles-capital.ru

Тарас Ковальчук  
специалист по работе с векселями  
TKovalchuk@veles-capital.ru

## Аналитический департамент

---

Иван Манаенко  
Директор департамента  
IManaenko@veles-capital.ru

Айрат Халиков  
Металлургия, Машиностроение  
AKhalikov@veles-capital.ru

Василий Танурков  
Нефть и газ, Химия и удобрения  
VTanurkov@veles-capital.ru

Александр Костюков  
Электроэнергетика  
AKostyukov@veles-capital.ru

Юрий Кравченко  
Банковский сектор, Денежный рынок  
YKravchenko@veles-capital.ru

Анна Соболева  
аналитик долговых рынков  
ASoboleva@veles-capital.ru

Юлия Фрумкина  
Потребительский сектор  
YFrumkina@veles-capital.ru

---

Россия, Москва, 123610,  
Краснопресненская наб., д. 12, под. 7, эт. 18  
Телефон: +7 (495) 258 1988, факс: +7 (495) 258 1989  
www.veles-capital.ru

Украина, Киев, 01025, Б. Житомирская ул., д. 20  
Телефон: +38 (044) 459 0250, факс: +38 (044) 459 0251  
www.veles-capital.ua