

Внешний рынок

Вчера на глобальных площадках инвесторы фиксировали длинные позиции после хорошего двухдневного ралли

Внутренний рынок

Вчера рынок локального госдолга скорректировался вниз

Денежный рынок

В среду банки сократили задолженность перед ЦБ сразу по двум основным инструментам

Рыночные показатели

Долговые и денежные рынки

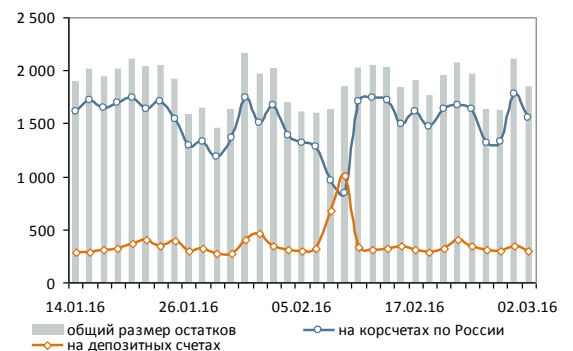
	Значение	Изменение, б.п.		
		День	Неделя	Месяц
ОФЗ 26214 (4Y)	9,47	-2	-52	326
ОФЗ 26215 (8Y)	9,41	-	-56	501
Россия 2023	4,32	2	-13	245
UST 10	1,84	2	9	-2
UST 30	2,68	-1	8	2
Германия 10	0,21	6	5	98
Италия 10	1,46	8	-7	21
Испания 10	1,57	8	-5	8
MOSPRIME O/N, %	11,13	-	-8	3
MOSPRIME 1 неделя, %	11,23	-	-5	-2
LIBOR O/N, %	0,37	-0	-0	0
LIBOR 1 месяц, %	0,44	-1	-0	1

Источник: данные бирж; оценка: Велес Капитал
Товарные и валютные рынки

	Значение	Изменение, %		
		День	Неделя	Месяц
Brent, долл./барр.	36,73	1,41	8,48	14,78
RUR/USD, ЦБ	73,33	-0,06	-3,89	-7,25
RUR/EUR, ЦБ	79,58	-0,13	-5,38	-7,73

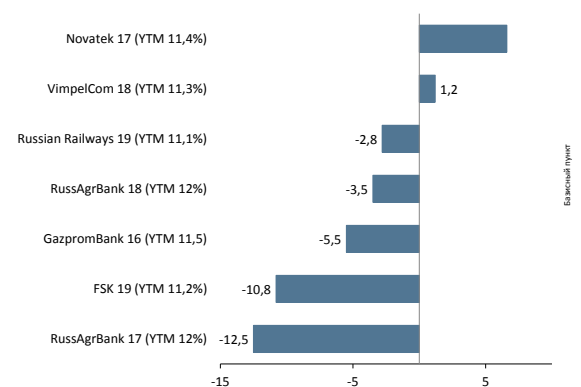
Источник: данные бирж; оценка: Велес Капитал

Динамика рублевых остатков



Источник: Банк России; оценка: Велес Капитал

Изменение доходности рублевых еврооблигаций





Внешний рынок

Вчера на глобальных площадках инвесторы фиксировали длинные позиции после хорошего двухдневного ралли. Открытие торгов проходило под влиянием продавцов, что было связано с фиксацией накопленной прибыли и сильными данными по запасам нефти от Минэнерго, спровоцировавшие снижение цен на энергоносители внутри дня. Министерство подтвердило мнение Американского института нефти, ожидавший стремительный рост запасов сырья, тогда как предыдущие оценки относительно сильно расходились с официальными результатами, поэтому в течение дня реакции на рынке углеводородов практически не было. Однако, ближе к закрытию спрос на риск восстановился, что позволило закрыться индексам выше предыдущего дня, но продажи в облигациях сохранялись (USY10 торгуется выше 1,8%).

Глава ФРБ Джон Уильямс, после публикации Бежевой книги, сообщил, что придерживается оптимизма в отношении американской экономики и перспектив повышения инфляции до целевых значений, что позволит регулятора проводить более жесткую монетарную политику. Вместе с тем содержание в Бежевой книге, на наш взгляд, было нейтральным для прогнозирования действий ФРС. Мы отмечаем, сохраняющийся дисбаланс потребительского спроса в отдельных регионах страны, правда, потребительская активность немного улучшается, по сравнению с концом прошлого года.

Российский рынок еврооблигаций провел еще одну уверенную сессию. Покупки проходили в корпоративном и банковском секторах. Суверенные займы демонстрировали смешанные результаты, но остались на уровне вчерашнего дня. Хорошие темпы роста отмечаются вдоль кривой Вэба, так как правительство РФ достаточно активно сигнализирует о намерении поддерживать один из главных финансовых институтов развития страны. Среди банковских валютных облигаций, бумаги госбанка все еще представляют интерес, поэтому рекомендуем совершать покупки.

*Иван Манаенко, Артур Навроцкий
bonds@veles-capital.com*



Внутренний рынок

Вчера рынок локального госдолга скорректировался вниз, несмотря на стабильные движения валютных и сырьевых рынков. Основное внимание инвесторов было сконцентрировано на аукционах ОФЗ, на которых ведомство разместило все предложенные бумаги без премии ко вторичному рынку. По всей видимости, покупателями выступили российские банки, пополняющие балансы краткосрочной ликвидностью согласно Базелю 3. К концу торгового дня дальние бумаги немного потеряли в стоимости, так как дальнейший рост ограничен фундаментальными причинами. Мы придерживаемся взгляда и считаем, что покупка облигаций целесообразна выше 10% годовых, учитывая неопределенность по заморозке добычи нефти и реакции инвесторов по монетарным стимулам мировых Центробанков – напомним, в ближайшее время ЕЦБ и Банк Китая могут расширить денежные меры для поддержания экономического роста своей страны.

Сегодня долговой рынок останется под воздействием внешних факторов, однако, за счет активности отечественных банков, ОФЗ будут выглядеть относительно устойчиво. Правда, некоторые розничные игроки и нерезиденты начнут, на наш взгляд, фиксировать накопленную прибыль, что приведет к более стремительным потерям вдоль кривой рублевого госдолга. Мы не исключаем вероятности пробития отметки 9% годовых, но у покупателей не хватит силы долго удерживать алогичное положение кривой ОФЗ.

*Иван Манаенко, Артур Навроцкий
bonds@veles-capital.com*

Денежный рынок

В среду банки сократили задолженность перед ЦБ сразу по двум основным инструментам — аукционному РЕПО (-60 млрд руб.) и кредитам, обеспеченным нерыночными активами (-142,7 млрд руб.). Часть этих средств банки компенсировали операциями РЕПО с фиксированной ставкой, по которым было привлечено 80,6 млрд руб., однако основную часть задолженности банки смогли погасить за счет сохраняющегося притока бюджетной ликвидности, так как, несмотря на погашение долгов перед ЦБ, положительная чистая ликвидная позиция банковского сектора увеличилась еще на 30,3 млрд руб.

Сегодня регулятор вновь позволит рефинансировать банкам задолженность по валютному РЕПО, предложив на очередном одномесячном аукционе 3,3 млрд долл. Эта сумма даже больше объема, предстоящего к погашению банками на следующей неделе (3,3 млрд долл.), поэтому можно предположить, что спрос на сегодняшнем аукционе окажется несколько меньше лимита. В то же время

Интерактивные карты

Корпоративный ломбард

Банковский ломбард

Ликвидные рублевые выпуски

Investment Grade

High Yield



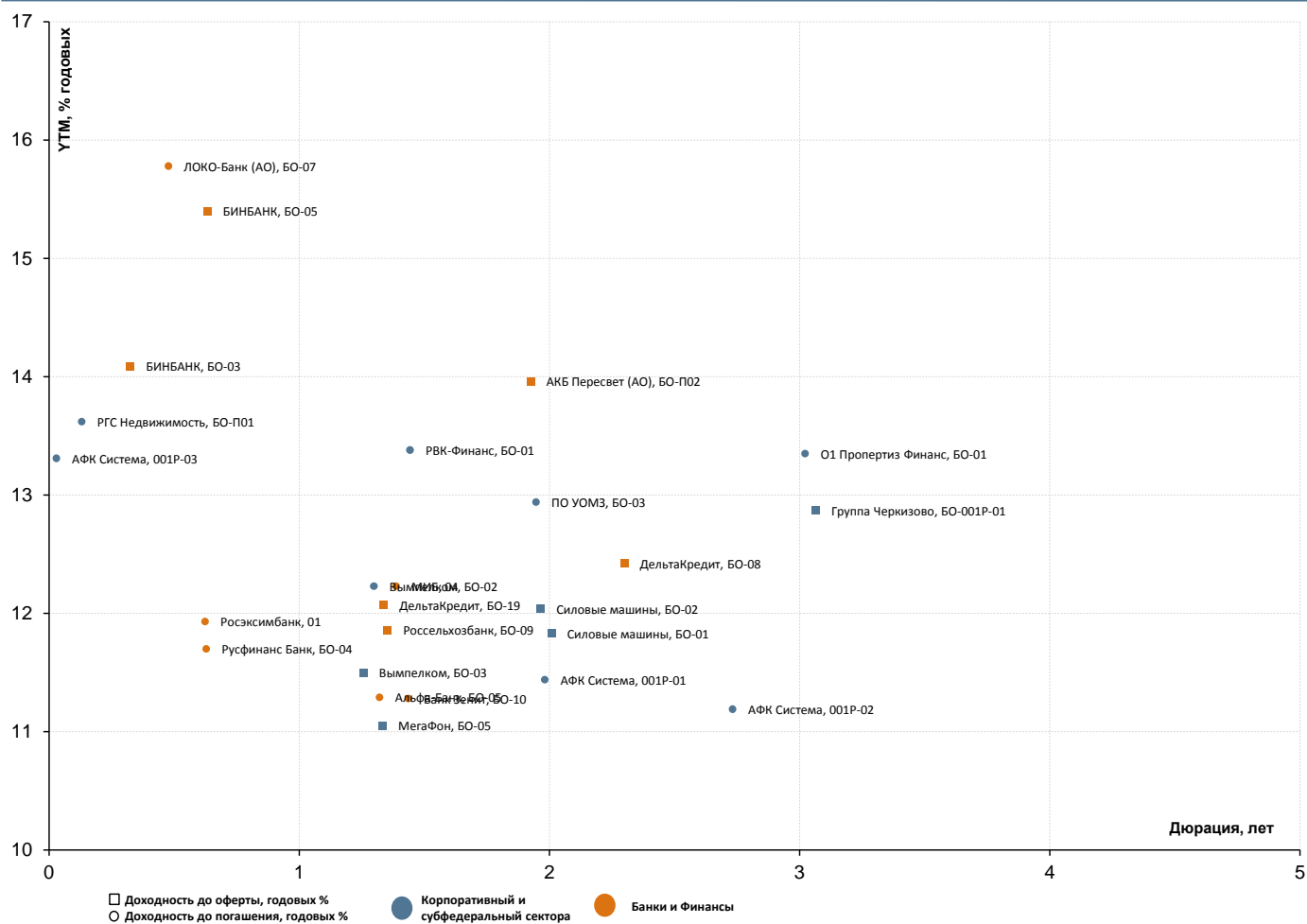
очередной годовой валютный аукцион ЦБ, вероятно, вновь не будет пользоваться спросом в силу высокой стоимости ликвидности.

Отметим, что после вчерашних попыток нефти закрепиться выше 37 долл. за баррель, в среду стоимость черного золота скорректировалась, однако оставалась на достаточно комфортных для рубля отметках. В результате попытки доллара во второй половине дня вернуть себе уровень в 74 руб. не увенчались успехом.

*Иван Манаенко, Юрий Кравченко
bonds@veles-capital.com*



Анализ доходности последних размещений



Сектор	Текущий купон, годовых %	Объем размещения млн руб.	Дата последнего размещения	Кол-во дней в обращении	Дата оферты	Дата погашения	Дюрация, лет	Ломбард	Доходность при размещении, годовых %	Доходность до погашения, годовых %	Разница доходностей, б.п.*
БАНКИ И ФИНАНСЫ											
Банк Зенит, БО-10	11	600	08.12.2015	85	30.11.2017	20.11.2025	1,44	нет	11,30	11,28	2
Русфинанс Банк, БО-04	11,8	3,000	24.11.2015	99	24.11.2016	24.11.2020	0,63	да	12,15	11,70	45
Росэксимбанк, 01	12,1	5,000	24.11.2015	99	22.11.2016	11.11.2025	0,62	да	12,47	11,93	54
МИБ, 04	11,9	5,000	19.11.2015	104	16.11.2017	06.11.2025	1,39	да	12,26	12,23	3
Россельхозбанк, БО-09	11,7	10,000	30.10.2015	124	27.10.2017	17.10.2025	1,35	да	12,22	11,86	36
ДельтаКредит, БО-19	12	5,000	30.10.2015	124	30.10.2017	30.10.2025	1,34	да	12,36	12,07	29
АКБ Пересвет (АО), БО-П02	13,5	3,500	23.10.2015	131	19.10.2018	16.10.2020	1,92	да	13,96	13,96	0
БИНБАНК, БО-03	13,75	18,000	21.10.2015	133	16.07.2016	16.07.2025	0,33	да	11,57	14,09	-252
Альфа-Банк, БО-05	12	10,000	20.10.2015	134	20.10.2017	20.10.2018	1,32	да	12,36	11,29	107
ДельтаКредит, БО-08	12,4	5,000	20.10.2015	134	20.04.2019	20.10.2025	2,30	да	12,78	12,42	36
Кредит Европа Банк, БО-10	14,5	4,000	19.10.2015	135	24.10.2016	22.10.2018	0,52	да	15,02	18,77	-375
БИНБАНК, БО-05	14	11,000	14.10.2015	140	07.12.2016	02.12.2020	0,63	да	14,49	15,40	-91
ЛОКО-Банк (АО), БО-07	14,5	3,000	07.10.2015	147	03.10.2016	22.09.2025	0,48	нет	15,31	15,78	-47
БИНБАНК, БО-06	18	5,000	07.10.2015	147		18.01.2021	3,34	да	18,81	2,09	1672
БИНБАНК, БО-07	13,9	5,000	07.10.2015	147		18.01.2021	4,19	да	18,81	3,06	1575
КОРПОРАТИВНЫЙ И СУБФЕДЕРАЛЬНЫЙ											
ХК Металлоинвест, БО-01	11,85	10,000	03.11.2015	120	26.10.2021	21.10.2025	4,72	да	12,31	8,16	415
РВК-Финанс, БО-01	13,5	3,000	28.12.2015	65	25.12.2017	21.12.2020	1,44	нет	13,96	13,38	58
ПО УОМЗ, БО-03	14,25	2,000	29.12.2015	64		25.12.2018	1,95	нет	14,76	12,94	182
Силловые машины, БО-01	12,3	5,000	28.10.2015	126	24.10.2018	15.10.2025	2,01	да	12,68	11,83	85
Силловые машины, БО-02	12,3	5,000	28.10.2015	126	24.10.2018	15.10.2025	1,97	да	12,68	12,04	64
Группа Черкизово, БО-001Р-01	12,5	5,000	13.10.2015	141		06.10.2020	3,06	да	12,89	12,87	2
АФК Система, 001Р-03	12,7	10,000	14.12.2015	79		12.03.2018	0,03	нет	13,32	13,31	1
АФК Система, 001Р-02	10,9	1,700	13.11.2015	110	08.11.2019	31.10.2025	2,73	нет	11,20	11,19	1
МегаФон, БО-05	11,4	15,000	23.10.2015	131	20.10.2017	10.10.2025	1,33	да	11,73	11,05	68
Вымпелком, БО-02	11,9	10,000	16.10.2015	138	13.10.2017	03.10.2025	1,30	нет	12,26	12,23	3
Вымпелком, БО-03	11,9	15,000	16.10.2015	138	13.10.2017	10.03.2025	1,26	да	12,26	11,50	76
АФК Система, 001Р-01	12,5	5,000	13.10.2015	141	09.10.2018	30.09.2025	1,98	нет	12,89	11,44	145
РГС Недвижимость, БО-П01	13,5	5,000	26.10.2015	128	25.04.2016	19.10.2020	0,13	нет	13,96	13,62	34
О1 Пропертиз Финанс, БО-01	13	15,000	09.10.2015	145		02.10.2020	3,02	нет	13,42	13,35	7

*- разница между доходностью при размещении и доходностью до погашения

Источник: данные бирж; оценка: Велес Капитал



Доходность рублевых облигаций

Сектор	Текущий купон, годовых %	Дней до выплаты купона	Дата размещения	Дата погашения	Дата оферта	Дюрация, лет	Цена	Доходность до погашения, годовых %*	Доход за месяц, %**	Доход в текущем году, %**	Ломбард
ФИНАНСОВЫЙ											
АльфаБанк2	8,25	93	09.12.2011	02.12.2016		0,68	99,00	9,86	0,68	3,32	да
АльфаБО-11	10,25	120	30.06.2014	30.06.2017		1,13	99,10	11,27	1,98	2,35	да
Зенит ВоБл	12,5	175	29.08.2012	23.08.2017	22.02.2017	0,84	100,20	12,65	0,97	1,75	да
Бинбанк-Збо	13,75	136	16.07.2013	16.07.2025		0,33	100,00	14,09	0,90	2,27	да
ВЭБ 06	7,9	48	26.10.2010	13.10.2020		1,35	95,14	11,55	-1,76	0,54	да
ВЭБ Б14	8,1	29	03.10.2013	27.09.2018		2,06	92,81	11,85	1,60	3,29	да
ВТБ - 6 об	11,25	35	19.07.2006	06.07.2016		0,31	100,12	11,32	0,71	2,05	да
ВТБ-43бо	12,1	37	11.10.2013	29.09.2023	08.07.2016	0,31	100,52	10,97	0,97	1,64	да
ВЭБ-05бо	11,5	85	27.08.2015	20.08.2020	23.02.2017	0,48	100,00	12,00	0,95	2,50	да
ГПБ БО-09	11,7	117	27.06.2014	27.06.2017		1,15	100,22	2,72	0,90	2,24	да
ГПБ 2019, RUB (LPN)	8,75	117	29.06.2012	29.06.2019		2,52	90,75	12,27	1,35	4,69	нет
Зенит-11	12,5	48	22.10.2013	16.10.2018	18.10.2016	0,53	100,10	12,65	1,13	2,26	да
ИНГ Банк (Евразия)-5бо	12	91	03.06.2015	27.05.2020	30.11.2016	0,65	100,90	11,17	0,89	2,63	да
МКБ-6бо	12,25	53	24.10.2013	24.10.2018	24.04.2017	0,94	100,45	12,13	1,41	2,31	да
Промсвб-13	12,25	158	09.08.2012	01.02.2018		1,54	98,61	13,51	2,70	1,33	нет
ПромсвбБО6	12,3	31	02.10.2014	02.10.2019	02.10.2016	0,49	100,40	11,86	1,11	1,01	да
Райфб-БО4	11,4	20	22.09.2014	22.09.2017	22.09.2016	0,48	100,00	11,69	0,94	1,95	да
Райфб-БО1	10	58	29.10.2013	29.10.2018	29.10.2016	0,45	99,70	10,71	0,62	1,53	да
РСХБ 2017, RUB (LPN)	8,625	166	17.02.2012	17.02.2017		0,84	97,70	11,53	2,23	2,52	да
ФолксвБ 08	11,3	45	15.10.2014	19.10.2019	16.10.2016	0,53	99,85	11,83	0,58	1,90	да
ЮнКрБанБ10	8,1	83	26.11.2013	20.11.2018	22.11.2016	0,63	98,05	11,23	0,74	2,00	да
ЮнКр 01-ИП	8,2	7	14.09.2011	07.09.2016		0,44	98,35	11,90	0,94	2,22	да
ТЕЛЕКОММУНИКАЦИОННЫЙ И ТРАНСПОРТНЫЙ											
Система-03	8,75	85	03.12.2009	24.11.2016		0,64	98,42	11,32	1,16	2,05	да
МегафонФ07	8	7	13.03.2013	01.03.2023	07.03.2018	1,60	93,61	11,99	-0,77	0,83	да
МТС 05	8,75	139	28.07.2009	19.07.2016		0,34	99,20	10,71	1,03	2,29	да
МТС 07	8,7	69	16.11.2010	07.11.2017		1,40	97,00	10,96	1,68	1,39	да
РЖД-15 обл	8,15	110	29.06.2009	20.06.2016		0,27	99,39	10,43	1,07	1,93	да
Ростел 18	8,2	147	30.01.2013	24.01.2018		1,41	97,04	10,45	-0,53	2,03	да
Ростел 17	10,5	64	08.11.2012	02.11.2017		1,14	99,90	10,83	0,86	2,20	да
НЕФТЬ И ГАЗ											
Башнефть07	8,85	160	12.02.2013	31.01.2023	04.02.2020	3,03	94,20	10,98	4,32	2,38	да
ГазпрнефТ4	8,2	41	21.04.2009	09.04.2019	10.04.2018	1,73	96,00	10,62	3,02	2,49	да
Газпрнеф10	8,9	153	08.02.2011	26.01.2021	30.01.2018	1,60	94,82	12,36	-0,40	-0,30	да
ГазпромК05	7,55	169	21.02.2013	15.02.2018		1,67	94,73	10,88	-3,12	-2,89	да
Роснефть05	8,6	54	29.10.2012	17.10.2022	23.10.2017	1,37	96,60	11,20	0,84	1,99	да
ТрансфБОЗ	11	49	22.10.2014	09.10.2024	20.04.2016	0,12	99,95	11,47	1,01	1,80	да
МЕТАЛЛУРГИЯ И ПОТРЕБИТЕЛЬСКИЙ											
Евразхолдинг-8	12,95	119	01.07.2015	18.06.2025	26.06.2019	2,44	101,80	12,63	1,50	3,83	да
Лента-Збо	12,4	155	06.08.2015	24.07.2025	01.02.2018	1,57	101,75	11,67	1,95	3,89	да
Магнит-10бо	11,6	141	23.07.2015	16.07.2020	21.07.2016	4,11	100,35	0,96	0,95	2,30	да
Металлоинвест-3	8,9	156	08.02.2013	27.01.2023	02.02.2018	1,62	96,39	11,33	2,24	2,76	да
НЛМК БО-12	8	153	06.08.2013	25.07.2023	02.08.2016	0,30	98,55	11,94	0,75	1,71	да
РУСАЛБал07	12	176	03.03.2011	22.02.2018	Field Not Appl	1,62	100,50	12,05	1,59	2,59	да
ЭНЕРГЕТИЧЕСКИЙ И ХИМИЧЕСКАЯ ПРОМЫШЛЕННОСТЬ											
ЕвроХим 02	12,4	118	06.07.2010	26.06.2018		1,82	102,25	11,57	1,54	2,10	да
ЕвроХим 03	8,25	77	24.11.2010	14.11.2018		2,17	85,00	15,78	0,80	-13,51	да
РусГидро01	8	47	25.04.2011	12.04.2021	18.04.2016	0,12	99,55	11,78	0,91	1,56	да
РусГидро02	8	47	25.04.2011	12.04.2021	18.04.2016	0,12	99,65	10,93	0,67	1,68	да
ФСК ЕЭС 2019, RUB (LPN)	8,446	9	13.12.2012	13.03.2019		2,35	93,94	11,14	2,40	3,21	да
ФСК ЕЭС-09	7,99	51	29.10.2010	16.10.2020	20.10.2017	1,37	96,10	10,92	1,69	2,29	да
ФСК ЕЭС-19	7,95	134	21.07.2011	06.07.2023	12.07.2018	1,97	94,30	11,03	0,80	1,78	да
СУБФЕДЕРАЛЬНЫЙ											
Башкортостан-9	11,4	43	16.10.2014	11.04.2019		1,54	100,65	11,47	1,08	2,11	да
Белгородская Обл-7	8,3	62	06.08.2013	28.07.2020		1,99	93,45	12,04	-0,92	0,96	да
Москва-49	7	104	14.12.2006	14.06.2017		1,11	95,90	10,75	0,09	1,47	да
Омская Обл-2	12,3	48	21.10.2014	15.10.2019		1,67	101,05	12,24	0,50	2,13	да
Самарская Обл-10	10	36	10.07.2014	01.07.2021		1,80	98,00	11,53	2,48	2,29	да
ХМАО-9	11,4	46	14.10.2014	13.10.2019		1,38	101,42	10,85	1,25	2,93	да
ГОСУДАРСТВЕННЫЙ											
ОФЗ 26205	7,6	48	13.04.2011	14.04.2021		3,82	93,05	9,55	4,27	3,09	да
ОФЗ 26215	7	174	04.09.2013	16.08.2023		5,31	88,40	9,39	6,30	3,07	да
ОФЗ 26207	8,15	167	22.02.2012	03.02.2027		6,66	93,56	9,30	7,38	3,44	да
ОФЗ 46020	6,9	160	15.02.2006	06.02.2036		8,89	76,72	9,80	5,87	1,18	да

* - если в выпуске предполагается оферта, то доходность вычисляется до оферты, годовых %
 ** - с учетом накопленного купонного дохода

Источник: данные бирж; оценка: Велес Капитал



Интерактивные карты российского долгового рынка

Ломбард – корпоративные выпуски

Ломбард – банковские выпуски

Облигации инвестиционного рейтинга («BBB-» и выше)

Ликвидные рублевые выпуски

High Yield

Государственные и муниципальные облигации

ОФЗ

Субфедеральные и муниципальные облигации

Корпоративные облигации

Нефть и газ

Розничные сети и пищевая промышленность

Электроэнергетика

Строительство

Транспорт

Ипотечные компании

Машиностроение

Телекоммуникации

Металлургия и горнодобывающая промышленность

Банки и Финансы

Нефтехимия и удобрения

Промышленность (прочее)

Российские еврооблигации

Суверенные, муниципальные и корпоративные займы. Срок обращения до 3 лет. Рейтинг \geq BBB+:

Суверенные, муниципальные и корпоративные займы. Срок обращения до 3 лет. Рейтинг $<$ BBB+:

Суверенные, муниципальные и корпоративные займы. Срок обращения с 3 до 5 лет:

Суверенные, муниципальные и корпоративные займы. Срок обращения свыше 5 лет:

Банковские займы. Срок обращения до 3 лет. Рейтинг \geq BBB+:

Банковские займы. Срок обращения до 3 лет. Рейтинг $<$ BBB+:

Банковские займы. Срок обращения с 3 до 5 лет:

Банковские займы. Срок обращения свыше 5 лет:



Раскрытие информации

Заявление аналитика и подтверждение о снятии ответственности

Настоящий отчет подготовлен аналитиком(ами) ИК «Велес Капитал». Приведенные в данном отчете оценки отражают личное мнение аналитика(ов). Вознаграждение аналитиков не зависит, никогда не зависело и не будет зависеть от конкретных рекомендаций или оценок, указанных в данном отчете. Вознаграждение аналитиков зависит от общей эффективности бизнеса ИК «Велес Капитал», определяющейся инвестиционной выгодой клиентов компании, а также доходами от иных видов деятельности ИК «Велес Капитал».

Данный отчет, подготовленный аналитическим управлением ИК «Велес Капитал», основан на общедоступной информации. Настоящий обзор был подготовлен независимо от других подразделений ИК «Велес Капитал», и любые рекомендации и суждения, представленные в данном отчете, отражают исключительно точку зрения аналитика(ов), участвовавших в написании данного обзора. В связи с этим, ИК «Велес Капитал» считает необходимым заявить, что аналитики и Компания не несут ответственности за содержание данного отчета. Аналитики ИК «Велес Капитал» не берут на себя ответственность регулярно обновлять данные, находящиеся в данном отчете, а также сообщать обо всех изменениях, вносимых в данный обзор.

Данный аналитический материал ИК «Велес Капитал» может быть использован только в информационных целях. Компания не дает гарантий относительно полноты и точности приведенной в этом отчете информации и ее достоверности, а также не несет ответственности за прямые или косвенные убытки от использования данных материалов. Данный документ не может служить основанием для покупки или продажи тех или иных ценных бумаг, а также рассматриваться как оферта со стороны ИК «Велес Капитал». ИК «Велес Капитал» и (или) ее дочерние предприятия, а также сотрудники, директора и аналитики ИК «Велес Капитал» имеют право покупать и продавать любые ценные бумаги, упоминаемые в данном обзоре.

ИК «Велес Капитал» и (или) ее дочерние предприятия могут выступать в качестве маркет-мейкера или нести обязательства по андеррайтингу ценных бумаг компаний, упоминаемых в настоящем обзоре, могут продавать или покупать их для клиентов, а также совершать иные действия, не противоречащие российскому законодательству. ИК «Велес Капитал» и (или) ее дочерние предприятия также могут быть заинтересованы в возможности предоставления компаниям, упомянутым в данном обзоре, инвестиционно-банковских или иных услуг.

Все права на данный бюллетень принадлежат ИК «Велес Капитал». Воспроизведение и/или распространение аналитических материалов ИК «Велес Капитал» не может осуществляться без письменного разрешения Компании.

© Велес Капитал 2016 г.

Для получения дополнительной информации и разъяснений просьба обращаться в Аналитическое управление ИК «Велес Капитал».



Управление по работе с долговыми обязательствами

Евгений Шиленков
Директор департамента активных операций
EShilenkov@veles-capital.ru

Павел Алтухов
Заместитель начальника управления операций на
рынке акций
PAltukhov@veles-capital.ru

Екатерина Писаренко
Начальник управления
EPisarenko@veles-capital.ru

Оксана Теличко
Зам. начальника управления
OSolonchenko@veles-capital.ru

Антон Павлючук
Начальник отдела по работе с облигациями
APavlyuchuk@veles-capital.ru

Алена Шеметова
AShemetova@veles-capital.ru
Зам. нач. отдела по работе с облигациями

Елена Рукинова
Специалист по работе с облигациями
ERukinova@veles-capital.ru

Мурад Султанов
Специалист по работе с еврооблигациями
MSultanov@veles-capital.ru

Михаил Мамонов
Начальник отдела по работе с векселями
MMamonov@veles-capital.ru

Ольга Боголюбова
Специалист по работе с векселями
OBogolubova@veles-capital.ru

Юлия Шабалина
Специалист по работе с векселями
YShabalina@veles-capital.ru

Тарас Ковальчук
специалист по работе с векселями
TKovalchuk@veles-capital.ru

Аналитический департамент

Иван Манаенко
Директор департамента
IManaenko@veles-capital.ru

Василий Танурков
Нефть и газ, Химия и удобрения
VTanurkov@veles-capital.ru

Юрий Кравченко
Банковский сектор, Денежный рынок
YKravchenko@veles-capital.ru

Артур Навроцкий
Долговые рынки
ANavrotsky@veles-capital.ru

Александр Костюков
Электроэнергетика, потребительский сектор
AKostyukov@veles-capital.ru

Михаил Абрамов
Металлургия
MAbramov@veles-capital.ru

Россия, Москва, 123610,
Краснопресненская наб., д. 12, под. 7, эт. 18
Телефон: +7 (495) 258 1988, факс: +7 (495) 258 1989
www.veles-capital.ru

Сyprus, Nicosia
Kennedy, 23 GLOBE HOUSE, 5th floor 1075
Телефон: +357 (22) 87-33-27, факс: +357 (22) 66-11-64
www.veles-int.com