

# ДОЛГОВОЙ РЫНОК

## Ежедневный обзор

**Основные события / стр. 2/**

**Внешний рынок долга / стр. 3/**

- Итоги G20: давление на Европу усиливается
- Ожидание заседания ФРС США вселяет в инвесторов оптимизм

**Денежно-кредитный рынок / стр. 4/**

- Уплата НДС сегодня вновь приподнимет ставки МБК
- Рубль начал дешеветь, но смог сократить потери к закрытию

**Российский долговой рынок / стр. 5/**

- Евробонды: внимание смещается в сторону ФРС
- Локальный рынок: в стороне от глобального позитива

**Первичный рынок / стр. 6/**

**Приложения**

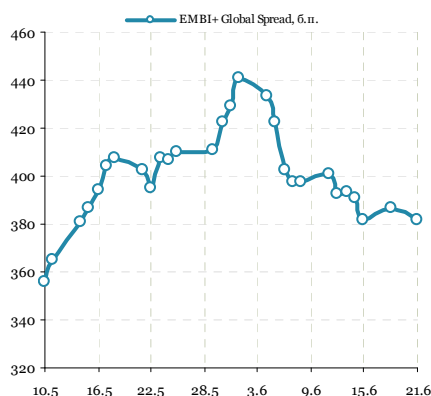
- Результаты торгов рублевыми облигациями на ММВБ / стр. 7/
- Карты доходности рублевого рынка / стр. 15/
- Результаты торгов евробондами / стр. 21/
- Карты доходности рынка евробондов / стр. 23/

### Динамика ключевых показателей

	знач.	Δ за день	за 6 месяцев:		
			MIN.	MAX.	
<b>Внешний рынок долга</b>					
UST-10 yield	1.62	▲	0.05	1.45	2.38
UST 10-2Y sprd	133	▲	4	121	200
EMBI+ Glob.	381	▼	-5	316	441
EMBI+ Rus sprd	274	▲	4	219	339
Russia 30 yield	3.89	▼	0.00	3.82	4.78
<b>Денежный рынок</b>					
Libor-3m	0.47	■	0.00	0.47	0.58
Euribor-3m	0.66	▼	0.00	0.66	1.43
MosPrime-1m	6.87	▲	0.01	5.67	7.03
Корсчета в ЦБ	811.0	▼	-51.1	504	1153
Депоз. в ЦБ	85.9	▲	7.9	61	757
NDF RU 3m	6.9	▼	-0.1	5	7
<b>Валютный рынок</b>					
USD/RUB	32.351	▼	-0.060	28.97	33.67
EUR/RUB	41.085	▲	0.328	38.43	41.81
EUR/USD	1.269	▲	0.011	1.24	1.35
Корзина ЦБ	36.47	▲	0.156	33.33	37.28
DXU Индекс	81.378	▼	-0.568	78.27	83.04
<b>Фондовые индексы</b>					
RTS	1350.2	▼	-0.8%	1228	1755
Dow Jones	12837.3	▲	0.75%	11766	13279
DAX	6350.3	▼	-0.21%	5671	7158
Nikkei 225	8656	▲	1.11%	8296	10255
Shanghai Comp.	2300.8	▼	-0.34%	2148	2461
<b>Сырьевые рынки</b>					
Нефть Urals	94.1	▼	-0.30%	94	125
Нефть Brent	95.8	▼	-0.48%	96	126
Золото	1618.5	▼	-0.06%	1540	1784
CRB Index	277.2	▲	1.31%	268	326

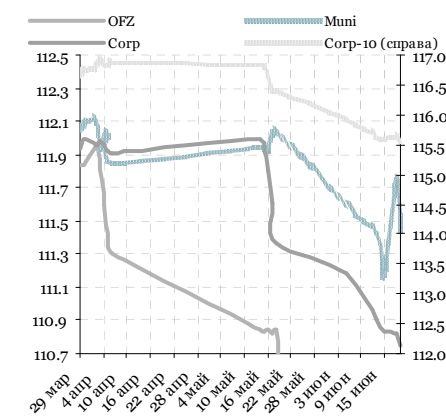
Источник: Reuters, Bloomberg, ЦБ

### EMBI+ Global Sovereign Spread



Источник: JPM

### Ценовые индексы ZETBI



Источник: ММВБ, Банк ЗЕНИТ

### Динамика индексов ZETBI

	знач.	Δ за день	за 6 месяцев:		
			MIN.	MAX.	
<b>Price Return</b>					
OFZ	107.5	▼	-0.15	106.8	112.7
Muni	111.4	▼	-0.32	111.2	115.1
Corp	110.7	▼	-0.08	110.7	114.5
Corp-10	115.5	▼	-0.09	115.5	122.2
<b>Total Return</b>					
OFZ	235.6	▼	-0.28	230.3	243.2
Muni	336.6	▼	-0.87	320.8	337.5
Corp	333.4	▼	-0.15	318.6	336.2
Corp-10	335.2	▼	-0.08	320.6	336.2
<b>Объем торгов в сегменте (млн руб.)</b>					
OFZ	80	▼	-138	0	27 809
Muni	186	▲	175	10	6 146
Corp	2 964	▲	-493	19	44 858

Источник: ММВБ, Банк ЗЕНИТ

## Главные новости

Минфин РФ планирует разместить на аукционе семилетние ОФЗ серии 26208 объемом 39 млрд руб. и доходностью в диапазоне 8,35-8,45% годовых. /Bloomberg/

ОАО «Росбанк» определило ставки 5-6-го купонов биржевых облигаций серии БО-01 на 5 млрд рублей в размере 8,9% годовых. /Интерфакс/

Совет директоров ОАО «Альфа-банк» 21 июня рассмотрит вопрос о размещении одиннадцати выпусков биржевых облигаций на общую сумму 95 млрд руб. Объем выпусков БО-01 и БО-02 составит по 15 млрд руб., БО-03 - БО-06 - по 10 млрд руб., БО-07 - БО-11 - по 5 млрд руб. /Интерфакс/

## Основные события: вне рынка / на рынке

### Вчера: 19.06.2012 – вторник

Статистика России: Industrial production

Статистика США: Housing starts, Building permits

- Выплата купона: Банк Петрокоммерц, 05 (12.75%, 319.6 млн руб.), Башнефть, 01 (12.5%, 934.9 млн руб.), Башнефть, 02 (12.5%, 934.5 млн руб.), Башнефть, 03 (12.5%, 1.2 млрд руб.), ВТБ, БО-03 (8%, 99.7 млн руб.), ВТБ, БО-04 (8%, 99.7 млн руб.), ЭнеЛ ОГК-5, БО-15 (7.5%, 149.6 млн руб.), СИТРОНИКС, БО-01 (11.75%, 117.1 млн руб.), РМК-ФИНАНС, 03 (10.4%, 155.5 млн руб.), КБ Центр-инвест, БО-01 (8.4%, 62.8 млн руб.), КБ Центр-инвест, БО-05 (8.4%, 41.8 млн руб.), Департамент Финансов Тверской области, 34007 (8.5%, 63.5 млн руб.), ДиПОС, 01 (6%, 59.8 млн руб.), Мострансавто-Финанс, 01 (11.8%, 189.7 млн руб.), МТС, 03 (8%, 398.9 млн руб.)
- Размещение: Металлинвестбанк, 01 (1.5 млрд руб.)
- Погашение: ДиПОС, 01 (2 млрд руб.)

### Сегодня: 20.06.2012 – среда

Статистика США: FOMC Rate decision

Статистика России: Weekly CPI

- Выплата купона: Стальфонд-Недвижимость, 01 (5%, 14.9 млн руб.), Россия, 26202 (11.2%, 1.1 млрд руб.), Ипотечный агент МБРР, 1А (8%, 16.7 млн руб.), Новолипецкий металлургический комбинат, БО-02 (8.75%, 218.1 млн руб.), Новолипецкий металлургический комбинат, БО-03 (8.75%, 218.1 млн руб.), Газпромбанк, БО-04 (8.5%, 426.2 млн руб.), АРИЖК, 01 (3%, 9 млн руб.), Еврофинансы-Недвижимость, 01 (3%, 16.4 млн руб.), Россия, 35009(ГСО-ППС) (6.7%, 501.1 млн руб.), Россия, 36001(ГСО-ППС) (7.1%, 1.2 млрд руб.), Казань, 34007 (8.75%, 37 млн руб.), РСГ-Финанс, 01 (10.75%, 80.4 млн руб.), ДельтаКредит, 06 (7.2%, 179.5 млн руб.), ВТБ Капитал, 2014-2 (Structured) (9.5%, 47.5 млн руб.), ВТБ Капитал, 2016, RUB (Structured) (9.5%, 47.5 млн руб.), Россия, 26206 (7.4%, 5.5 млрд руб.), Еврофинансы-Недвижимость, 03 (3%, 11.2 млн руб.), БИНБАНК, БО-01 (9.85%, 148.1 млн руб.), Вологодская область, 34002 (10.65%, 66.6 млн руб.), Газпром газэнергосеть, 01 (8%, 59.8 млн руб.), Министерство финансов Самарской области, 25004 (6.98%, 87 млн руб.), СБ Банк, 2017 (LPN2) (12%, 3 млн долл.), Ханты-Мансийский банк, 2018 (LPN) (11%, 5.5 млн руб.)
- Оферта: Т-Платформы Финанс, 01 (100 млн руб.), НОМОС-БАНК, 09 (5 млрд руб.)
- Погашение: Альянс Финанс, 01 (3 млрд руб.), Газпром газэнергосеть, 01 (1.5 млрд руб.), Министерство финансов Самарской области, 25004 (5 млрд руб.), Министерство финансов Самарской области, 35008 (15 млрд руб.)

### Завтра: 21.06.2012 – четверг

Статистика США: PMI Manufacturing, Initial jobless claims, Continuing claims, Existing home sales

Статистика Еврозоны: Consumer Confidence

- Выплата купона: Департамент Финансов Тверской области, 34005 (15%, 3 млн руб.), БизнесЛайт, 01 (12%, 26.9 млн руб.), ХМАО, 25007 (10.4%, 103.7 млн руб.), ХМАО, 25008 (10.8%, 107.7 млн руб.), Минфин Республики Саха (Якутия), 34004 (8.75%, 218.1 млн руб.), Минфин Республики Саха (Якутия), 34004 (9.75%, 38.9 млн руб.), АЛРОСА, 21 (8.25%, 164.5 млн руб.), АЛРОСА, 23 (8.95%, 156.1 млн руб.), Еврофинансы-Недвижимость, 02 (3%, 16.4 млн руб.), Карелия, 34013 (9.71%, 42.1 млн руб.), ЮТэйр-Финанс, БО-03 (9.45%, 35.3 млн руб.), Национальный капитал, БО-01 (8.2%, 20.4 млн руб.), Национальный капитал, БО-02 (8.2%, 20.4 млн руб.), Волгоград, 34005 (9.5%, 23.6 млн руб.), Россия, 36004(ГСО-ППС) (7.6%, 1.9 млрд руб.), Связь-Банк, 03 (8.5%, 211.9 млн руб.), Костромская область, 34005 (9%, 26.9 млн руб.), Министерство финансов Самарской области, 35005 (9.3%, 86.5 млн руб.)
- Оферта: ЭнеЛ ОГК-5, БО-15 (4 млрд руб.)
- Погашение: МДМ Банк, 2012-А (ABS, DPR, FRN) (350 млн долл.)

## Внешний рынок долга

### Итоги G20: давление на Европу усиливается

Итоги саммита лидеров стран «большой двадцатки» можно назвать нейтральными, поскольку большинство тезисов в опубликованном коммюнике были ожидаемы. В частности, G20 призвала чиновников еврозоны ускорить шаги в антикризисной политике и создать комплексный план мер по борьбе с кризисом. На этом фоне чувствовалось определенное давление на канцлера Германии, которая выступает против таких «обезболивающих» механизмов как выпуск единых евробондов и дальнейшего расширения финансового потенциала европейских стабфондов. В отношении МВФ было одобрено решение об увеличении ресурсов Фонда на 456 млрд долл., что несколько выше апрельской оценки (430 млрд долл.).

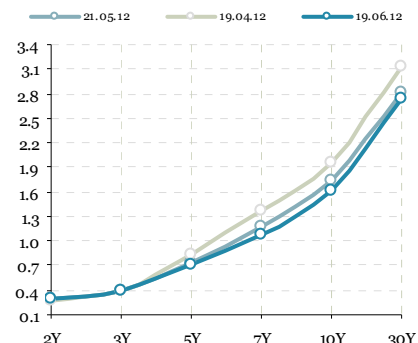
Все предложения G20 будут обсуждены на саммите лидеров ЕС, который пройдет в конце следующей недели. Как ожидается, ключевым станет вопрос создания института банковского надзора, который также будет выполнять функции страховщика депозитов.

### Ожидание заседания ФРС США вселяет в инвесторов оптимизм

Настроения на глобальном рынке остаются оптимистичными в свете ожиданий очередных послаблений от ключевых Центробанков. Сегодня Комитет по открытым рынкам ФРС США может предоставить повод для покупки риска. Как ожидается, ФРС сегодня объявит о продлении срока действия операции «Твист», которая заканчивается в конце июня. Несмотря на то, что с точки зрения рыночной ликвидности этот шаг будет иметь весьма ограниченное влияние, сам факт возвращения мягкой риторики ФРС подогреет спекуляции на тему возможного запуска очередного раунда политики количественного смягчения. В свете последней тенденции замедления темпов роста ключевых экономических показателей США, ФРС, вероятно, будет вынуждена сменить риторику на более мягкую, мотивируя это даже скорее не внутренними причинами, а разрастанием европейского кризиса.

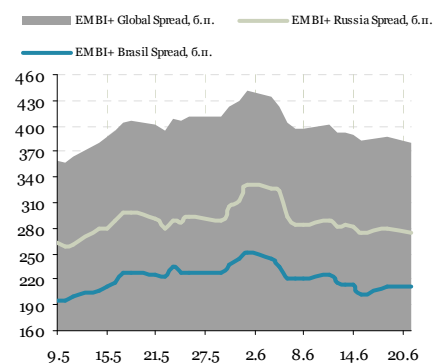
Владимир Евстифеев  
v.evstifeev@zenit.ru

### Кривая US Treasures



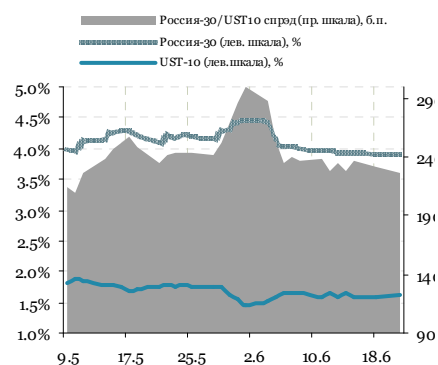
Источник: Reuters

### Спрэды EMBI+ (Россия, Бразилия)



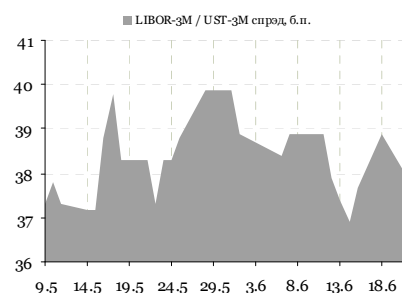
Источник: Bloomberg

### Спрэд Россия-30 / UST-10Y



Источник: Reuters

### Спрэд LIBOR-3M / UST-3M



Источник: Reuters

## Денежно-кредитный рынок

### Уплата НДС сегодня вновь приподнимет ставки МБК

Условия локального денежно-кредитного рынка вчера продолжили улучшаться на фоне отсутствия значимых отвлечений ликвидности и полного удовлетворения банков в краткосрочном рефинансировании в ЦБ РФ. На рынке МБК стоимость кредитов овернайт опустилась еще на 25 бп до 6.0% годовых, междилерское репо на ММВБ подешевело в среднем на 30 бп. до 6.0% годовых. Аукционы прямого репо с Центробанком позволили привлечь в сумме более 1 трлн руб.: 422 млрд руб. на 1 день и 615 млрд руб. – на 7 дней. Сегодня утром сумма средств банков на корсчетах и депозитах в ЦБ РФ сократилась на 36.2 млрд руб., составив 860.7 млрд руб.

Начало налогового периода и текущая задолженность банков перед ЦБ по сделкам репо на сумму свыше 1.3 трлн руб. создает опасения того, что дефицит рублевой ликвидности принял хронический характер. Учитывая это, с развитием периода налоговых платежей и ограничительной политики Центробанка, краткосрочные процентные ставки, вероятно, останутся на повышенных уровнях до конца июня. Сегодня пройдет уплата НДС, которая отвлечет порядка 180 млрд руб., чего может оказаться достаточным для возобновления роста краткосрочных процентных ставок.

### Рубль начал дешеветь, но смог сократить потери к закрытию

Валютные торги вчера завершились негативно для рубля, который потерял 14 коп. по отношению к бивалютной корзине, закрывшись на отметке 36.34 руб. Несмотря на рост спроса на рискованные активы на международных площадках, он не затрагивает котировки нефти, что оказывает давление на рубль. Фактор налогового периода в текущем месяце может оказать значительно меньшую поддержку рублю из-за сохранения девальвационных опасений. Таким образом, рубль в ближайшие дни останется ведомым внешними настроениями.

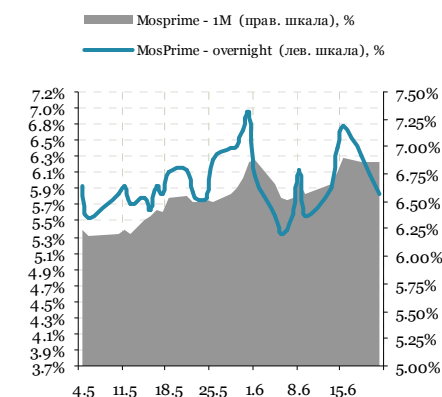
### Денежно-кредитный рынок – основные события на неделе

Дата	Аукционы ЦБ и Фонда ЖКХ, поступление и возврат средств на счета комбанков, уплата налогов		Прямое репо с ЦБ РФ, 1 день, млрд руб.
Понедельник			487
Вторник			422
Среда	Уплата налогов	НДС, 1/3 за I квартал (~180 млрд руб.)	
	Аукцион ОФЗ	ОФЗ 26208, 7 лет, 39 млрд руб.	
	Выплата купонов ОФЗ	8.4 млрд руб.	
Четверг			
Пятница			

Источник: ЦБ РФ, Минфин, Фонд ЖКХ

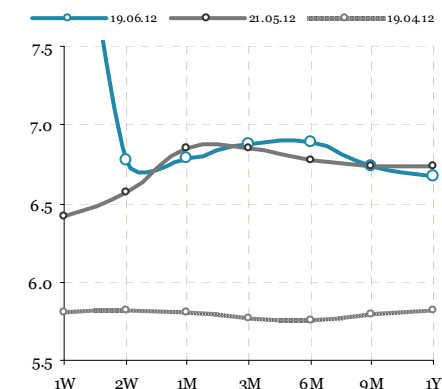
Владимир Евстифеев  
v.evstifeev@zenit.ru

### Ставки МБК



Источник: Reuters, ЦБ

### Кривая NDF



Источник: Reuters

## Российский долговой рынок

### Евробонды: внимание смещается в сторону ФРС

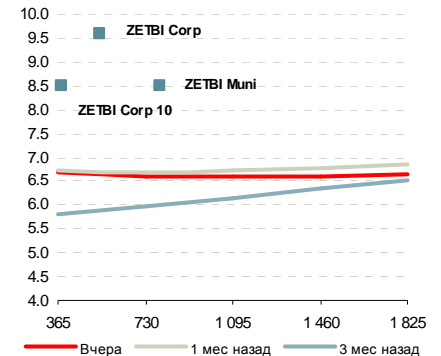
Российский сегмент следовал за глобальным ростом спроса на риск, фокус внимания которого сместился с результатов греческих выборов в сторону ожиданий пролонгации монетарных стимулов ФРС. Котировки суверенной кривой к концу дня прибавили порядка 50 бп; «тридцатка» закрепились выше отметки 120%, котировки дальнего выпуска Россия'42 достигли отметки 107%, повторив максимум апрельского ралли. Корпоративный сектор выглядел достаточно ровно и завершил день фронтальным ростом, который в среднем по рынку лишь немного недотянул до уровня +50 бп.

### Локальный рынок: в стороне от глобального позитива

Локальный рынок остается в стороне от глобального оптимизма, питаемого ожиданиями очередных послаблений от ФРС США; в этом смысле нефть, слабо реагирующая на возможность продления существующих монетарных стимулов, не в последнюю очередь является сдерживающим фактором для роста котировок рублевых бумаг. Рынок ОФЗ завершил вторник с минимальными ценовыми изменениями, а отдельные бумаги на дальнем участке кривой даже потеряли в ценах до 15 бп. Корпоративный сектор также остался без существенных сдвигов: чуть лучше рынка выглядел средний участок кривой РЖД, а также выпуск Металлоинвест 5, прибавившие в ценах 10-20 бп, давление продавцов сохранилось в выпусках Русала, которые потеряли в ценах порядка 30 бп при минимальной активности и расширили спреды к кривой ОФЗ вплотную к отметке 700 бп.

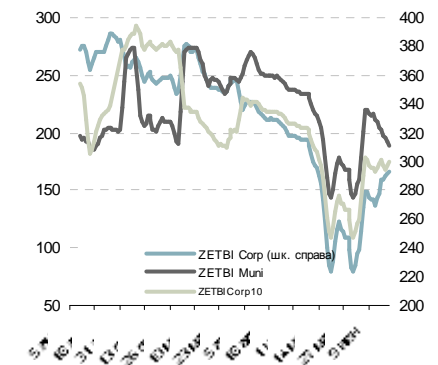
Кирилл Сычев  
k.sychev@zenit.ru

### Доходности кривой валютных свопов



Источник: Bloomberg

### Спреды индексов ZETBI к валютным свопам



Источник: ММВБ, Банк ЗЕНИТ

## Первичный рынок

Выпуск	Рейтинг, S&P/M/F	Ломбард ЦБ	Объем эмиссии, млн. руб.	Bid cover/ Размещ. объем	Ориентир УТР/УТМ	Фактическая УТР/УТМ	Дата размещения	Амортизация/ Дюрация
Металлинвестбанк, 01	- / B2 / -	да	1 500	н/д / 100%	9.99-10.51	10.41	19.06.2012	нет / 0.5 г.
Синергия, БО-03	- / - / B	да	2 000	н/д / 100%	11.04-11.57	11.30	06.06.2012	да / 2.36 г.
Кит Финанс Капитал, 03	NR	нет	1 150	н/д / 100%	11.30	11.30	29.05.2012	нет / 3 г.
СМП Банк, 01	- / B3 / -	да	3 000	1.2 / 100%	10.25-10.78	10.50	29.05.2012	нет / 0.5 г.
ЮТэйр-Финанс, БО-08	NR	нет	1 500	н/д / 100%	10.31	10.31	29.05.2012	нет / 2.66 г.
ЮТэйр-Финанс, БО-16	NR	нет	1 000	н/д / 100%	9.00	9.00	29.05.2012	нет / 1.87 г.
Домашние Деньги, 01	NR	нет	1 000	н/д / 100%	19.92	19.92	03.05.2012	нет / 2.44 г.
Банк Русский Стандарт, БО-06	B+ / Baa3 / B+	да	5 000	н/д / 100%	9.47-10.00	9.62	03.05.2012	нет / 1.44 г.
НМТП, БО-02	BB- / Baa3 / -	да	4 000	3.0 / 100%	9.73-10.25	9.20	02.05.2012	нет / 2.70 г.
ФСК ЕЭС, 12	BBB / Baa2 / -	да	10 000	1.4 / 100%	8.37-8.58	8.26	27.04.2012	нет / 3.49 г.
Банк Кольцо Урала, 01	B- / - / -	да	1 000	н/д / 100%	11.56-12.09	11.83	27.04.2012	нет / 1 г.
Азиатско-Тихоокеанский Банк, 01	- / B2 / -	да	1 500	2.8 / 100%	10.93-11.46	10.50	27.04.2012	нет / 1 г.
МКБ, БО-03	B+ / B1 / B+	да	4 000	н/д / 100%	9.46-9.73	9.46	27.04.2012	нет / 1 г.
Ютэйр-Финанс, БО-06	NR	нет	1 500	н/д / 100%	10.17-10.38	10.38	25.04.2012	нет / 1 г.
Ютэйр-Финанс, БО-07	NR	нет	1 500	н/д / 100%	10.17-10.38	10.38	25.04.2012	нет / 1 г.
Связь-Банк, 04	BB / - / BB	да	5 000	н/д / 100%	8.94-9.20	8.94	25.04.2012	нет / 1 г.
Трансмашхолдинг, БО-01 (втор.)	NR	нет	3 000	н/д / 100%	9.75-10.25	н/д	25.04.2012	нет / 1.7 г.
ЛК Уралсиб, БО-07	- / - / BB-	да	2 000	1.4 / 100%	11.08-11.46	11.46	25.04.2012	да / 1.50 г.
УОМЗ, 04	B- / - / -	да	1 500	0.8 / 80%	10.78-11.30	10.78	24.04.2012	нет / 1.44 г.
Ленэнерго, 04	- / Baa2 / -	да	3 000	5.1 / 100%	9.20-9.73	8.68	24.04.2012	нет / 2.71 г.
Каркаде, 02	- / - / B+	да	1 500	н/д / 100%	12.55-13.65	13.65	20.04.2012	да / 1.51 г.
ТКС Банк, БО-04	- / B2 / B	да	1 500	1.9 / 100%	13.96-14.50	13.70	19.04.2012	нет / 1 г.
Центр-инвест, БО-2	- / Baa3 / -	да	1 500	1.1 / 100%	9.41-9.93	9.93	19.04.2012	нет / 1 г.
Связь-Банк, 05	BB / - / BB	да	5 000	н/д / 100%	9.73	9.73	19.04.2012	нет / 2.69 г.
С-Петербург Телеком, 07	- / - / BB+	да	6 000	н/д / 100%	9.47-9.73	9.31	17.04.2012	нет / 2.69 г.
РСХБ, 16	- / Baa1 / BBB	да	10 000	н/д / 100%	8.58-8.78	8.73	16.04.2012	нет / 2.71 г.
Меткомбанк, 01	- / B3 / -	да	2 000	1.4 / 100%	11.04-11.57	11.04	12.04.2012	нет / 1 г.
Банк Зенит, БО-07	- / Baa3 / B+	да	5 000	1.3 / 100%	9.46-9.73	9.41	12.04.2012	нет / 1.86 г.
Мечел, БО-05	- / B1 / -	да	5 000	н/д / 100%	11.57	11.57	10.04.2012	нет / 2.64 г.
Мечел, БО-06	- / B1 / -	да	2 000	н/д / 100%	11.57	11.57	10.04.2012	нет / 2.64 г.
Мечел, БО-07	- / B1 / -	да	2 000	н/д / 100%	11.57	11.57	10.04.2012	нет / 2.64 г.
Мечел, БО-11	- / B1 / -	да	3 000	н/д / 100%	11.57	11.57	10.04.2012	нет / 2.64 г.
Мечел, БО-12	- / B1 / -	да	3 000	н/д / 100%	11.57	11.57	10.04.2012	нет / 2.64 г.
Банк Интеза, 03	- / Baa3 / -	да	5 000	2.0 / 100%	9.46-10.00	9.20	10.04.2012	нет / 1.44 г.
Татфондбанк, БО-05	- / B2 / -	да	2 000	н/д / 100%	11.30-11.57	11.30	10.04.2012	нет / 1 г.
АИЖК, A21	BBB / Baa1 / -	да	15 000	н/д / 100%	9.04-9.58	9.10	09.04.2012	да / 3.61 г.

Источник: Bloomberg, Cbonds, Finam

## Результаты торгов рублевыми облигациями на ММВБ

Выпуск	Дата		Котировки		Цена		Кол-во сделок	Оборот, шт	УТМ/УТР	Дюрация	Спрэд к (бп)		Объем млн руб.
	Оферты	Погашения	Покупка	Продажа	Посл	Изм. пп					ОФЗ	свопам	
<b>ОФЗ</b>													
ОФЗ 26199		11/07/12	99.98	100.01	100.01	0.02	15	204 862	5.97	0.06			44 000
ОФЗ 25073		01/08/12	100.04	100.08	100.04	0.01	40	253 554	6.52	0.12			150 000
ОФЗ 46002		08/08/12	97.00						8.81	0.14	201		62 000
ОФЗ 25069		19/09/12	101.00	101.12	101.12	-0.06	2	3 580	6.27	0.25			45 000
ОФЗ 25067		17/10/12	100.00	101.65	101.63	-0.04	1	3 900	6.39	0.32			45 000
ОФЗ 26198		02/11/12	92.00						6.44	0.37			42 000
ОФЗ 25072		23/01/13	100.30	100.90					6.54	0.58	67		150 000
ОФЗ 25078		06/02/13		100.10	100.00	-0.12	1	2 000	6.79	0.62	84	2	100 000
ОФЗ 25065		27/03/13	104.00	104.20	104.20	0.19	1	11 700	6.52	0.73	39		46 000
ОФЗ 26200		17/07/13		99.50					6.85	1.04	32	18	50 000
ОФЗ 26201		16/10/13							6.17	1.27			47 000
ОФЗ 25076		13/03/14	95.01	99.99	99.99	0.14	22	481 710	7.22	1.63	17	59	155 000
ОФЗ 25068		20/08/14	109.20	109.35	109.40	0.20	2	3 001	7.36	1.92	13	75	45 000
ОФЗ 25071		26/11/14	101.51	102.49	101.65	-0.20	1	1	7.48	2.25	6	88	80 000
ОФЗ 26202		17/12/14	108.70	109.01	108.85	-0.15	4	40 002	7.49	2.17	12	89	40 000
ОФЗ 25079		03/06/15	90.00		98.95	-0.05	5	100 003	7.54	2.71		95	150 000
ОФЗ 25075		15/07/15	98.35	98.65					7.57	2.74		98	150 000
ОФЗ 25077		20/01/16	98.00	99.37	99.15	-0.05	3	1 001	7.77	3.13		118	150 000
ОФЗ 46017		03/08/16	95.65	95.80	95.80	0.05	5	170 000	7.93	3.22	11	134	80 000
ОФЗ 26203		03/08/16		97.10					7.94	3.56	0	134	150 000
ОФЗ 48001		31/10/18							8.80	3.75	81	219	24 000
ОФЗ 46019		20/03/19							4.82	4.07			26 000
ОФЗ 25080		19/04/17		98.00	97.40	-0.60	2	2	8.22	4.10	12	160	150 000
ОФЗ 26206		14/06/17	97.75	97.90	97.80	0.05	5	100 003	8.10	4.10	1	149	150 000
ОФЗ 26204		15/03/18	97.60	97.85	97.70	-0.15	17	267 307	8.16	4.67		152	150 000
ОФЗ 46021		08/08/18		96.00					6.37	4.72			107 000
ОФЗ 46014		29/08/18		97.00					8.01	4.85		136	62 000
ОФЗ 26208		27/02/19	96.06	96.20	96.17	-0.38	5	80 003	8.42	5.24	4	175	150 000
ОФЗ 46005		09/01/19							8.33	6.04		161	27 000
ОФЗ 26205		14/04/21	95.20	95.40	95.20		41	641 015	8.55	6.45		180	150 000
ОФЗ 46018		24/11/21	87.00	93.57					8.03	6.37		128	133 000
ОФЗ 46022		19/07/23		105.00					7.53	7.45		71	45 000
ОФЗ 26207		03/02/27	95.50	96.00	95.50	-0.15	3	1 006	8.89	8.44		199	150 000
ОФЗ 46020		06/02/36	84.00	94.00					8.44	11.48		130	135 000
ОФЗ 46012		05/09/29		91.50					6.30	11.21			40 000

## МЕТАЛЛУРГИЧЕСКАЯ И ГОРНОДОБЫВАЮЩАЯ ПРОМЫШЛЕННОСТЬ

## НорНикель

НорНикель ВОЗ	30/07/13	99.40	99.80	99.40		3	725	7.70	1.06	114	103	15 000
---------------	----------	-------	-------	-------	--	---	-----	------	------	-----	-----	--------

## НЛМК

НЛМК ВО5	30/10/12	101.08	101.30	101.08	0.03	2	2 099	7.78	0.36		94	10 000
НЛМК ВО1	04/12/12		101.30					7.74	0.46		93	5 000
НЛМК ВО6	05/03/13	99.65	100.30					8.41	0.69	234	165	10 000
НЛМК ВО2	19/06/13	17/12/14						8.70	0.94	228	201	5 000
НЛМК ВО3	19/06/13	17/12/14						8.64	0.94	222	195	5 000
НЛМК ВО7		11/11/14	100.00	100.98				8.91	2.19	152	231	10 000

## ММК

ММК ВО2	14/12/11	12/12/12						-0.01	1.00			10 000	
ММК ВО1		15/11/12						8.84	0.41		201	5 000	
ММК ВО5		04/04/13	99.50	99.60	99.60	0.29	9	19 832	8.33	0.77	213	159	8 000
ММК ВО8	15/08/13	12/02/15	99.25	99.75	99.90	0.05	1	8 000	8.44	1.10	184	178	5 000
ММК ВО4		27/02/14	97.40	97.90				7.79	1.58	78	116	5 000	
ММК ВО6		10/07/14	95.75	96.25				9.89	1.88	268	328	5 000	
ММК ВО7		22/07/14	95.80	96.30				9.62	1.92	239	301	5 000	

## Севсталь

Севсталь ВО1	20/09/11	18/09/12	100.00	100.01	100.00		4	2 185	7.57	0.25		69	15 000
Севсталь ВО2		15/02/13	101.10	101.50	101.30	-0.20	1	12 000	7.81	0.64	183	104	10 000
Севсталь ВО4		15/02/13	101.10	101.50	101.10	0.10	1	6 000	8.13	0.64	215	136	5 000

## Алроса

Алроса 21	25/06/13	18/06/15						8.69	0.97	224	201	8 000	
Алроса 22	28/06/13	23/06/15		100.05				8.51	0.98	205	183	8 000	
Алроса 23		18/06/15						9.11	2.61	153	252	7 000	
Алроса 20		23/06/15	100.30	100.50	100.41	0.21	2	10 000	9.09	2.62	150	250	3 000

## Евраз

Евраз 1	22/03/13	13/03/20	100.20	100.75	100.20		2	2	9.14	0.73	300	239	10 000
Евраз 3	22/03/13	13/03/20	98.00	101.18					9.35	0.73	321	260	5 000
Сибметинвест 1	16/10/14	10/10/19	106.80	107.30	106.90	0.10	3	202	10.34	2.04	304	374	10 000
Сибметинвест 2	16/10/14	10/10/19	106.00	108.96	106.90		2	41	10.34	2.04	304	374	10 000
Евраз 2	26/10/15	19/10/20	97.70	98.90					10.85	2.89	315	426	10 000
Евраз 4	26/10/15	19/10/20	86.05	103.50	97.50	-0.60	1	1	11.14	2.89	344	455	5 000
Евраз 5	06/06/16	27/05/21	88.00	102.99					10.54	3.43	265	394	5 000
Евраз 7	02/06/16	25/05/21	93.00	95.00	93.00		1	26	10.89	3.41	300	429	15 000

## Металлоинвест



Выпуск	Дата		Котировки		Цена		Кол-во сделок	Оборот,			Спрэд к (бп)		Объем млн руб.
	Оферты	Погашения	Покупка	Продажа	Посл	Изм. пп		шт	УТМ/УТР	Дюрация	ОФЗ	свопам	
Металлоинвест 1	16/03/15	07/03/22	91.86	98.50	97.85	-0.56	2	2	10.15	2.43	265	355	5 000
Металлоинвест 5	16/03/15	07/03/22	96.48	98.65	98.40	0.10	8	75 203	9.90	2.43	240	330	10 000
Металлоинвест 6	19/03/15	10/03/22	96.50	99.70	98.10	-0.26	3	3	10.03	2.44	252	343	10 000
<b>Мечел</b>													
Мечел 4	26/07/12	21/07/16	100.81	101.05	101.05	0.25	8	635	8.64	0.10		187	5 000
Мечел 5	16/10/12	09/10/18	100.51	100.70	100.70	0.20	2	311	10.66	0.32		380	5 000
Мечел ВО1	11/11/11	09/11/12	98.70	99.49	98.70		3	1 000	11.87	0.39		504	5 000
Мечел ВО2		12/03/13	97.02	98.60	97.00	-1.98	8	668	14.67	0.70	858	791	5 000
Мечел ВО3		24/04/13	97.60	98.60	97.60	0.90	2	135	13.20	0.82	693	647	5 000
Мечел 2	15/06/11	12/06/13	96.10	96.20	96.20	-0.30	2	205	11.94	0.96	549	526	5 000
Мечел 15	18/02/14	09/02/21	93.51	94.15	93.51	-0.54	1	2	13.07	1.55	608	644	5 000
Мечел 16	18/02/14	09/02/21	93.51	94.70	93.51	-0.49	2	5	13.07	1.55	608	644	5 000
Мечел ВО4	11/02/14	10/02/15	97.00	99.00					11.93	1.51	497	530	5 000
Мечел ВО5		07/04/15	85.05						11.55	2.52	401	496	5 000
Мечел ВО6		07/04/15	85.05										2 000
Мечел ВО7		07/04/15	85.05						11.55	2.52	401	496	2 000
Мечел ВО11		07/04/15	85.05						11.55	2.52	401	496	3 000
Мечел ВО12		07/04/15	85.05						11.55	2.52	401	496	3 000
Мечел 13	01/09/15	25/08/20	93.75	98.49	93.75	-0.01	1	3	12.79	2.72	516	620	5 000
Мечел 14	01/09/15	25/08/20	92.04	94.75					12.37	2.72	474	578	5 000
Мечел 17	02/06/16	27/05/21	85.00	90.01					12.32	3.40	444	572	5 000
Мечел 18	02/06/16	27/05/21	80.30	89.90					11.24	3.41	335	464	5 000
Мечел 19	07/06/16	01/06/21	75.15	89.99					13.84	3.43	595	724	5 000
<b>ТМК</b>													
ТМК ВО1		22/10/13	98.95	99.10					9.84	1.28	307	319	5 000
<b>СУЭК</b>													
СУЭК 1	05/07/13	26/06/20	98.26	100.80	99.88	-0.88	6	136	9.69	0.98	322	301	10 000
<b>РМК</b>													
РМК 3	17/12/13	15/12/15	96.02	98.98					13.07	1.42	618	643	3 000
РМК 4	05/06/14	02/06/16	93.01	95.99					12.27	1.83	509	566	5 000
<b>ЧТПЗ</b>													
ЧТПЗ ВО1	05/06/12	04/12/12	100.12	100.78	100.12	-0.88	4	53	12.57	0.46		576	5 000
<b>КОКС</b>													
КОКС ВО2		28/05/14	90.02	97.00	95.83		6	5 596	11.45	1.82	428	484	5 000
<b>Русал</b>													
Русал 7	03/03/14	22/02/18	92.41	94.50	92.40	-0.30	19	29 696	13.87	1.58	686	724	15 000
Русал 8	15/04/15	05/04/21	87.40	87.50	87.50	-0.30	10	49 245	14.49	2.51	695	790	15 000

## ИНФРАСТРУКТУРА

<b>РЖД</b>													
РЖД 7		07/11/12	100.31	100.35	100.35	0.13	1	43	6.70	0.39			5 000
РЖД ВО1		05/12/12	100.85	101.00	100.85	-0.20	1	475	7.63	0.46		82	15 000
РЖД 9	18/05/11	13/11/13	98.65	99.10	98.65	0.20	11	80 100	8.09	1.35	125	144	15 000
РЖД 10		06/03/14	111.27	111.33	111.27	-0.08	11	11 057	7.97	1.53	100	134	15 000
РЖД 23	29/01/15	16/01/25	101.83		102.12	0.07	6	11 599	8.24	2.32	79	164	15 000
РЖД 11		18/11/15	97.30						8.92	3.04	116	233	15 000
РЖД 16	06/06/16	05/06/17	97.12	99.00	99.00	1.65	6	63	8.37	3.47	46	177	15 000
РЖД 19	16/07/18	08/07/24	99.50						8.34	4.76	8	169	10 000
<b>ФСК ЕЭС</b>													
ФСК ЕЭС 6	26/09/13	15/09/20	98.75	99.40					8.20	1.22	148	155	10 000
ФСК ЕЭС 8	26/09/13	15/09/20	98.75	99.40					8.09	1.22	137	144	10 000
ФСК ЕЭС 18	09/06/14	27/11/23	100.75	101.65	100.90	0.40	4	50 735	8.16	1.85	97	155	15 000
ФСК ЕЭС 15	23/10/14	12/10/23	99.50	100.94	100.94	0.34	3	17 999	8.46	2.15	110	186	10 000
ФСК ЕЭС 10	24/09/15	15/09/20	96.90	97.40	97.30	0.70	3	12 500	8.90	2.89	120	231	10 000
ФСК ЕЭС 7	27/10/15	16/10/20	96.00	96.70					8.89	2.99	115	230	5 000
ФСК ЕЭС 9	24/10/17	16/10/20	96.00	96.70					8.64	4.40	46	201	5 000
ФСК ЕЭС 11	24/10/17	16/10/20	96.00	96.70					9.03	4.39	86	240	10 000
ФСК ЕЭС 19	18/07/18	06/07/23	90.00	100.00					9.36	4.74	110	271	20 000
ФСК ЕЭС 13		22/06/21	99.00						8.60	6.18	4	187	10 000
<b>Росавтодор</b>													
Росавтодор 1		29/11/16	100.80	101.20					9.81	3.80	180	320	3 000
<b>Росводоканал</b>													
Росводоканал 3	11/11/13	09/11/15	94.01	100.00	98.16	-0.87	6	106	10.71	1.33	389	406	3 000
<b>Водоканал</b>													
Водоканал 1		09/12/15		100.00					8.99	3.06	123	240	2 000
<b>Западный СД</b>													
Западный СД 1	29/04/16	13/05/31	98.50	99.45					9.35	3.35	149	275	5 000
Западный СД 2	29/04/16	13/05/31	98.50	99.45					9.27	3.28	143	267	5 000
Западный СД 3	24/02/17	06/02/32	84.58						9.78	3.81	177	317	5 000
Западный СД 4	24/02/17	06/02/32	86.00						9.78	3.81	177	317	5 000
Западный СД 5	24/02/17	06/02/32							9.49	3.81	148	288	5 000
<b>Почта России</b>													
Почта России 1	25/03/14	22/03/16	97.50	98.00	97.50	0.05	2	252	10.05	1.65	299	343	7 000

## НЕФТЬ и ГАЗ

## ГАЗПРОМ

Выпуск	Дата		Котировки		Цена		Кол-во сделок	Оборот, шт	УТМ/УТР	Дюрация	Спрэд к (бп)		Объем млн руб.
	Оферты	Погашения	Покупка	Продажа	Посл	Изм. пп					ОФЗ	свопам	
Газпром А13		26/06/12							6.68	0.02			10 000
Газпром Капитал-3	08/11/12	06/11/14	100.00	100.05	100.05	0.10	4	1 078	7.47	0.39		64	15 000
Газпром А9		12/02/14	95.80	99.50	98.80	0.05	1	50	8.17	1.55	118	154	5 000
Газпром А11		24/06/14							8.18	1.73	106	156	5 000
<b>Лукойл</b>													
Лукойл БО-1		06/08/12	100.78	100.90	100.78	-0.03	2	717	7.24	0.13		45	5 000
Лукойл БО-2		06/08/12							5.94	0.13			5 000
Лукойл БО-3		06/08/12	100.76	101.00	100.81		1	50 000	7.01	0.13		22	5 000
Лукойл БО-4		06/08/12	100.76	100.85	100.80		1	2 000	7.09	0.13		30	5 000
Лукойл БО-5		06/08/12							7.09	0.13		30	5 000
Лукойл БО-6		13/12/12		101.00					7.84	0.48		104	5 000
Лукойл БО-7		13/12/12	100.75	101.29					7.84	0.48		104	5 000
Лукойл 4		05/12/13	99.30	99.60	99.60		1	5	7.84	1.41	96	120	6 000
<b>Газпром нефть</b>													
Газпром нефть 3	23/07/12	12/07/16	100.65	100.73	100.74	0.09	11	131 246	6.63	0.09			8 000
Газпром нефть БО-5		09/04/13	99.60	99.75					7.73	0.79	151	99	10 000
Газпром нефть БО-6		09/04/13	99.40	99.75					8.45	0.79	223	171	10 000
Газпром нефть 11	03/02/15	25/01/22	99.15	100.15	99.65	0.25	2	2	8.57	2.35	111	197	10 000
Газпром нефть 8		02/02/16	98.75	99.75					9.02	3.10	124	243	10 000
Газпром нефть 9	08/02/16	26/01/21	99.00	103.70	99.00	-0.50	2	3 603	9.02	3.11	124	243	10 000
Газпром нефть 10	05/02/18	26/01/21	95.00	109.98					8.68	4.40	50	205	10 000
Газпром нефть 4	10/04/18	09/04/19	94.35	95.75	94.15	-0.85	15	100 005	9.76	4.64	152	312	10 000
<b>НОВАТЭК</b>													
НОВАТЭК БО-1		25/06/13	99.00	100.20	99.90	-0.30	2	2 550	7.75	0.96	130	107	10 000
<b>ТАТНЕФТЬ</b>													
Татнефть БО-1		20/09/13	98.50	99.00	98.50	-0.77	1	2	8.70	1.20	200	204	5 000
<b>Башнефть</b>													
Башнефть 1	18/12/12	13/12/16	102.23	102.28	102.24	0.08	9	22 562	7.99	0.50		119	15 000
Башнефть 2	18/12/12	13/12/16	102.08	105.00	102.23	0.18	8	30 514	8.01	0.50		121	15 000
Башнефть 3	18/12/12	13/12/16	102.01	102.49	102.17	-0.08	3	15 248	8.13	0.50		133	20 000
Башнефть БО1	05/12/13	02/12/14	100.85	101.20	101.00	-0.03	3	15 160	8.79	1.40	192	215	10 000
Башнефть 4	13/02/15	04/02/22	98.00	99.95					9.31	2.35	185	271	10 000
<b>НК Альянс</b>													
НК Альянс 3	30/07/13	21/07/20	95.00	101.00					10.63	1.04	409	396	5 000
НК Альянс БО-1		04/02/14	95.31	98.00	97.80	1.36	19	42 475	11.03	1.50	408	440	5 000
НК Альянс 4	07/06/16	01/06/21	89.00	93.00					11.73	3.40	385	513	5 000
НК Альянс 6	10/06/16	04/06/21	90.01	93.00					11.73	3.41	384	513	7 000
<b>Сахатранснефтегаз</b>													
Сахатрнфг2		26/07/13	98.20	99.65	99.40	-0.25	7	3 738	13.18	1.02	667	651	3 000
<b>БК Евразия</b>													
БК Евразия 1	22/06/16	20/06/18	95.01		95.95	0.94	2	24 000	9.87	3.33	201	327	5 000
<b>ГОСБАНКИ</b>													
<b>ВТБ</b>													
ВТБ 6	11/07/12	06/07/16	100.00	100.03	100.00		12	144 095	7.35	0.06			15 000
ВТБ БО-6	21/12/12	19/12/14							8.02	0.49		122	10 000
ВТБ БО-7	25/01/13	23/01/15	99.91	100.19	99.82	-0.52	6	8 043	8.51	0.59	262	173	10 000
ВТБ БО-1		15/03/13	99.50	99.90					8.72	0.72	260	197	5 000
ВТБ БО-2		15/03/13	99.41	100.00					8.34	0.72	222	159	5 000
ВТБ БО-5		15/03/13	99.42	99.75	99.75	0.10	1	1 000	8.19	0.72	207	144	10 000
ВТБ 5		17/10/13	98.60	99.50					8.80	1.26	204	215	15 000
ВТБ БО-03	18/03/14	17/03/15	98.35	99.30					8.91	1.65	185	229	5 000
ВТБ БО-04	18/03/14	17/03/15	98.35	100.25	98.35	-1.55	2	49	9.35	1.64	229	273	5 000
ВТБ 24 3	30/05/12	29/05/13	99.50						9.28	0.92	288	259	6 000
ВТБ 24 1-ИП	14/12/11	10/12/14	99.20	101.00					9.32	2.26	190	272	15 000
ВТБ 24 5	23/08/12	20/02/14	99.80	99.88	99.88	-0.02	2	1 780	7.65	0.18		82	8 000
ВТБ-Лизинг 3	10/09/13	07/06/16	98.55	99.50	98.75	-0.09	1	225 000	8.35	1.07	179	168	5 000
ВТБ-Лизинг 4	12/03/13	07/06/16	98.77	99.40					8.71	0.69	264	195	5 000
ВТБ-Лизинг 2	08/01/13	07/07/15	98.85	99.82					8.81	0.47		201	10 000
ВТБ-Лизинг 9	05/02/14	02/08/17	98.10						7.41	1.29	63	76	5 000
ВТБ-Лизинг 7	04/06/14	30/11/16	99.50	100.50					8.19	1.53	122	156	5 000
ВТБ-Лизинг 8	07/08/12	01/08/17	99.94	100.50					7.99	0.13		120	5 000
ВТБ-Лизинг 1	07/11/13	06/11/14	99.60	100.40					7.93	1.04	140	126	8 000
<b>ВЭБ</b>													
ВЭБ 8	22/10/13	13/10/20	98.00	99.50	99.10	0.20	2	96 001	7.75	1.29	97	110	15 000
ВЭБ 21	10/03/15	17/02/32	99.45	100.00	98.85	-0.65	3	150 001	9.07	2.44	157	247	15 000
ВЭБ 9	24/03/16	18/03/21	96.00	96.55	96.00		4	502	9.38	3.26	154	278	15 000
ВЭБ 10	27/09/16	21/09/21	100.00		100.00		10	1 000	8.67	3.61	72	207	15 000
ВЭБ 6	17/10/17	13/10/20	94.80	96.27					9.36	4.37	119	273	10 000
<b>ВЭБ-Лизинг</b>													
ВЭБ-Лизинг 3	11/04/14	02/04/21		98.00					9.34	1.70	224	272	5 000
ВЭБ-Лизинг 8	28/10/14	19/10/21	99.50	100.25	96.00	-5.00	4	55 012	11.04	2.16	367	444	5 000
ВЭБ-Лизинг 9	29/10/14	20/10/21	99.80	100.50					9.49	2.16	212	289	5 000
ВЭБ-Лизинг 6		31/01/17	98.90	100.10	100.05	0.45	6	29 000	9.17	2.25	175	257	10 000
ВЭБ-Лизинг 4	08/04/16	02/04/21		99.00					9.41	3.27	157	281	5 000

Выпуск	Дата		Котировки		Цена		Кол-во сделок	Оборот, шт	УТМ/УТР	Дюрация	Спрэд к (бп)		Объем млн руб.
	Оферты	Погашения	Покупка	Продажа	Посл	Изм. пп					ОФЗ	свопам	
ВЭБ-Лизинг 5	08/04/16	02/04/21		100.00					9.34	3.27	150	274	5 000
<b>МСП Банк</b>													
МСП Банк 01	27/03/14	17/03/22	99.01	99.70					9.53	1.65	247	291	5 000
<b>РСХБ</b>													
РСХБ БО-1	29/08/12	28/08/13	99.96	99.99	99.99	-0.01	3	806	7.30	0.19		46	5 000
РСХБ БО-5	29/08/12	28/08/13		100.00	99.97	-0.03	4	19 454	7.41	0.19		57	10 000
РСХБ 8	22/11/12	14/11/19	100.90	101.10	101.10		1	10 000	7.55	0.43		73	5 000
РСХБ 9	22/11/12	14/11/19		101.25					7.80	0.43		98	5 000
РСХБ 10	06/02/13	29/01/20							8.31	0.61	237	154	5 000
РСХБ 11	07/02/13	30/01/20	100.61	101.70	100.61	0.01	1	1 400	8.13	0.62	219	136	5 000
РСХБ 7	11/06/13	05/06/18	98.35	98.65	98.65	0.05	4	1 005	8.49	0.96	204	181	5 000
РСХБ БО-2	06/08/13	03/02/15	99.45	99.65	99.55	0.10	2	20 000	8.80	1.07	223	214	5 000
РСХБ БО-3	08/08/13	05/02/15			98.90	-0.47	3	60 001	9.44	1.08	286	278	5 000
РСХБ БО-6	01/05/12	29/10/13	99.25	99.84					8.98	1.30	219	233	10 000
РСХБ 15	05/11/13	26/10/21	99.70	100.33	99.90	0.20	1	25 000	9.01	1.32	220	236	10 000
РСХБ 4	02/10/13	27/09/17		105.00					7.63	1.24	90	98	10 000
РСХБ 3	13/02/14	09/02/17	100.00	101.70	100.50	0.10	1	6 000	9.10	1.53	213	247	10 000
РСХБ 6	15/08/14	09/02/18	86.00	98.50					8.29	2.08	96	169	5 000
РСХБ 16	13/04/15	04/04/22	97.00	100.20					9.58	2.52	204	299	10 000
РСХБ 14	07/07/15	29/06/21		98.00					9.65	2.67	204	306	10 000
РСХБ 12	09/07/15	01/07/21		95.50					9.65	2.68	204	306	5 000
РСХБ 13	10/07/15	02/07/21		97.97					9.03	2.69	141	244	5 000
<b>Газпромбанк</b>													
Газпромбанк 4		15/11/12							7.08	0.41		25	20 000
Газпромбанк 5		22/11/12							7.08	0.43		26	20 000
Газпромбанк БО-4	24/12/12	20/12/14							8.37	0.49		157	10 000
Газпромбанк БО-2	22/07/13	18/07/14							8.38	1.04	184	171	10 000
Газпромбанк БО-1		08/12/13	99.05	99.60					8.13	1.42	124	149	10 000
Газпромбанк БО-3	05/02/14	01/02/15	98.90	100.25	99.90	0.15	1	10 000	8.74	1.51	178	211	10 000
<b>АИЖК</b>													
АИЖК А5		15/10/12	99.40	100.05					7.71	0.32		85	2 000
АИЖК А6		15/07/14							7.97	1.48	103	133	3 000
АИЖК А8		15/06/18	97.72	99.90	97.80	-2.05	16	1 374	8.63	3.07	86	204	5 000
АИЖК А9		15/02/17	93.33	99.70					8.35	2.16	98	175	5 000
АИЖК А7		15/07/16		100.50					7.66	2.18	28	106	4 000
АИЖК А19	15/05/15	15/11/24							9.09	2.61	151	250	6 000
АИЖК А18	15/04/16	15/07/23		97.20					9.45	3.27	161	285	7 000
АИЖК А10		15/11/18	91.76						8.62	3.29	77	202	6 000
АИЖК А21		15/02/20		99.65					9.09	3.43	120	249	15 000
АИЖК А11		15/09/20	95.25	100.00					8.99	4.09	90	238	10 000
АИЖК А16		15/09/21	95.00	97.70	96.02	-1.68	2	3 482	9.36	5.17	100	269	10 000
АИЖК А17		15/04/22	102.30	103.50					8.76	5.67	30	206	8 000
АИЖК А20		15/12/27	99.80	102.50	100.02	-1.08	2	12 990	8.88	8.37		199	5 000
АИЖК-11 А1	15/09/14	15/09/43	100.00	100.10					8.53	2.07	121	193	7 000
АИЖК-11 А2	15/03/19	15/09/43											7 000
<b>ГЛОБЭКС</b>													
ГЛОБЭКС БО-3	08/06/12	08/12/13		100.10					9.20	1.41	232	256	3 000
ГЛОБЭКС БО-5	08/06/12	08/12/13		100.78					9.20	1.41	232	256	2 000
ГЛОБЭКС БО-4	01/08/12	01/08/14	99.80	99.91	99.90	-0.01	1	7 000	7.86	0.12		108	3 000
ГЛОБЭКС БО-6	01/08/12	01/08/14	99.91	99.99	99.91	0.01	6	9 714	7.77	0.12		99	2 000
ГЛОБЭКС БО-1	16/02/11	16/02/13	99.80	100.15					8.85	0.64	286	208	5 000
ГЛОБЭКС БО-2	22/01/12	22/07/13		101.05					9.10	1.02	258	243	5 000
<b>Транскредитбанк</b>													
Транскредитбанк 2		12/06/12							7.89	0.01			3 000
Транскредитбанк 5		12/08/13	99.40	100.40					8.62	1.09	203	196	3 000
Транскредитбанк БО-1		17/11/13	98.76	100.20					9.10	1.36	226	245	5 000
Транскредитбанк 6		17/04/14	98.30	98.80					9.17	1.71	207	255	4 000

## ТЕЛЕКОМЫ

## МТС

МТС 5	26/07/12	19/07/16	100.57	100.67	100.58	-0.06	2	2 002	7.83	0.10		106	15 000
МТС 3	20/06/13	12/06/18	100.05	100.35	100.00		1	2	8.16	0.98	169	148	10 000
МТС 1		17/10/13	98.85	99.00					8.24	1.28	147	159	10 000
МТС 4	19/05/11	13/05/14	97.70	98.10	98.00	0.30	7	29 029	8.77	1.83	159	216	15 000
МТС 2		20/10/15	97.00	99.00	99.00		1	1	8.26	2.97	53	167	10 000
МТС 8	12/11/15	03/11/20	97.00	97.11	97.11	-0.14	4	1 001	9.36	3.01	162	277	15 000
МТС 7		07/11/17	97.00	97.50	97.50	0.96	11	2 913	9.51	4.36	134	288	10 000

## Вымпелком

Вымпелком Инв 1		19/07/13	100.50	101.19	100.50	-0.70	1	9	8.93	1.02	242	226	10 000
Вымпелком 3	12/07/11	08/07/14	96.00	96.10	96.00	-0.30	17	42 435	9.82	1.88	261	321	10 000
Вымпелком 2	23/03/15	14/03/22	96.86	97.45	96.85	-2.14	1	15 000	10.44	2.45	293	384	10 000
Вымпелком 1	17/03/15	08/03/22	96.85	97.05	97.39	0.39	25	282 606	10.20	2.44	269	360	10 000
Вымпелком 4	17/03/15	08/03/22	96.86	96.95	96.95	0.04	21	132 641	10.40	2.44	289	380	15 000
Вымпелком 6		13/10/15	95.30	95.40					10.16	2.92	245	357	10 000
Вымпелком 7		13/10/15	95.30	95.40					10.20	2.92	249	361	10 000

Выпуск	Дата		Котировки		Цена		Кол-во сделок	Оборот, шт	УТМ/УТР	Дюрация	Спрэд к (бп)		Объем млн руб.
	Оферты	Погашения	Покупка	Продажа	Посл	Изм. пп					ОФЗ	свопам	
<b>Ростелеком</b>													
Ростелеком 13	21/10/11	17/10/12								7.63	0.50	83	2 000
Ростелеком 8		03/09/13	95.01							8.38	0.72	226	162
Ростелеком 1	18/08/11	08/08/13		99.00						9.83	0.88	348	312
Ростелеком 11		24/07/19	100.61	100.75	100.75	-0.04	2	12	12.03	4.42	385	540	3 000
<b>СПБ Теле2</b>													
ТЕЛЕ2 4	10/02/14	31/01/22	96.00	100.60						9.08	1.52	211	245
ТЕЛЕ2 5	10/02/14	31/01/22	96.00	100.60						9.02	1.52	205	239
ТЕЛЕ2 7	14/04/15	05/04/22		100.00	98.90	0.70	1	49 765		9.67	2.51	213	308
ТЕЛЕ2 1	17/06/16	11/06/21								10.29	3.32	243	369
ТЕЛЕ2 3	17/06/16	11/06/21								10.03	3.32	217	343
ТЕЛЕ2 2	17/06/16	11/06/21								10.11	3.32	225	351
<b>ПОТРЕБИТЕЛЬСКИЕ, ТОРГОВЛЯ</b>													
<b>ВБД</b>													
ВБД ПП 3		27/02/13	99.65	99.80						8.51	0.67	247	175
<b>МАГНИТ</b>													
Магнит БО-1		09/09/13		100.25						8.58	1.17	191	192
Магнит БО-2		09/09/13		100.25						8.86	1.17	219	220
Магнит БО-3		09/09/13								9.09	1.17	242	243
Магнит БО-4		09/09/13	99.30	99.96						9.04	1.17	237	238
Магнит БО-5		28/02/14	89.35	99.45						9.11	1.58	210	248
Магнит БО-6		22/04/14		98.00						9.14	1.73	202	252
<b>Х5</b>													
Х5 Финанс 4	05/06/14	02/06/16	96.00	97.94						9.68	1.85	249	307
Х5 Финанс 1		01/07/14	86.00	95.00						9.40	1.85	221	279
<b>Копейка</b>													
Копейка БО-1	24/07/12	23/07/13	100.06	100.18	100.03	-0.02	8	13 200	9.42	0.10		266	3 000
Копейка БО-2		01/10/13	99.00	99.90	99.86	0.36	4	302	9.43	1.21	273	277	3 000
<b>ИНТУРИСТ</b>													
Интурист 2	22/05/12	21/05/13	98.11	98.20	98.30	0.55	6	209	12.34	0.90	597	564	2 000
<b>Черкизово</b>													
Черкизово БО-3		08/11/13	98.50	98.90						9.64	1.33	282	299
<b>Синергия</b>													
Синергия БО-1	04/10/12	03/10/13	95.61	101.00						9.89	0.29		302
<b>Детский мир</b>													
Детский мир 1		26/05/15	93.00	96.50						10.58	2.64	298	399
<b>Мираторг</b>													
Мираторг БО-1		29/07/14	92.51	94.49						13.33	1.90	611	672
<b>МАШИНОСТРОЕНИЕ</b>													
<b>АТОМЭНЕРГОПРОМ</b>													
Атомэнергопром 6		15/08/14		100.00	100.00	3.00	1	1	7.48	1.95	23	88	10 000
<b>КАМАЗ</b>													
Камаз БО-1	17/12/12	16/12/13								9.75	0.50		295
Камаз БО-2		04/02/14	95.00	99.05						10.55	1.51	359	392
<b>УВЗ</b>													
Уралв агонзав од 1	13/12/12	07/12/17	99.55	100.20	99.65		1	500	10.25	0.48		345	3 000
Уралв агонзав од 2	27/08/13	20/02/18	98.10							11.45	1.13	482	479
<b>ИРКУТ</b>													
Иркут БО-1		10/09/13								9.76	1.77	262	314
<b>ГСС</b>													
ГСС 01	20/09/12	26/03/17		100.00						9.15	0.25		227
Сухого ГС БО-1	21/12/12	20/12/13								8.42	0.49		162
Сухого ГС БО-2	23/04/13	22/04/14								9.05	0.82	278	232
Сухого ГС БО-3	23/04/13	22/04/14	99.16	100.00	99.96	0.80	5	50	8.45	0.82	218	172	
<b>СОЛЛЕРС</b>													
Соллерс БО-2	02/05/12	01/05/13	99.23	99.85	99.85	0.05	2	110	14.90	0.84	860	818	
Соллерс 2		17/07/13	102.25	102.79	102.25	-0.30	9	7 939	10.48	0.99	400	381	
<b>Гидромашсервис</b>													
ГМС 02		13/02/15	99.81	100.20	100.06	-0.04	4	62	11.00	2.30	356	440	
<b>ТРАНСПОРТ</b>													
<b>Аэрофлот</b>													
Аэрофлот БО-1		08/04/13	99.65	100.00						7.88	0.78	167	114
Аэрофлот БО-2		08/04/13		100.70						8.83	0.78	262	209
<b>Трансконтейнер</b>													
Трансконтейнер 1		26/02/13								8.11	0.67	208	135
Трансконтейнер 2		04/06/15			100.78	0.30	5	2 800	8.58	2.04	128	198	
<b>Глобалтранс</b>													
Нов ПеревозКом 1		10/07/15	97.01	100.00	99.50	-0.49	5	100 000	9.93	1.50	298	329	
Нов ПеревозКом БО-01		03/03/15	98.90	100.00						10.81	2.37	334	421
Нов ПеревозКом БО-02		03/03/15		100.00	98.96		4	10	10.71	2.37	324	411	
<b>Трансаэро</b>													
ТРАНСАЭРО 1	25/04/12	23/10/13	99.80	99.99	99.80	-0.15	15	4 756	13.03	1.26	627	638	
ТРАНСАЭРО БО-01	03/09/13	03/03/15	99.20	99.85	99.85	0.05	5	3 600	12.99	1.12	637	633	
<b>Ю-Тэйр</b>													

Выпуск	Дата		Котировки		Цена		Кол-во сделок	Оборот, шт	УТМ/УТР	Дюрация	Спрэд к (бп)		Объем млн руб.
	Оферты	Погашения	Покупка	Продажа	Посл	Изм. пп					ОФЗ	свопам	
Ю-Тэйр БО-1	26/03/13		100.20	102.50					11.59	0.72	547	484	2 000
Ю-Тэйр БО-2	26/03/13		99.75	102.00					9.40	0.72	328	265	2 000
Ю-Тэйр БО-3	19/12/13								7.90	1.39	104	126	2 000
Ю-Тэйр БО-4	26/03/14		97.00	97.50	97.46	-0.32	8	3 282	11.02	1.62	398	439	2 000
Ю-Тэйр БО-5	26/03/14		95.86	96.80	96.00		7	3 499	12.04	1.62	500	541	2 000
Ю-Тэйр 5	21/07/16								8.79	3.40	91	219	2 000
<b>ЭНЕРГЕТИКА И СЕТИ</b>													
<b>РУСГИДРО</b>													
Русгидро 1	22/04/16	12/04/21		98.50					8.64	3.34	78	204	10 000
Русгидро 2	22/04/16	12/04/21	95.00	98.50					8.54	3.33	68	194	5 000
<b>МОСЭНЕРГО</b>													
Мосэнерго 2	21/02/13	18/02/16	95.40						8.12	0.67	208	136	5 000
Мосэнерго 3	06/12/12	28/11/14	101.10	101.80	101.06	-0.04	1	2	8.03	0.47		122	5 000
<b>ЛЕНЭНЕРГО</b>													
Ленэнерго 4	21/04/15	18/04/17	97.51						8.92	2.55	136	233	3 000
<b>ЭНЭЛ ОГК-5</b>													
ЭНЭЛ ОГК-5 Б-15	19/06/12	18/06/13	100.17	100.40	100.25	-0.05	7	132 302	-62.48	0.98			4 000
ЭНЭЛ ОГК-5 Б-18		25/06/14	95.50						8.65	1.85	146	204	5 000
<b>КузбасЭнерго</b>													
КузбасЭнерго-Фин 1	23/06/14	14/06/21	86.01	100.00					10.38	1.85	319	377	10 000
КузбасЭнерго-Фин 2	21/04/16	15/04/21	87.06	95.50					11.46	3.28	362	486	5 000
<b>МРСК ЮГА</b>													
МРСК Юга 2	30/08/11	26/08/14		99.96					11.58	2.00	430	498	6 000
<b>ТГК-1</b>													
ТГК-1 01	13/03/12	11/03/14		98.00					10.43	1.62	339	380	4 000
ТГК-1 03	26/06/12	14/12/21							10.33	0.02			2 000
ТГК-1 02	02/07/13	01/07/14		99.00					8.62	0.99	214	195	5 000
<b>ТГК-9</b>													
ТГК-9 1	12/08/13	07/08/17	97.00	97.69	97.65	0.40	5	10 058	10.57	1.09	398	391	7 000
<b>ТГК-2</b>													
ТГК-2 БО-1		17/09/13	85.03	85.68	85.03	-0.96	94	1 689	24.86	1.18	1818	1 820	5 000
<b>ТГК-5</b>													
ТГК-5 1	11/10/13	06/10/17	97.36	97.60	97.35	-0.15	2	10 000	11.25	1.25	450	460	5 000
<b>Иркутскэнерго</b>													
Иркутэнерго-1		28/11/13							11.06	1.76	392	444	5 000
Иркутэнерго БО-1		08/04/14	86.00						9.99	1.70	290	337	3 000
<b>ЯКУТСКЭНЕРГО</b>													
Якутскэнерго БО-1		03/09/13	99.70	100.10	99.75	0.45	1	1	8.63	1.15	198	197	3 000
<b>ГЭС</b>													
Газпром-газэнергосеть 1		20/06/12							8.03	0.00			2 000
Газпром-газэнергосеть 2		23/04/13							9.03	1.36	219	238	2 000
<b>ТГК-6</b>													
ТГК-6 1	29/08/13	24/08/17	97.25	99.35					9.39	1.13	275	273	5 000
<b>ХИМИЧЕСКИЕ</b>													
<b>ЕВРОХИМ</b>													
Еврохим 2	30/06/15	26/06/18	91.00						9.91	2.61	233	332	5 000
Еврохим 3	18/11/15	14/11/18	90.00	100.00					8.78	3.02	103	219	5 000
<b>АКРОН</b>													
Акрон 2	22/09/11	19/09/13	98.30	98.80	98.20	-1.28	2	2	9.98	1.19	329	332	4 000
Акрон 3	23/05/12	20/11/13	100.70	100.99					9.50	1.35	266	285	4 000
Акрон 4	27/05/14	18/05/21	93.00						8.21	1.82	103	160	4 000
Акрон 5	27/05/14	18/05/21	93.00						11.17	1.82	399	456	4 000
<b>КУАЗ</b>													
КУАЗ-Инвест 4	10/04/14	07/04/16	96.68	97.39	96.68	-0.39	10	2 004	10.93	1.69	384	431	2 000
<b>СТРОИТЕЛЬСТВО И СТРОЙМАТЕРИАЛЫ</b>													
<b>ЛСР</b>													
ЛСР Групп БО-1	26/06/12	25/06/13	100.10	100.20	100.10		3	3 187	10.66	0.94	424	397	2 000
Группа ЛСР 2	31/01/13	01/08/13	99.40	99.80	99.40	-0.60	4	10 028	11.08	0.60	517	430	5 000
ЛСР Групп БО-2		10/09/13	99.30	99.80	99.76	0.14	4	112	10.44	1.16	378	378	2 000
ЛСР Групп БО-3		20/03/14	95.90	96.29	96.25	-0.30	13	24 311	12.27	1.62	523	564	2 000
ЛСР Групп БО-5		24/07/14	92.75	92.83	92.83	0.13	10	2 775	12.84	1.89	562	623	2 000
<b>РеноваСтройГрупп</b>													
РСГ-Финанс-1	19/12/12	18/06/14							13.70	0.48		690	3 000
<b>ЛенСпецСМУ</b>													
ЛенСпецСМУ 1		07/12/12	102.91	103.25	102.91	-0.29	2	5 040	9.91	0.46		310	2 000
ЛенСпецСМУ БО-2		23/05/13	103.10	106.00	103.60		3	2 002	9.41	0.67	337	265	2 000
<b>ТЕХНОЛОГИИ, МЕДИА, ИНТЕГРИРОВАННЫЕ</b>													
<b>РОСНАНО</b>													
РОСНАНО 1		20/12/17							10.22	4.24	208	360	8 000
РОСНАНО 2		20/12/17							10.25	4.27	211	363	10 000
РОСНАНО 3		20/12/17							10.25	4.25	211	363	15 000
<b>СИСТЕМА</b>													
АФК Система 2	14/08/12	12/08/14	101.08	101.23	101.15	0.04	8	40 960	7.03	0.15		22	20 000
АФК Система 3	29/11/12	24/11/16	101.75	101.99	101.90	-0.05	8	12 219	8.22	0.45		141	19 000

Выпуск	Дата		Котировки		Цена		Кол-во сделок	Оборот, шт	УТМ/УТР	Дюрация	Спрэд к (бп)		Объем млн руб.
	Оферты	Погашения	Покупка	Продажа	Посл	Изм. пп					ОФЗ	свопам	
АФК Система 1		07/03/13	101.12	101.25					8.06	0.69	198	130	6 000
АФК Система 4		15/03/16	97.60	99.90	97.82	-0.01	7	287	8.86	2.19	148	226	20 000
<b>ПРОФМЕДИА</b>													
ПрофМедиа Финанс 1	18/07/13	16/07/15	99.27	99.74	99.70	0.10	10	4 410	11.07	1.01	457	440	3 000
<b>СИТРОНИКС</b>													
Ситроникс БО-1	19/06/12	18/06/13	100.01	100.21	100.21	0.20	6	852	12.12	0.97	566	544	2 000
Ситроникс БО-2	08/10/12	07/10/13	99.66	100.00	99.70	-0.10	10	3 187	12.00	0.30		514	3 000
<b>ЧАСТНЫЕ БАНКИ</b>													
<b>РОСБАНК</b>													
РОСБАНК БО-1	25/06/12	25/06/13							8.06	0.02			5 000
РОСБАНК БО-3	16/05/13	16/11/14		101.50					8.71	0.88	236	200	10 000
РОСБАНК БО-2		08/07/13							9.08	0.99	259	241	5 000
РОСБАНК А3	06/05/11	06/11/13	98.25		97.18	-0.08	4	202	9.31	1.33	249	266	5 000
РОСБАНК А5	06/05/11	07/11/14							9.26	2.21	187	266	5 000
<b>АЛЬФА БАНК</b>													
Альфа-Банк 1	04/02/14	02/02/16	97.50						9.11	1.51	215	248	5 000
Альфа-Банк 2	07/06/13	02/12/16	100.00	101.15					8.60	0.95	217	191	5 000
<b>МДМ Банк</b>													
МДМ Банк 7		19/07/12	100.29	100.35					7.36	0.08			5 000
МДМ Банк БО-1		29/11/12	101.61	101.95	101.55	-0.20	1	35	9.31	0.45		250	5 000
МДМ Банк БО-4	16/12/12	16/12/14	100.20	100.60	100.56	0.34	4	108	8.49	0.49		169	5 000
МДМ Банк 8	09/07/13	09/04/15	99.95	100.18					9.03	1.01	252	236	6 000
МДМ Банк БО-2		21/03/14	86.00	98.85					9.06	1.64	201	243	5 000
<b>НОМОС Банк</b>													
Номос БО-1	24/02/12	24/02/14	99.50	99.90					9.36	1.56	237	273	5 000
Номос 9	15/06/12	14/06/13	99.96						9.00	0.96	255	232	5 000
Номос 11	04/07/12	02/07/14	99.93	100.02					8.42	0.04			5 000
Номос БО-2	18/04/13	18/10/14	99.80	100.00					8.40	0.81	215	167	5 000
Номос 12	25/08/13	28/08/17	98.85	101.00					9.33	1.12	271	267	5 000
<b>Банк ЗЕНИТ</b>													
Банк Зенит БО-1	07/04/12	07/04/13							7.62	0.78	141	88	5 000
Банк Зенит 5	05/06/12	04/06/13	100.00	100.14					9.16	0.94	274	247	5 000
Банк Зенит 6	03/07/12	01/07/14	100.00	100.05	100.00		2	6 002	8.01	0.04			3 000
Банк Зенит БО-2	22/09/12	22/09/13	99.95	99.99	99.95	0.02	4	10 150	8.03	0.26		115	5 000
Банк Зенит БО-6	26/11/12	26/05/14	99.56	99.70	99.66	0.03	7	309	8.20	0.44		138	5 000
Банк Зенит БО-3	15/11/12	15/11/14	100.13	100.25	100.20		2	5 001	8.37	0.41		154	3 000
Банк Зенит БО-4	07/02/13	07/02/15	100.00	100.20					8.89	0.62	295	212	3 000
Банк Зенит БО-5	14/02/13	14/02/15	100.00	100.20					9.06	0.64	308	229	3 000
Банк Зенит БО-7	12/04/14	12/04/15	99.35	99.50					9.72	1.68	263	310	5 000
<b>ПРОМСВЯЗЬБАНК</b>													
Промсвязьбанк БО-2	20/02/13	18/02/15	99.60	100.00					9.40	0.65	339	263	5 000
Промсвязьбанк БО-4	20/02/13	18/02/15	99.62	99.84	99.50	-0.15	1	520	9.72	0.65	371	295	5 000
Промсвязьбанк 6		17/06/13	98.25	99.20					10.40	0.98	394	372	5 000
Промсвязьбанк БО-3		04/02/14	96.00	98.90	98.90	0.68	4	1 020	9.55	1.51	259	292	5 000
<b>Банк СПБ</b>													
Банк СПБ БО-2	26/03/12	23/09/13	99.50						8.83	1.20	213	217	5 000
Банк СПБ БО-1	09/10/12	09/04/13							10.11	0.31		325	5 000
Банк СПБ БО-4	13/12/12	12/12/13	99.80	101.17					8.68	0.48		188	3 000
<b>МКБ</b>													
МКБ 8	10/10/12	08/04/15		100.10					8.06	0.34		121	3 000
МКБ 7	17/07/12	14/07/15	100.05	100.30					7.75	0.08			2 000
МКБ 6		07/08/12	100.14	100.18	100.13	-0.02	3	2 337	8.44	0.13		165	2 000
МКБ БО-4	15/10/12	15/04/14	99.55	99.81	99.77	-0.08	8	3 401	8.86	0.32		200	5 000
МКБ БО-1	22/02/13	22/02/14	99.40	99.77					8.89	0.66	287	212	3 000
МКБ БО-5		23/06/14							11.69	1.79	453	508	5 000
<b>ПЕТРОКОММЕРЦ</b>													
Петрокоммерц 7	20/02/11	22/08/12	99.80	99.99					8.43	0.18		161	3 000
Петрокоммерц 6		22/08/12		100.10					7.50	0.18		68	3 000
Петрокоммерц 5	19/12/12	21/12/14		102.20	101.60	-0.50	2	7	9.63	0.50	392	284	5 000
Петрокоммерц БО-01	03/09/13	03/03/15	99.00	101.60	99.65	-0.95	1	325	9.40	1.15	275	274	3 000
<b>Банк УРАЛСИБ</b>													
Уралсиб 04	13/09/13	10/03/17	99.67	99.82	99.70		3	2 800	9.19	1.17	252	253	5 000
<b>ЛК УРАЛСИБ</b>													
Уралсиб Лизинг БО-3		29/10/13	100.15	100.19	100.15		10	3 400	9.60	0.71	350	284	3 000
Уралсиб Лизинг БО-1		28/02/14	99.77	99.85	99.80	-0.05	1	2 500	10.08	0.90	370	338	2 000
Уралсиб Лизинг БО-4		03/07/14	97.95	98.35					11.08	0.97	463	440	3 000
Уралсиб Лизинг БО-5		05/02/15	100.20	100.60	100.25	-0.30	6	11 500	11.78	1.26	503	513	3 000
Уралсиб Лизинг БО-6		10/02/15	100.00	101.00					11.13	1.27	436	448	3 000
Уралсиб Лизинг БО-2		12/01/15	100.70	101.40					11.56	2.22	416	496	2 000
Уралсиб Лизинг БО-9		17/02/15	100.50	101.20					11.62	2.32	417	502	2 000
<b>КБ РЕНЕССАНС КАПИТАЛ</b>													
РенКап 3	#N/A	The record could not be found	#N/A	The record could not be found	#N/A	The record could not be found	#N/A	The record could not be found	#3НАЧ!	#3НАЧ!	#3НАЧ!	#3НАЧ!	000
РенКап БО-3	05/08/13	05/08/14	97.50	97.55	97.50	0.10	10	4 041	12.69	1.06	613	602	3 000
<b>ТКС БАНК</b>													

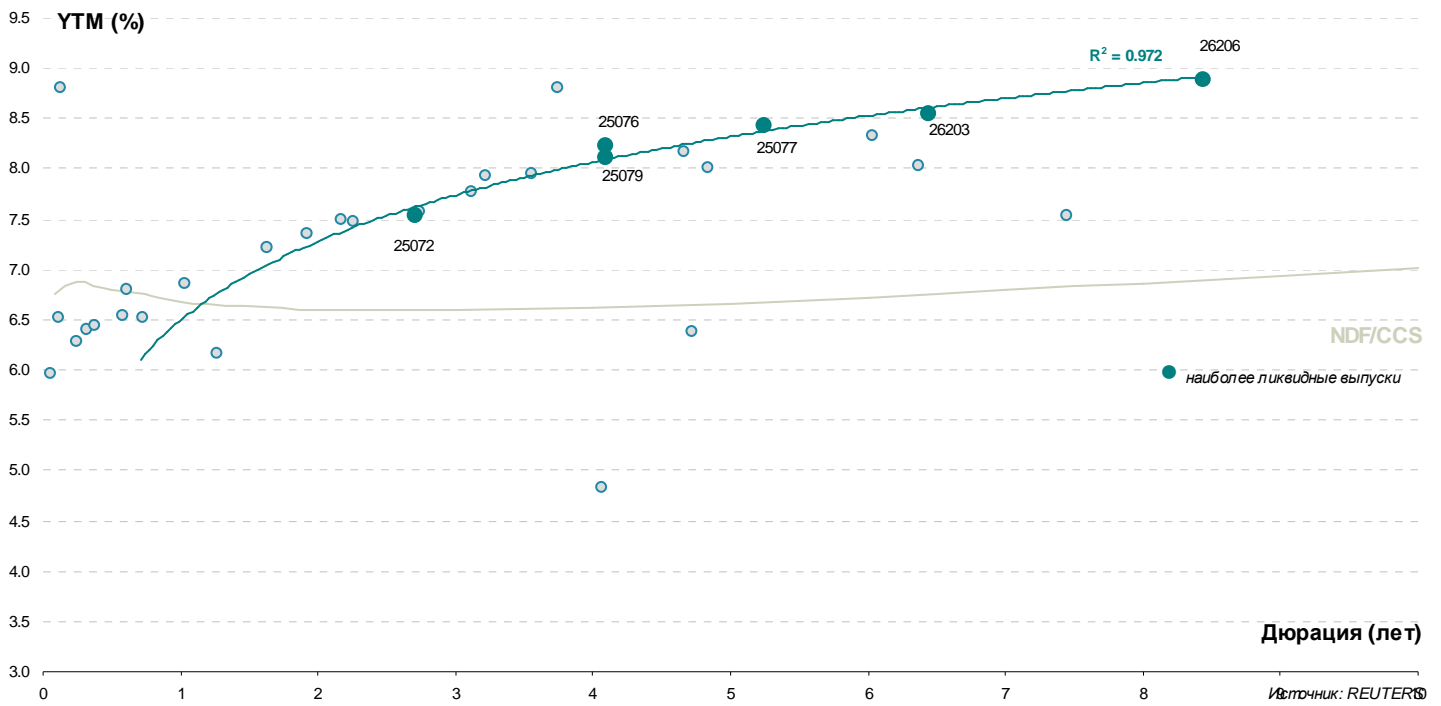
Выпуск	Дата		Котировки		Цена		Кол-во сделок	Оборот, шт	УТМ/УТР	Дюрация	Спрэд к (бп)		Объем млн руб.
	Оферты	Погашения	Покупка	Продажа	Посл	Изм. пп					ОФЗ	свопам	
ТКС БО-3	21/08/12	18/02/14	100.35	100.49	100.35	-0.08	12	2 728	11.97	0.17		515	2 000
ТКС БО-4	18/04/13	16/04/15	100.00	100.25					13.46	0.80		722	2 000
ТКС 2		28/07/13	107.10	107.63	107.40	-0.34	4	46	12.97	0.98		650	1 000
ТКС БО-1		20/09/13	100.25	101.50					12.98	1.16		632	2 000
ТКС БО-2	29/11/11	26/11/13	104.20	104.29	104.29	0.24	6	1 575	13.54	1.33		672	2 000
<b>РОСГОССТРАХ</b>													
Росгосстрах 1	23/07/12	16/07/15	99.59	99.74	99.70	0.15	10	3 458	13.58	0.09		682	4 000
Росгосстрах 2	12/11/12	02/11/17	99.60	99.70	99.80	-0.10	4	64 024	11.27	0.40		444	5 000
<b>ЕАБР</b>													
ЕАБР 3	29/10/13	25/10/16		99.70					7.88	1.31		108	5 000
ЕАБР 1	03/02/14	28/01/19	98.00	101.25					8.77	1.52		180	5 000
ЕАБР 4	11/02/14	06/02/18		101.35					9.08	1.54		210	5 000
ЕАБР 2	26/02/15	21/02/19	99.00	100.25					8.53	2.42		103	5 000
<b>Юникредит Банк</b>													
Юникредит Банк 4	13/11/12	10/11/15	96.00	99.54					7.76	0.42		94	10 000
Юникредит Банк БО02	30/08/13	27/02/15	99.60	100.25					9.03	1.14		239	5 000
Юникредит Банк БО03	04/09/13	04/03/15	93.80	110.00					8.68	1.15		203	5 000
Юникредит Банк 5	03/09/13	01/09/15	85.00						9.80	1.15		315	5 000
Юникредит Банк БО01	11/12/13	10/12/14							9.20	1.42		231	5 000
Юникредит Банк 1		07/09/16		98.00					9.12	3.61		117	5 000
<b>Райффайзен</b>													
Райффайзен 4	06/12/11	03/12/13							8.55	1.40		168	10 000
Райффайзен БО-7		27/11/13		102.00					8.42	1.39		156	5 000
<b>ИНГ Банк</b>													
ИНГ Банк 2	12/08/12	18/11/14							8.48	0.25		160	5 000
<b>РуссСтандарт</b>													
РуссСтандарт БО-1	09/11/12	07/11/14	100.00	101.05	100.87	-0.19	4	252	8.83	0.39		200	5 000
РуссСтандарт БО-2	26/03/13	24/03/15	98.00	99.90	99.60		1	1 115	9.75	0.75		359	5 000
<b>Вост-Экспресс</b>													
Вост-Экспр Банк БО-5	19/04/12	17/10/13	99.10	100.10					10.23	1.26		348	2 000
Вост-Экспр Банк БО-1	10/03/11	07/03/13		101.00					7.62	0.70		154	1 000
<b>ХКФ Банк</b>													
ХКФ Банк 6	11/12/12	10/06/14	99.54	99.70	99.70	0.05	7	1 185	8.66	0.47		186	5 000
ХКФ Банк 5	19/10/11	17/04/13	99.20						9.44	0.80		321	4 000
ХКФ Банк БО-3	22/10/13	22/04/14	85.01		99.00	-0.01	1	1	8.98	1.27		222	4 000
ХКФ Банк 7	26/04/12	23/04/15	99.00	99.25					10.46	2.48		294	5 000
<b>БНП Париба</b>													
БНП Париба 1		29/03/14		99.75					7.68	1.67		61	2 000
<b>РусфинансБанк</b>													
РусфинансБанк 8	17/09/12	14/09/15		100.00					9.28	0.25		240	2 000
РусфинансБанк 9	18/09/12	15/09/15	86.00	100.00					8.62	0.25		174	2 000
РусфинансБанк БО-01	04/07/13	04/07/14	98.15	98.22					9.08	0.99		260	4 000
РусфинансБанк БО-02	06/09/13	06/03/15		101.00					9.76	1.15		311	4 000
РусфинансБанк 10	12/11/13	10/11/15		100.50					9.05	1.34		222	2 000
РусфинансБанк 11	13/11/13	11/11/15							9.05	1.35		222	2 000
<b>ОТП Банк</b>													
ОТП Банк БО-3	01/11/12	30/10/14	100.59	101.00	100.65		3	14 000	8.81	0.37		197	4 000
ОТП Банк БО-2	04/03/14	03/03/15	98.28	99.20	99.00	-0.20	4	8 400	11.45	1.56		445	6 000
ОТП Банк 2		25/03/14	95.20	95.40	95.36		11	518	11.52	1.65		446	3 000
ОТП Банк БО-1		29/07/14	93.30	93.70					11.72	1.92		449	5 000
<b>СКБ-Банк</b>													
СКБ-Банк БО-4	05/12/12	05/06/13	100.50	101.00					8.90	0.46		209	2 000
СКБ-Банк БО-3	28/05/13	26/11/13	99.50	99.80					10.19	0.92		380	3 000
СКБ-Банк БО-5	11/10/12	10/04/14	99.99	100.00	99.99	0.15	5	10 682	8.39	0.31		153	2 000
СКБ-Банк БО-6	09/07/13	08/07/14	97.73	98.28					10.51	0.99		402	2 000
<b>КредитЕвропа Банк</b>													
КредЕврБанк 6	21/08/12	18/02/14	99.70	100.00					8.36	0.17		154	4 000
КредЕврБанк БО-2	10/02/14	10/02/15	98.50	99.00	99.52	0.52	1	225	10.57	1.51		361	5 000
КредЕврБанк БО-1		27/04/14	93.00	100.00					9.50	1.74		238	5 000
<b>Банк Интеза</b>													
Интеза 03	11/10/13	13/04/15	98.50	99.50					10.03	1.25		328	5 000
<b>Центр-Инвест</b>													
ЦентрИнвест 2	26/06/12	24/06/14							11.99	0.02			3 000
ЦентрИнвест БО-1	18/12/12	17/06/14	99.30	99.70	99.70	0.20	2	68	9.23	0.50		243	2 000
ЦентрИнвест БО-5	18/12/12	17/06/14	99.40	99.70					9.89	0.52		415	1 000
ЦентрИнвест БО-2	18/04/13	16/04/15	99.70	99.90					10.10	0.81		385	2 000
<b>Связь-Банк</b>													
СвязьБанк 03	20/12/12	09/12/21							8.68	0.48		188	5 000
СвязьБанк 05		07/04/22							10.00	2.67		239	341
<b>Крайинвестбанк</b>													
Крайинвестбанк БО-1	19/10/12	19/04/14	99.10	99.30	99.30		1	100	11.68	0.33		483	2 000
<b>Судостроительный банк</b>													

Выпуск	Дата		Котировки		Цена		Кол-во сделок	Оборот, шт	УТМ/УТР	Дюрация	Спрэд к (бп)		Объем млн руб.	
	Оферты	Погашения	Покупка	Продажа	Посл	Изм. пп					ОФЗ	свопам		
Судостр 03	05/09/11	03/09/12	99.03						10.10	0.21		325	2 000	
Судостр БО01	03/03/13	03/03/14	100.00	100.15					11.25	0.68		520	449	2 000
Судостр 04	10/04/12	08/10/13	98.02	99.50					11.72	1.23		499	507	2 000
<b>Меткомбанк</b>														
Меткомбанк БО-1	02/02/13	02/08/14							12.17	0.60		625	539	2 000
Меткомбанк 01	13/04/13	15/04/15	99.20	99.85	99.20	-0.82	1	2	12.10	0.79		587	536	2 000
<b>Абсолют банк</b>														
Абсолют банк 5	30/07/14	27/07/16		97.35					10.98	1.93		374	437	2 000
<b>Татфондбанк</b>														
Татфондбанк БО-1	28/06/12	26/12/13	99.97	100.00	100.01	0.01	5	532	9.10	0.02				2 000
Татфондбанк БО-2	18/10/12	17/04/14	97.00	99.90	99.85	-0.05	2	2 792	9.36	0.33		251		2 000
Татфондбанк БО-3	29/11/12	27/11/14	100.11	101.20					12.09	0.45		528		2 000
Татфондбанк 7	16/12/11	14/12/12	100.10	100.90					9.35	0.49		255		1 000
Татфондбанк БО-4	19/02/13	17/02/15	99.60	99.97	99.97	0.03	4	73 867	11.58	0.64		559	481	3 000
Татфондбанк 6	28/02/12	26/02/13	99.00	100.51					10.02	0.67		399	325	2 000
Татфондбанк БО-5	09/04/13	07/04/15	99.30	99.70	99.70	0.10	2	9 201	11.70	0.78		549	496	2 000
<b>РЕГИОНАЛЬНЫЕ</b>														
<b>МОСКВА</b>														
Москва 45	27/06/12		100.04		100.01	-0.04	2	3 363	7.51	0.02				15 000
Москва 54	05/09/12		100.01	100.40	100.01	0.01	1	4 821	7.00	0.21		15		15 000
Москва 61	03/06/13		106.30	108.35	107.90	0.25	1	332	6.57	0.91	19			30 000
Москва 53	01/09/13		99.12	101.00					7.06	1.15	41	40		15 000
Москва 63	10/12/13		111.26	111.80					6.68	1.36		3		15 000
Москва 62	08/06/14		109.00	109.74	109.30	-0.05	1	2	7.60	1.78	46	98		35 000
Москва 39	21/07/14		98.25	99.45	99.45	0.34	1	1	7.46	1.92	23	85		10 000
Москва 64	24/06/15								8.32	2.66	72	173		20 000
Москва 44	16/11/15		111.84	113.49					9.18	2.88	149	259		40 000
Москва 56	22/09/16		95.01	96.00					8.47	3.68	50	187		20 000
Москва 49	14/06/17		95.21	95.99	95.20	-0.08	1	1 000	8.36	4.27	22	174		25 000
Москва 48	11/06/22		88.01	88.85					8.43	7.19		163		30 000
<b>МОС ОБЛ</b>														
Московская Обл 8	11/06/13		100.20	100.50					8.13	0.96	169	145		19 000
Московская Обл 7	16/04/14		98.36	99.40	98.75	-0.65	1	15 000	8.94	1.71	184	232		16 000
<b>НИЖЕГОРОДСКАЯ ОБЛ</b>														
Нижегородская Обл 5	02/12/12		102.25	102.40					7.73	0.45		92		3 000
Нижегородская Обл 4	17/11/12		99.50	100.25					8.14	0.41		132		3 000
Нижегородская Обл 6	07/10/15		99.01	100.00					8.60	2.07	128	200		5 000
Нижегородская Обл 7	16/11/16		101.66	102.00					9.26	2.53	171	267		8 000
<b>САМАРСКАЯ ОБЛ</b>														
Самарская Обл 5	19/12/13								8.96	0.16		215		8 000
Самарская Обл 4	20/06/12								-0.36	0.00				5 000
Самарская Обл 6	10/05/13		106.00	106.50					7.83	0.84	153	111		2 000
Самарская Обл 7	30/11/16		96.00	97.70					8.68	2.38	120	208		12 000
<b>ЯКУТИЯ</b>														
Якутия 1	11/04/13		99.60	100.65					8.18	0.55	238	139		3 000
Якутия 9	19/09/13								7.65	0.77	145	91		2 000
Якутия 7	17/04/14		99.35	100.20					7.84	1.44	93	120		3 000
<b>КРАСНОДАРСКИЙ КРАЙ</b>														
Краснодарский край 2	14/12/12									0.53				2 000
Краснодар 02	05/11/15		100.00	101.50					8.83	1.48	189	219		1 000
Краснодарский край 3	27/09/14		100.00	100.29					8.63	1.65	157	201		4 000
<b>КРАСНОЯРСКИЙ КРАЙ</b>														
Красноярский край 4	08/11/12		101.07	101.30	100.82	-0.28	1	2	8.47	0.38		164		10 000
Красноярский край 5	29/11/16		101.00	102.70	102.70	-0.05	1	1	7.82	1.84	64	121		9 000
<b>КОМИ</b>														
Коми Респ 7	22/11/13			100.80					8.39	0.90	202	169		1 000
Коми Респ 9	18/10/14		97.10	98.80	98.00	1.00	1	1 000	8.61	1.72	150	199		2 000
Коми Респ 8	03/12/15			96.00					8.59	2.55	103	200		1 000
Коми Респ 10	15/12/16								8.82	2.68	121	223		2 000
<b>УДМУРТИЯ</b>														
Удмуртия 05	24/11/16		100.52	103.50					8.87	2.81	120	228		2 000
<b>КОСТРОМСКАЯ ОБЛАСТЬ</b>														
Костромская область 5	20/12/12								8.23	0.49		143		3 000
Костромская область 6	17/11/16		99.81	100.10	99.90	-0.30	7	50 820	9.89	2.14	253	329		4 000
<b>ВОЛОГОДСКАЯ ОБЛ</b>														
Вологодская обл. 02	14/12/16								9.20	2.52	166	261		3 000

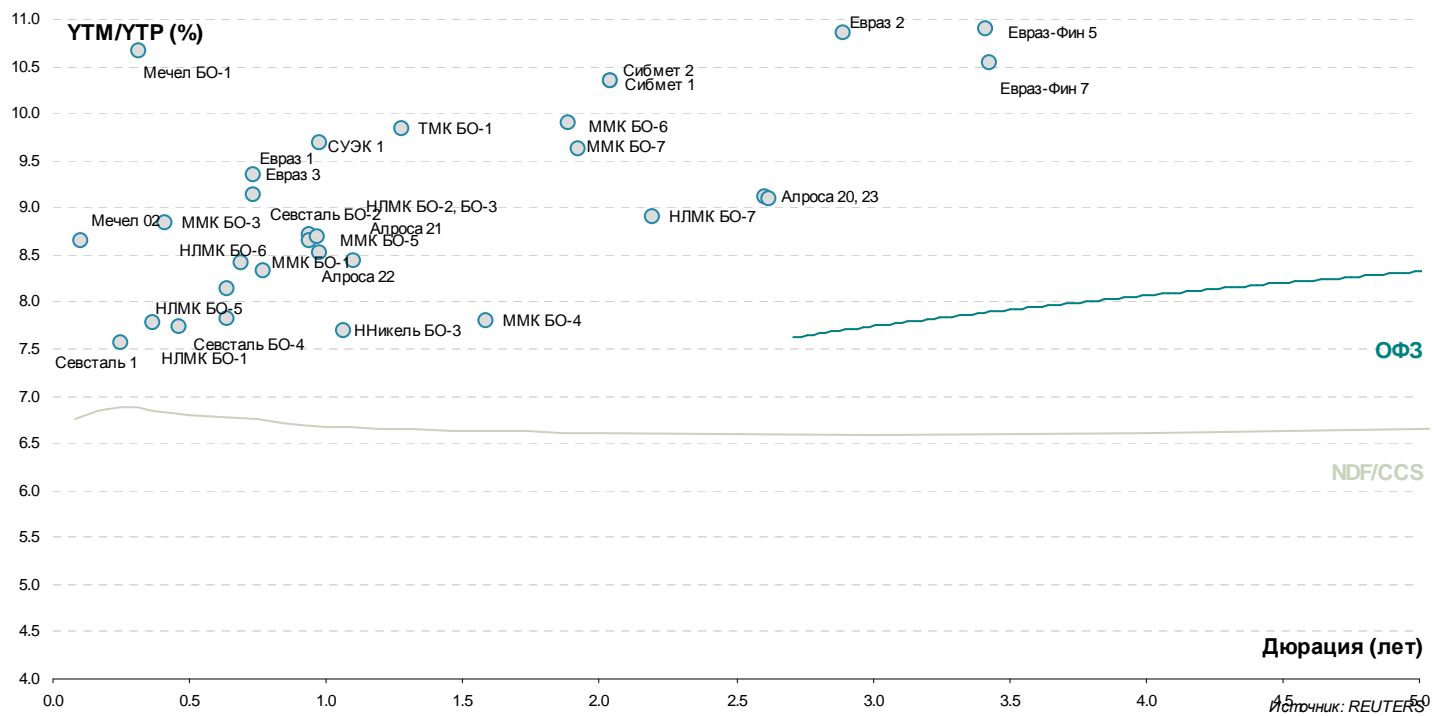
Выпуск	Дата		Котировки		Цена		Кол-во сделок	Оборот, шт	УТМ/УТР	Дюрация	Спрэд к (бп)		Объем млн руб.
	Оферты	Погашения	Покупка	Продажа	Посл	Изм. пп					ОФЗ	свопам	
<b>РЕСП КАРЕЛИЯ</b>													
Карелия 14		30/11/16	99.86	102.05					9.06	2.04	176	246	1 000
<b>ЯРОСЛАВСКАЯ ОБЛАСТЬ</b>													
Ярославская Обл 9		16/05/13	99.50	100.40	100.40	-0.60	2	550	7.55	0.63	159	78	3 000
Ярославская Обл 10		15/04/14	99.00	99.70					8.23	1.46	131	159	3 000
<b>РЯЗАНСКАЯ ОБЛАСТЬ</b>													
Рязанская Обл 1		27/11/14							8.48	1.45	157	184	2 000
<b>ХМАО</b>													
ХМАО-Югра 7		20/12/12							7.24	0.48		44	2 000
ХМАО-Югра 8		19/12/13							7.61	1.36	77	97	2 000
<b>СВЕРДЛОВСКАЯ ОБЛАСТЬ</b>													
Свердловская обл. 01		11/12/16	101.10	101.90					8.88	2.11	154	228	3 000
<b>ТВЕРСКАЯ ОБЛАСТЬ</b>													
Тверская Обл 5		26/12/13							9.01	1.35	218	236	4 000
Тверская Обл 6		12/06/14	102.76	105.00					13.03	1.12	641	637	3 000
Тверская Обл 7		15/12/15	97.02	97.80					9.97	2.78	232	338	3 000

Источник: REUTERS, расчеты: Банк ЗЕНИТ

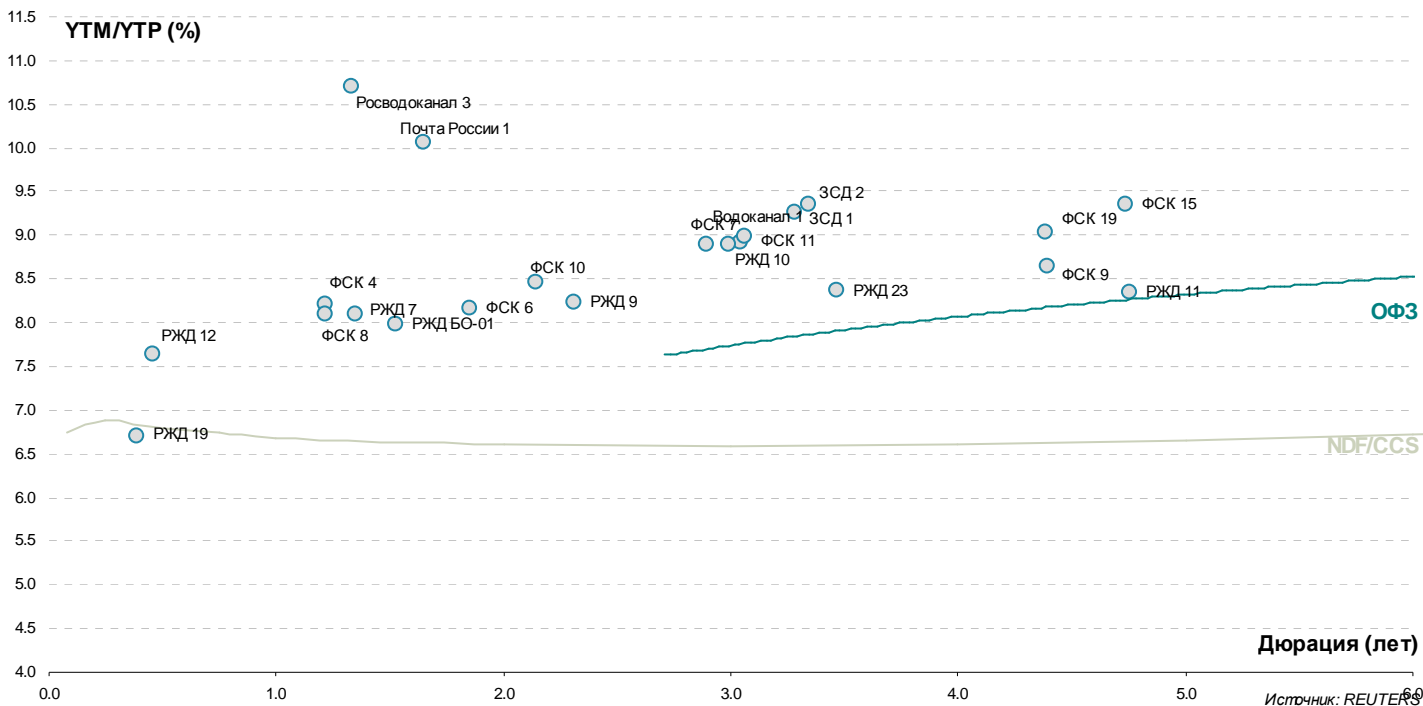
ОФЗ



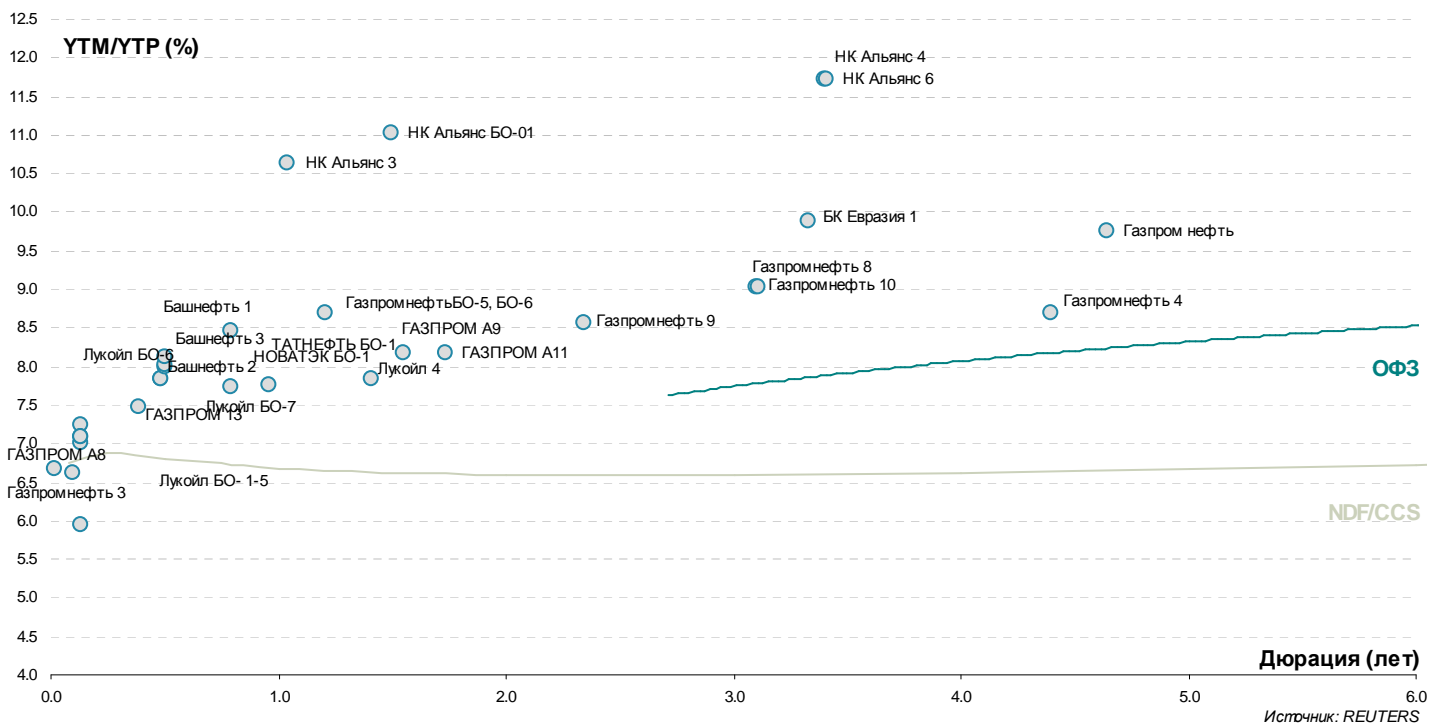
Металлургическая и горнодобывающая промышленность



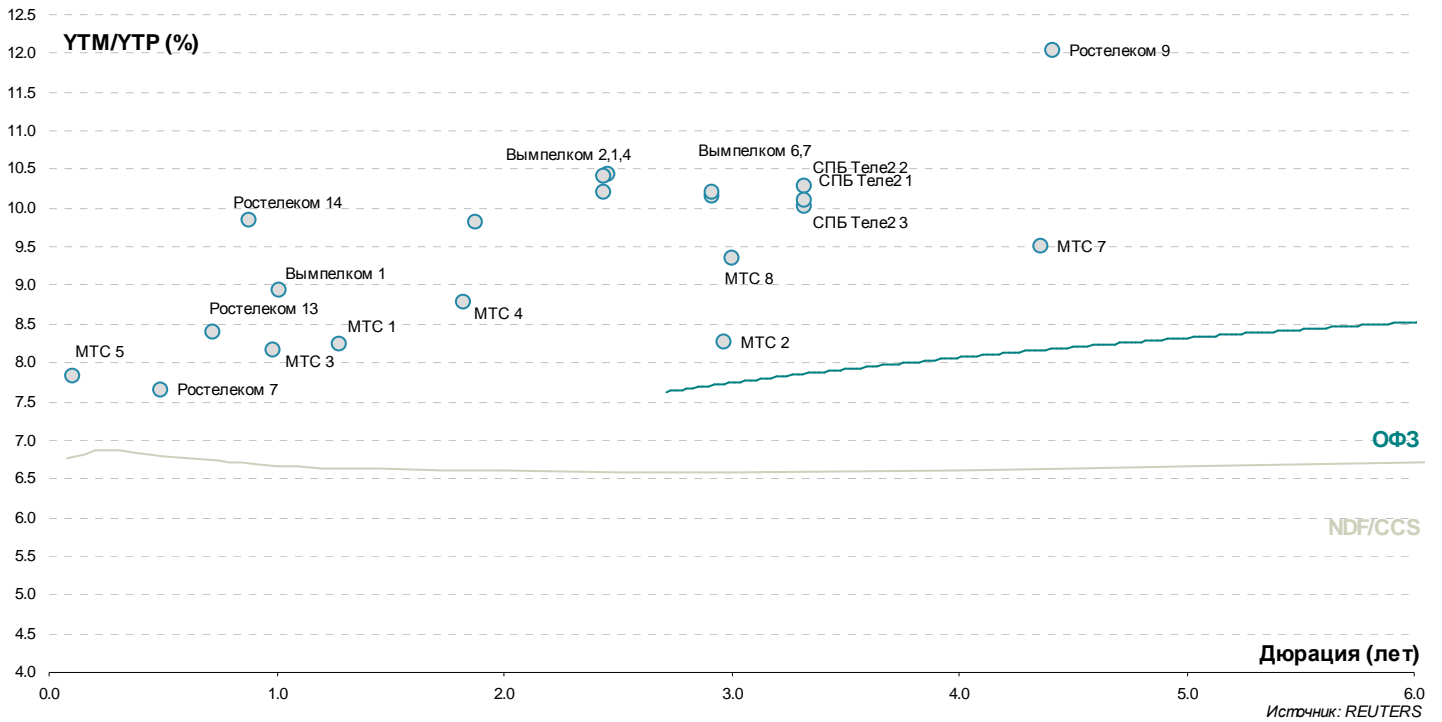
## Инфраструктура



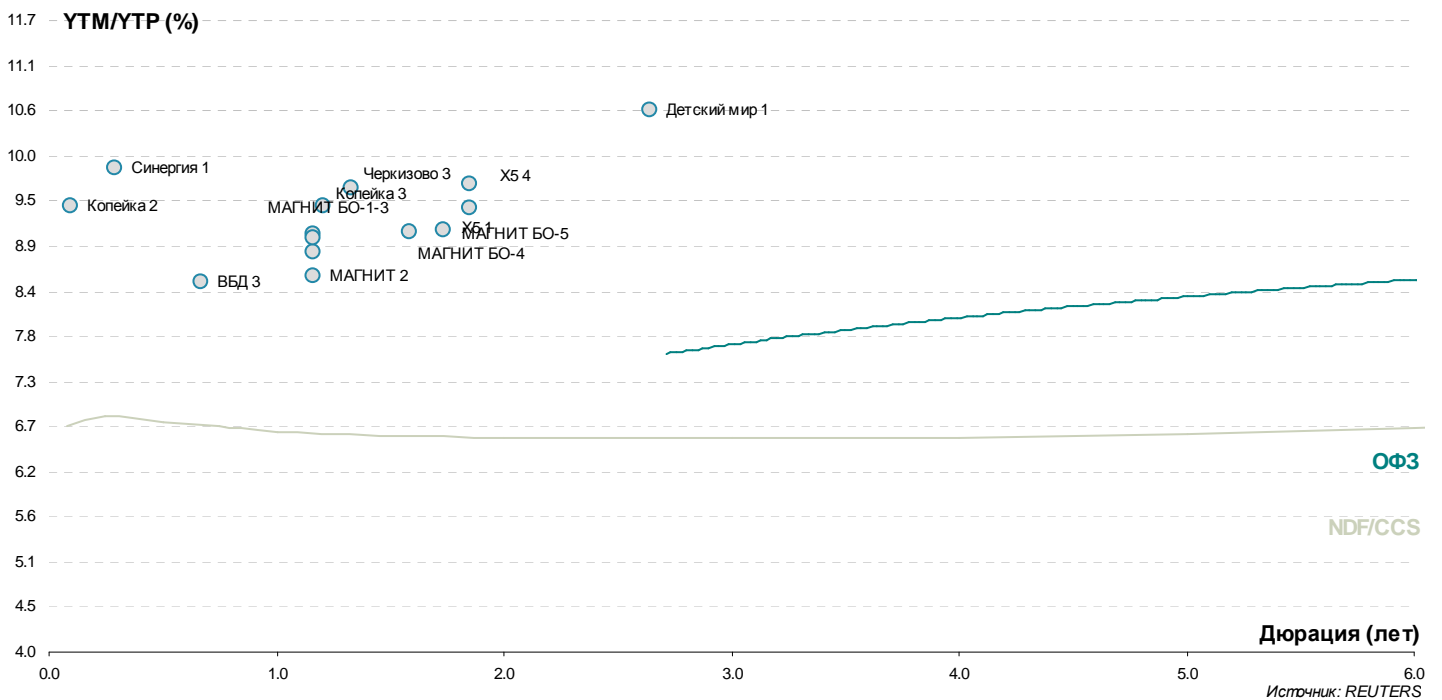
## Нефть и Газ



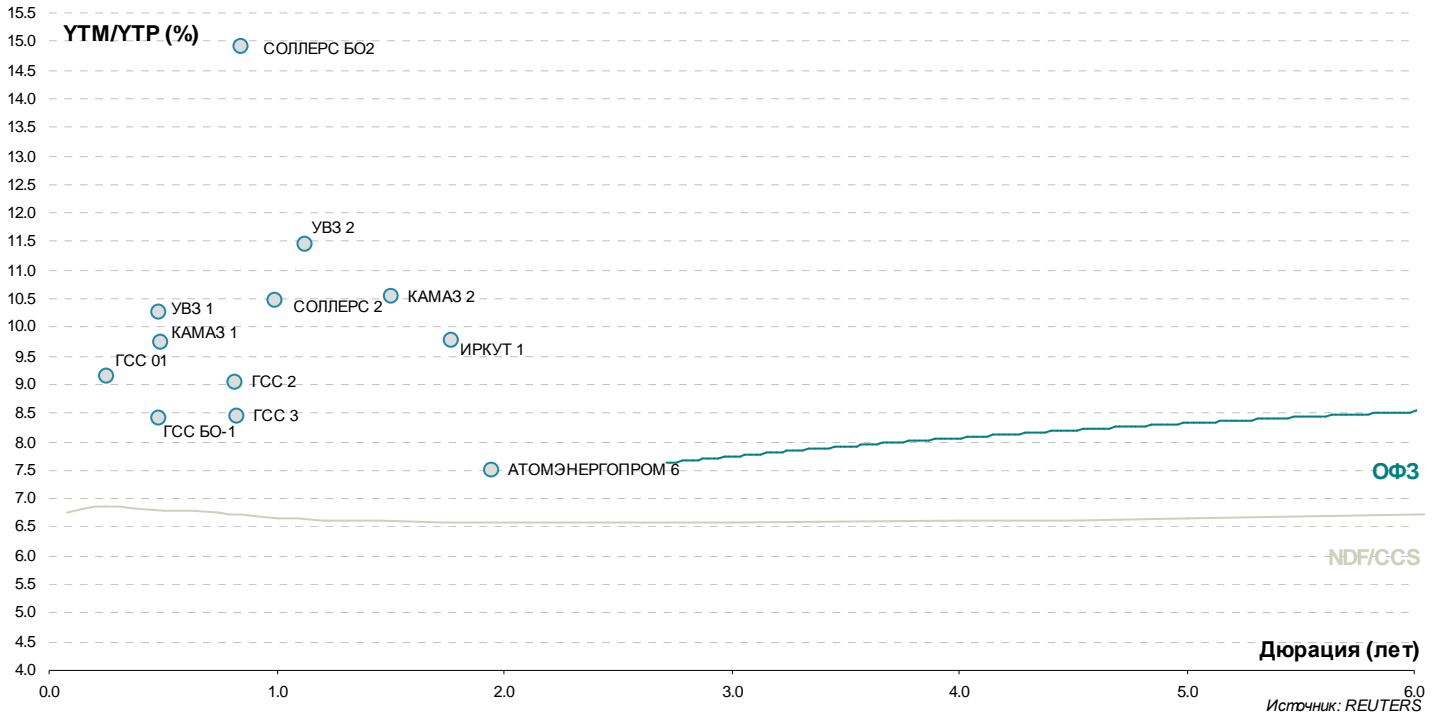
## Телекомы



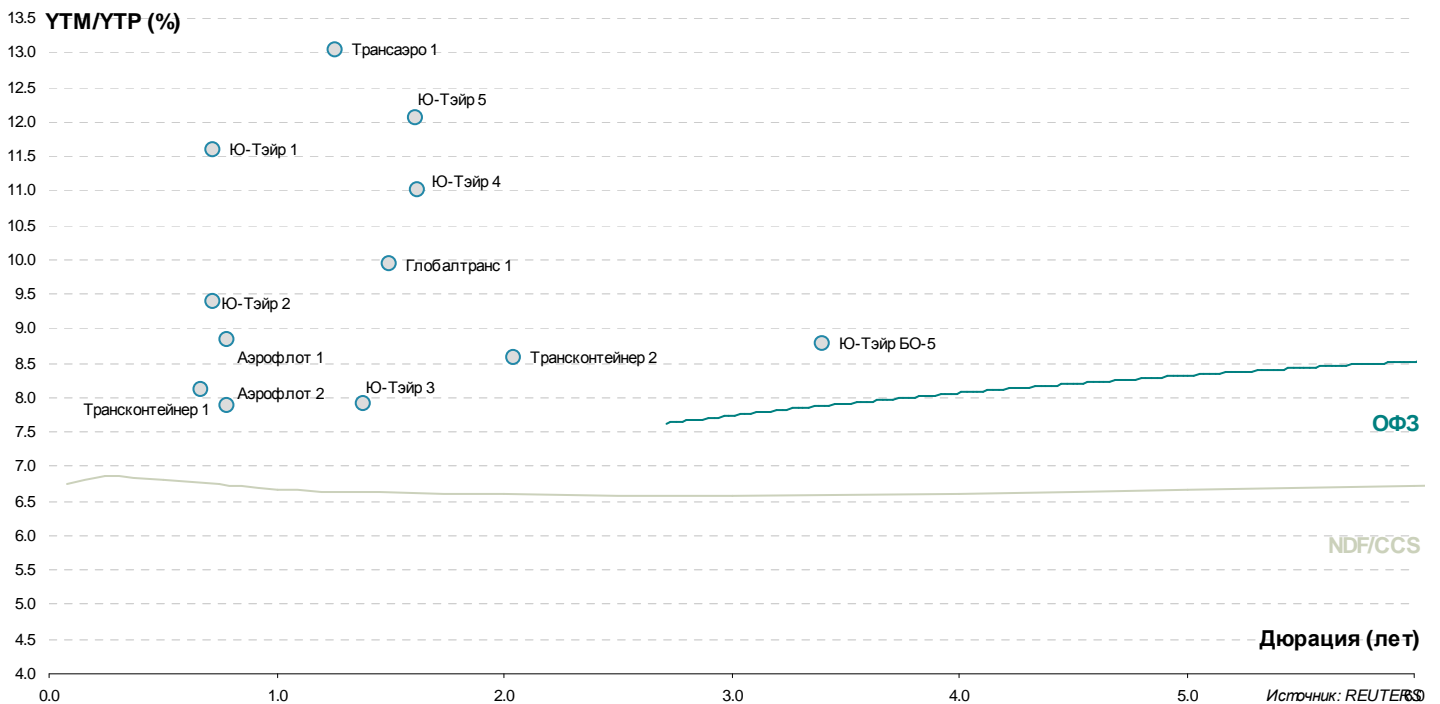
## Потребительские, Торговля



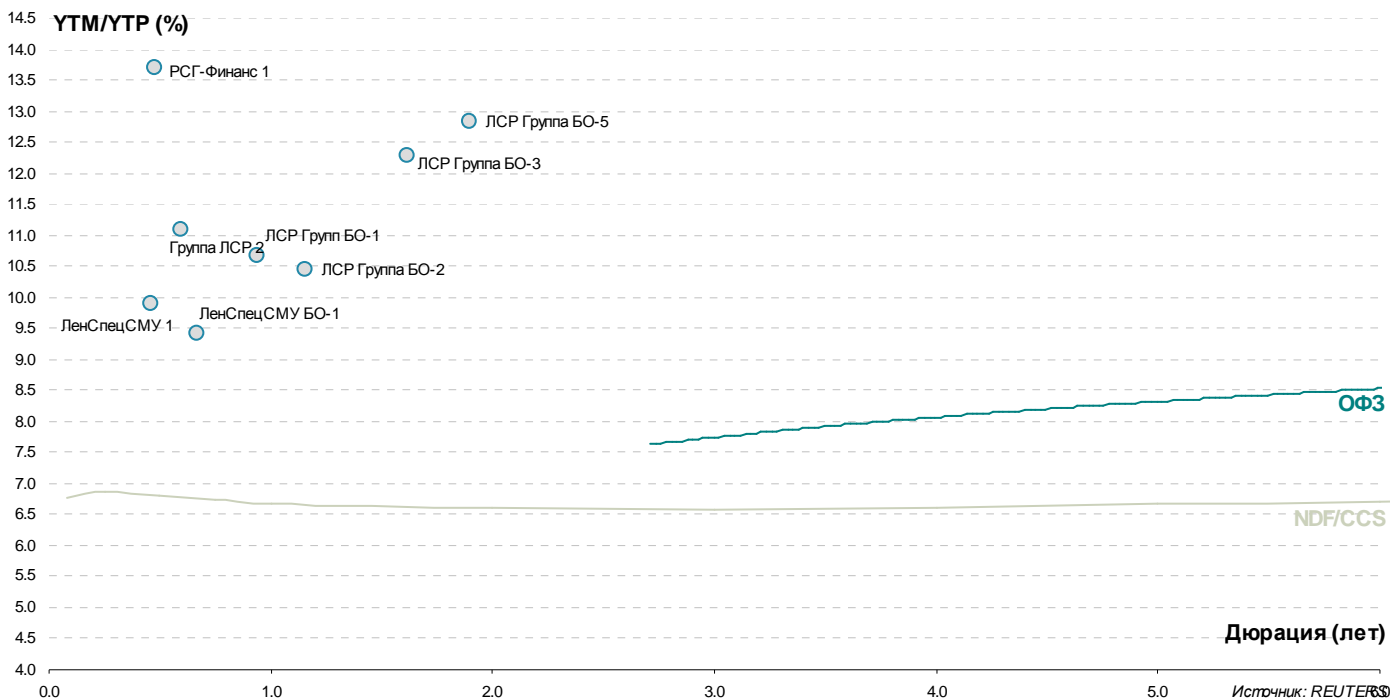
## Машиностроение



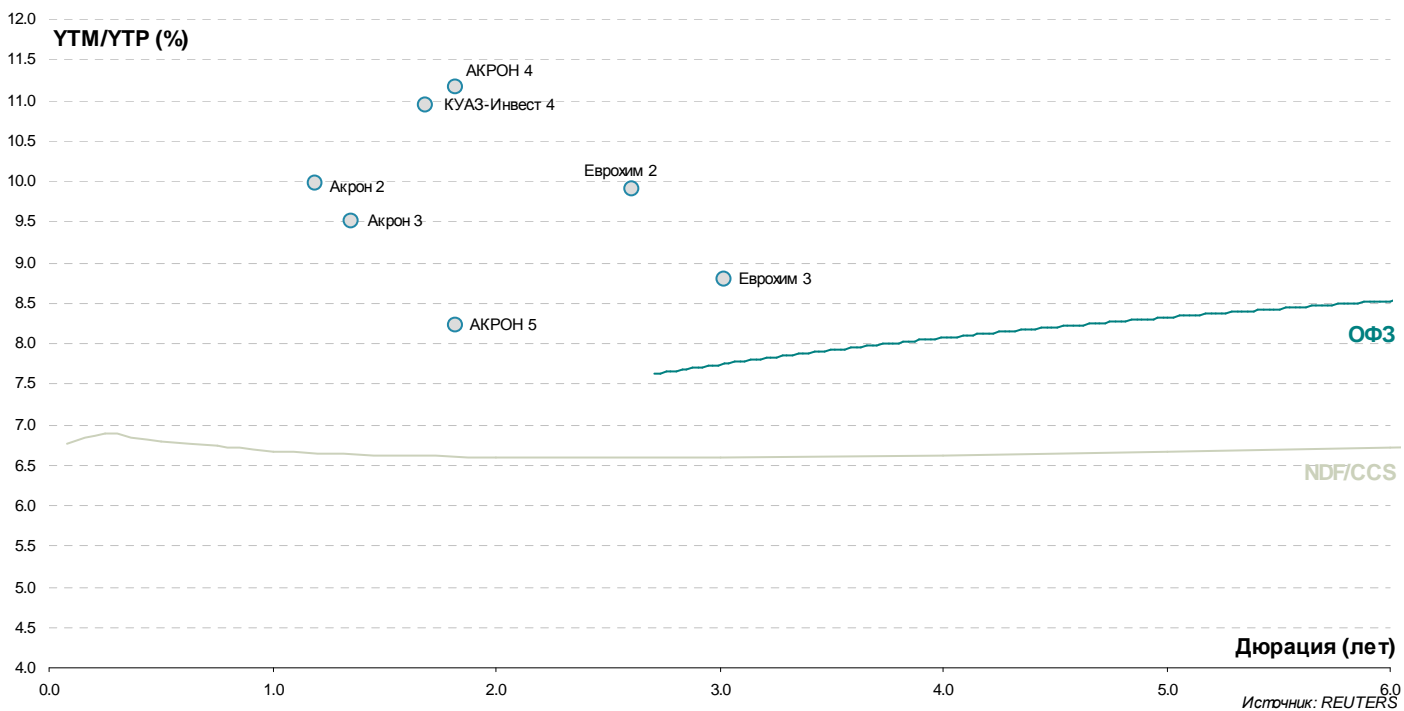
## Транспорт



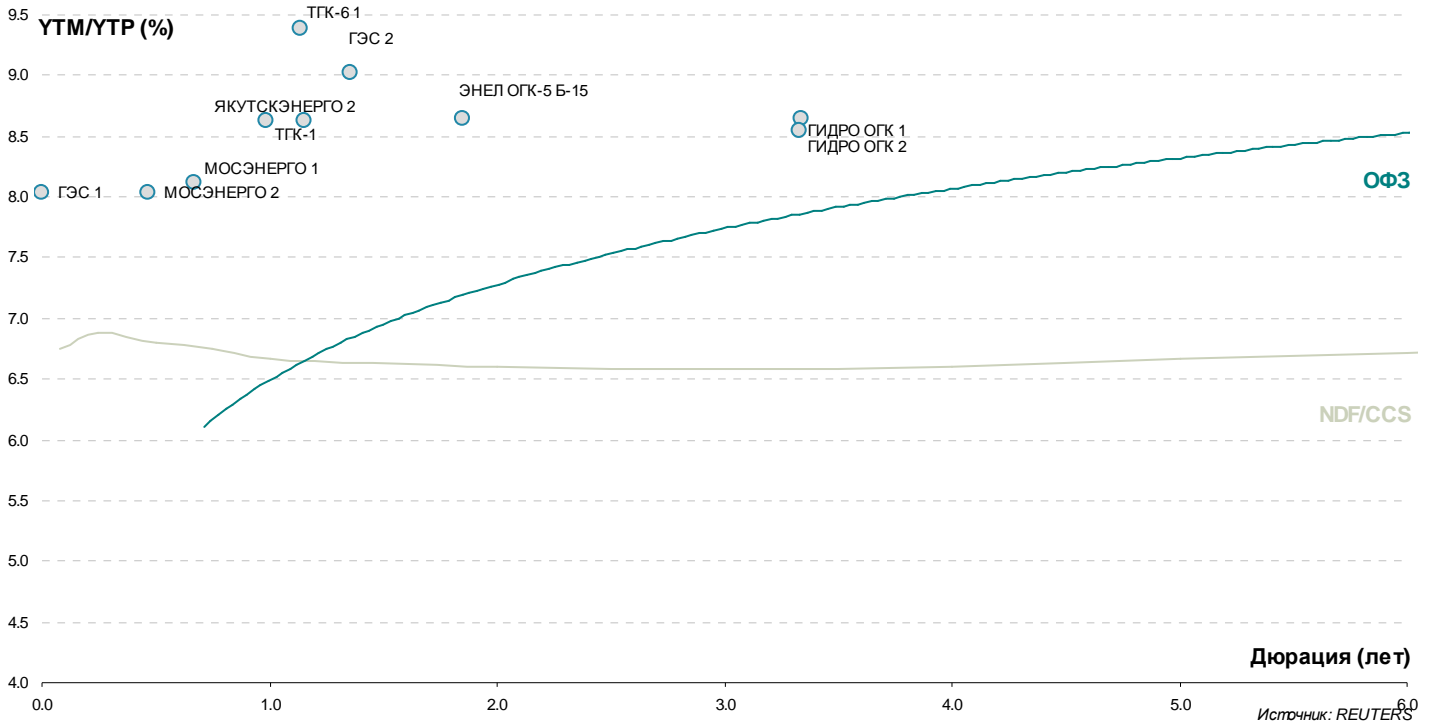
## Строительство



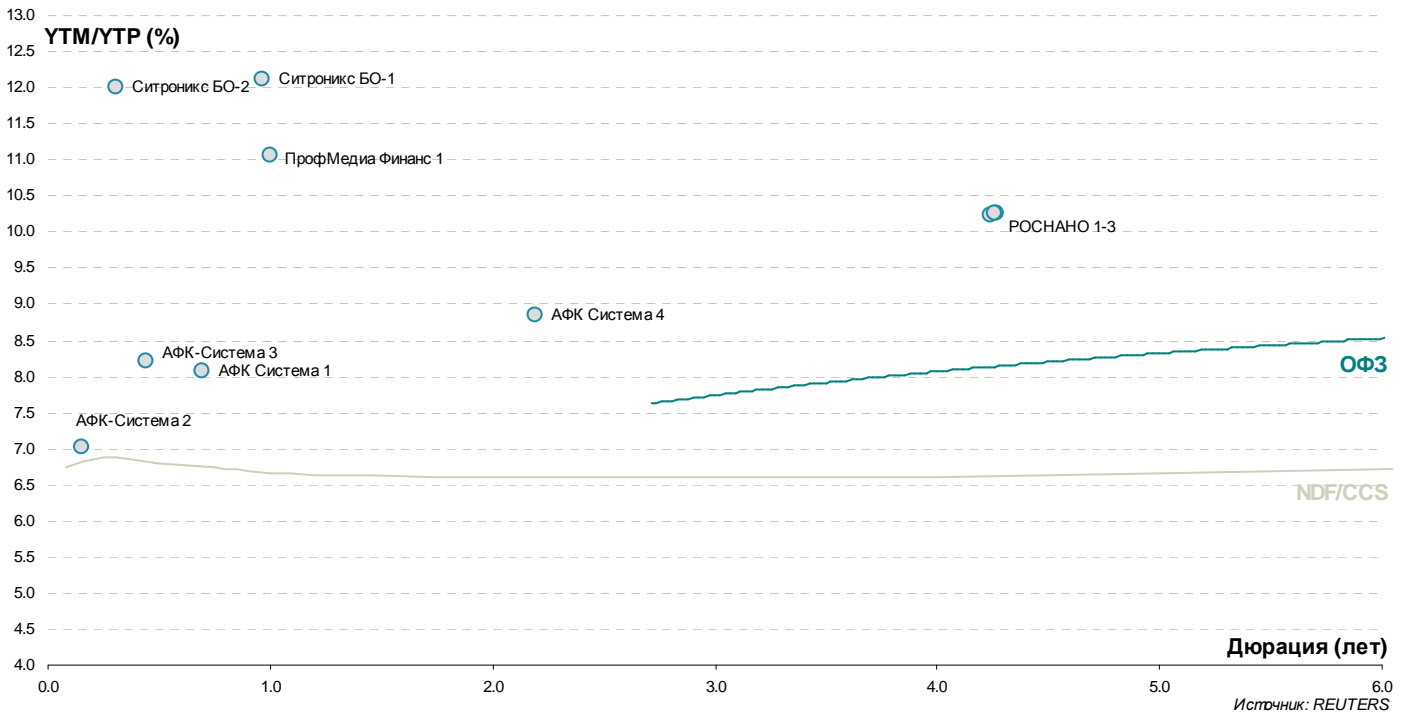
## Химические



## Энергетика и сети

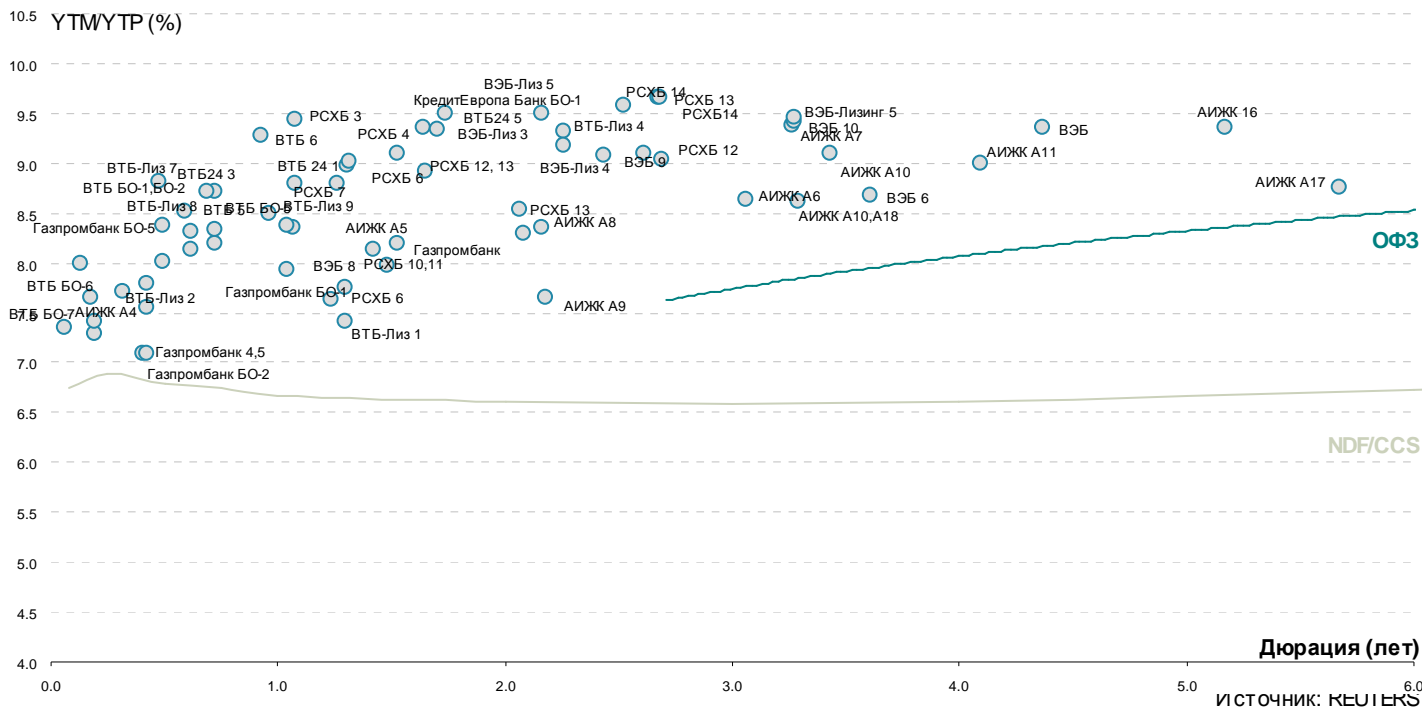


## Технологии, Медиа, Интегрированные

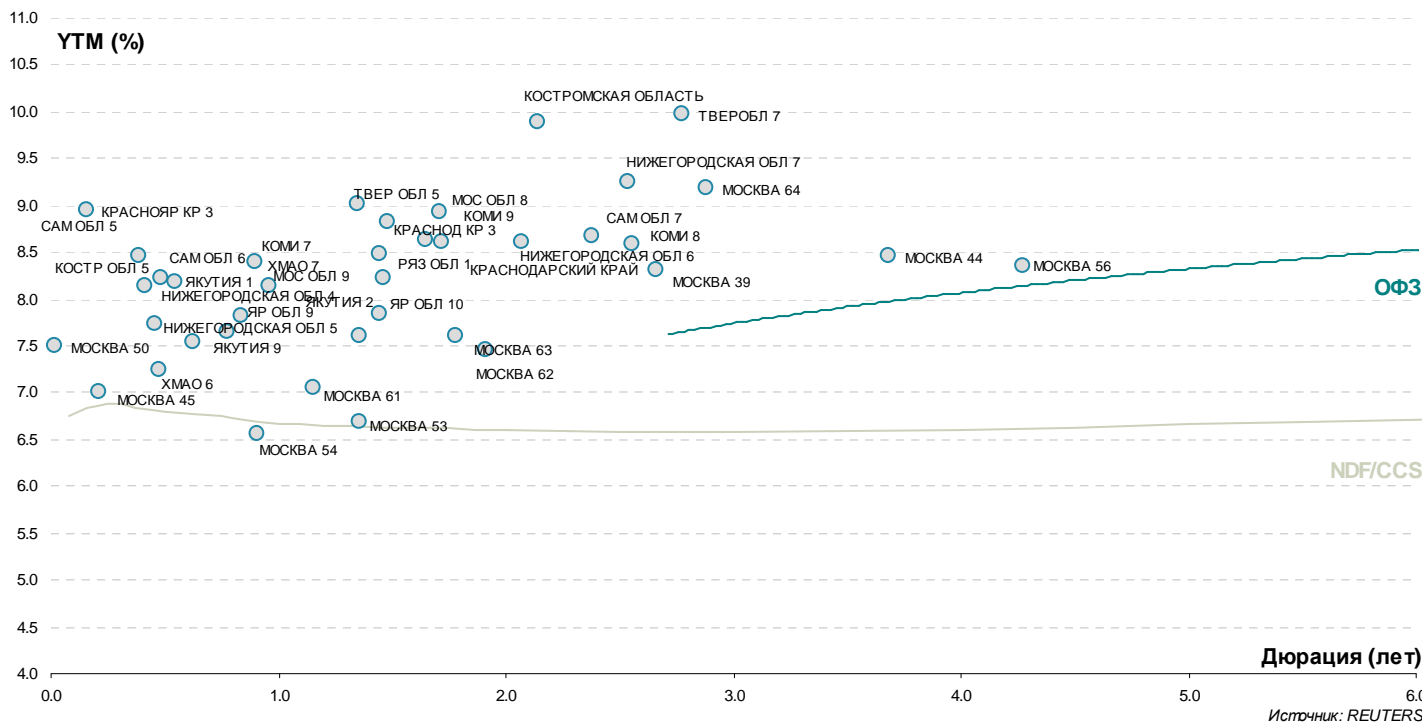




### Госбанки



### Региональные

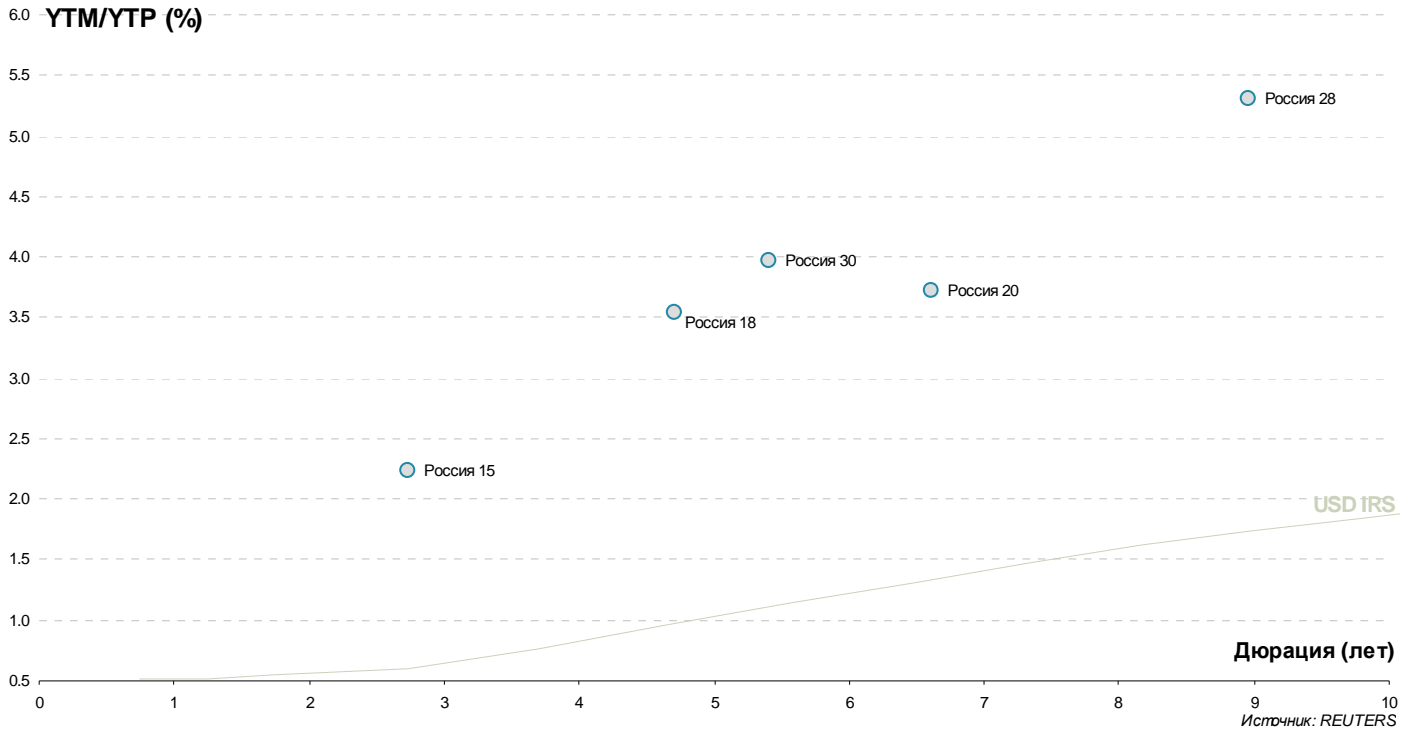


## Результаты торгов евробондами

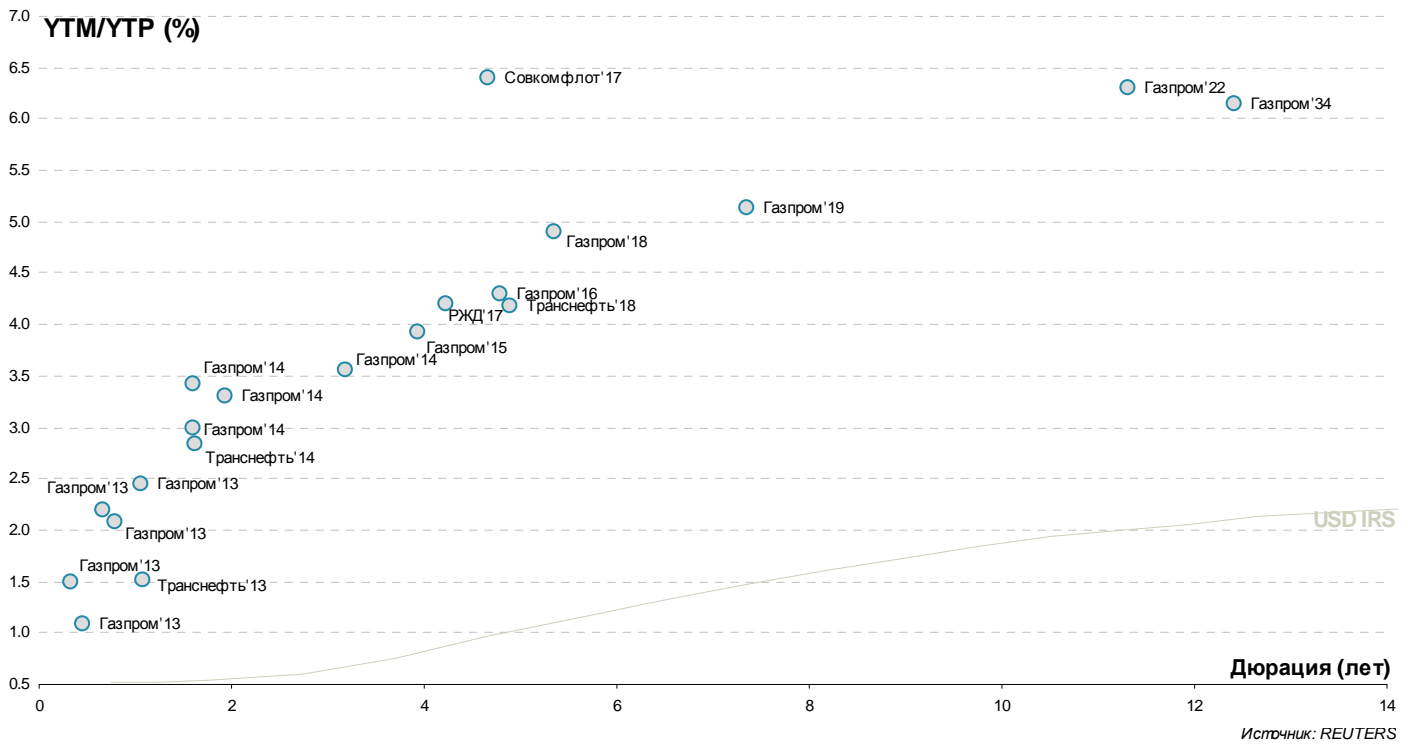
Выпуск	Валюта	Дата Погашения	Цена		Доходность		Дюрация	Изм-е, % (по покупке)	Z-спрэд
			Покупка	Продажа	Покупка	Продажа			
<b>РОССИЯ</b>									
RUSSIA'15 3.625%	USD	29/04/15	103.625	104.000	2.31	2.17	2.73	0.13	171
RUSSIA'18 11%	USD	24/07/18	139.300	141.800	3.73	3.36	4.71	-0.24	270
RUSSIA'30 7.5%	USD	31/03/30	119.613	119.766	3.98	3.96	5.41	-0.50	258
RUSSIA'20 5%	USD	29/04/20	108.375	108.875	3.76	3.69	6.61	0.13	237
RUSSIA'28 12.75%	USD	24/06/28	178.889	180.111	5.35	5.28	8.97	0.25	353
<b>ГОСКОМПАНИИ</b>									
<b>Газпром</b>									
GAZPR'13 4.505%	USD	22/07/13	100.933	101.058	1.67	1.30	0.33	-0.01	120
GAZST'13 5.625%	USD	22/07/13	101.750	102.500	1.86	0.30	0.46		138
GAZPR'13 9.625%	USD	01/03/13	104.962	105.204	2.37	2.03	0.67	-0.04	188
GAZPR'13 7.343%	USD	11/04/13	103.941	104.429	2.37	1.78	0.79	0.09	188
GAZPR'13 7.51%	USD	31/07/13	105.280	105.686	2.63	2.28	1.06	0.31	214
GAZPR'14 10.5%	USD	25/03/14	112.000	112.125	3.45	3.38	1.60	0.25	296
GAZPR'14 10.5%	USD	08/03/14	112.000	113.000	3.27	2.71	1.60	0.25	277
GAZPR'14 8.125%	USD	31/07/14	109.531	109.930	3.39	3.21	1.94	0.16	287
GAZPR'15 5.092%	USD	29/11/15	104.696	105.173	3.63	3.48	3.20	0.32	298
GAZPR'16 6.212%	USD	22/11/16	108.953	109.432	3.98	3.87	3.94	0.33	318
GAZPR'18 8.146%	USD	11/04/18	119.385	119.890	4.33	4.24	4.78	0.51	331
GAZPR'19 9.25%	USD	23/04/19	124.775	125.191	4.94	4.87	5.35	-0.12	377
GAZPR'22 6.51%	USD	07/03/22	110.222	110.711	5.16	5.10	7.36	0.35	361
GAZPR'34 8.625%	USD	28/04/34	127.138	127.630	6.32	6.28	11.32	2.14	430
GAZPR'37 7.288%	USD	16/08/37	114.240	114.738	6.17	6.13	12.41	-0.24	408
<b>Транснефть</b>									
TRANSN'12 6.103%	USD	27/06/12	100.000	100.150					
TRANSN'13 7.7%	USD	07/08/13	105.900	107.900	2.36	0.66	1.08		187
TRANSN'14 5.67%	USD	05/03/14	104.184	105.173	3.13	2.55	1.63	-0.02	261
TRANSN'18 8.7%	USD	07/08/18	123.750	124.750	4.26	4.09	4.90		318
<b>РЖД</b>									
RZD'17 5.739%	USD	03/04/17	106.381	106.862	4.25	4.14	4.22		339
<b>Совкомфлот</b>									
SOVKOM'17 5.375%	USD	27/10/17	94.921	95.921	6.51	6.28	4.66	0.45	561
<b>ГОСБАНКИ</b>									
<b>ВТБ</b>									
VTB'12 6.609%	USD	31/10/12	101.597	101.759	2.08	1.64	0.36	0.05	162
VTB'15 6.465%	USD	04/03/15	104.715	105.189	4.59	4.40	2.48	0.09	405
VTB'18 6.315%	USD	22/02/18	101.179	102.179	6.06	5.86	4.77	0.04	510
VTB'18 6.875%	USD	29/05/18	104.616	105.629	5.94	5.74	4.98	0.12	493
VTB'20 6.551%	USD	13/10/20	100.364	100.862	6.49	6.41	6.47	-0.26	515
VTB'35 6.25%	USD	30/06/35	103.836	104.332	5.94	5.90	12.36	0.21	385
<b>Банк Москвы</b>									
BANK OF MOS'13 7.335%	USD	13/05/13	103.000	103.750	3.88	3.05	0.88	0.31	342
BANK OF MOS'15 6.699%	USD	11/03/15	103.000	103.500	5.49	5.30	2.49	0.25	498
BOM CAPITAL'15 6.699%	USD	11/03/15	97.337	98.337	7.80	7.38	2.49	-0.03	736
<b>ВЭБ</b>									
VEB LEAS'16 5.125%	USD	27/05/16	98.749	99.749	5.48	5.20	3.60	0.19	481
VEB'17 5.45%	USD	22/11/17	103.969	104.454	4.61	4.51	4.76	0.84	365
VEB'20 6.902%	USD	09/07/20	109.300	109.807	5.46	5.38	6.22	-0.15	412
VEB'25 6.8%	USD	22/11/25	106.497	107.006	6.08	6.03	9.12	0.37	427
<b>Газпромбанк</b>									
GAZPROMB'13 7.933%	USD	28/06/13	104.411	104.825	3.49	3.09	0.97	-0.04	301
GAZPROMB'14 6.25%	USD	15/12/14	103.583	104.033	4.70	4.52	2.34	-0.29	418
GAZPROMB'15 6.5%	USD	23/09/15	104.658	105.123	4.93	4.78	2.95	0.03	434
<b>РСХБ</b>									
ROSSELKH'13 7.175%	USD	16/05/13	104.116	104.415	2.53	2.21	0.89	-0.13	204
ROSSELKH'14 7.125%	USD	14/01/14	105.516	105.921	3.47	3.21	1.47	-0.23	296
ROSSELKH'14 9%	USD	11/06/14	110.110	110.535	3.64	3.43	1.85	-0.27	312
ROSSELKH'17 6.299%	USD	15/05/17	105.293	105.784	5.06	4.95	4.29	-0.33	421
ROSSELKH'18 7.75%	USD	29/05/18	112.155	112.639	5.33	5.25	4.92	0.03	431
ROSSELKH'21 6%	USD	03/06/21	97.964	98.589	6.59	6.41	3.56	-0.02	595
<b>Сбербанк</b>									
SBER'13 6.48%	USD	15/05/13	103.718	104.053	2.28	1.91	0.89	-0.28	178
SBER'13 6.468%	USD	02/07/13	104.074	104.426	2.44	2.10	0.99	0.07	194
SBER'15 5.499%	USD	07/07/15	105.214	105.698	3.67	3.51	2.79	0.46	309
SBER'17 5.4%	USD	24/03/17	103.391	103.873	4.60	4.49	4.22	-0.23	375
SBER'21 5.717%	USD	16/06/21	102.211	103.211	5.40	5.26	7.17	0.30	393
<b>ЧАСТНЫЕ КОМПАНИИ</b>									
<b>Евраз</b>									
EVRAZ'13 8.875%	USD	24/04/13	104.097	104.737	3.87	3.12	0.82	-0.03	340
EVRAZ'15 8.25%	USD	10/11/15	105.197	106.187	6.51	6.19	3.01	-0.05	595

Выпуск	Валюта	Дата Погашения	Цена		Доходность		Дюрация	Изм-е, % (по покупке)	Z-спрэд	
			Покупка	Продажа	Покупка	Продажа				
EVRAZ'18 9.5%	USD	24/04/18	106.631	107.660	8.05	7.84	4.60	0.51	715	
EVRAZ'18 6.75%	USD	27/04/18	95.125	95.875	7.80	7.64	4.85	0.38	687	
<b>Альянс Ойл</b>										
ALLIANCE OIL'15 9.875%	USD	11/03/15	100.507	101.507	9.65	9.23	2.39	0.28	930	
<b>Апроса</b>										
ALROSA'14 8.875%	USD	17/11/14	110.058	110.997	4.42	4.03	2.21	-0.04	390	
ALROSA'20 7.75%	USD	03/11/20	104.491	105.514	7.03	6.87	6.31	-0.01	571	
<b>Вымпелком</b>										
VIMPELC'13 8.375%	USD	30/04/13	103.543	103.875	4.12	3.74	0.84	0.04	365	
VIP FIN'16 6.493%	USD	02/02/16	98.800	98.800	6.87	6.87	3.20	-0.08	630	
VIMPELC'16 8.25%	USD	23/05/16	104.246	104.750	6.99	6.85	3.42	-0.04	637	
VIMPELC'18 9.125%	USD	30/04/18	105.617	106.087	7.91	7.81	4.65	0.62	700	
VIP FIN'21 7.748%	USD	02/02/21	95.380	96.380	8.51	8.34	6.20	0.13	725	
<b>Лукойл</b>										
LUKOIL'14 6.375%	USD	05/11/14	106.918	107.379	3.32	3.12	2.23	-0.13	278	
LUKOIL'17 6.356%	USD	07/06/17	108.137	108.631	4.51	4.40	4.35	0.14	362	
LUKOIL'19 7.25%	USD	05/11/19	112.330	112.853	5.21	5.13	5.89	-0.17	396	
LUKOIL'20 6.125%	USD	09/11/20	104.413	104.927	5.46	5.39	6.68	-0.09	407	
LUKOIL'22 6.656%	USD	07/06/22	109.110	110.082	5.46	5.34	7.55	-0.39	389	
<b>МТС</b>										
MTS'20 8.625%	USD	22/06/20	113.905	114.391	6.38	6.31	5.87	0.28	510	
<b>НОВАТЭК</b>										
NOVATEK'16 5.326%	USD	03/02/16	103.500	104.000	4.27	4.12	3.28	0.50	361	
NOVATEK'21 6.604%	USD	03/02/21	108.000	108.625	5.43	5.34	6.64	0.88	401	
<b>Северсталь</b>										
SEVERSTAL'13 9.75%	USD	29/07/13	106.275	107.170	3.89	3.10	1.04	0.15	341	
SEVERSTAL'14 9.25%	USD	19/04/14	108.750	109.500	4.22	3.81	1.71	0.38	372	
SEVERSTAL'17 6.7%	USD	25/10/17	100.484	101.492	6.59	6.36	4.54	0.48	570	
<b>ТМК</b>										
TMK'18 7.75%	USD	27/01/18	93.921	94.921	9.16	8.92	4.47	-0.53	834	
<b>ТНК</b>										
TNK-BP'13 7.5%	USD	13/03/13	103.689	106.689	2.35	-1.60				
TNK-BP'15 6.25%	USD	02/02/15	105.576	106.480	3.98	3.63	2.40	0.08	344	
TNK-BP'16 7.5%	USD	18/07/16	111.376	112.356	4.42	4.17	3.52	0.25	369	
TNK-BP'17 6.625%	USD	20/03/17	108.142	109.100	4.69	4.47	4.12	-0.23	385	
TNK-BP'18 7.875%	USD	13/03/18	114.416	115.378	4.95	4.77	4.71	-0.12	396	
TNK-BP'20 7.25%	USD	02/02/20	112.750	113.257	5.20	5.12	5.95	-0.14	391	
<b>ЧАСТНЫЕ БАНКИ</b>										
<b>Альфа-Банк</b>										
ALFA BANK'12 8.2%	USD	25/06/12	100.000	100.250						
ALFA BANK'13 9.25%	USD	24/06/13	105.000	105.500	4.14	3.64	0.95	0.25	367	
ALFA BANK'15 8%	USD	18/03/15	105.261	106.185	5.89	5.53	2.48	1.14	539	
ALFA BANK'17 7.875%	USD	25/09/17	99.934	100.934	7.89	7.65	4.33	0.09	707	
<b>Номос Банк</b>										
NOMOS BANK'12 9.25%	USD	17/12/12	102.500	102.750	4.03	3.52	0.49		359	
NOMOS BANK'13 6.5%	USD	21/10/13	101.208	102.208	5.54	4.77	1.29	0.13	509	
NOMOS BANK'15 8.75%	USD	21/10/15	103.000	103.500	7.71	7.54	2.93		720	
<b>Промсвязьбанк</b>										
PROMSVY AZB'13 10.75%	USD	15/07/13	104.537	105.037	6.28	5.80	0.99	-0.01	587	
PSB FINANC'14 6.2%	USD	25/04/14	98.132	98.632	7.29	7.00	1.76		688	
PROMSVY AZB'15 12.75%	USD	27/05/15	107.992	108.992	9.56	9.18	2.54	0.49	919	
PROMSVY AZB'16 11.25%	USD	08/07/16	105.492	107.492	9.58	9.00	3.23	0.01	906	
<b>ХКФБ</b>										
HOME CREDIT'14 7%	USD	18/03/14	101.698	103.180	5.95	5.06	1.64	-0.55	551	

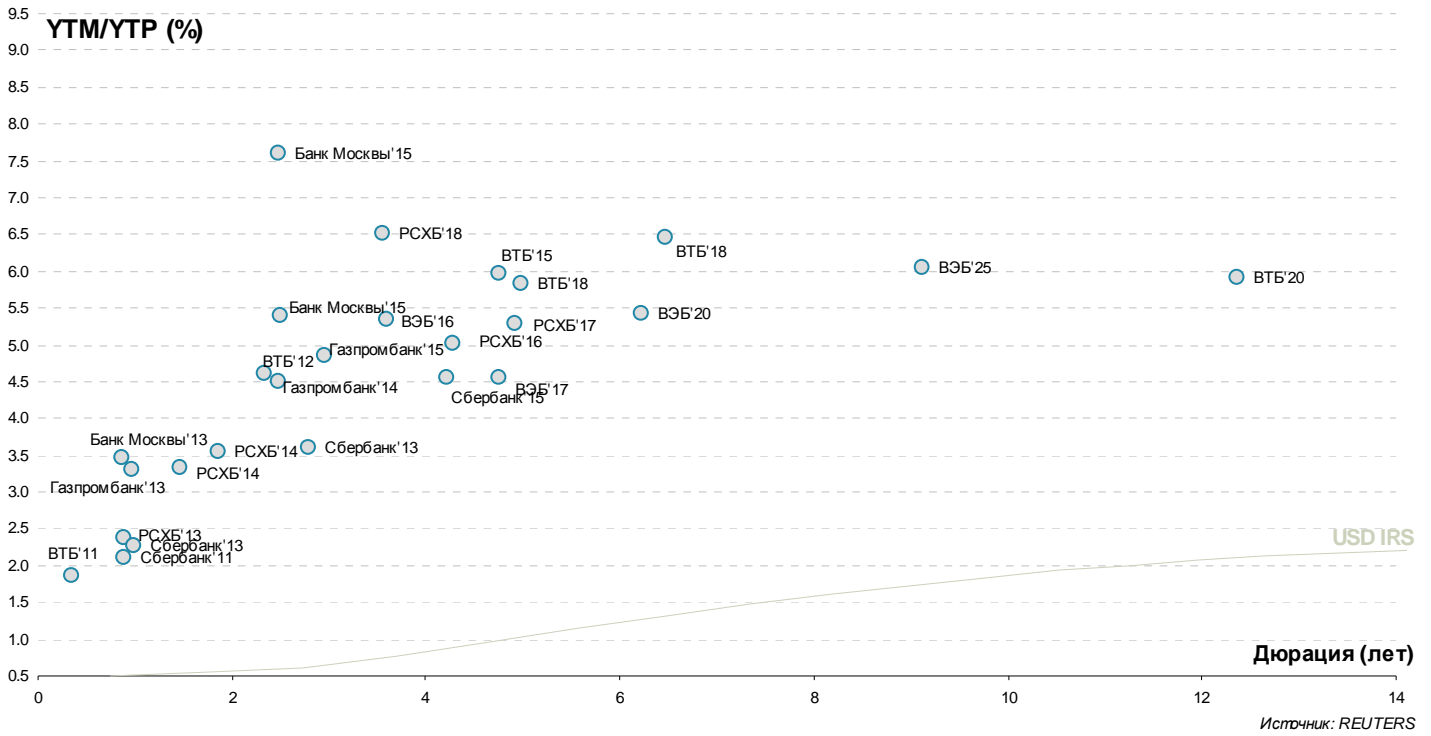
## Россия



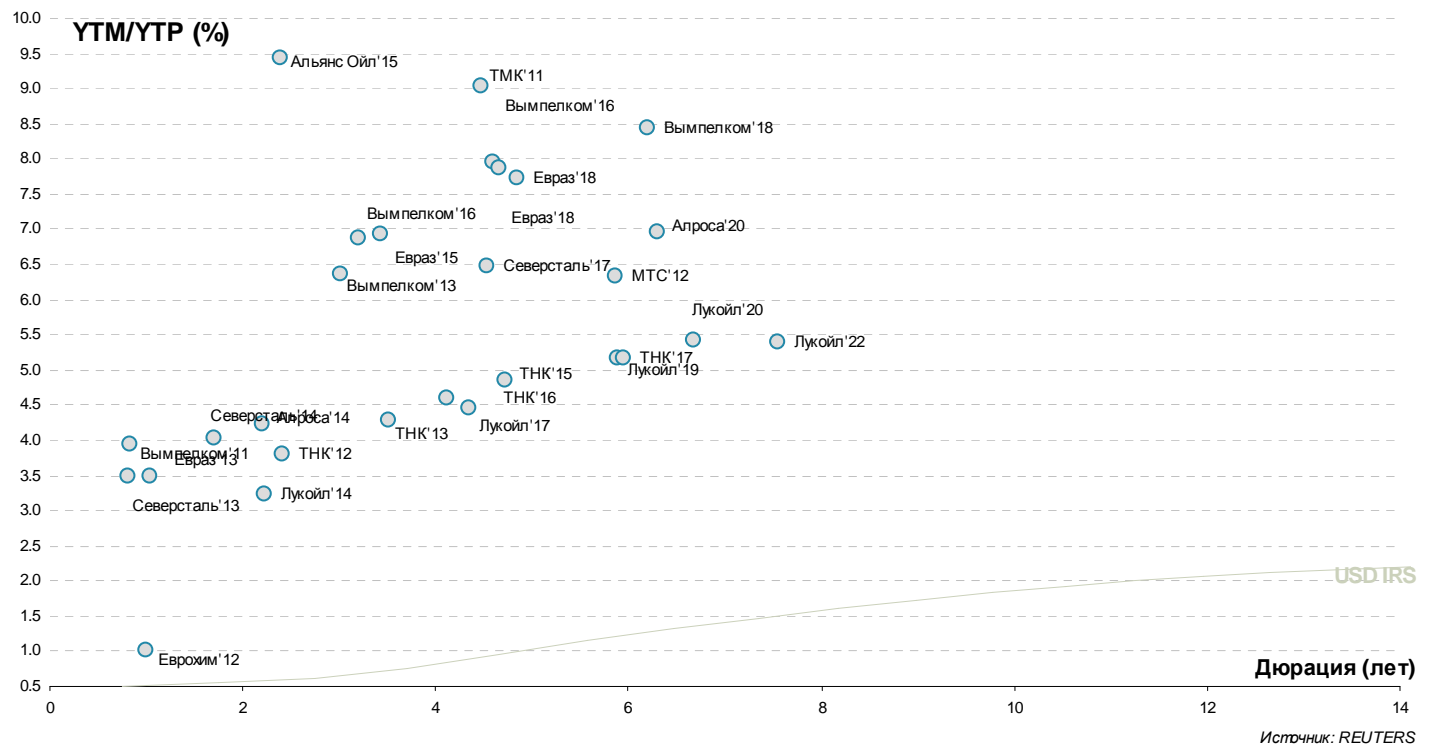
## Госкомпании



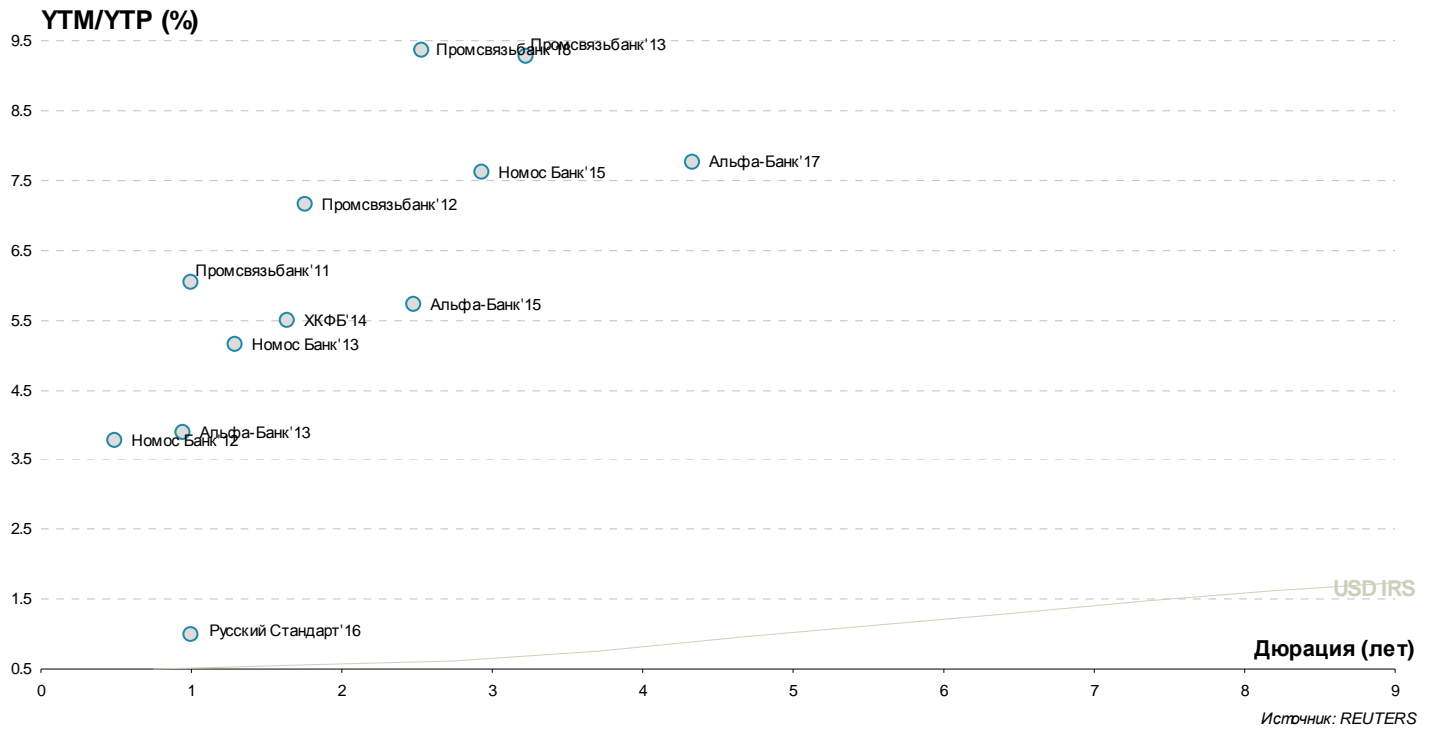
### Госбанки



### Частные компании



## Частные банки



## Инвестиционный Департамент

Россия, 129110, Москва, Банный пер, дом 9  
тел. 7 495 937 07 37, факс 7 495 937 07 36  
WEB: <http://www.zenit.ru>

**Начальник Департамента**  
**Зам.начальника Департамента**

Кирилл Копелович  
Константин Поспелов

[kopelovich@zenit.ru](mailto:kopelovich@zenit.ru)  
[konstantin.pospelov@zenit.ru](mailto:konstantin.pospelov@zenit.ru)

### Управление продаж

Валютные и рублевые облигации  
Валютные и рублевые облигации  
Валютные и рублевые облигации

Юлия Шабанова  
Максим Симагин  
Александр Валканов

[j.shabanova@zenit.ru](mailto:j.shabanova@zenit.ru)  
[m.simagin@zenit.ru](mailto:m.simagin@zenit.ru)  
[a.valkanov@zenit.ru](mailto:a.valkanov@zenit.ru)

### Аналитическое управление

Акции  
Облигации

[research@zenit.ru](mailto:research@zenit.ru)  
[firesearch@zenit.ru](mailto:firesearch@zenit.ru)

Макроэкономика  
Макроэкономика/кредитный анализ  
Кредитный анализ  
Кредитный анализ  
Количественный анализ  
Акции

Владимир Евстифеев  
Кирилл Сычев  
Евгений Чердаков  
Наталья Талейко  
Дмитрий Чепрагин  
Евгения Лобачева

[v.evstifeev@zenit.ru](mailto:v.evstifeev@zenit.ru)  
[k.sychev@zenit.ru](mailto:k.sychev@zenit.ru)  
[e.cherdakov@zenit.ru](mailto:e.cherdakov@zenit.ru)  
[n.taleyko@zenit.ru](mailto:n.taleyko@zenit.ru)  
[d.chepragin@zenit.ru](mailto:d.chepragin@zenit.ru)  
[eugenia.lobacheva@zenit.ru](mailto:eugenia.lobacheva@zenit.ru)

### Управление рынков долгового капитала

Рублевые облигации

Денис Ручкин  
Фарида Ахметова  
Марина Никишова  
Вера Панова  
Алексей Басов  
Екатерина Гашигуллина

[ibcm@zenit.ru](mailto:ibcm@zenit.ru)  
[d.ruchkin@zenit.ru](mailto:d.ruchkin@zenit.ru)  
[f.akhmetova@zenit.ru](mailto:f.akhmetova@zenit.ru)  
[m.nikishova@zenit.ru](mailto:m.nikishova@zenit.ru)  
[vera.panova@zenit.ru](mailto:vera.panova@zenit.ru)  
[a.basov@zenit.ru](mailto:a.basov@zenit.ru)  
[e.gashigullina@zenit.ru](mailto:e.gashigullina@zenit.ru)

Каждый аналитик, задействованный в написании данного обзора, подтверждает, что все положения отражают его собственное мнение в отношении финансовых инструментов или эмитентов. Вознаграждение аналитиков не связано напрямую или косвенно с мнениями или рекомендациями, изложенными в данном обзоре. Банк ЗЕНИТ не несет ответственности за операции третьих лиц, совершенные на основе мнений аналитиков, изложенных в данном обзоре. Мнение Банка может не совпадать с мнением аналитика, изложенным в данном обзоре.

Информация, представленная в обзоре, основана на источниках, которые Банк ЗЕНИТ признает надежными, тем не менее, Банк не несет ответственности за ее достоверность и полноту. Описания финансовых инструментов и эмитентов не претендуют на полноту. Прошлые показатели не являются гарантией своего повторения в будущем. Обзор не имеет отношения к инвестиционным целям или финансовой ситуации третьих лиц. Все мнения и рекомендации, основанные на представленной информации, соответствуют дате выхода обзора и могут быть изменены без уведомления. Обзор предоставляется исключительно в информационных целях и не является предложением купить или продать соответствующие финансовые инструменты. Инвесторы должны самостоятельно принимать инвестиционные решения, используя обзор лишь в качестве одного из средств, способствующих принятию взвешенных решений. Обзор подготовлен Банком ЗЕНИТ для распространения среди профессиональных участников рынка и институциональных инвесторов. Не являющиеся профессиональными участниками инвесторы должны искать возможность дополнительной консультации перед принятием инвестиционного решения. Обзор может содержать информацию и рекомендации касательно финансовых инструментов, недоступных для покупки или продажи непрофессиональными участниками рынка.

Банк ЗЕНИТ может выступать маркетмейкером по одному или нескольким финансовым инструментам, упомянутым в данном обзоре и иметь по ним длинные или короткие позиции. Банк ЗЕНИТ также может предоставлять услуги финансового советника и выступать организатором и андеррайтером по проектам корпоративного финансирования одной из указанных в обзоре компаний.

Дополнительная информация и сопроводительная документация может быть предоставлена по запросу. © 2012 Банк ЗЕНИТ.