

ДОЛГОВОЙ РЫНОК

Ежедневный обзор

Основные события /стр. 2/

Внешний рынок долга /стр. 3/

- Чиновники ЕС активизировались в преддверии саммита

Денежно-кредитный рынок /стр. 4/

- Налоговый период угрожает ставкам МБК
- Рубль продолжает дешеветь

Российский долговой рынок /стр. 5/

- Евробонды завершили день в нейтральном ключе
- Локальный рынок продолжил медленное движение вниз

Корпоративные события /стр. 6/

- НМТП: позитивные результаты квартальной отчетности; бумаги НПК являются неплохой альтернативой выпуску НМТП

Первичный рынок /стр. 7/

Приложения

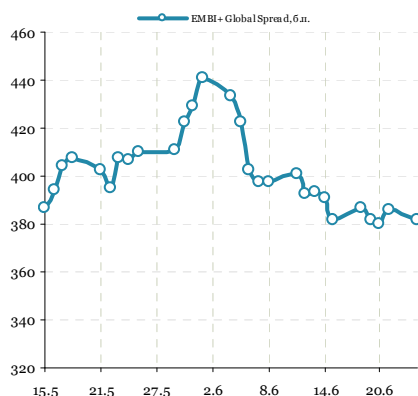
- Результаты торгов рублевыми облигациями на ММВБ /стр. 8/
- Карты доходности рублевого рынка /стр. 16/
- Результаты торгов евробондами /стр. 22/
- Карты доходности рынка евробондов /стр. 24/

Динамика ключевых показателей

| | знач. | Δ за день | за 6 месяцев: | | |
|----------------------------|---------|-----------|---------------|-------|-------|
| | | | MIN. | MAX. | |
| Внешний рынок долга | | | | | |
| UST-10 yield | 1.68 | ▲ | 0.06 | 1.45 | 2.38 |
| UST 10-2Y sprd | 137 | ▲ | 5 | 121 | 200 |
| EMBI+ Glob. | 382 | ▼ | -4 | 316 | 441 |
| EMBI+ Rus sprd | 278 | ▲ | 8 | 219 | 339 |
| Russia 30 yield | 3.99 | ▲ | 0.01 | 3.82 | 4.64 |
| Денежный рынок | | | | | |
| Libor-3m | 0.46 | ▼ | -0.01 | 0.46 | 0.58 |
| Euribor-3m | 0.65 | ▼ | 0.00 | 0.65 | 1.42 |
| MosPrime-1m | 6.84 | ■ | 0.00 | 5.67 | 7.03 |
| Корсчета в ЦБ | 701.6 | ▲ | 28.1 | 0 | 1153 |
| Депоз. в ЦБ | 94.0 | ▲ | 29.4 | 61 | 757 |
| NDF RU 3m | 6.9 | ▲ | 0.1 | 5 | 7 |
| Валютный рынок | | | | | |
| USD/RUB | 33.154 | ▼ | -0.041 | 28.97 | 33.67 |
| EUR/RUB | 41.726 | ▲ | 0.133 | 38.43 | 41.81 |
| EUR/USD | 1.257 | ▲ | 0.003 | 1.24 | 1.35 |
| Корзина ЦБ | 36.974 | ▼ | -0.008 | 33.33 | 37.28 |
| ДХУ Индекс | 82.256 | ▼ | -0.034 | 78.27 | 83.04 |
| Фондовые индексы | | | | | |
| RTS | 1281.9 | ▼ | -0.4% | 1228 | 1755 |
| Dow Jones | 12640.8 | ▲ | 0.53% | 11766 | 13279 |
| DAX | 6210.2 | ▼ | -0.85% | 5671 | 7158 |
| Nikkei 225 | 879.8 | ▼ | -0.72% | 8296 | 10255 |
| Shanghai Comp. | 2260.9 | ▼ | -1.63% | 2148 | 2461 |
| Сырьевые рынки | | | | | |
| Нефть Urals | 89.0 | ▲ | 1.47% | 88 | 125 |
| Нефть Brent | 91.0 | ▼ | -0.46% | 89 | 126 |
| Золото | 1572.5 | ▲ | 0.03% | 1540 | 1784 |
| CRB Index | 268.0 | ▲ | 0.30% | 267 | 326 |

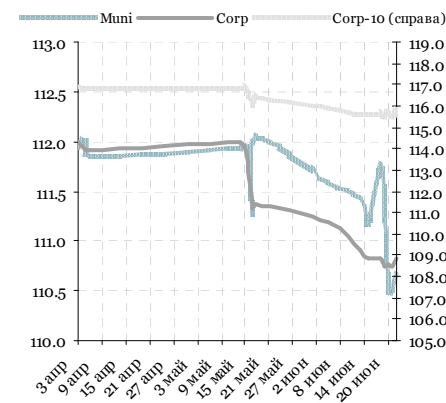
Источник: Reuters, Bloomberg, ЦБ

EMBI+ Global Sovereign Spread



Источник: JPM

Ценовые индексы ZETVI



Источник: ММВБ, Банк ЗЕНИТ

Динамика индексов ZETVI

| | знач. | Δ за день | за 6 месяцев: | | |
|---|-------|-----------|---------------|-------|--------|
| | | | MIN. | MAX. | |
| Price Return | | | | | |
| OFZ | 108.0 | ▲ | 0.42 | 107.5 | 112.7 |
| Muni | 110.7 | ▲ | 0.14 | 110.5 | 115.1 |
| Corp | 110.8 | ▲ | 0.09 | 110.7 | 114.5 |
| Corp-10 | 115.8 | ▲ | 0.19 | 115.5 | 122.2 |
| Total Return | | | | | |
| OFZ | 237.1 | ▲ | 0.96 | 230.7 | 243.2 |
| Muni | 335.4 | ▲ | 0.50 | 320.8 | 337.5 |
| Corp | 334.5 | ▲ | 0.32 | 318.6 | 336.7 |
| Corp-10 | 336.7 | ▲ | 0.63 | 320.6 | 336.7 |
| Объем торгов в сегменте (млн руб.) | | | | | |
| OFZ | 687 | ▲ | 206 | 0 | 27 809 |
| Muni | 254 | ▼ | -274 | 10 | 6 146 |
| Corp | 2 844 | ▼ | -2 520 | 19 | 44 858 |

Источник: ММВБ, Банк ЗЕНИТ

Главные новости

Moody's подтвердило долгосрочный депозитный рейтинг ОАО «Банк ЗЕНИТ» на уровне Ваз, прогноз по рейтингам – стабильный.

Совет директоров ООО «ВК-Инвест» на заседании 2 июля рассмотрит вопрос о размещении четырех выпусков классических облигаций серий 08-11. /Финанс/

ООО «Ладья-Финанс» планирует 4 июля разместить биржевые облигации на 500 млн руб. со ставкой первого купона 12% годовых. /Финанс/

Основные события: вне рынка / на рынке

22.06.2012 – пятница

- Выплата купона: **АиФ – МедиаПресса - финанс, 02** (12.75%, 63.5 млн руб.), **Риэл-лизинг Инвест, 01** (8.5%, 84.7 млн руб.), **ВТБ, БО-06** (8.5%, 211.9 млн руб.), **МТС, 2020 (LPN)** (8.625%, 32.3 млн долл.), **Гражданские самолеты Сухого, БО-01** (8.25%, 123.4 млн руб.), **Теле2-Санкт-Петербург, 01** (8.4%, 209.4 млн руб.), **Теле2-Санкт-Петербург, 02** (8.4%, 209.4 млн руб.), **Теле2-Санкт-Петербург, 03** (8.4%, 125.6 млн руб.), **Запсибкомбанк, БО-01** (9.75%, 97.2 млн руб.), **Россия, 35010(ГСО-ППС)** (7%, 2.8 млрд руб.), **КБ МИА (ОАО), 01** (10%, 5.4 млн руб.), **НКНХ, 2015 (LPN)** (8.2%, 20.4 млн руб.)
- Размещение: **ИС-брокер, 01** (115 млн руб.)

Сегодня: 25.06.2012 – понедельник

- Выплата купона: **Московский Кредитный банк, БО-05** (9.2%, 230.6 млн руб.), **ВТБ, 2013, CNY (LPN)** (2.95%, 14.8 млн руб.), **Кокс, 2016 (LPN)** (7.75%, 13.5 млн долл.), **Россия, 2028** (12.75%, 159.4 млн долл.), **Москва, 44** (8%, 802.2 млн руб.), **Мособлгаз-финанс, 02** (9.25%, 55.6 млн руб.), **Московская область, 2012 (CLN)** (9%, 315 млн руб.), **Альфа-Банк, 2013 (LPN)** (9.25%, 18.5 млн долл.), **Мособлгаз-финанс, 02** (9.75%, 97.2 млн руб.), **РЖД, 15** (10.38%, 776.4 млн руб.), **АКБ РОСБАНК, БО-01** (7.4%, 185.5 млн руб.), **Администрация города Томска, 34003** (8.2%, 20.4 млн руб.), **Национальный капитал, БО-03** (8.2%, 20.4 млн руб.), **Национальный капитал, БО-04** (8.2%, 20.4 млн руб.), **ИСО ГПБ-Ипотека Два, А** (7.5%, 22.8 млн руб.), **ИСО ГПБ-Ипотека Два, Б** (16.4%, 21.6 млн руб.), **Кузбассэнерго-Финанс, 01** (8.05%, 401.4 млн руб.), **Банк ГПБ-Ипотека, 2046-С, RUB (RMBS, FRN)** (12%, 2.7 млн руб.), **Банк ГПБ-Ипотека, 2047-С, RUB (RMBS, Step Up)** (10.5%), **Банк ГПБ-Ипотека, 2047-Да, RUB (RMBS)** (12%, 3.3 млн руб.), **Банк ГПБ-Ипотека, 2047-Dz, RUB (RMBS)** (12%, 1.1 млн руб.), **Банк ГПБ-Ипотека, 2046-В, RUB (RMBS, FRN)** (9%, 3 млн руб.), **Банк ГПБ-Ипотека, 2047-А1, RUB (RMBS, Step Up)** (7.35%, 11.8 млн руб.), **Банк ГПБ-Ипотека, 2047-В, RUB (RMBS, Step Up)** (7.75%, 2 млн руб.), **Альфа-Банк, 2012 (LPN)** (8.2%, 20.5 млн долл.), **Банк ГПБ-Ипотека, 2047-А2 (RMBS, Step Up)** (7.5%, 1.9 млн руб.), **Воронежская область, 34001** (9%, 40.4 млн руб.), **КИТ Финанс ИБ (ООО), 2040-А (RMBS)** (8.75%, 21.9 млн руб.), **КИТ Финанс ИБ (ООО), 2040-В (RMBS)** (9%, 4.6 млн руб.)
- Погашение: **Мособлгаз-финанс, 02** (3 млрд руб.), **Альфа-Банк, 2012 (LPN)** (500 млн долл.), **Воронежская область, 34001** (1 млрд руб.)
- Оферта: **Банк ГПБ-Ипотека, 2047-С, RUB (RMBS, Step Up)** (329 млн руб.), **Банк ГПБ-Ипотека, 2047-Да, RUB (RMBS)** (329 млн руб.), **Банк ГПБ-Ипотека, 2047-Dz, RUB (RMBS)** (263 млн руб.), **Банк ГПБ-Ипотека, 2047-А1, RUB (RMBS, Step Up)** (5.11 млрд руб.), **Банк ГПБ-Ипотека, 2047-В, RUB (RMBS, Step Up)** (311.8 млн руб.), **Банк ГПБ-Ипотека, 2047-А2 (RMBS, Step Up)** (850 млн руб.)

Завтра: 26.06.2012 – вторник

Статистика США: Consumer Confidence

- Выплата купона: **НИА ВТБ 001, 1А** (10.5%, 21.9 млн руб.), **Газпром, 2014-4 (LPN)** (10.5%, 21 млн руб.), **НОВАТЭК, БО-01** (7.5%, 374 млн руб.), **КПМ ФИНАНС, 01** (12.25%, 61 млн руб.), **Группа ЛСР (ОАО), БО-01** (10.5%, 78.5 млн руб.), **ЮТэйр-Финанс, БО-01** (12.5%, 46.7 млн руб.), **ЮТэйр-Финанс, БО-02** (12.5%, 46.7 млн руб.), **АЛРОСА, 20** (8.95%, 66.9 млн руб.), **АЛРОСА, 22** (8.25%, 164.5 млн руб.), **Уфа, 25006** (9%, 33.6 млн руб.), **ТГК-1, 03** (10.3%, 102.7 млн руб.), **Газпром, 11** (13.75%, 342.8 млн руб.), **Газпром, 13** (13.12%, 654.2 млн руб.), **КБ Центр-инвест, 02** (9.25%, 138.3 млн руб.)
- Погашение: **Газпром, 13** (10 млрд руб.)
- Оферта: **Стальфонд-Недвижимость, 01** (599.4 млн руб.), **СИТРОНИКС, БО-01** (2 млрд руб.)
- Размещение: **Русское море, БО-01** (1 млрд руб.)

Внешний рынок долга

Чиновники ЕС активизировались в преддверии саммита

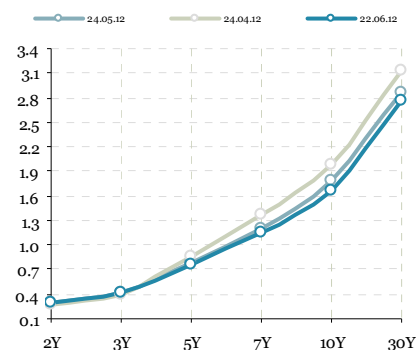
Пятница и выходные оказались плодотворными с точки зрения действий европейских чиновников в отношении кризиса. Так, ЕЦБ подтвердил слухи, появившиеся в четверг, и объявил о смягчении рейтинговых требований на одну ступень по секьюритизированным ценным бумагам, которые регулятор принимает в качестве обеспечения. Так, ЕЦБ вскоре начнет принимать синтетические продукты, платежи по которым гарантированы жилищной ипотекой или платежами от малого и среднего бизнеса, чей рейтинг находится не ниже уровня «BBB-» или «Вааз». Помимо этого, ЕЦБ готов принимать в обеспечение ценные бумаги, обеспеченные платежами по автокредитам, розничным кредитам и коммерческой ипотеке с рейтингом не ниже «А-» или «А3». Эта мера будет наиболее эффективной для испанских банков, поскольку на их балансах находится большое количество неликвидных ABS/MBS, под залог которых будет возможно привлечь деньги в ЕЦБ.

Помимо ЕЦБ, поддержать рынки словесно могут заявления лидеров Германии, Франции, Испании и Италии, сделанные в ходе встречи на выходных в преддверии саммита ЕС, который пройдет в ближайшие четверг-пятницу. Главы четырех крупнейших экономик региона обсуждали предложенный итальянским премьером «пакет роста» стоимостью 130 млрд евро и пришли к единому мнению его эффективности. Этот антикризисный план включает в себя следующие положения: вливание в капитал Европейского инвестиционного банка 10 млрд евро; создание общеевропейских инфраструктурных бондов для финансирования конкретных инвестиционных проектов; использование невостребованных средств в региональных фондах Еврокомиссии. Помимо этих пунктов главы стран обсудили идею создания банковского союза и введения налога на финансовые операции.

Таким образом, ключевым событием текущей недели станет саммит лидеров ЕС, который обещает инвесторам проявление активности со стороны чиновников в антикризисной политике. До этого момента наиболее важными станут долговые аукционы Испании и Италии, запланированные на вторник.

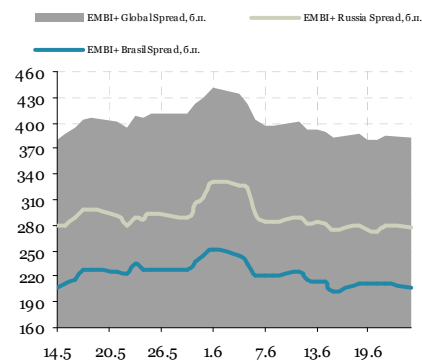
Владимир Евстифеев
v.evstifeev@zenit.ru

Кривая US Treasures



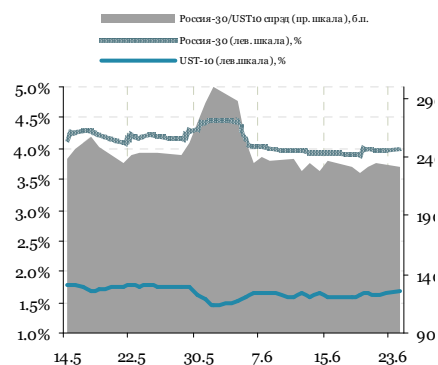
Источник: Reuters

Спрэд EMBI+ (Россия, Бразилия)



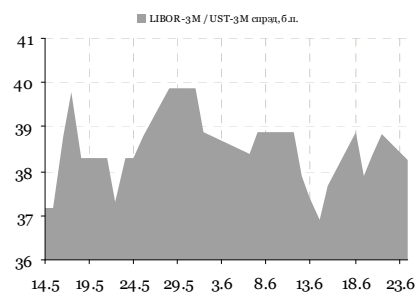
Источник: Bloomberg

Спрэд Россия-30 / UST-10Y



Источник: Reuters

Спрэд LIBOR-3M / UST-3M



Источник: Reuters

Денежно-кредитный рынок

Налоговый период угрожает ставкам МБК

Российский денежно-кредитный рынок остается в неплохой форме, учитывая активную фазу налогового периода и тенденцию рубля к ослаблению. В пятницу стоимость краткосрочных кредитов МБК держалась на уровне 6.0% годовых, междилерское репо обходилось в среднем под 6.15% годовых. На аукционах прямого репо с ЦБ РФ банки привлекли 389 млрд руб. против 390 млрд руб. Сегодня утром сумма средств банков на корсчетах и депозитах в ЦБ РФ увеличилась на 26.9 млрд руб., составив 738.1 млрд руб.

Дальнейшее развитие налогового периода при одновременном сохранении девальвационных ожиданий грозит усилением напряженности на локальном денежно-кредитном рынке. На следующей неделе предстоит уплата двух крупных налоговых платежей – НДС и налога на прибыль, которые вполне способны вновь ухудшить условия рынка.

Рубль продолжает дешеветь

Торги на валютном рынке в пятницу завершились ослаблением рубля по отношению к бивалютной корзине на 22 коп. до отметки 37.07 руб. Низкие цены на нефть и невысокие шансы на их восстановление на фоне слабой экономической статистики в глобальном провоцируют усиление девальвационных настроений. На текущей неделе рубль сможет получить определенную поддержку от налогового периода, однако, в случае дальнейшего развития пессимизма на международных площадках, она едва ли будет заметна.

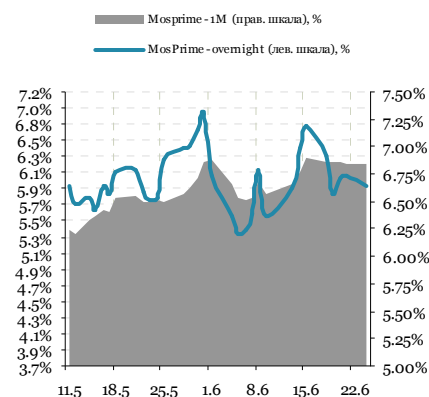
Денежно-кредитный рынок – основные события на неделе

| Дата | Аукционы ЦБ и Фонда ЖКХ, поступление и возврат средств на счета комбанков, уплата налогов | Прямое репо с ЦБ РФ, 1 день, млрд руб. |
|-------------|---|--|
| Понедельник | Уплата налогов | НДС и акцизы |
| Вторник | Аукцион Казначейства | 1 мес., 10 млрд руб., 6.0% |
| Среда | Аукцион ОФЗ | 5 лет, 35 млрд руб. |
| | Выплата купонов ОФЗ | 2.0 млрд руб. |
| Четверг | Уплата налогов | Налог на прибыль |
| Пятница | | |

Источник: ЦБ РФ, Минфин, Фонд ЖКХ

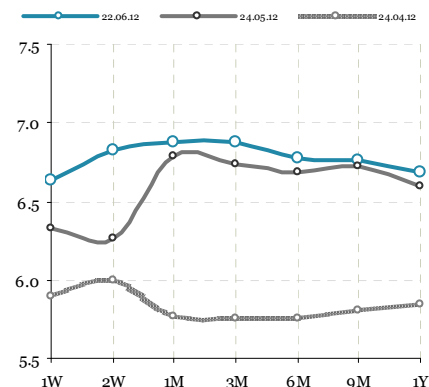
Владимир Евстифеев
v.evstifeev@zenit.ru

Ставки МБК



Источник: Reuters, ЦБ

Кривая NDF



Источник: Reuters

Российский долговой рынок

Евробонды завершили день в нейтральном ключе

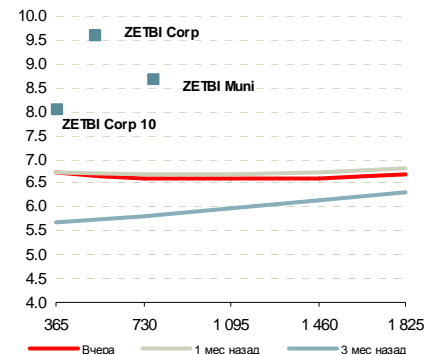
Настроения в российском сегменте в пятницу находились ближе к нейтральному уровню, несмотря на в целом слабое состояние, царящее на рынках сырья. Котировки суверенной кривой завершили день незначительными изменениями, которые были сконцентрированы на участке дальней дюрации, где выпуск Россия'42 прибавил 50 бп и вернулся на уровень 106.5%. Корпоративный сегмент торговался в основном вниз и выглядел достаточно целостно, потеряв в среднем по рынку более 25 бп.

Локальный рынок продолжил медленное движение вниз

Локальный рынок в пятницу продолжил медленное движение вниз на фоне нейтрального внешнего фона и сохраняющейся слабости сырьевых рынков. Конфигурация кривой ОФЗ лишь незначительно отличалась от четверга: торговая активность была невысока, котировки дальних выпусков колебались в узком диапазоне 10 бп, относительно слабо выглядел средний участок, где котировки местами теряли до 50 бп. Корпоративный сегмент в течение дня оставался практически без активности и ценовых сдвигов; на среднем участке кривой неплохо выглядел разве что выпуск ВЭБ 21, прибавивший в ценах более 30 бп.

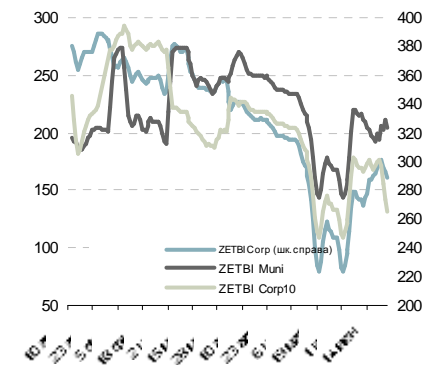
Кирилл Сычев
k.sychev@zenit.ru

Доходности кривой валютных свопов



Источник: Bloomberg

Спрэды индексов ZETBI к валютным свопам



Источник: ММВБ, Банк ЗЕНИТ

Корпоративные события

НМТП: позитивные результаты квартальной отчетности; бумаги НПК являются неплохой альтернативой выпуску НМТП

В пятницу Новороссийский морской торговый порт (НМТП, ВВ-/Ваз/-), крупнейший портовый оператор по объему грузооборота, опубликовал финансовую отчетность за 1К12, которую мы оцениваем как умеренно-позитивную. В представленной отчетности НМТП отразил рост доходов и рентабельности, однако высокая долговая нагрузка остается ключевым фактором, оказывающим негативное влияние на кредитный профиль компании.

- В 1К12г. НМТП отразил рост выручки на уровне 18% г/г, обусловленный, главным образом, 10%-м ростом грузооборота и в меньшей степени – влиянием тарифной составляющей. В структуре грузооборота основным драйвером роста стали сегменты нефти и нефтепродуктов, а также зерна, суммарно обеспечившие более 75% роста грузооборота. Весомый вклад в рост операционных показателей компании внес приобретенный в прошлом году в рамках сделки с Транснефтью Приморский торговый порт (ПТП), обеспечивший основной рост в сегменте нефтеналивных грузов.
- По итогам 1К12 компании удалось заметно нарастить рентабельность: так, маржа НМТП на уровне ЕБИТДА вернулась на уровень выше отметки 60%, а операционная рентабельность превысила отметку 50%. Основные факторы поддержки маржи – 20%-ное снижение расходов на топливо (основная статья себестоимости), а также налоговых платежей.
- В 1К12г. НМТП имел минимальную инвестиционную активность и незначительный отток денежных средств на капвложения и пополнение оборотного капитала, которые в сумме не превысили \$13 млн (менее 0.1x ЕБИТДА 1К12), что позволило компании пополнить запас наличности на \$105 млн и, таким образом, несколько снизить чистый долг. В результате отношение чистый долг/ЕБИТДА (посл. 12 мес.) компании снизилось до 3.6x с 4.3x на начало года. Это является относительно высоким значением, но нивелируется отчасти благоприятной срочной структурой долга и весьма умеренными рисками рефинансирования. В мае 2012г. НМТП прошел годовой пик долговых выплат, погасив \$250 млн еврообонд, который был примерно поровну профинансирован средствами размещенного рублевого займа (4 млрд руб.) и денежными остатками с баланса компании.

В краткосрочной перспективе внимание инвесторов будет сосредоточено на решении вопроса о приватизации 20%-го пакета в НМТП, которое вряд ли существенно изменит оценку кредитного профиля компании. Обращающийся на рынке рублевый выпуск НМТП БО-2 (УТМ 9.84%/D 2.54г. +216 бп к ОФЗ), потерял в цене с размещения в начале мая порядка 1.5 фигур, расширив спрэд к ОФЗ на 15 бп. В качестве более интересной альтернативы этому выпуску, на наш взгляд, можно выделить выпуски НПК БО-01/02, учитывая, что спрэд этих бумаг на 70-80 бп шире НМТП при сопоставимом рейтинге, а материнская компания НПК имеет значительно меньший уровень долговой нагрузки и перспективы более быстрого роста бизнеса за счет сделок приобретения кэптивных операторов подвижного состава.

Евгений Чердаков
e.cherdakov@zenit.ru

Финансовые показатели

НМТП по МСФО за 1К2012 г.

| млн. долл. | 1К12 | 1К11 | % |
|--------------------------------|-------|-------|---------|
| Выручка | 275 | 233 | 18.0% |
| в том числе стивидорные услуги | 79.7% | 80.1% | -0.4 пп |
| ЕБИТДА | 174 | 118 | 47.5% |
| Операционная прибыль | 148 | 96 | 54.2% |
| Чистая прибыль | 253 | 144 | 75.7% |

| | | | |
|---------------------------------------|-------|-------|---------|
| Рентабельность по ЕБИТДА | 63.3% | 50.6% | 12.7 пп |
| Операционная рентабельность | 53.8% | 41.2% | 12.6 пп |
| Чистая рентабельность | 92.0% | 61.8% | 30.2 пп |
| Операц. денеж. поток до измен. в ОК | 171 | 122 | 40.2% |
| Чистые инвестиц. в оборотн. кап. (ОК) | (4) | 41 | - |
| Проценты уплаченные | 31 | 24 | 29.2% |
| Чистый операцион. денеж. поток | 143 | 39 | x3.7 |
| Чистое изменение денеж. средств | 100 | (223) | - |

| млн. долл. | 1К12 | 2011 | % |
|---------------------------|-------|-------|-------|
| Активы | 4 228 | 3 833 | 10.3% |
| в т.ч. денежные средства | 233 | 128 | 82.0% |
| Долг | 2 513 | 2 506 | 0.3% |
| доля краткосрочного долга | 16.2% | 15.7% | 0.5% |
| Чистый долг | 2 280 | 2 378 | -4.1% |
| Капитал | 1 318 | 964 | 36.7% |
| CAPEX | 9 | 96 | - |
| CAPEX+M&A | 9 | 2 197 | - |
| CAPEX/ЕБИТДА | 0.1x | 0.2x | - |
| (CAPEX+M&A)/ЕБИТДА | 0.1x | 4.0x | - |
| Долг/ЕБИТДА LTM | 4.1x | 4.6x | - |
| Ч. Долг/ЕБИТДА LTM | 3.8x | 4.3x | - |
| ЕБИТДА/Процентные платежи | 5.6x | 3.8x | - |
| Долг/Капитал | 1.9x | 2.6x | - |

Источник: Данные Компании, расчеты Банка ЗЕНИТ

Динамика операционных результатов НМТП в 1К2012 г.

| млн. тонн | 1К12 | 1К11 | % |
|---------------------------------|-------------|-------------|--------------|
| ГРУЗОБОРОТ, ВСЕГО | 41.1 | 37.2 | 10.5% |
| Наливные грузы, всего | 33.7 | 31.9 | 5.6% |
| Сырая нефть | 28.5 | 27.1 | 5.2% |
| Нефтепродукты | 5.0 | 4.7 | 6.4% |
| КАС | 0.1 | 0.1 | - |
| Масла | 0.2 | - | - |
| Навалочные грузы, всего | 3.4 | 1.9 | 79.0% |
| Зерно | 2.3 | 0.1 | x23.0 |
| Минудобрения | 0.3 | 0.6 | -50.0% |
| Сахар | 0.1 | 0.3 | -66.7% |
| Руда и ЖРС | 0.6 | 0.8 | -25.0% |
| Генеральные грузы, всего | 2.8 | 2.3 | 21.7% |
| Черные металлы и чугун | 2.3 | 1.7 | 35.3% |
| Цветные металлы | 0.3 | 0.3 | - |
| Лесные грузы | 0.1 | 0.1 | - |
| Скоропортящиеся грузы | 0.1 | 0.1 | - |
| Прочее | 0.1 | 0.1 | - |
| Контейнеры, тыс. TEU | 149 | 153 | -2.6% |

Источник: Данные компании, расчеты Банка ЗЕНИТ

Первичный рынок

| Выпуск | Рейтинг, S&P/M/F | Ломбард ЦБ | Объем эмиссии, млн. руб. | Ориентир УТР/УТМ | Закрытие книги | Дата размещения | Амортизация/Дюрация | Оферта/Погашение |
|------------------------------|------------------|------------|--------------------------|------------------|----------------|-----------------|---------------------|------------------|
| Русское море, БО-01 | NR | нет | 1 000 | 11.83-12.89 | 21.06.2012 | 26.06.2012 | нет / 1 г. | 1 г. / 3 г. |
| Управление отходами - НН, 01 | NR | нет | 1 000 | н/д | 25.06.2012 | 27.06.2012 | нет / н/д | н/д / 10 лет |

Источник: Bloomberg, Cbonds, Finam

| Выпуск | Рейтинг, S&P/M/F | Ломбард ЦБ | Объем эмиссии, млн. руб. | Bid cover/Размещ. объем | Ориентир УТР/УТМ | Фактическая УТР/УТМ | Дата размещения | Амортизация/Дюрация |
|---------------------------------|------------------|------------|--------------------------|-------------------------|------------------|---------------------|-----------------|---------------------|
| Металлинвестбанк, 01 | - / B2 / - | да | 1 500 | н/д / 100% | 9.99-10.51 | 10.41 | 19.06.2012 | нет / 0.5 г. |
| Синергия, БО-03 | - / - / B | да | 2 000 | н/д / 100% | 11.04-11.57 | 11.30 | 06.06.2012 | да / 2.36 г. |
| Кит Финанс Капитал, 03 | NR | нет | 1 150 | н/д / 100% | 11.30 | 11.30 | 29.05.2012 | нет / 3 г. |
| СМП Банк, 01 | - / B3 / - | да | 3 000 | 1.2 / 100% | 10.25-10.78 | 10.50 | 29.05.2012 | нет / 0.5 г. |
| Ютэйр-Финанс, БО-08 | NR | нет | 1 500 | н/д / 100% | 10.31 | 10.31 | 29.05.2012 | нет / 2.66 г. |
| Ютэйр-Финанс, БО-16 | NR | нет | 1 000 | н/д / 100% | 9.00 | 9.00 | 29.05.2012 | нет / 1.87 г. |
| Домашние Деньги, 01 | NR | нет | 1 000 | н/д / 100% | 19.92 | 19.92 | 03.05.2012 | нет / 2.44 г. |
| Банк Русский Стандарт, БО-06 | B+ / Baa3 / B+ | да | 5 000 | н/д / 100% | 9.47-10.00 | 9.62 | 03.05.2012 | нет / 1.44 г. |
| НМТП, БО-02 | BB- / Baa3 / - | да | 4 000 | 3.0 / 100% | 9.73-10.25 | 9.20 | 02.05.2012 | нет / 2.70 г. |
| ФСК ЕЭС, 12 | BBB / Baa2 / - | да | 10 000 | 1.4 / 100% | 8.37-8.58 | 8.26 | 27.04.2012 | нет / 3.49 г. |
| Банк Кольцо Урала, 01 | B- / - / - | да | 1 000 | н/д / 100% | 11.56-12.09 | 11.83 | 27.04.2012 | нет / 1 г. |
| Азиатско-Тихоокеанский Банк, 01 | - / B2 / - | да | 1 500 | 2.8 / 100% | 10.93-11.46 | 10.50 | 27.04.2012 | нет / 1 г. |
| МКБ, БО-03 | B+ / B1 / B+ | да | 4 000 | н/д / 100% | 9.46-9.73 | 9.46 | 27.04.2012 | нет / 1 г. |
| Ютэйр-Финанс, БО-06 | NR | нет | 1 500 | н/д / 100% | 10.17-10.38 | 10.38 | 25.04.2012 | нет / 1 г. |
| Ютэйр-Финанс, БО-07 | NR | нет | 1 500 | н/д / 100% | 10.17-10.38 | 10.38 | 25.04.2012 | нет / 1 г. |
| Связь-Банк, 04 | BB / - / BB | да | 5 000 | н/д / 100% | 8.94-9.20 | 8.94 | 25.04.2012 | нет / 1 г. |
| Трансмашхолдинг, БО-01 (втор.) | NR | нет | 3 000 | н/д / 100% | 9.75-10.25 | н/д | 25.04.2012 | нет / 1.7 г. |
| ЛК Уралсиб, БО-07 | - / - / BB- | да | 2 000 | 1.4 / 100% | 11.08-11.46 | 11.46 | 25.04.2012 | да / 1.50 г. |
| УОМЗ, 04 | B- / - / - | да | 1 500 | 0.8 / 80% | 10.78-11.30 | 10.78 | 24.04.2012 | нет / 1.44 г. |
| Ленэнерго, 04 | - / Baa2 / - | да | 3 000 | 5.1 / 100% | 9.20-9.73 | 8.68 | 24.04.2012 | нет / 2.71 г. |
| Каркаде, 02 | - / - / B+ | да | 1 500 | н/д / 100% | 12.55-13.65 | 13.65 | 20.04.2012 | да / 1.51 г. |
| ТКС Банк, БО-04 | - / B2 / B | да | 1 500 | 1.9 / 100% | 13.96-14.50 | 13.70 | 19.04.2012 | нет / 1 г. |
| Центр-инвест, БО-2 | - / Baa3 / - | да | 1 500 | 1.1 / 100% | 9.41-9.93 | 9.93 | 19.04.2012 | нет / 1 г. |
| Связь-Банк, 05 | BB / - / BB | да | 5 000 | н/д / 100% | 9.73 | 9.73 | 19.04.2012 | нет / 2.69 г. |
| С-Петербург Телеком, 07 | - / - / BB+ | да | 6 000 | н/д / 100% | 9.47-9.73 | 9.31 | 17.04.2012 | нет / 2.69 г. |
| РСХБ, 16 | - / Baa1 / BBB | да | 10 000 | н/д / 100% | 8.58-8.78 | 8.73 | 16.04.2012 | нет / 2.71 г. |



Результаты торгов рублевыми облигациями на ММВБ

| Выпуск | Дата | | Котировки | | Цена | | Кол-во сделок | Оборот, шт | УТМ/УТР | Дюрация | Спрэд к (бп) | | Объем млн руб. |
|------------|--------|-----------|-----------|---------|--------|---------|---------------|------------|---------|---------|--------------|--------|----------------|
| | Оферты | Погашения | Покупка | Продажа | Посл | Изм. пп | | | | | ОФЗ | свопам | |
| ОФЗ | | | | | | | | | | | | | |
| ОФЗ 26199 | | 11/07/12 | 99.96 | 100.01 | 100.01 | | 13 | 5 549 | 5.99 | 0.05 | | | 44 000 |
| ОФЗ 25073 | | 01/08/12 | 100.06 | 100.08 | 100.08 | -0.00 | 19 | 208 133 | 6.16 | 0.11 | | | 150 000 |
| ОФЗ 46002 | | 08/08/12 | 97.00 | | | | | | 8.84 | 0.13 | 201 | | 62 000 |
| ОФЗ 25069 | | 19/09/12 | 101.00 | 101.08 | 101.08 | -0.01 | 1 | 5 000 | 6.28 | 0.24 | | | 45 000 |
| ОФЗ 25067 | | 17/10/12 | 101.55 | 101.59 | 101.55 | -0.05 | 6 | 39 688 | 6.52 | 0.32 | | | 45 000 |
| ОФЗ 26198 | | 02/11/12 | 92.00 | | | | | | 6.45 | 0.36 | | | 42 000 |
| ОФЗ 25072 | | 23/01/13 | 100.30 | 100.50 | | | | | 6.54 | 0.57 | 35 | | 150 000 |
| ОФЗ 25078 | | 06/02/13 | 100.04 | 100.15 | 100.10 | 0.10 | 7 | 75 724 | 6.63 | 0.61 | 37 | | 100 000 |
| ОФЗ 25065 | | 27/03/13 | 103.80 | 104.10 | | | | | 6.46 | 0.72 | 4 | | 46 000 |
| ОФЗ 26200 | | 17/07/13 | | | | | | | 6.80 | 1.03 | 2 | 10 | 50 000 |
| ОФЗ 26201 | | 16/10/13 | | | | | | | 6.17 | 1.26 | | | 47 000 |
| ОФЗ 25076 | | 13/03/14 | 99.85 | 99.90 | 99.95 | | 9 | 17 872 | 7.25 | 1.62 | 2 | 61 | 155 000 |
| ОФЗ 25068 | | 20/08/14 | 109.10 | 109.30 | | | | | 7.35 | 1.91 | | 73 | 45 000 |
| ОФЗ 26202 | | 17/12/14 | 108.60 | 108.75 | 108.60 | 0.10 | 4 | 1 002 | 7.59 | 2.22 | 4 | 98 | 40 000 |
| ОФЗ 25071 | | 26/11/14 | | 101.60 | 101.55 | -0.02 | 2 | 180 000 | 7.53 | 2.25 | | 92 | 80 000 |
| ОФЗ 25079 | | 03/06/15 | 98.50 | 98.69 | 98.50 | -0.50 | 11 | 362 927 | 7.72 | 2.70 | | 112 | 150 000 |
| ОФЗ 25075 | | 15/07/15 | 98.25 | 98.40 | 98.30 | -0.35 | 3 | 6 756 | 7.65 | 2.73 | | 105 | 150 000 |
| ОФЗ 25077 | | 20/01/16 | 97.90 | 98.85 | 99.00 | -0.15 | 1 | 1 | 7.82 | 3.12 | | 123 | 150 000 |
| ОФЗ 46017 | | 03/08/16 | 95.01 | 95.50 | | | | | 8.21 | 3.21 | 29 | 161 | 80 000 |
| ОФЗ 26203 | | 03/08/16 | | 96.90 | 96.70 | | 2 | 2 | 8.01 | 3.55 | | 140 | 150 000 |
| ОФЗ 48001 | | 31/10/18 | | | | | | | 8.80 | 3.75 | 73 | 219 | 24 000 |
| ОФЗ 46019 | | 20/03/19 | | | | | | | 4.82 | 4.07 | | | 26 000 |
| ОФЗ 25080 | | 19/04/17 | 97.30 | | 97.50 | 0.10 | 7 | 56 900 | 8.19 | 4.09 | 3 | 157 | 150 000 |
| ОФЗ 26206 | | 14/06/17 | 97.40 | 97.60 | 97.45 | -0.10 | 8 | 78 203 | 8.19 | 4.24 | | 156 | 150 000 |
| ОФЗ 26204 | | 15/03/18 | 97.20 | 99.25 | 97.20 | -0.20 | 9 | 100 055 | 8.28 | 4.66 | | 163 | 150 000 |
| ОФЗ 46021 | | 08/08/18 | 86.20 | 96.00 | | | | | 6.37 | 4.71 | | | 107 000 |
| ОФЗ 46014 | | 29/08/18 | 90.00 | 95.00 | | | | | 8.01 | 4.84 | | 135 | 62 000 |
| ОФЗ 26208 | | 27/02/19 | 96.02 | 96.07 | 96.02 | 0.02 | 31 | 619 397 | 8.46 | 5.23 | 5 | 178 | 150 000 |
| ОФЗ 46005 | | 09/01/19 | | | 63.00 | 0.40 | 1 | 7 | 8.22 | 5.84 | | 150 | 27 000 |
| ОФЗ 46018 | | 24/11/21 | 87.00 | 93.57 | | | | | 8.03 | 6.36 | | 127 | 133 000 |
| ОФЗ 26205 | | 14/04/21 | 94.70 | 95.20 | 95.25 | 0.10 | 27 | 163 117 | 8.55 | 6.43 | | 179 | 150 000 |
| ОФЗ 46022 | | 19/07/23 | | | | | | | 7.53 | 7.44 | | 70 | 45 000 |
| ОФЗ 26207 | | 03/02/27 | 95.25 | 97.00 | 95.50 | 0.05 | 7 | 23 269 | 8.89 | 8.44 | 1 | 198 | 150 000 |
| ОФЗ 46012 | | 05/09/29 | | 91.50 | | | | | 6.30 | 11.21 | | | 40 000 |
| ОФЗ 46020 | | 06/02/36 | 71.50 | 94.00 | | | | | 8.68 | 11.38 | | 154 | 135 000 |

МЕТАЛЛУРГИЧЕСКАЯ И ГОРНОДОБЫВАЮЩАЯ ПРОМЫШЛЕННОСТЬ

| | | | | | | | | | | | | | |
|----------------------|----------|----------|--------|--------|--------|-------|---|--------|-------|------|-----|-----|--------|
| НорНикель | | | | | | | | | | | | | |
| НорНикель ВОЗ | | 30/07/13 | 99.40 | 99.80 | | | | | 7.71 | 1.05 | 91 | 101 | 15 000 |
| НЛМК | | | | | | | | | | | | | |
| НЛМК ВО5 | | 30/10/12 | 100.95 | 101.40 | | | | | 7.64 | 0.36 | | 81 | 10 000 |
| НЛМК ВО1 | | 04/12/12 | | 101.30 | | | | | 7.58 | 0.45 | | 79 | 5 000 |
| НЛМК ВО6 | | 05/03/13 | 99.50 | 99.95 | | | | | 8.18 | 0.68 | 181 | 142 | 10 000 |
| НЛМК ВО2 | 19/06/13 | 17/12/14 | 100.00 | 101.00 | | | | | 8.69 | 0.97 | 197 | 198 | 5 000 |
| НЛМК ВО3 | 19/06/13 | 17/12/14 | 100.30 | 101.00 | | | | | 8.27 | 0.97 | 155 | 156 | 5 000 |
| НЛМК ВО7 | | 11/11/14 | 100.00 | 100.80 | 100.23 | -0.02 | 3 | 31 200 | 9.03 | 2.19 | 150 | 242 | 10 000 |
| ММК | | | | | | | | | | | | | |
| ММК ВО2 | 14/12/11 | 12/12/12 | | | | | | | -0.01 | 1.00 | | | 10 000 |
| ММК ВО1 | | 15/11/12 | | | | | | | 8.88 | 0.40 | | 207 | 5 000 |
| ММК ВО5 | | 04/04/13 | 99.32 | 99.65 | | | | | 8.47 | 0.76 | 199 | 172 | 8 000 |
| ММК ВО8 | 15/08/13 | 12/02/15 | | | | | | | 8.44 | 1.09 | 160 | 175 | 5 000 |
| ММК ВО4 | | 27/02/14 | 85.02 | | | | | | 7.79 | 1.58 | 59 | 114 | 5 000 |
| ММК ВО6 | | 10/06/14 | | | | | | | 9.90 | 1.88 | 252 | 328 | 5 000 |
| ММК ВО7 | | 22/07/14 | 82.00 | 97.00 | | | | | 9.63 | 1.91 | 223 | 301 | 5 000 |
| Севсталь | | | | | | | | | | | | | |
| Севсталь ВО1 | 20/09/11 | 18/09/12 | 100.02 | 100.07 | 100.00 | | 3 | 3 500 | 7.56 | 0.24 | | 68 | 15 000 |
| Севсталь ВО2 | | 15/02/13 | 101.15 | 101.70 | | | | | 8.03 | 0.63 | 174 | 127 | 10 000 |
| Севсталь ВО4 | | 15/02/13 | 99.00 | 101.38 | | | | | 8.11 | 0.63 | 182 | 135 | 5 000 |
| Алроса | | | | | | | | | | | | | |
| Алроса 21 | 25/06/13 | 18/06/15 | 100.02 | 100.14 | 100.02 | -0.03 | 1 | 80 | 8.49 | 0.98 | 176 | 179 | 8 000 |
| Алроса 22 | 28/06/13 | 23/06/15 | | | | | | | 8.40 | 0.97 | 168 | 169 | 8 000 |
| Алроса 23 | | 18/06/15 | 100.25 | 100.44 | 100.41 | 0.05 | 6 | 24 995 | 9.09 | 2.65 | 136 | 249 | 7 000 |
| Алроса 20 | | 23/06/15 | | | | | | | 9.10 | 2.61 | 139 | 250 | 3 000 |
| Евраз | | | | | | | | | | | | | |
| Евраз 1 | 22/03/13 | 13/03/20 | 100.20 | 100.98 | 100.15 | -0.05 | 4 | 2 993 | 9.20 | 0.73 | 277 | 244 | 10 000 |
| Евраз 3 | 22/03/13 | 13/03/20 | 98.06 | 101.00 | | | | | 9.35 | 0.73 | 292 | 259 | 5 000 |
| Сибметинвест 1 | 16/10/14 | 10/10/19 | 106.90 | 107.98 | | | | | 10.32 | 2.04 | 286 | 371 | 10 000 |
| Сибметинвест 2 | 16/10/14 | 10/10/19 | 106.00 | 108.97 | | | | | 10.33 | 2.03 | 287 | 372 | 10 000 |
| Евраз 2 | 26/10/15 | 19/10/20 | 97.70 | 98.85 | 98.85 | 0.05 | 7 | 50 030 | 10.62 | 2.88 | 281 | 403 | 10 000 |
| Евраз 4 | 26/10/15 | 19/10/20 | 86.05 | 103.50 | | | | | 10.64 | 2.88 | 283 | 405 | 5 000 |
| Евраз 5 | 06/06/16 | 27/05/21 | 94.00 | 95.00 | 95.00 | | 4 | 3 000 | 10.20 | 3.42 | 222 | 360 | 5 000 |
| Евраз 7 | 02/06/16 | 25/05/21 | 93.00 | 97.00 | 95.00 | | 3 | 3 185 | 10.21 | 3.41 | 223 | 361 | 15 000 |
| Металлоинвест | | | | | | | | | | | | | |

| Выпуск | Дата | | Котировки | | Цена | | Кол-во сделок | Оборот, шт | УТМ/УТР | Дюрация | Спрэд к (бп) | | Объем млн руб. |
|-----------------|----------|-----------|-----------|---------|--------|---------|---------------|------------|---------|---------|--------------|--------|----------------|
| | Оферты | Погашения | Покупка | Продажа | Посл | Изм. пп | | | | | ОФЗ | свопам | |
| Металлоинвест 1 | 16/03/15 | 07/03/22 | 97.10 | 98.50 | 98.05 | -0.52 | 2 | 1 210 | 10.06 | 2.42 | 242 | 346 | 5 000 |
| Металлоинвест 5 | 16/03/15 | 07/03/22 | 97.00 | 98.50 | 98.00 | -0.10 | 6 | 6 800 | 10.09 | 2.42 | 245 | 349 | 10 000 |
| Металлоинвест 6 | 19/03/15 | 10/03/22 | 96.50 | 99.70 | | | | | 9.99 | 2.43 | 235 | 339 | 10 000 |
| Мечел | | | | | | | | | | | | | |
| Мечел 4 | 26/07/12 | 21/07/16 | 100.65 | 100.80 | | | | | 9.93 | 0.09 | | 312 | 5 000 |
| Мечел 5 | 16/10/12 | 09/10/18 | 100.55 | 100.75 | 100.55 | 0.17 | 9 | 73 629 | 11.12 | 0.31 | | 427 | 5 000 |
| Мечел ВО1 | 11/11/11 | 09/11/12 | 99.00 | 99.70 | | | | | 11.95 | 0.38 | | 513 | 5 000 |
| Мечел ВО2 | | 12/03/13 | 98.00 | 98.90 | | | | | 14.72 | 0.70 | 833 | 796 | 5 000 |
| Мечел ВО3 | | 24/04/13 | 97.90 | 98.80 | | | | | 13.23 | 0.81 | 669 | 649 | 5 000 |
| Мечел 2 | 15/06/11 | 12/06/13 | 96.15 | 96.20 | 96.20 | 0.20 | 4 | 5 510 | 11.98 | 0.95 | 528 | 527 | 5 000 |
| Мечел 15 | 18/02/14 | 09/02/21 | 93.50 | 94.50 | | | | | 13.09 | 1.54 | 591 | 644 | 5 000 |
| Мечел 16 | 18/02/14 | 09/02/21 | 93.50 | 96.50 | | | | | 12.34 | 1.54 | 516 | 569 | 5 000 |
| Мечел ВО4 | 11/02/14 | 10/02/15 | 97.00 | 98.70 | | | | | 13.44 | 1.50 | 629 | 678 | 5 000 |
| Мечел ВО5 | | 07/04/15 | | | | | | | 11.55 | 2.52 | 388 | 495 | 5 000 |
| Мечел ВО6 | | 07/04/15 | | | | | | | | | | | 2 000 |
| Мечел ВО7 | | 07/04/15 | | | | | | | 11.55 | 2.52 | 388 | 495 | 2 000 |
| Мечел ВО11 | | 07/04/15 | | | | | | | 11.55 | 2.52 | 388 | 495 | 3 000 |
| Мечел ВО12 | | 07/04/15 | | | | | | | 11.55 | 2.52 | 388 | 495 | 3 000 |
| Мечел 13 | 01/09/15 | 25/08/20 | 87.00 | 98.49 | | | | | 12.80 | 2.72 | 505 | 620 | 5 000 |
| Мечел 14 | 01/09/15 | 25/08/20 | 90.06 | 94.46 | | | | | 14.44 | 2.72 | 669 | 784 | 5 000 |
| Мечел 17 | 02/06/16 | 27/05/21 | 88.60 | 90.10 | 89.10 | 0.53 | 2 | 229 | 12.30 | 3.39 | 433 | 570 | 5 000 |
| Мечел 18 | 02/06/16 | 27/05/21 | | 92.49 | 89.50 | -3.32 | 2 | 11 | 12.15 | 3.41 | 417 | 555 | 5 000 |
| Мечел 19 | 07/06/16 | 01/06/21 | 80.01 | 89.58 | | | | | 11.98 | 3.42 | 400 | 538 | 5 000 |
| ТМК | | | | | | | | | | | | | |
| ТМК ВО1 | | 22/10/13 | 98.50 | 99.01 | 99.01 | -0.09 | 1 | 15 | 9.87 | 1.27 | 288 | 319 | 5 000 |
| СУЭК | | | | | | | | | | | | | |
| СУЭК 1 | 05/07/13 | 26/06/20 | 99.90 | 100.95 | 100.78 | 0.27 | 5 | 2 484 | 8.72 | 0.97 | 200 | 201 | 10 000 |
| РМК | | | | | | | | | | | | | |
| РМК 3 | 17/12/13 | 15/12/15 | 95.79 | 98.98 | | | | | 13.08 | 1.41 | 598 | 642 | 3 000 |
| РМК 4 | 05/06/14 | 02/06/16 | 91.55 | 96.99 | | | | | 12.28 | 1.82 | 493 | 565 | 5 000 |
| ЧТПЗ | | | | | | | | | | | | | |
| ЧТПЗ ВО1 | 05/06/12 | 04/12/12 | 100.35 | 100.85 | 100.85 | 0.70 | 2 | 2 | 10.77 | 0.45 | | 398 | 5 000 |
| КОКС | | | | | | | | | | | | | |
| КОКС ВО2 | | 28/05/14 | 90.00 | 97.00 | 95.50 | -0.03 | 4 | 10 098 | 11.67 | 1.81 | 433 | 504 | 5 000 |
| Русал | | | | | | | | | | | | | |
| Русал 7 | 03/03/14 | 22/02/18 | 92.61 | 92.65 | 92.65 | 0.15 | 14 | 10 111 | 13.70 | 1.57 | 650 | 705 | 15 000 |
| Русал 8 | 15/04/15 | 05/04/21 | 87.70 | 88.00 | 87.70 | 0.20 | 6 | 10 163 | 14.40 | 2.50 | 673 | 780 | 15 000 |

ИНФРАСТРУКТУРА

| | | | | | | | | | | | | | |
|---------------------|----------|----------|--------|--------|--------|-------|----|--------|-------|------|-----|-----|--------|
| РЖД | | | | | | | | | | | | | |
| РЖД 7 | | 07/11/12 | 99.65 | 100.34 | | | | | 6.70 | 0.38 | | | 5 000 |
| РЖД ВО1 | | 05/12/12 | 100.77 | 101.00 | 101.00 | 0.10 | 1 | 132 | 7.24 | 0.45 | | 45 | 15 000 |
| РЖД 9 | 18/05/11 | 13/11/13 | | 99.10 | | | | | 8.09 | 1.35 | 104 | 142 | 15 000 |
| РЖД 10 | | 06/03/14 | 111.18 | 111.27 | 111.27 | 0.06 | 12 | 30 252 | 7.94 | 1.52 | 77 | 129 | 15 000 |
| РЖД 23 | 29/01/15 | 16/01/25 | 101.77 | 102.10 | 102.20 | 0.19 | 4 | 20 844 | 8.20 | 2.31 | 61 | 160 | 15 000 |
| РЖД 11 | | 18/11/15 | | 97.50 | 97.50 | -0.04 | 2 | 8 | 8.85 | 3.03 | 99 | 226 | 15 000 |
| РЖД 16 | 06/06/16 | 05/06/17 | 97.45 | 97.60 | 97.49 | 0.09 | 2 | 10 008 | 8.85 | 3.46 | 86 | 225 | 15 000 |
| РЖД 19 | 16/07/18 | 08/07/24 | 99.50 | 100.97 | | | | | 8.34 | 4.75 | 3 | 168 | 10 000 |
| ФСК ЕЭС | | | | | | | | | | | | | |
| ФСК ЕЭС 6 | 26/09/13 | 15/09/20 | 99.05 | 99.40 | 99.05 | 0.05 | 1 | 600 | 8.10 | 1.21 | 116 | 142 | 10 000 |
| ФСК ЕЭС 8 | 26/09/13 | 15/09/20 | 98.80 | 99.40 | | | | | 8.14 | 1.21 | 120 | 146 | 10 000 |
| ФСК ЕЭС 18 | 09/06/14 | 27/11/23 | 100.00 | 101.00 | 101.70 | 0.80 | 1 | 1 | 7.69 | 1.85 | 33 | 107 | 15 000 |
| ФСК ЕЭС 15 | 23/10/14 | 12/10/23 | 99.50 | 100.89 | 100.89 | -0.01 | 2 | 1 000 | 8.49 | 2.14 | 98 | 188 | 10 000 |
| ФСК ЕЭС 10 | 24/09/15 | 15/09/20 | 96.75 | 97.45 | | | | | 9.09 | 2.88 | 128 | 250 | 10 000 |
| ФСК ЕЭС 7 | 27/10/15 | 16/10/20 | 96.00 | 96.70 | | | | | 9.10 | 2.98 | 126 | 251 | 5 000 |
| ФСК ЕЭС 9 | 24/10/17 | 16/10/20 | 96.00 | 96.70 | 96.20 | -1.80 | 1 | 1 000 | 9.09 | 4.38 | 86 | 245 | 5 000 |
| ФСК ЕЭС 11 | 24/10/17 | 16/10/20 | 96.00 | 96.70 | | | | | 9.03 | 4.38 | 80 | 239 | 10 000 |
| ФСК ЕЭС 19 | 18/07/18 | 06/07/23 | 90.00 | 100.00 | | | | | 9.36 | 4.73 | 106 | 270 | 20 000 |
| ФСК ЕЭС 13 | | 22/06/21 | 95.00 | 98.50 | | | | | 9.55 | 6.18 | 98 | 281 | 10 000 |
| Росавтодор | | | | | | | | | | | | | |
| Росавтодор 1 | | 29/11/16 | 100.80 | 101.10 | | | | | 9.81 | 3.80 | 172 | 320 | 3 000 |
| Росводоканал | | | | | | | | | | | | | |
| Росводоканал 3 | 11/11/13 | 09/11/15 | 96.02 | 100.00 | 98.61 | 0.65 | 6 | 210 | 10.34 | 1.33 | 331 | 367 | 3 000 |
| Водоканал | | | | | | | | | | | | | |
| Водоканал 1 | | 09/12/15 | | 99.50 | | | | | 8.99 | 3.05 | 112 | 240 | 2 000 |
| Западный СД | | | | | | | | | | | | | |
| Западный СД 1 | 29/04/16 | 13/05/31 | 98.50 | 99.45 | | | | | 9.30 | 3.34 | 134 | 270 | 5 000 |
| Западный СД 2 | 29/04/16 | 13/05/31 | 98.50 | 99.45 | | | | | 9.30 | 3.34 | 134 | 270 | 5 000 |
| Западный СД 3 | 24/02/17 | 06/02/32 | 84.58 | | | | | | 9.78 | 3.80 | 169 | 317 | 5 000 |
| Западный СД 4 | 24/02/17 | 06/02/32 | 86.00 | | | | | | 9.80 | 3.80 | 171 | 319 | 5 000 |
| Западный СД 5 | 24/02/17 | 06/02/32 | | | | | | | 9.49 | 3.80 | 140 | 288 | 5 000 |
| Почта России | | | | | | | | | | | | | |
| Почта России 1 | 25/03/14 | 22/03/16 | | 98.00 | | | | | 10.40 | 1.64 | 316 | 376 | 7 000 |

НЕФТЬ и ГАЗ

ГАЗПРОМ

| Выпуск | Дата | | Котировки | | Цена | | Кол-во сделок | Оборот, шт | УТМ/УТР | Дюрация | Спрэд к (бп) | | Объем млн руб. |
|--------------------------|----------|-----------|-----------|---------|--------|---------|---------------|------------|---------|---------|--------------|--------|----------------|
| | Оферты | Погашения | Покупка | Продажа | Посл | Изм. пп | | | | | ОФЗ | свопам | |
| Газпром А13 | | 26/06/12 | | | | | | | 2.08 | 0.01 | | | 10 000 |
| Газпром Капитал-3 | 08/11/12 | 06/11/14 | 100.00 | 100.05 | 100.05 | 0.01 | 4 | 10 716 | 7.47 | 0.38 | | 65 | 15 000 |
| Газпром А9 | | 12/02/14 | 95.00 | 99.00 | | | | | 8.17 | 1.54 | 99 | 152 | 5 000 |
| Газпром А11 | | 24/06/14 | | | | | | | 8.16 | 1.73 | 86 | 153 | 5 000 |
| Лукойл | | | | | | | | | | | | | |
| Лукойл БО-1 | | 06/08/12 | 100.77 | 100.79 | 100.79 | 0.07 | 6 | 12 871 | 6.75 | 0.12 | | | 5 000 |
| Лукойл БО-2 | | 06/08/12 | 100.71 | 100.90 | | | | | 6.35 | 0.12 | | | 5 000 |
| Лукойл БО-3 | | 06/08/12 | 100.71 | | | | | | 6.59 | 0.12 | | | 5 000 |
| Лукойл БО-4 | | 06/08/12 | 100.73 | 100.85 | | | | | 6.35 | 0.12 | | | 5 000 |
| Лукойл БО-5 | | 06/08/12 | 100.73 | 100.79 | 100.79 | 0.09 | 1 | 2 000 | 6.75 | 0.12 | | | 5 000 |
| Лукойл БО-6 | | 13/12/12 | 100.50 | | 100.90 | 0.20 | 1 | 5 000 | 7.37 | 0.48 | | 59 | 5 000 |
| Лукойл БО-7 | | 13/12/12 | | 101.29 | | | | | 7.59 | 0.48 | | 81 | 5 000 |
| Лукойл 4 | | 05/12/13 | 99.40 | 99.60 | 99.60 | | 4 | 1 551 | 7.84 | 1.40 | 75 | 118 | 6 000 |
| Газпром нефть | | | | | | | | | | | | | |
| Газпром нефть 3 | 23/07/12 | 12/07/16 | 100.60 | 100.70 | 100.70 | | 6 | 12 392 | 6.33 | 0.08 | | | 8 000 |
| Газпром нефть БО-5 | | 09/04/13 | | 99.75 | | | | | 7.73 | 0.78 | 123 | 98 | 10 000 |
| Газпром нефть БО-6 | | 09/04/13 | 99.30 | 99.75 | | | | | 8.21 | 0.78 | 171 | 146 | 10 000 |
| Газпром нефть 11 | 03/02/15 | 25/01/22 | 99.45 | 99.95 | 99.95 | 0.23 | 1 | 6 | 8.44 | 2.34 | 84 | 184 | 10 000 |
| Газпром нефть 8 | | 02/02/16 | 99.00 | 99.75 | | | | | 9.02 | 3.09 | 114 | 243 | 10 000 |
| Газпром нефть 9 | 08/02/16 | 26/01/21 | 99.01 | 110.10 | | | | | 8.95 | 3.10 | 107 | 236 | 10 000 |
| Газпром нефть 10 | 05/02/18 | 26/01/21 | 95.00 | 110.04 | | | | | 8.68 | 4.39 | 45 | 204 | 10 000 |
| Газпром нефть 4 | 10/04/18 | 09/04/14 | 94.15 | 98.90 | | | | | 9.76 | 4.63 | 148 | 311 | 10 000 |
| НОВАТЭК | | | | | | | | | | | | | |
| НОВАТЭК БО-1 | | 25/06/13 | | | | | | | 7.59 | 0.96 | 89 | 88 | 10 000 |
| ТАТНЕФТЬ | | | | | | | | | | | | | |
| Татнефть БО-1 | | 20/09/13 | 98.50 | 99.00 | 98.96 | 0.46 | 2 | 6 | 8.29 | 1.19 | 136 | 161 | 5 000 |
| Башнефть | | | | | | | | | | | | | |
| Башнефть 1 | 18/12/12 | 13/12/16 | 102.01 | 102.68 | 102.66 | 0.47 | 6 | 307 | 7.01 | 0.49 | | 24 | 15 000 |
| Башнефть 2 | 18/12/12 | 13/12/16 | 102.01 | 104.00 | 102.37 | 0.14 | 2 | 2 | 7.62 | 0.49 | | 85 | 15 000 |
| Башнефть 3 | 18/12/12 | 13/12/16 | 102.01 | 102.50 | 102.50 | 0.31 | 1 | 1 | 7.35 | 0.49 | | 58 | 20 000 |
| Башнефть БО1 | 05/12/13 | 02/12/14 | 101.06 | 101.49 | 100.95 | -0.15 | 1 | 2 145 | 8.82 | 1.39 | 174 | 216 | 10 000 |
| Башнефть 4 | 13/02/15 | 04/02/22 | 98.00 | | | | | | 9.28 | 2.34 | 168 | 268 | 10 000 |
| НК Альянс | | | | | | | | | | | | | |
| НК Альянс 3 | 30/07/13 | 21/07/20 | 95.00 | 101.00 | | | | | 10.64 | 1.04 | 386 | 394 | 5 000 |
| НК Альянс БО-1 | | 04/02/14 | 95.31 | 98.75 | 98.60 | -0.40 | 9 | 1 787 | 10.45 | 1.49 | 330 | 379 | 5 000 |
| НК Альянс 4 | 07/06/16 | 01/06/21 | 90.00 | 92.99 | 89.00 | -3.03 | 1 | 100 | 12.84 | 3.38 | 487 | 624 | 5 000 |
| НК Альянс 6 | 10/06/16 | 04/06/21 | 90.01 | 92.99 | | | | | 11.74 | 3.40 | 377 | 514 | 7 000 |
| Сахатранснефтегаз | | | | | | | | | | | | | |
| Сахатрнфг2 | | 26/07/13 | 99.50 | 99.65 | 99.50 | -0.15 | 1 | 1 | 13.08 | 1.01 | 632 | 638 | 3 000 |
| БК Евразия | | | | | | | | | | | | | |
| БК Евразия 1 | 22/06/16 | 20/06/18 | | | | | | | 9.86 | 3.32 | 191 | 326 | 5 000 |
| ГОСБАНКИ | | | | | | | | | | | | | |
| ВТБ | | | | | | | | | | | | | |
| ВТБ 6 | 11/07/12 | 06/07/16 | 99.50 | 100.05 | 100.00 | -0.04 | 3 | 50 000 | 7.35 | 0.05 | | | 15 000 |
| ВТБ БО-6 | 21/12/12 | 19/12/14 | 100.25 | 100.35 | 100.25 | -0.10 | 8 | 2 395 | 8.23 | 0.49 | | 146 | 10 000 |
| ВТБ БО-7 | 25/01/13 | 23/01/15 | 99.85 | 100.16 | | | | | 8.03 | 0.58 | 182 | 126 | 10 000 |
| ВТБ БО-1 | | 15/03/13 | 99.50 | 99.90 | | | | | 8.50 | 0.72 | 209 | 174 | 5 000 |
| ВТБ БО-2 | | 15/03/13 | 99.51 | 99.99 | | | | | 8.42 | 0.72 | 201 | 166 | 5 000 |
| ВТБ БО-5 | | 15/03/13 | 99.51 | 99.89 | 99.50 | -0.37 | 1 | 2 | 8.58 | 0.72 | 217 | 182 | 10 000 |
| ВТБ 5 | | 17/10/13 | 98.60 | 99.50 | | | | | 8.81 | 1.25 | 183 | 213 | 15 000 |
| ВТБ БО-03 | 18/03/14 | 17/03/15 | 97.78 | 100.50 | | | | | 8.91 | 1.64 | 167 | 227 | 5 000 |
| ВТБ БО-04 | 18/03/14 | 17/03/15 | 97.77 | 99.90 | | | | | 9.44 | 1.64 | 220 | 280 | 5 000 |
| ВТБ 24 3 | 30/05/12 | 29/05/13 | 99.50 | | | | | | 9.28 | 0.92 | 262 | 256 | 6 000 |
| ВТБ 24 1-ИП | 14/12/11 | 10/12/14 | 99.20 | 101.00 | | | | | 9.33 | 2.26 | 177 | 273 | 15 000 |
| ВТБ 24 5 | 23/08/12 | 20/02/14 | 99.40 | 100.00 | 99.98 | 0.06 | 2 | 41 044 | 7.07 | 0.17 | | 23 | 8 000 |
| ВТБ-Лизинг 3 | 10/09/13 | 07/06/16 | 98.35 | 99.50 | | | | | 8.35 | 1.06 | 154 | 166 | 5 000 |
| ВТБ-Лизинг 4 | 12/03/13 | 07/06/16 | 98.77 | 99.40 | | | | | 8.73 | 0.68 | 237 | 197 | 5 000 |
| ВТБ-Лизинг 2 | 08/01/13 | 07/07/15 | 98.85 | 99.82 | | | | | 8.85 | 0.47 | | 206 | 10 000 |
| ВТБ-Лизинг 9 | 05/02/14 | 02/08/17 | 98.10 | | | | | | 7.41 | 1.29 | 41 | 74 | 5 000 |
| ВТБ-Лизинг 7 | 04/06/14 | 30/11/16 | 99.50 | 100.50 | | | | | 8.19 | 1.52 | 102 | 154 | 5 000 |
| ВТБ-Лизинг 8 | 07/08/12 | 01/08/17 | 99.94 | 100.50 | | | | | 7.98 | 0.13 | | 116 | 5 000 |
| ВТБ-Лизинг 1 | 07/11/13 | 06/11/14 | 99.62 | 100.40 | | | | | 7.93 | 1.03 | 115 | 123 | 8 000 |
| ВЭБ | | | | | | | | | | | | | |
| ВЭБ 8 | 22/10/13 | 13/10/20 | 97.50 | 99.50 | | | | | 7.76 | 1.28 | 76 | 109 | 15 000 |
| ВЭБ 21 | 10/03/15 | 17/02/32 | 98.95 | 99.39 | 99.38 | 0.48 | 12 | 375 012 | 8.84 | 2.43 | 120 | 224 | 15 000 |
| ВЭБ 9 | 24/03/16 | 18/03/21 | 93.00 | 96.45 | | | | | 9.25 | 3.25 | 132 | 265 | 15 000 |
| ВЭБ 10 | 27/09/16 | 21/09/21 | | | | | | | 8.67 | 3.60 | 64 | 206 | 15 000 |
| ВЭБ 6 | 17/10/17 | 13/10/20 | 91.36 | 94.50 | 94.81 | | 1 | 1 | 9.36 | 4.36 | 114 | 272 | 10 000 |
| ВЭБ-Лизинг | | | | | | | | | | | | | |
| ВЭБ-Лизинг 3 | 11/04/14 | 02/04/21 | | 98.00 | | | | | 9.23 | 1.70 | 195 | 259 | 5 000 |
| ВЭБ-Лизинг 8 | 28/10/14 | 19/10/21 | 99.90 | 110.10 | 99.90 | -0.10 | 1 | 688 | 9.03 | 2.15 | 151 | 242 | 5 000 |
| ВЭБ-Лизинг 9 | 29/10/14 | 20/10/21 | 99.90 | 100.30 | | | | | 8.92 | 2.15 | 140 | 231 | 5 000 |
| ВЭБ-Лизинг 6 | | 31/01/17 | 99.25 | 99.90 | 99.90 | 0.02 | 1 | 1 500 | 9.24 | 2.25 | 168 | 263 | 10 000 |
| ВЭБ-Лизинг 4 | 08/04/16 | 02/04/21 | 95.55 | 99.00 | | | | | 9.41 | 3.26 | 148 | 281 | 5 000 |

| Выпуск | Дата | | Котировки | | Цена | | Кол-во делок | Оборот, шт | УТМ/УТР | Дюрация | Спрэд к (бп) | | Объем млн руб. |
|------------------------|----------|-----------|-----------|---------|--------|---------|-----------------|---------------|---------|---------|--------------|--------|-------------------|
| | Оферты | Погашения | Покупка | Продажа | Посл | Изм. пп | | | | | ОФЗ | свопам | |
| ВЭБ-Лизинг 5 | 08/04/16 | 02/04/21 | | 100.00 | | | | | 9.34 | 3.26 | 141 | 274 | 5 000 |
| МСП Банк | | | | | | | | | | | | | |
| МСП Банк 01 | 27/03/14 | 17/03/22 | 98.61 | 99.50 | 99.60 | | 4 | 9 502 | 9.14 | 1.64 | 189 | 250 | 5 000 |
| РСХБ | | | | | | | | | | | | | |
| РСХБ БО-1 | 29/08/12 | 28/08/13 | 99.85 | 100.02 | 100.00 | | 3 | 27 944 | 7.24 | 0.19 | | 39 | 5 000 |
| РСХБ БО-5 | 29/08/12 | 28/08/13 | 99.80 | 100.02 | 100.00 | | 4 | 37 629 | 7.24 | 0.19 | | 39 | 10 000 |
| РСХБ 8 | 22/11/12 | 14/11/19 | 100.80 | 101.10 | | | | | 7.87 | 0.42 | | 106 | 5 000 |
| РСХБ 9 | 22/11/12 | 14/11/19 | 100.20 | 101.15 | | | | | 7.62 | 0.42 | | 81 | 5 000 |
| РСХБ 10 | 06/02/13 | 29/01/20 | 100.40 | 101.90 | | | | | 8.01 | 0.61 | 176 | 125 | 5 000 |
| РСХБ 11 | 07/02/13 | 29/01/20 | 100.60 | 101.25 | 100.55 | -0.12 | 3 | 4 050 | 8.22 | 0.61 | 197 | 146 | 5 000 |
| РСХБ 7 | 11/06/13 | 05/06/18 | 98.00 | 98.89 | 98.35 | 0.10 | 1 | 100 000 | 8.84 | 0.95 | 214 | 213 | 5 000 |
| РСХБ БО-2 | 06/08/13 | 03/02/15 | 99.31 | 99.75 | | | | | 8.65 | 1.07 | 184 | 196 | 5 000 |
| РСХБ БО-3 | 08/08/13 | 05/02/15 | 99.31 | 99.75 | 99.30 | -0.15 | 1 | 10 000 | 9.05 | 1.07 | 223 | 236 | 5 000 |
| РСХБ БО-6 | 01/05/12 | 29/10/13 | 97.00 | 99.82 | 99.82 | 0.37 | 1 | 300 | 8.50 | 1.30 | 149 | 183 | 10 000 |
| РСХБ 15 | 05/11/13 | 26/10/21 | 99.75 | 100.30 | | | | | 8.68 | 1.31 | 166 | 201 | 10 000 |
| РСХБ 4 | 02/10/13 | 27/09/17 | | 105.00 | | | | | 7.63 | 1.23 | 68 | 95 | 10 000 |
| РСХБ 3 | 13/02/14 | 09/02/17 | 100.01 | 101.39 | 100.40 | -0.32 | 4 | 65 841 | 9.17 | 1.52 | 200 | 252 | 10 000 |
| РСХБ 6 | 15/08/14 | 09/02/18 | 86.00 | 98.50 | | | | | 8.29 | 2.08 | 81 | 168 | 5 000 |
| РСХБ 16 | 13/04/15 | 04/04/22 | | 100.20 | | | | | 9.41 | 2.52 | 174 | 281 | 10 000 |
| РСХБ 14 | 07/07/15 | 29/06/21 | 95.00 | 97.00 | | | | | 9.66 | 2.67 | 193 | 306 | 10 000 |
| РСХБ 12 | 09/07/15 | 01/07/21 | 95.00 | 97.00 | | | | | 9.76 | 2.67 | 203 | 316 | 5 000 |
| РСХБ 13 | 10/07/15 | 02/07/21 | 95.00 | 96.99 | | | | | 9.04 | 2.68 | 130 | 244 | 5 000 |
| Газпромбанк | | | | | | | | | | | | | |
| Газпромбанк 4 | | 15/11/12 | | | | | | | 7.08 | 0.40 | | 27 | 20 000 |
| Газпромбанк 5 | | 22/11/12 | | | | | | | 7.08 | 0.42 | | 27 | 20 000 |
| Газпромбанк БО-4 | 24/12/12 | 20/12/14 | | | | | | | 8.06 | 0.51 | 199 | 129 | 10 000 |
| Газпромбанк БО-2 | 22/07/13 | 11/07/14 | 98.25 | 98.70 | 98.30 | | 1 | 10 | 8.60 | 1.03 | 182 | 190 | 10 000 |
| Газпромбанк БО-1 | | 08/12/13 | 99.30 | 99.70 | 99.40 | -0.20 | 1 | 187 | 8.36 | 1.41 | 127 | 170 | 10 000 |
| Газпромбанк БО-3 | 05/02/14 | 01/02/15 | 99.75 | 100.30 | 99.28 | -0.74 | 1 | 7 000 | 9.18 | 1.50 | 202 | 253 | 10 000 |
| АИЖК | | | | | | | | | | | | | |
| АИЖК А5 | | 15/10/12 | 99.40 | 100.07 | | | | | 7.71 | 0.31 | | 86 | 2 000 |
| АИЖК А6 | | 15/07/14 | 98.49 | | | | | | 7.97 | 1.48 | 83 | 131 | 3 000 |
| АИЖК А8 | | 15/06/18 | 95.00 | 99.80 | 99.65 | 0.48 | 6 | 498 | 7.97 | 3.06 | 10 | 138 | 5 000 |
| АИЖК А9 | | 15/02/17 | 93.00 | 99.70 | | | | | 8.35 | 2.16 | 83 | 174 | 5 000 |
| АИЖК А7 | | 15/07/16 | 86.00 | 100.50 | | | | | 7.66 | 2.17 | 14 | 105 | 4 000 |
| АИЖК А19 | 15/05/15 | 15/11/24 | | | | | | | 9.10 | 2.60 | 139 | 250 | 6 000 |
| АИЖК А18 | 15/04/16 | 15/07/23 | 86.00 | 97.00 | | | | | 9.45 | 3.27 | 152 | 285 | 7 000 |
| АИЖК А10 | | 15/11/18 | 99.00 | 99.90 | | | | | 8.62 | 3.28 | 68 | 202 | 6 000 |
| АИЖК А21 | | 15/02/20 | | 99.60 | | | | | 9.09 | 3.42 | 111 | 249 | 15 000 |
| АИЖК А11 | | 15/09/20 | 91.45 | 100.00 | | | | | 8.99 | 4.08 | 83 | 237 | 10 000 |
| АИЖК А16 | | 15/09/21 | 96.00 | 98.00 | | | | | 9.36 | 5.17 | 97 | 268 | 10 000 |
| АИЖК А17 | | 15/04/22 | 102.30 | 105.00 | | | | | 8.76 | 5.66 | 28 | 205 | 8 000 |
| АИЖК А20 | | 15/12/27 | 99.80 | 102.50 | | | | | 8.88 | 8.37 | 0 | 198 | 5 000 |
| АИЖК-11 А1 | 15/09/14 | 15/09/43 | 100.00 | 100.10 | 100.01 | 0.06 | 3 | 3 715 | 8.50 | 2.06 | 103 | 189 | 7 000 |
| АИЖК-11 А2 | 15/03/19 | 15/09/43 | | | | | | | | | | | 7 000 |
| ГЛОБЭКС | | | | | | | | | | | | | |
| ГЛОБЭКС БО-3 | 08/06/12 | 08/12/13 | | | | | | | 9.20 | 1.40 | 211 | 254 | 3 000 |
| ГЛОБЭКС БО-5 | 08/06/12 | 08/12/13 | 86.00 | 100.78 | | | | | 9.20 | 1.40 | 211 | 254 | 2 000 |
| ГЛОБЭКС БО-4 | 01/08/12 | 01/08/14 | 99.80 | 99.92 | 99.90 | | 2 | 4 000 | 7.92 | 0.11 | | 110 | 3 000 |
| ГЛОБЭКС БО-6 | 01/08/12 | 01/08/14 | | | | | | | 7.83 | 0.11 | | 101 | 2 000 |
| ГЛОБЭКС БО-1 | 16/02/11 | 16/02/13 | | 100.10 | 100.15 | 0.20 | 4 | 33 513 | 8.19 | 0.64 | 189 | 143 | 5 000 |
| ГЛОБЭКС БО-2 | 22/01/12 | 22/07/12 | 100.50 | 101.20 | 101.20 | 0.20 | 10 | 135 555 | 8.89 | 1.01 | 213 | 219 | 5 000 |
| Транскредитбанк | | | | | | | | | | | | | |
| Транскредитбанк 2 | | 12/06/12 | | | | | | | 7.89 | 0.01 | | | 3 000 |
| Транскредитбанк 5 | | 12/08/13 | 99.40 | 100.40 | | | | | 8.63 | 1.08 | 180 | 194 | 3 000 |
| Транскредитбанк БО-1 | | 17/11/13 | 98.50 | 100.00 | 99.02 | 0.47 | 5 | 10 000 | 8.73 | 1.35 | 168 | 206 | 5 000 |
| Транскредитбанк 6 | | 17/04/14 | 98.00 | 98.80 | | | | | 9.17 | 1.70 | 189 | 253 | 4 000 |
| ТЕЛЕКОМЫ | | | | | | | | | | | | | |
| МТС | | | | | | | | | | | | | |
| МТС 5 | 26/07/12 | 19/07/16 | 100.50 | 100.76 | 100.76 | 0.16 | 1 | 440 | 5.53 | 0.09 | | | 15 000 |
| МТС 3 | 20/06/13 | 12/06/18 | 99.60 | 100.30 | | | | | 8.16 | 0.98 | 144 | 145 | 10 000 |
| МТС 1 | | 17/10/13 | 98.70 | 99.00 | | | | | 8.25 | 1.27 | 126 | 157 | 10 000 |
| МТС 4 | 19/05/11 | 13/05/14 | 97.85 | 98.05 | | | | | 8.95 | 1.82 | 160 | 232 | 15 000 |
| МТС 2 | | 20/10/15 | 96.00 | 99.00 | 99.20 | 0.21 | 20 | 1 469 | 8.18 | 2.95 | 35 | 159 | 10 000 |
| МТС 8 | 12/11/15 | 03/11/20 | 96.45 | 97.40 | 96.40 | -0.61 | 2 | 5 419 | 9.63 | 3.00 | 178 | 304 | 15 000 |
| МТС 7 | | 07/11/17 | 96.70 | 97.15 | 97.29 | -0.01 | 1 | 1 | 9.57 | 4.36 | 135 | 293 | 10 000 |
| Вымпелком | | | | | | | | | | | | | |
| Вымпелком Инв 1 | | 19/07/13 | 100.00 | 101.30 | | | | | 8.93 | 1.01 | 217 | 223 | 10 000 |
| Вымпелком 3 | 12/07/11 | 08/07/14 | 95.75 | 96.15 | 95.70 | -0.30 | 1 | 1 | 10.01 | 1.87 | 263 | 339 | 10 000 |
| Вымпелком 2 | 23/03/15 | 14/03/22 | 96.91 | 97.96 | 96.92 | -0.08 | 3 | 45 000 | 10.41 | 2.45 | 277 | 381 | 10 000 |
| Вымпелком 1 | 17/03/15 | 08/03/22 | 96.90 | 97.66 | 96.90 | 0.60 | 7 | 45 602 | 10.42 | 2.43 | 278 | 382 | 10 000 |
| Вымпелком 4 | 17/03/15 | 08/03/22 | 96.91 | 97.45 | 96.90 | | 5 | 3 717 | 10.42 | 2.43 | 278 | 382 | 15 000 |
| Вымпелком 6 | | 13/10/15 | 94.60 | 94.95 | 94.50 | 0.50 | 5 | 3 481 | 10.56 | 2.91 | 274 | 397 | 10 000 |
| Вымпелком 7 | | 13/10/15 | 94.60 | 94.99 | 94.50 | -0.35 | 4 | 5 723 | 10.56 | 2.91 | 274 | 397 | 10 000 |

| Выпуск | Дата | | Котировки | | Цена | | Кол-во сделок | Оборот, шт | УТМ/УТР | Дюрация | Спрэд к (бп) | | Объем млн руб. | |
|----------------------------------|----------|-----------|-----------|---------|--------|---------|---------------|------------|---------|---------|--------------|--------|----------------|--------|
| | Оферты | Погашения | Покупка | Продажа | Посл | Изм. пп | | | | | ОФЗ | свопам | | |
| Ростелеком | | | | | | | | | | | | | | |
| Ростелеком 13 | 21/10/11 | 17/10/12 | | | | | | | | 8.13 | 0.32 | 128 | 2 000 | |
| Ростелеком 8 | | 03/09/13 | 95.26 | 100.49 | | | | | | 8.39 | 0.72 | 197 | 163 | |
| Ростелеком 1 | 18/08/11 | 08/08/13 | | | | | | | | 9.86 | 0.88 | 323 | 2 000 | |
| Ростелеком 11 | | 24/07/19 | 100.60 | 100.73 | 100.57 | -0.22 | 8 | 4 150 | 12.08 | 4.41 | 385 | 544 | 3 000 | |
| СПБ Теле2 | | | | | | | | | | | | | | |
| ТЕЛЕ2 4 | 10/02/14 | 31/01/22 | 96.00 | 100.60 | | | | | | 9.02 | 1.52 | 185 | 237 | 3 000 |
| ТЕЛЕ2 5 | 10/02/14 | 31/01/22 | 96.00 | 100.60 | | | | | | 9.02 | 1.52 | 185 | 237 | 4 000 |
| ТЕЛЕ2 7 | 14/04/15 | 05/04/22 | 85.00 | 98.80 | 97.57 | -1.33 | 2 | 18 672 | 10.25 | 2.50 | 258 | 365 | 6 000 | |
| ТЕЛЕ2 1 | 17/06/16 | 11/06/21 | 94.50 | 108.00 | | | | | | 10.30 | 3.46 | 231 | 370 | 5 000 |
| ТЕЛЕ2 3 | 17/06/16 | 11/06/21 | 90.00 | 95.00 | | | | | | 10.03 | 3.46 | 204 | 343 | 3 000 |
| ТЕЛЕ2 2 | 17/06/16 | 11/06/21 | 90.12 | 108.00 | | | | | | 10.11 | 3.46 | 212 | 351 | 5 000 |
| ПОТРЕБИТЕЛЬСКИЕ, ТОРГОВЛЯ | | | | | | | | | | | | | | |
| ВБД | | | | | | | | | | | | | | |
| ВБД ПП 3 | | 27/02/13 | 99.40 | 99.90 | | | | | | 8.52 | 0.67 | 218 | 176 | 5 000 |
| МАГНИТ | | | | | | | | | | | | | | |
| Магнит БО-1 | | 09/09/13 | | 100.25 | | | | | | 8.59 | 1.16 | 169 | 190 | 1 000 |
| Магнит БО-2 | | 09/09/13 | 99.50 | 100.00 | 99.60 | 0.10 | 5 | 30 220 | 8.77 | 1.16 | 187 | 208 | 1 000 | |
| Магнит БО-3 | | 09/09/20 | 99.60 | | 99.60 | -0.20 | 6 | 29 801 | 8.77 | 1.16 | 187 | 208 | 2 000 | |
| Магнит БО-4 | | 09/09/20 | 99.50 | 99.90 | | | | | | 9.05 | 1.16 | 215 | 236 | 2 000 |
| Магнит БО-5 | | 28/02/14 | 97.00 | 99.05 | | | | | | 9.12 | 1.58 | 192 | 247 | 5 000 |
| Магнит БО-6 | | 22/04/14 | 85.00 | 98.95 | | | | | | 9.15 | 1.72 | 186 | 252 | 5 000 |
| Х5 | | | | | | | | | | | | | | |
| Х5 Финанс 4 | 05/06/14 | 02/06/16 | 95.70 | 97.00 | 95.75 | -1.25 | 3 | 1 002 | 10.46 | 1.84 | 310 | 384 | 8 000 | |
| Х5 Финанс 1 | | 01/07/14 | 84.00 | 95.00 | | | | | | 9.40 | 1.84 | 204 | 278 | 9 000 |
| Копейка | | | | | | | | | | | | | | |
| Копейка БО-1 | 24/07/12 | 23/07/13 | 100.04 | 100.12 | 100.10 | 0.01 | 17 | 13 493 | 8.53 | 0.09 | | 172 | 3 000 | |
| Копейка БО-2 | | 01/10/13 | 99.10 | 99.60 | 99.86 | | 5 | 258 | 9.43 | 1.20 | 250 | 275 | 3 000 | |
| ИНТУРИСТ | | | | | | | | | | | | | | |
| Интурист 2 | 22/05/12 | 21/05/13 | 98.05 | 99.34 | 99.35 | 2.35 | 4 | 451 | 11.03 | 0.89 | 440 | 431 | 2 000 | |
| Черкизово | | | | | | | | | | | | | | |
| Черкизово БО-3 | | 08/11/13 | 98.50 | 98.90 | | | | | | 9.64 | 1.32 | 261 | 297 | 3 000 |
| Синергия | | | | | | | | | | | | | | |
| Синергия БО-1 | 04/10/12 | 03/10/13 | 97.00 | 101.00 | | | | | | 9.88 | 0.28 | | 302 | 3 000 |
| Детский мир | | | | | | | | | | | | | | |
| Детский мир 1 | | 26/05/15 | 92.50 | 96.25 | | | | | | 10.58 | 2.63 | 286 | 398 | 1 000 |
| Мираторг | | | | | | | | | | | | | | |
| Мираторг БО-1 | | 29/07/14 | 92.50 | 94.49 | | | | | | 13.34 | 1.89 | 595 | 672 | 3 000 |
| МАШИНОСТРОЕНИЕ | | | | | | | | | | | | | | |
| АТОМЭНЕРГОПРОМ | | | | | | | | | | | | | | |
| Атомэнергопром 6 | | 15/08/14 | 86.00 | 100.00 | | | | | | 7.48 | 1.94 | 7 | 86 | 10 000 |
| КАМАЗ | | | | | | | | | | | | | | |
| Камаз БО-1 | 17/12/12 | 16/12/13 | 99.72 | | | | | | | 9.76 | 0.49 | | 298 | 2 000 |
| Камаз БО-2 | | 04/02/14 | 97.00 | 98.30 | | | | | | 10.20 | 1.50 | 304 | 355 | 3 000 |
| УВЗ | | | | | | | | | | | | | | |
| Уралв агонзав од 1 | 13/12/12 | 07/12/17 | 99.45 | 99.90 | 99.90 | -0.10 | 1 | 1 500 | 9.68 | 0.48 | | 290 | 3 000 | |
| Уралв агонзав од 2 | 27/08/13 | 20/02/18 | 97.95 | 98.25 | 97.83 | -0.17 | 3 | 10 000 | 11.23 | 1.12 | 437 | 454 | 3 000 | |
| ИРКУТ | | | | | | | | | | | | | | |
| Иркут БО-1 | | 10/09/13 | | | | | | | | 9.76 | 1.77 | 244 | 313 | 5 000 |
| ГСС | | | | | | | | | | | | | | |
| ГСС 01 | 20/09/12 | 26/03/17 | 86.01 | 99.90 | | | | | | 9.22 | 0.25 | | 234 | 5 000 |
| Сухого ГС БО-1 | 21/12/12 | 20/12/13 | | | | | | | | 8.42 | 0.50 | | 165 | 3 000 |
| Сухого ГС БО-2 | 23/04/13 | 22/04/14 | | | | | | | | 9.04 | 0.81 | 250 | 230 | 3 000 |
| Сухого ГС БО-3 | 23/04/13 | 22/04/14 | 98.98 | 99.35 | 99.31 | 0.15 | 3 | 2 697 | 9.31 | 0.82 | 276 | 257 | 3 000 | |
| СОЛЛЕРС | | | | | | | | | | | | | | |
| Соллерс БО-2 | 02/05/12 | 01/05/13 | 99.23 | 99.85 | | | | | | 14.90 | 0.84 | 833 | 816 | 2 000 |
| Соллерс 2 | | 17/07/13 | 102.31 | 103.00 | 102.80 | 0.10 | 4 | 12 354 | 9.90 | 0.98 | 317 | 320 | 3 000 | |
| Гидромашсервис | | | | | | | | | | | | | | |
| ГМС 02 | | 13/02/15 | 99.86 | 100.20 | 100.10 | -0.06 | 9 | 806 | 10.98 | 2.29 | 340 | 438 | 3 000 | |
| ТРАНСПОРТ | | | | | | | | | | | | | | |
| Аэрофлот | | | | | | | | | | | | | | |
| Аэрофлот БО-1 | | 08/04/13 | 99.60 | 100.10 | 100.10 | 0.34 | 1 | 1 | 7.74 | 0.78 | 124 | 99 | 6 000 | |
| Аэрофлот БО-2 | | 08/04/13 | 99.08 | 99.98 | | | | | | 8.70 | 0.78 | 220 | 195 | 6 000 |
| Трансконтейнер | | | | | | | | | | | | | | |
| Трансконтейнер 1 | | 26/02/13 | | | | | | | | 8.09 | 0.66 | 176 | 133 | 3 000 |
| Трансконтейнер 2 | | 04/06/15 | | 100.98 | 100.48 | -0.30 | 1 | 2 | 8.73 | 2.03 | 127 | 212 | 3 000 | |
| Глобалтранс | | | | | | | | | | | | | | |
| Нов ПеревозКом 1 | | 10/07/15 | 97.01 | 99.50 | | | | | | 9.93 | 1.49 | 278 | 327 | 3 000 |
| Нов ПеревозКом БО-01 | | 03/03/15 | 98.90 | 100.00 | 99.10 | 0.35 | 16 | 40 559 | 10.65 | 2.36 | 304 | 405 | 5 000 | |
| Нов ПеревозКом БО-02 | | 03/03/15 | 98.50 | 99.99 | 99.10 | | 6 | 40 006 | 10.65 | 2.36 | 304 | 405 | 5 000 | |
| Трансаэро | | | | | | | | | | | | | | |
| ТРАНСАЭРО 1 | 25/04/12 | 23/10/13 | 99.71 | 100.00 | 99.80 | -0.01 | 8 | 1 004 | 13.03 | 1.25 | 606 | 635 | 3 000 | |
| ТРАНСАЭРО БО-01 | 03/09/13 | 03/03/15 | 99.50 | 99.82 | 99.82 | | 5 | 1 069 | 13.02 | 1.12 | 616 | 633 | 3 000 | |
| Ю-Тэйр | | | | | | | | | | | | | | |

| Выпуск | Дата | | Котировки | | Цена | | Кол-во сделок | Оборот, шт | УТМ/УТР | Дюрация | Спрэд к (бп) | | Объем млн руб. |
|---|----------|-----------|-----------|---------|--------|---------|---------------|------------|---------|---------|--------------|--------|----------------|
| | Оферты | Погашения | Покупка | Продажа | Посл | Изм. пп | | | | | ОФЗ | свопам | |
| Ю-Тэйр БО-1 | | 26/03/13 | | | | | | | 11.58 | 0.72 | 517 | 482 | 2 000 |
| Ю-Тэйр БО-2 | | 26/03/13 | | | | | | | 9.36 | 0.72 | 295 | 260 | 2 000 |
| Ю-Тэйр БО-3 | | 19/12/13 | | | | | | | 7.88 | 1.41 | 79 | 122 | 2 000 |
| Ю-Тэйр БО-4 | | 26/03/14 | | | | | | | 11.21 | 1.61 | 398 | 456 | 2 000 |
| Ю-Тэйр БО-5 | | 26/03/14 | | | | | | | 11.91 | 1.61 | 468 | 526 | 2 000 |
| Ю-Тэйр 5 | | 21/07/16 | | | | | | | 8.83 | 3.39 | 86 | 223 | 2 000 |
| ЭНЕРГЕТИКА И СЕТИ | | | | | | | | | | | | | |
| РУСГИДРО | | | | | | | | | | | | | |
| Русгидро 1 | 22/04/16 | 12/04/21 | 96.50 | 98.50 | | | | | 8.64 | 3.33 | 69 | 204 | 10 000 |
| Русгидро 2 | 22/04/16 | 12/04/21 | 96.50 | 98.50 | | | | | 8.54 | 3.33 | 59 | 194 | 5 000 |
| МОСЭНЕРГО | | | | | | | | | | | | | |
| Мосэнерго 2 | 21/02/13 | 18/02/16 | | | | | | | 9.04 | 0.67 | 270 | 228 | 5 000 |
| Мосэнерго 3 | 06/12/12 | 28/11/14 | 101.10 | 101.80 | | | | | 7.98 | 0.46 | | 119 | 5 000 |
| ЛЕНЭНЕРГО | | | | | | | | | | | | | |
| Ленэнерго 4 | 21/04/15 | 18/04/17 | 97.51 | | | | | | 8.71 | 2.54 | 103 | 211 | 3 000 |
| ЭНЕЛ ОГК-5 | | | | | | | | | | | | | |
| ЭНЕЛ ОГК-5 Б-15 | 19/06/12 | 18/06/13 | 100.21 | 100.29 | 100.29 | 0.04 | 9 | 292 149 | 8.35 | 0.97 | 163 | 164 | 4 000 |
| ЭНЕЛ ОГК-5 Б-18 | | 25/06/14 | | | | | | | 8.66 | 1.84 | 130 | 204 | 5 000 |
| КузбасЭнерго | | | | | | | | | | | | | |
| КузбасЭнерго-Фин 1 | 23/06/14 | 14/06/21 | | | | | | | 10.39 | 1.85 | 302 | 377 | 10 000 |
| КузбасЭнерго-Фин 2 | 21/04/16 | 15/04/21 | 87.06 | 88.50 | | | | | 11.46 | 3.27 | 352 | 486 | 5 000 |
| МРСК ЮГА | | | | | | | | | | | | | |
| МРСК Юга 2 | 30/08/11 | 26/08/14 | 94.02 | 97.47 | | | | | 11.00 | 1.99 | 356 | 439 | 6 000 |
| ТГК-1 | | | | | | | | | | | | | |
| ТГК-1 01 | 13/03/12 | 11/03/14 | 85.00 | 98.25 | 98.25 | 2.25 | 1 | 1 | 8.90 | 1.61 | 167 | 225 | 4 000 |
| ТГК-1 03 | 26/06/12 | 14/12/21 | | | | | | | 10.31 | 0.01 | | | 2 000 |
| ТГК-1 02 | 02/07/13 | 01/07/14 | | 98.60 | | | | | 8.21 | 0.98 | 148 | 151 | 5 000 |
| ТГК-9 | | | | | | | | | | | | | |
| ТГК-9 1 | 12/08/13 | 07/08/17 | 97.00 | 98.44 | | | | | 10.28 | 1.08 | 345 | 359 | 7 000 |
| ТГК-2 | | | | | | | | | | | | | |
| ТГК-2 БО-1 | | 17/09/13 | 84.50 | 85.10 | 85.10 | 0.10 | 39 | 602 | 24.88 | 1.17 | 1798 | 1 820 | 5 000 |
| ТГК-5 | | | | | | | | | | | | | |
| ТГК-5 1 | 11/10/13 | 06/10/17 | 97.36 | 97.74 | | | | | 11.04 | 1.24 | 407 | 436 | 5 000 |
| Иркутскэнерго | | | | | | | | | | | | | |
| Ирку тЭнерго-1 | | 28/11/13 | | | | | | | 11.04 | 1.76 | 372 | 441 | 5 000 |
| Ирку тЭнерго БО-1 | | 08/04/14 | 86.00 | | | | | | 10.00 | 1.69 | 273 | 336 | 3 000 |
| ЯКУТСКЭНЕРГО | | | | | | | | | | | | | |
| Якутскэнерго БО-1 | | 03/09/13 | 99.70 | 100.10 | | | | | 8.64 | 1.14 | 176 | 195 | 3 000 |
| ГЭС | | | | | | | | | | | | | |
| Газпром-газэнергосеть 1 | | 20/06/12 | | | | | | | 8.03 | 0.00 | | | 2 000 |
| Газпром-газэнергосеть 2 | | 23/04/13 | | | | | | | 9.03 | 1.36 | 198 | 236 | 2 000 |
| ТГК-6 | | | | | | | | | | | | | |
| ТГК-6 1 | 29/08/13 | 24/08/17 | 97.35 | 99.40 | | | | | 9.39 | 1.13 | 252 | 270 | 5 000 |
| ХИМИЧЕСКИЕ | | | | | | | | | | | | | |
| ЕВРОХИМ | | | | | | | | | | | | | |
| Еврохим 2 | 30/06/15 | 26/06/18 | 91.00 | 100.00 | | | | | 9.91 | 2.61 | 220 | 331 | 5 000 |
| Еврохим 3 | 18/11/15 | 14/11/18 | 90.00 | 100.00 | | | | | 8.78 | 3.02 | 93 | 219 | 5 000 |
| АКРОН | | | | | | | | | | | | | |
| Акрон 2 | 22/09/11 | 19/09/13 | 95.05 | 99.48 | | | | | 9.71 | 1.18 | 279 | 303 | 4 000 |
| Акрон 3 | 23/05/12 | 20/11/13 | 100.11 | 100.99 | 100.99 | 0.49 | 3 | 10 000 | 9.28 | 1.35 | 223 | 261 | 4 000 |
| Акрон 4 | 27/05/14 | 18/05/21 | 93.00 | | | | | | 8.21 | 1.82 | 86 | 158 | 4 000 |
| Акрон 5 | 27/05/14 | 18/05/21 | 93.00 | | | | | | 11.18 | 1.82 | 383 | 455 | 4 000 |
| КУАЗ | | | | | | | | | | | | | |
| КУАЗ-Инвест 4 | 10/04/14 | 07/04/16 | 96.44 | 97.15 | | | | | 10.46 | 1.68 | 319 | 382 | 2 000 |
| СТРОИТЕЛЬСТВО И СТРОЙМАТЕРИАЛЫ | | | | | | | | | | | | | |
| ЛСР | | | | | | | | | | | | | |
| ЛСР Групп БО-1 | 26/06/12 | 25/06/13 | | | | | | | 10.66 | 0.93 | 398 | 395 | 2 000 |
| Группа ЛСР 2 | 31/01/13 | 01/08/13 | 99.50 | 100.00 | 99.70 | 0.15 | 3 | 351 | 10.55 | 0.59 | 433 | 379 | 5 000 |
| ЛСР Групп БО-2 | | 10/09/13 | 99.30 | 99.80 | 99.76 | | 2 | 212 | 10.45 | 1.15 | 356 | 376 | 2 000 |
| ЛСР Групп БО-3 | | 20/03/14 | 95.56 | 96.29 | 96.25 | 0.05 | 4 | 382 | 12.28 | 1.61 | 505 | 563 | 2 000 |
| ЛСР Групп БО-5 | | 24/07/14 | 92.83 | 92.94 | | | | | 12.57 | 1.88 | 519 | 595 | 2 000 |
| РеноваСтройГрупп | | | | | | | | | | | | | |
| РСГ-Финанс-1 | 19/12/12 | 18/06/14 | 98.71 | 99.00 | 99.00 | | 5 | 1 440 | 13.51 | 0.49 | | 673 | 3 000 |
| ЛенСпецСМУ | | | | | | | | | | | | | |
| ЛенСпецСМУ 1 | | 07/12/12 | 102.75 | 103.29 | | | | | 9.80 | 0.45 | | 301 | 2 000 |
| ЛенСпецСМУ БО-2 | | 23/05/13 | 103.05 | 106.00 | | | | | 9.35 | 0.66 | 301 | 259 | 2 000 |
| ТЕХНОЛОГИИ, МЕДИА, ИНТЕГРИРОВАННЫЕ | | | | | | | | | | | | | |
| РОСНАНО | | | | | | | | | | | | | |
| РОСНАНО 1 | | 20/12/17 | | | | | | | 10.22 | 4.24 | 203 | 359 | 8 000 |
| РОСНАНО 2 | | 20/12/17 | | | | | | | 10.25 | 4.26 | 205 | 362 | 10 000 |
| РОСНАНО 3 | | 20/12/17 | | | | | | | 10.25 | 4.25 | 205 | 362 | 15 000 |
| СИСТЕМА | | | | | | | | | | | | | |
| АФК Система 2 | 14/08/12 | 12/08/14 | 100.99 | 101.19 | 101.05 | -0.06 | 2 | 571 | 7.29 | 0.15 | | 46 | 20 000 |
| АФК Система 3 | 29/11/12 | 24/11/16 | 101.90 | 102.00 | 101.93 | -0.05 | 10 | 56 591 | 8.06 | 0.44 | | 126 | 19 000 |

| Выпуск | Дата | | Котировки | | Цена | | Кол-во сделок | Оборот, шт | УТМ/УТР | Дюрация | Спрэд к (бп) | | Объем млн руб. |
|-----------------------------|----------|-------------------------------|-----------|-------------------------------|--------|-------------------------------|---------------|-------------------------------|---------|---------|--------------|--------|----------------|
| | Оферты | Погашения | Покупка | Продажа | Посл | Изм. пп | | | | | ОФЗ | свопам | |
| АФК Система 1 | | 07/03/13 | | 101.25 | | | | | 8.10 | 0.68 | 173 | 134 | 6 000 |
| АФК Система 4 | | 15/03/16 | 86.00 | 99.00 | 98.90 | | 6 | 1 767 | 8.32 | 2.19 | 79 | 171 | 20 000 |
| ПРОФМЕДИА | | | | | | | | | | | | | |
| ПрофМедиа Финанс 1 | 18/07/13 | 16/07/15 | 99.32 | 99.41 | 99.41 | -0.25 | 12 | 3 144 | 11.39 | 1.00 | 464 | 469 | 3 000 |
| СИТРОНИКС | | | | | | | | | | | | | |
| Ситроникс БО-1 | 19/06/12 | 18/06/13 | 99.90 | 100.20 | | | | | 12.24 | 0.96 | 553 | 553 | 2 000 |
| Ситроникс БО-2 | 08/10/12 | 07/10/13 | 99.70 | 100.15 | 99.70 | | 3 | 278 | 12.02 | 0.30 | | 516 | 3 000 |
| ЧАСТНЫЕ БАНКИ | | | | | | | | | | | | | |
| РОСБАНК | | | | | | | | | | | | | |
| РОСБАНК БО-1 | 25/06/13 | 25/06/13 | | | | | | | 9.09 | 0.95 | 239 | 238 | 5 000 |
| РОСБАНК БО-3 | 16/05/13 | 16/11/14 | | 101.50 | | | | | 8.70 | 0.88 | 208 | 197 | 10 000 |
| РОСБАНК БО-2 | | 08/07/13 | | | | | | | 9.09 | 0.99 | 235 | 239 | 5 000 |
| РОСБАНК АЗ | 06/05/11 | 06/11/13 | 98.24 | | 97.03 | -0.06 | 4 | 338 | 9.45 | 1.33 | 242 | 278 | 5 000 |
| РОСБАНК АБ | 06/05/11 | 07/11/14 | | | | | | | 9.27 | 2.20 | 173 | 266 | 5 000 |
| АЛЬФА БАНК | | | | | | | | | | | | | |
| Альфа-Банк 1 | 04/02/14 | 02/02/16 | 98.00 | 99.00 | | | | | 9.11 | 1.50 | 195 | 246 | 5 000 |
| Альфа-Банк 2 | 07/06/13 | 02/12/16 | 100.50 | 100.69 | 100.65 | | 6 | 38 100 | 8.70 | 0.94 | 202 | 199 | 5 000 |
| МДМ Банк | | | | | | | | | | | | | |
| МДМ Банк 7 | | 19/07/12 | 100.29 | 100.31 | 100.31 | -0.02 | 12 | 5 247 | 7.42 | 0.07 | | | 5 000 |
| МДМ Банк БО-1 | | 29/11/12 | 101.50 | 101.95 | 101.50 | -0.50 | 1 | 1 | 9.36 | 0.44 | | 256 | 5 000 |
| МДМ Банк БО-4 | 16/12/12 | 16/12/14 | 100.10 | 100.70 | 100.76 | 0.20 | 5 | 4 148 | 8.02 | 0.48 | | 124 | 5 000 |
| МДМ Банк 8 | 09/07/13 | 09/04/15 | 99.78 | 100.36 | 100.36 | 0.20 | 2 | 48 | 8.82 | 1.01 | 206 | 212 | 6 000 |
| МДМ Банк БО-2 | | 21/03/14 | 86.00 | 98.85 | | | | | 9.06 | 1.63 | 182 | 242 | 5 000 |
| НОМОС Банк | | | | | | | | | | | | | |
| Номос БО-1 | 24/02/12 | 24/02/14 | 99.35 | 100.00 | 99.70 | -0.23 | 1 | 9 000 | 9.50 | 1.55 | 231 | 285 | 5 000 |
| Номос 9 | 15/06/12 | 14/06/13 | 99.75 | 100.10 | | | | | 8.88 | 0.96 | 218 | 217 | 5 000 |
| Номос 11 | 04/07/12 | 02/07/14 | | 100.03 | 100.00 | -0.01 | 9 | 120 000 | 7.40 | 0.03 | | | 5 000 |
| Номос БО-2 | 18/04/13 | 18/10/14 | 99.37 | 99.40 | | | | | 8.40 | 0.80 | 187 | 166 | 5 000 |
| Номос 12 | 25/08/13 | 28/08/13 | 99.20 | 99.30 | 99.30 | 0.05 | 2 | 1 157 | 9.33 | 1.12 | 247 | 264 | 5 000 |
| Банк ЗЕНИТ | | | | | | | | | | | | | |
| Банк Зенит БО-1 | 07/04/12 | 07/04/13 | 86.00 | | | | | | 7.62 | 0.77 | 113 | 87 | 5 000 |
| Банк Зенит 5 | 05/06/12 | 04/06/13 | 100.00 | 100.10 | 100.15 | | 1 | 1 | 9.02 | 0.93 | 234 | 230 | 5 000 |
| Банк Зенит 6 | 03/07/12 | 01/07/14 | 99.98 | 100.04 | 99.98 | -0.04 | 3 | 2 531 | 8.70 | 0.03 | | | 3 000 |
| Банк Зенит БО-2 | 22/09/12 | 22/09/13 | 99.91 | 99.99 | 99.99 | 0.03 | 4 | 13 810 | 7.86 | 0.25 | | 98 | 5 000 |
| Банк Зенит БО-6 | 26/11/12 | 26/05/14 | 99.55 | 99.68 | 99.64 | -0.03 | 9 | 3 349 | 8.26 | 0.43 | | 146 | 5 000 |
| Банк Зенит БО-3 | 15/11/12 | 15/11/14 | 100.15 | 100.24 | 100.25 | 0.12 | 2 | 19 050 | 8.23 | 0.40 | | 142 | 3 000 |
| Банк Зенит БО-4 | 07/02/13 | 07/02/15 | 100.05 | 100.20 | | | | | 8.89 | 0.61 | 264 | 213 | 3 000 |
| Банк Зенит БО-5 | 14/02/13 | 14/02/15 | 100.00 | 100.15 | | | | | 9.07 | 0.63 | 279 | 231 | 3 000 |
| Банк Зенит БО-7 | 12/04/14 | 12/04/15 | 99.30 | 99.50 | | | | | 10.46 | 1.68 | 319 | 382 | 5 000 |
| ПРОМСВЯЗЬБАНК | | | | | | | | | | | | | |
| Промсвязьбанк БО-2 | 20/02/13 | 18/02/15 | 99.50 | 99.80 | 99.60 | -0.10 | 2 | 3 020 | 9.57 | 0.64 | 326 | 281 | 5 000 |
| Промсвязьбанк БО-4 | 20/02/13 | 18/02/15 | 99.91 | 99.89 | | | | | 9.73 | 0.64 | 342 | 297 | 5 000 |
| Промсвязьбанк 6 | | 17/06/13 | 98.45 | 98.84 | 98.80 | -0.30 | 5 | 2 430 | 9.78 | 0.97 | 306 | 307 | 5 000 |
| Промсвязьбанк БО-3 | | 04/02/14 | 95.00 | 98.92 | | | | | 9.55 | 1.50 | 239 | 290 | 5 000 |
| Банк СПБ | | | | | | | | | | | | | |
| Банк СПБ БО-2 | 26/03/12 | 23/09/13 | | 100.30 | | | | | 9.18 | 1.19 | 225 | 250 | 5 000 |
| Банк СПБ БО-1 | 09/10/12 | 09/04/13 | | | | | | | 10.15 | 0.30 | | 329 | 5 000 |
| Банк СПБ БО-4 | 13/12/12 | 12/12/13 | 100.10 | 100.24 | 100.10 | | 13 | 68 525 | 8.45 | 0.48 | | 167 | 3 000 |
| МКБ | | | | | | | | | | | | | |
| МКБ 8 | 10/10/12 | 08/04/15 | | 100.10 | 99.90 | -0.41 | 1 | 1 | 9.48 | 0.30 | | 262 | 3 000 |
| МКБ 7 | 17/07/12 | 14/07/15 | 100.10 | 100.30 | | | | | 7.51 | 0.07 | | | 2 000 |
| МКБ 6 | | 07/08/12 | 100.16 | 100.17 | 100.17 | 0.01 | 3 | 105 | 8.04 | 0.13 | | 122 | 2 000 |
| МКБ БО-4 | 15/10/12 | 15/04/14 | 99.55 | 99.75 | 99.72 | | 6 | 1 592 | 9.05 | 0.32 | | 220 | 5 000 |
| МКБ БО-1 | 22/02/13 | 22/02/14 | 97.00 | 99.85 | | | | | 9.46 | 0.65 | 314 | 270 | 3 000 |
| МКБ БО-5 | | 23/06/14 | | | | | | | 11.70 | 1.79 | 437 | 507 | 5 000 |
| ПЕТРОКОММЕРЦ | | | | | | | | | | | | | |
| Петрокоммерц 7 | 20/02/11 | 22/08/12 | 98.99 | 99.99 | 99.95 | 0.18 | 2 | 2 | 7.35 | 0.17 | | 51 | 3 000 |
| Петрокоммерц 6 | | 22/08/12 | 100.01 | 100.20 | | | | | 7.17 | 0.17 | | 33 | 3 000 |
| Петрокоммерц 5 | 19/12/12 | 21/12/14 | 101.10 | 103.35 | | | | | 8.27 | 0.49 | | 150 | 5 000 |
| Петрокоммерц БО-01 | 03/09/13 | 03/03/15 | 99.00 | 101.60 | | | | | 9.41 | 1.14 | 253 | 272 | 3 000 |
| Банк УРАЛСИБ | | | | | | | | | | | | | |
| Уралсиб 04 | 13/09/13 | 10/03/17 | 99.60 | 99.75 | 99.75 | 0.05 | 3 | 3 | 9.15 | 1.16 | 225 | 246 | 5 000 |
| ЛК УРАЛСИБ | | | | | | | | | | | | | |
| Уралсиб Лизинг БО-3 | | 29/10/13 | 100.00 | 100.15 | 100.10 | -0.05 | 3 | 4 300 | 9.68 | 0.70 | 329 | 292 | 3 000 |
| Уралсиб Лизинг БО-1 | | 28/02/14 | 99.67 | 99.95 | 99.80 | | 2 | 855 | 10.08 | 0.90 | 344 | 336 | 2 000 |
| Уралсиб Лизинг БО-4 | | 03/07/14 | 97.75 | 98.00 | 98.00 | | 1 | 400 | 11.04 | 0.96 | 433 | 433 | 3 000 |
| Уралсиб Лизинг БО-5 | | 05/02/15 | 100.05 | 100.30 | 100.20 | -0.10 | 1 | 1 000 | 11.82 | 1.25 | 485 | 514 | 3 000 |
| Уралсиб Лизинг БО-6 | | 10/02/15 | 100.00 | 101.00 | | | | | 11.13 | 1.27 | 414 | 445 | 3 000 |
| Уралсиб Лизинг БО-2 | | 12/01/15 | 100.70 | 101.40 | | | | | 11.56 | 2.21 | 402 | 495 | 2 000 |
| Уралсиб Лизинг БО-9 | | 17/02/15 | 100.40 | 101.20 | | | | | 11.62 | 2.31 | 403 | 502 | 2 000 |
| КБ РЕНЕССАНС КАПИТАЛ | | | | | | | | | | | | | |
| РенКап 3 | #N/A | The record could not be found | #N/A | The record could not be found | #N/A | The record could not be found | #N/A | The record could not be found | #3НАЧ! | #3НАЧ! | #3НАЧ! | #3НАЧ! | 000 |
| РенКап БО-3 | 05/08/13 | 05/08/14 | 97.20 | 97.49 | 97.20 | 0.05 | 6 | 304 | 13.03 | 1.05 | 623 | 633 | 3 000 |
| ТКС БАНК | | | | | | | | | | | | | |

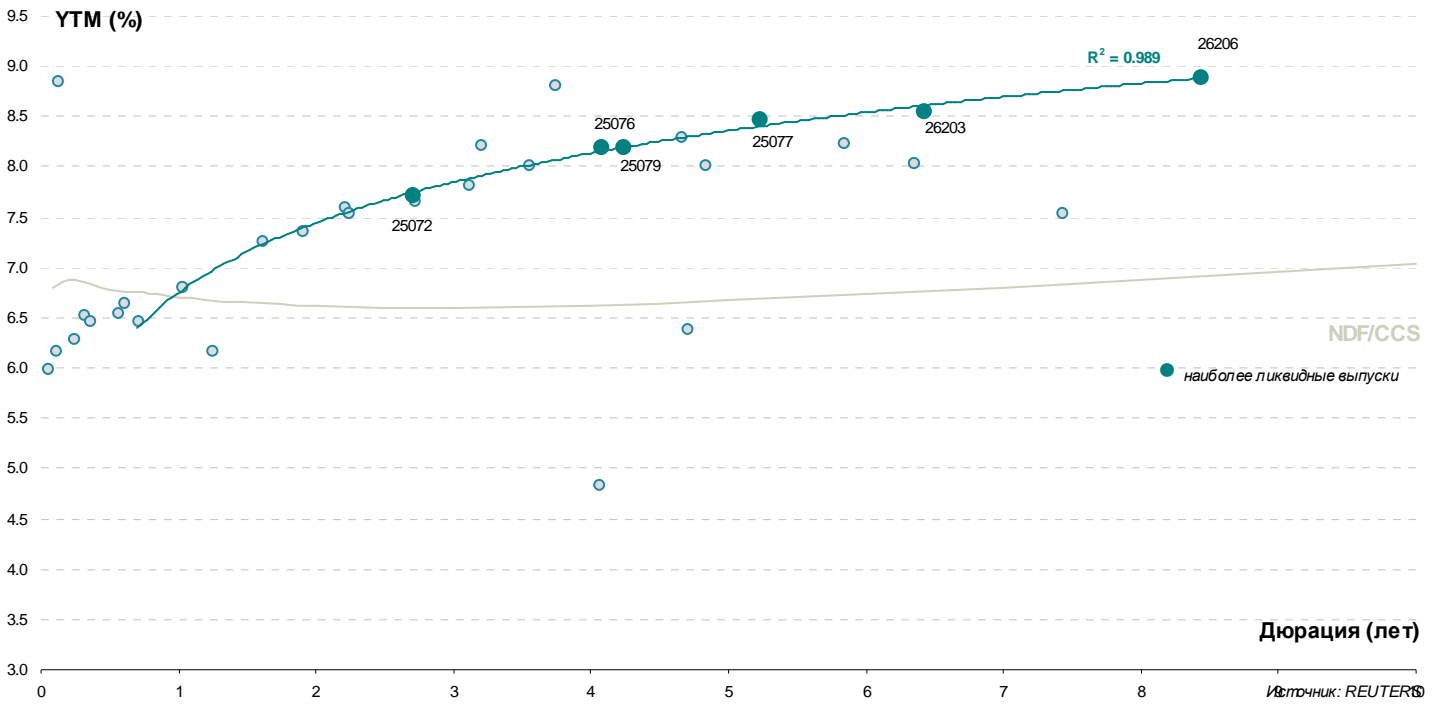
| Выпуск | Дата | | Котировки | | Цена | | Кол-во сделок | Оборот, шт | УТМ/УТР | Дюрация | Спрэд к (бп) | | Объем млн руб. | |
|------------------------------|----------|-----------|-----------|---------|--------|---------|---------------|------------|---------|---------|--------------|--------|----------------|--------|
| | Оферты | Погашения | Покупка | Продажа | Посл | Изм. пп | | | | | ОФЗ | свопам | | |
| ТКС БО-3 | 21/08/12 | 18/02/14 | 100.35 | 100.63 | 100.63 | 0.33 | 22 | 5 170 | 10.06 | 0.16 | | 322 | 2 000 | |
| ТКС БО-4 | 18/04/13 | 16/04/15 | 100.15 | 100.20 | 100.15 | -0.13 | 13 | 5 391 | 13.41 | 0.79 | | 689 | 2 000 | |
| ТКС 2 | | 28/07/13 | 106.43 | 107.00 | 106.40 | -0.30 | 7 | 46 | 13.94 | 0.97 | | 722 | 1 000 | |
| ТКС БО-1 | | 20/09/13 | 101.10 | 102.09 | 101.01 | 0.01 | 3 | 189 | 13.71 | 1.15 | | 682 | 2 000 | |
| ТКС БО-2 | 29/11/11 | 26/11/13 | 104.05 | 104.14 | 104.13 | -0.02 | 7 | 395 | 13.65 | 1.32 | | 662 | 2 000 | |
| РОСГОССТРАХ | | | | | | | | | | | | | | |
| Росгосстрах 1 | 23/07/12 | 16/07/15 | 99.60 | 99.89 | 99.89 | 0.20 | 10 | 1 641 | 11.47 | 0.08 | | 466 | 4 000 | |
| Росгосстрах 2 | 12/11/12 | 02/11/17 | 99.50 | 99.65 | 99.65 | 0.15 | 2 | 192 | 11.70 | 0.39 | | 488 | 5 000 | |
| ЕАБР | | | | | | | | | | | | | | |
| ЕАБР 3 | 29/10/13 | 25/10/16 | 86.00 | 99.70 | | | | | 7.95 | 1.30 | | 94 | 128 | 5 000 |
| ЕАБР 1 | 03/02/14 | 28/01/19 | 98.00 | 101.25 | 100.00 | | 2 | 29 551 | 8.77 | 1.52 | | 160 | 212 | 5 000 |
| ЕАБР 4 | 11/02/14 | 06/02/18 | | | | | | | 9.09 | 1.53 | | 191 | 244 | 5 000 |
| ЕАБР 2 | 26/02/15 | 21/02/19 | 99.00 | 110.05 | | | | | 8.55 | 2.42 | | 92 | 195 | 5 000 |
| Юникредит Банк | | | | | | | | | | | | | | |
| Юникредит Банк 4 | 13/11/12 | 10/11/15 | 99.15 | 99.38 | 99.05 | -0.70 | 1 | 2 | 9.70 | 0.39 | | 288 | 10 000 | |
| Юникредит Банк БО02 | 30/08/13 | 27/02/15 | 99.75 | 99.95 | | | | | 9.04 | 1.13 | | 217 | 235 | 5 000 |
| Юникредит Банк БО03 | 04/09/13 | 04/03/15 | 93.80 | 99.98 | 99.00 | -0.98 | 2 | 134 | 9.60 | 1.14 | | 272 | 291 | 5 000 |
| Юникредит Банк 5 | 03/09/13 | 01/09/15 | 85.00 | 100.50 | | | | | 9.78 | 1.15 | | 289 | 309 | 5 000 |
| Юникредит Банк БО01 | 11/12/13 | 10/12/14 | 86.00 | | 99.00 | -1.00 | 2 | 601 | 9.98 | 1.41 | | 289 | 332 | 5 000 |
| Юникредит Банк 1 | | 07/09/16 | 85.00 | 98.00 | | | | | 9.12 | 3.61 | | 109 | 251 | 5 000 |
| Райффайзен | | | | | | | | | | | | | | |
| Райффайзен 4 | 06/12/11 | 03/12/13 | | | | | | | 8.31 | 1.39 | | 123 | 165 | 10 000 |
| Райффайзен БО-7 | | 27/11/13 | 98.60 | 99.79 | | | | | 8.42 | 1.38 | | 135 | 175 | 5 000 |
| ИНГ Банк | | | | | | | | | | | | | | |
| ИНГ Банк 2 | 12/08/12 | 18/11/14 | | | | | | | 8.48 | 0.25 | | 160 | 5 000 | |
| РуссСтандарт | | | | | | | | | | | | | | |
| РуссСтандарт БО-1 | 09/11/12 | 07/11/14 | 100.90 | 101.05 | 101.05 | 0.05 | 8 | 5 430 | 8.28 | 0.38 | | 146 | 5 000 | |
| РуссСтандарт БО-2 | 26/03/13 | 24/03/15 | 98.00 | 100.00 | | | | | 9.60 | 0.74 | | 316 | 284 | 5 000 |
| Вост-Экспресс | | | | | | | | | | | | | | |
| Вост-Экспр Банк БО-5 | 19/04/12 | 17/10/13 | 99.10 | | | | | | 10.23 | 1.25 | | 326 | 355 | 2 000 |
| Вост-Экспр Банк БО-1 | 10/03/11 | 07/03/13 | | | | | | | 7.62 | 0.69 | | 124 | 86 | 1 000 |
| ЖФ Банк | | | | | | | | | | | | | | |
| ЖФ Банк 6 | 11/12/12 | 10/06/14 | 95.00 | 99.80 | | | | | 9.61 | 0.47 | | 282 | 5 000 | |
| ЖФ Банк 5 | 19/10/11 | 17/04/13 | 86.00 | 100.00 | | | | | 9.45 | 0.79 | | 294 | 270 | 4 000 |
| ЖФ Банк БО-3 | 22/10/13 | 22/04/14 | 86.00 | 99.90 | | | | | 8.99 | 1.26 | | 201 | 231 | 4 000 |
| ЖФ Банк 7 | 26/04/12 | 23/04/15 | 98.81 | 99.15 | 99.15 | | 5 | 4 015 | 10.49 | 2.47 | | 284 | 389 | 5 000 |
| БНП Париба | | | | | | | | | | | | | | |
| БНП Париба 1 | | 29/03/14 | 98.00 | 99.50 | | | | | 7.68 | 1.67 | | 42 | 104 | 2 000 |
| РусфинансБанк | | | | | | | | | | | | | | |
| РусфинансБанк 8 | 17/09/12 | 14/09/15 | | 100.00 | | | | | 9.33 | 0.24 | | 246 | 2 000 | |
| РусфинансБанк 9 | 18/09/12 | 15/09/15 | 86.00 | 100.00 | | | | | 8.65 | 0.24 | | 177 | 2 000 | |
| РусфинансБанк БО-01 | 04/07/13 | 04/07/14 | 98.00 | 98.10 | 98.00 | -0.31 | 2 | 6 | 9.43 | 0.98 | | 270 | 273 | 4 000 |
| РусфинансБанк БО-02 | 06/09/13 | 06/03/15 | | 101.00 | | | | | 9.76 | 1.15 | | 287 | 307 | 4 000 |
| РусфинансБанк 10 | 12/11/13 | 10/11/15 | | 101.00 | | | | | 9.06 | 1.33 | | 202 | 239 | 2 000 |
| РусфинансБанк 11 | 13/11/13 | 11/11/15 | | 99.00 | | | | | 9.06 | 1.34 | | 202 | 239 | 2 000 |
| ОТП Банк | | | | | | | | | | | | | | |
| ОТП Банк БО-3 | 01/11/12 | 30/10/14 | 100.60 | 100.70 | 100.70 | | 2 | 1 800 | 8.61 | 0.36 | | 178 | 4 000 | |
| ОТП Банк БО-2 | 04/03/14 | 03/03/15 | 98.80 | 99.00 | | | | | 11.45 | 1.55 | | 426 | 480 | 6 000 |
| ОТП Банк 2 | | 25/03/14 | 95.15 | 95.40 | 95.39 | 0.11 | 8 | 10 445 | 11.51 | 1.64 | | 427 | 487 | 3 000 |
| ОТП Банк БО-1 | | 29/07/14 | 93.35 | 93.60 | | | | | 11.78 | 1.91 | | 438 | 516 | 5 000 |
| СКБ-Банк | | | | | | | | | | | | | | |
| СКБ-Банк БО-4 | 05/12/12 | 05/06/13 | 100.62 | 101.00 | | | | | 8.62 | 0.45 | | 183 | 2 000 | |
| СКБ-Банк БО-3 | 28/05/13 | 26/11/13 | 99.50 | 99.80 | | | | | 9.89 | 0.91 | | 324 | 317 | 3 000 |
| СКБ-Банк БО-5 | 11/10/12 | 10/04/14 | 99.80 | 100.10 | | | | | 8.25 | 0.30 | | 139 | 2 000 | |
| СКБ-Банк БО-6 | 09/07/13 | 08/06/14 | 97.71 | 98.28 | | | | | 10.53 | 0.99 | | 379 | 383 | 2 000 |
| КредитЕвропа Банк | | | | | | | | | | | | | | |
| КредЕврБанк 6 | 21/08/12 | 18/02/14 | 99.80 | 100.00 | 99.86 | -0.14 | 1 | 1 | 9.26 | 0.16 | | 242 | 4 000 | |
| КредЕврБанк БО-2 | 10/02/14 | 10/02/15 | 98.50 | 99.00 | | | | | 10.57 | 1.50 | | 342 | 391 | 5 000 |
| КредЕврБанк БО-1 | | 27/04/14 | 93.00 | 97.99 | | | | | 9.51 | 1.73 | | 221 | 288 | 5 000 |
| Банк Интеза | | | | | | | | | | | | | | |
| Интеза 03 | 11/10/13 | 13/04/15 | 98.50 | 99.50 | | | | | 10.04 | 1.24 | | 307 | 336 | 5 000 |
| Центр-Инвест | | | | | | | | | | | | | | |
| ЦентрИнвест 2 | 26/06/12 | 24/06/14 | | | | | | | 14.09 | 0.01 | | | 3 000 | |
| ЦентрИнвест БО-1 | 18/12/12 | 17/06/14 | 99.35 | 99.75 | | | | | 9.24 | 0.49 | | 247 | 2 000 | |
| ЦентрИнвест БО-5 | 18/12/12 | 17/06/14 | 99.35 | 99.75 | | | | | 9.91 | 0.52 | | 382 | 314 | 1 000 |
| ЦентрИнвест БО-2 | 18/04/13 | 16/04/15 | 99.60 | 99.80 | | | | | 10.10 | 0.80 | | 357 | 336 | 2 000 |
| Связь-Банк | | | | | | | | | | | | | | |
| СвязьБанк 03 | 20/12/12 | 09/12/21 | | | | | | | 8.68 | 0.50 | | 191 | 5 000 | |
| СвязьБанк 05 | | 07/04/22 | | | | | | | 10.00 | 2.67 | | 227 | 340 | |
| Крайинвестбанк | | | | | | | | | | | | | | |
| Крайинвестбанк БО-1 | 19/10/12 | 19/04/14 | 99.10 | 99.30 | 99.30 | | 5 | 6 838 | 11.73 | 0.33 | | 488 | 2 000 | |
| Судостроительный банк | | | | | | | | | | | | | | |

| Выпуск | Дата | | Котировки | | Цена | | Кол-во сделок | Оборот, шт | УТМ/УТР | Дюрация | Спрэд к (бп) | | Объем млн руб. |
|----------------------------|----------|-----------|-----------|---------|--------|---------|---------------|------------|---------|---------|--------------|--------|----------------|
| | Оферты | Погашения | Покупка | Продажа | Посл | Изм. пп | | | | | ОФЗ | свопам | |
| Судостр 03 | 05/09/11 | 03/09/12 | 99.04 | | | | | | 10.09 | 0.20 | | 323 | 2 000 |
| Судостр БО01 | 03/03/13 | 03/03/14 | 98.01 | 100.10 | | | | | 11.17 | 0.67 | 482 | 441 | 2 000 |
| Судостр 04 | 10/04/12 | 08/10/13 | 97.15 | 99.50 | | | | | 11.72 | 1.22 | 477 | 504 | 2 000 |
| Меткомбанк | | | | | | | | | | | | | |
| Меткомбанк БО-1 | 02/02/13 | 02/08/14 | 88.15 | | | | | | 12.21 | 0.59 | 598 | 545 | 2 000 |
| Меткомбанк 01 | 13/04/13 | 15/04/15 | | | | | | | 12.26 | 0.78 | 575 | 551 | 2 000 |
| Абсолют банк | | | | | | | | | | | | | |
| Абсолют банк 5 | 30/07/14 | 27/07/16 | 91.20 | 97.20 | | | | | 10.99 | 1.92 | 359 | 437 | 2 000 |
| Татфондбанк | | | | | | | | | | | | | |
| Татфондбанк БО-1 | 28/06/12 | 26/12/13 | | | | | | | 8.88 | 0.02 | | | 2 000 |
| Татфондбанк БО-2 | 18/10/12 | 17/04/14 | 97.00 | 99.75 | | | | | 9.37 | 0.32 | | 252 | 2 000 |
| Татфондбанк БО-3 | 29/11/12 | 27/11/14 | 100.80 | 100.99 | 100.80 | 0.10 | 3 | 1 464 | 10.56 | 0.44 | | 376 | 2 000 |
| Татфондбанк 7 | 16/12/11 | 14/12/12 | 100.00 | 101.00 | | | | | 9.90 | 0.48 | | 312 | 1 000 |
| Татфондбанк БО-4 | 19/02/13 | 17/02/15 | 99.75 | 99.85 | 99.85 | 0.30 | 3 | 11 551 | 11.79 | 0.64 | 549 | 503 | 3 000 |
| Татфондбанк 6 | 28/02/12 | 26/02/13 | 99.00 | 100.30 | 100.30 | 0.01 | 2 | 985 | 10.00 | 0.66 | 367 | 324 | 2 000 |
| Татфондбанк БО-5 | 09/04/13 | 07/04/15 | 99.55 | 99.65 | 99.64 | 0.19 | 4 | 5 435 | 11.79 | 0.77 | 530 | 504 | 2 000 |
| РЕГИОНАЛЬНЫЕ | | | | | | | | | | | | | |
| МОСКВА | | | | | | | | | | | | | |
| Москва 45 | 27/06/12 | | | | | | | | -23.91 | 0.01 | | | 15 000 |
| Москва 54 | 05/09/12 | | 100.03 | 100.15 | 100.12 | -0.03 | 1 | 1 | 6.43 | 0.21 | | | 15 000 |
| Москва 61 | 03/06/13 | | 106.80 | 108.25 | | | | | 7.49 | 0.90 | 85 | 77 | 30 000 |
| Москва 53 | 01/09/13 | | | 101.00 | | | | | 7.06 | 1.15 | 17 | 37 | 15 000 |
| Москва 63 | 10/12/13 | | 110.26 | 110.50 | | | | | 7.06 | 1.35 | 1 | 39 | 15 000 |
| Москва 62 | 08/06/14 | | 108.40 | 109.39 | | | | | 7.74 | 1.77 | 42 | 111 | 35 000 |
| Москва 39 | 21/07/14 | | 90.01 | 99.45 | | | | | 7.95 | 1.91 | 55 | 133 | 10 000 |
| Москва 64 | 24/06/15 | | | | | | | | 8.32 | 2.65 | 60 | 172 | 20 000 |
| Москва 44 | 16/11/15 | | 112.31 | 113.49 | | | | | 9.17 | 2.87 | 137 | 258 | 40 000 |
| Москва 56 | 22/09/16 | | 95.01 | 95.80 | | | | | 8.47 | 3.67 | 42 | 186 | 20 000 |
| Москва 49 | 14/06/17 | | 89.85 | 96.30 | | | | | 8.41 | 4.27 | 21 | 178 | 25 000 |
| Москва 48 | 11/06/22 | | 87.03 | 87.98 | 87.99 | -0.86 | 3 | 1 003 | 8.58 | 7.16 | | 177 | 30 000 |
| МОС ОБЛ | | | | | | | | | | | | | |
| Московская Обл 8 | 11/06/13 | | 97.02 | 100.89 | | | | | 8.17 | 0.95 | 147 | 146 | 19 000 |
| Московская Обл 7 | 16/04/14 | | 98.51 | 98.99 | 98.99 | -0.01 | 5 | 19 918 | 8.79 | 1.70 | 151 | 215 | 16 000 |
| НИЖЕГОРОДСКАЯ ОБЛ | | | | | | | | | | | | | |
| Нижегородская Обл 5 | 03/12/12 | | 102.25 | 102.50 | 102.30 | 0.05 | 1 | 35 000 | 7.51 | 0.45 | | 72 | 3 000 |
| Нижегородская Обл 4 | 17/11/12 | | 98.02 | 102.05 | | | | | 8.14 | 0.41 | | 133 | 3 000 |
| Нижегородская Обл 6 | 07/10/15 | | 99.01 | 100.00 | | | | | 8.60 | 2.07 | 112 | 199 | 5 000 |
| Нижегородская Обл 7 | 16/11/16 | | 101.80 | 102.00 | | | | | 9.28 | 2.53 | 160 | 268 | 8 000 |
| САМАРСКАЯ ОБЛ | | | | | | | | | | | | | |
| Самарская Обл 5 | 19/12/13 | | 100.85 | 101.00 | 100.95 | 0.20 | 6 | 16 986 | 8.91 | 1.41 | 182 | 225 | 8 000 |
| Самарская Обл 4 | 20/06/12 | | | | | | | | -0.36 | 0.00 | | | 5 000 |
| Самарская Обл 6 | 10/05/13 | | 102.00 | 108.10 | | | | | 7.76 | 0.83 | 119 | 102 | 2 000 |
| Самарская Обл 7 | 30/11/16 | | 96.70 | 97.15 | | | | | 9.01 | 2.37 | 140 | 241 | 12 000 |
| ЯКУТИЯ | | | | | | | | | | | | | |
| Якутия 1 | 11/04/13 | | | | | | | | 8.18 | 0.54 | 205 | 141 | 3 000 |
| Якутия 9 | 19/09/13 | | | 102.70 | | | | | 7.62 | 0.78 | 111 | 87 | 2 000 |
| Якутия 7 | 17/04/14 | | 99.35 | 100.80 | | | | | 7.84 | 1.43 | 73 | 118 | 3 000 |
| КРАСНОДАРСКИЙ КРАЙ | | | | | | | | | | | | | |
| Краснодарский край 2 | 14/12/12 | | 98.50 | 99.50 | | | | | | 0.53 | | | 2 000 |
| Краснодар 02 | 05/11/15 | | 100.01 | 101.50 | 100.37 | -0.13 | 1 | 8 000 | 8.92 | 1.47 | 178 | 226 | 1 000 |
| Краснодарский край 3 | 27/09/14 | | 99.30 | 100.29 | | | | | 8.56 | 1.64 | 132 | 192 | 4 000 |
| КРАСНОЯРСКИЙ КРАЙ | | | | | | | | | | | | | |
| Красноярский край 4 | 01/11/12 | | 101.21 | 101.30 | 101.10 | 0.10 | 2 | 2 | 7.62 | 0.38 | | 80 | 10 000 |
| Красноярский край 5 | 29/11/16 | | 100.70 | 101.50 | | | | | 8.71 | 1.82 | 136 | 208 | 9 000 |
| КОМИ | | | | | | | | | | | | | |
| Коми Респ 7 | 22/11/13 | | 86.00 | 101.00 | 100.80 | -0.05 | 1 | 10 000 | 7.19 | 0.89 | 55 | 47 | 1 000 |
| Коми Респ 9 | 18/10/14 | | 97.10 | 98.80 | | | | | 8.61 | 1.71 | 132 | 197 | 2 000 |
| Коми Респ 8 | 03/12/15 | | 81.00 | 95.70 | | | | | 8.60 | 2.54 | 92 | 200 | 1 000 |
| Коми Респ 10 | 15/12/16 | | | | | | | | 8.82 | 2.67 | 109 | 222 | 2 000 |
| УДМУРТИЯ | | | | | | | | | | | | | |
| Удмуртия 05 | 24/11/16 | | | | | | | | 9.24 | 2.80 | 146 | 265 | 2 000 |
| КОСТРОМСКАЯ ОБЛАСТЬ | | | | | | | | | | | | | |
| Костромская область 5 | 20/12/12 | | 100.50 | 100.95 | 100.50 | -0.08 | 1 | 8 | 8.21 | 0.49 | | 144 | 3 000 |
| Костромская область 6 | 17/11/16 | | 99.51 | 99.77 | 99.50 | -0.30 | 9 | 8 175 | 10.10 | 2.13 | 259 | 349 | 4 000 |
| ВОЛОГОДСКАЯ ОБЛ | | | | | | | | | | | | | |
| Вологодская обл. 02 | 14/12/16 | | 100.12 | 104.20 | | | | | 9.32 | 2.58 | 162 | 272 | 3 000 |

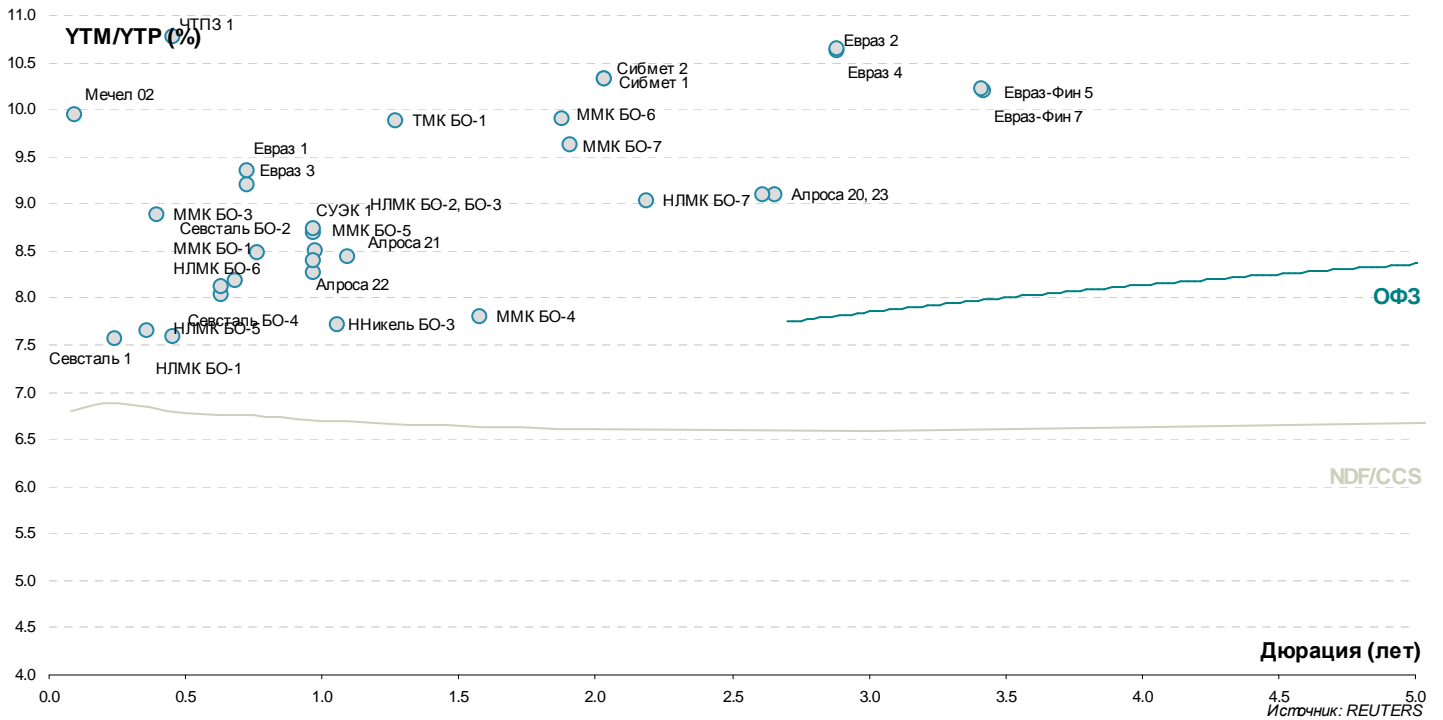
| Выпуск | Дата | | Котировки | | Цена | | Кол-во сделок | Оборот, шт | УТМ/УТР | Дюрация | Спрэд к (бп) | | Объем млн руб. |
|-----------------------------|----------|-----------|-----------|---------|--------|---------|---------------|------------|---------|---------|--------------|--------|----------------|
| | Оферты | Погашения | Покупка | Продажа | Посл | Изм. пп | | | | | ОФЗ | свопам | |
| РЕСП КАРЕЛИЯ | | | | | | | | | | | | | |
| Карелия 14 | 30/11/16 | | 100.11 | 101.90 | 101.90 | 0.30 | 1 | 1 | 9.11 | 2.03 | 165 | 250 | 1 000 |
| ЯРОСЛАВСКАЯ ОБЛАСТЬ | | | | | | | | | | | | | |
| Ярославская Обл 9 | 16/05/13 | | 98.00 | 103.15 | 100.10 | | 1 | 29 735 | 8.06 | 0.62 | 179 | 130 | 3 000 |
| Ярославская Обл 10 | 15/04/14 | | 99.00 | 99.70 | | | | | 8.23 | 1.45 | 111 | 157 | 3 000 |
| РЯЗАНСКАЯ ОБЛАСТЬ | | | | | | | | | | | | | |
| Рязанская Обл 1 | 27/11/14 | | | 100.50 | | | | | 8.48 | 1.44 | 136 | 182 | 2 000 |
| ХМАО | | | | | | | | | | | | | |
| ХМАО-Югра 7 | 20/12/12 | | 101.30 | 102.30 | | | | | 7.19 | 0.50 | | 42 | 2 000 |
| ХМАО-Югра 8 | 19/12/13 | | 104.30 | 105.30 | | | | | 7.59 | 1.42 | 49 | 93 | 2 000 |
| СВЕРДЛОВСКАЯ ОБЛАСТЬ | | | | | | | | | | | | | |
| Свердловская обл. 01 | 11/12/16 | | 101.15 | 101.50 | | | | | 8.88 | 2.10 | 139 | 227 | 3 000 |
| ТВЕРСКАЯ ОБЛАСТЬ | | | | | | | | | | | | | |
| Тверская Обл 5 | 26/12/13 | | 107.46 | 108.55 | | | | | 8.96 | 1.38 | 189 | 229 | 4 000 |
| Тверская Обл 6 | 12/06/14 | | 100.10 | 105.00 | | | | | 9.08 | 1.11 | 223 | 239 | 3 000 |
| Тверская Обл 7 | 15/12/15 | | 97.36 | 97.80 | | | | | 9.73 | 2.77 | 196 | 314 | 3 000 |

Источник: REUTERS, расчеты: Банк ЗЕНИТ

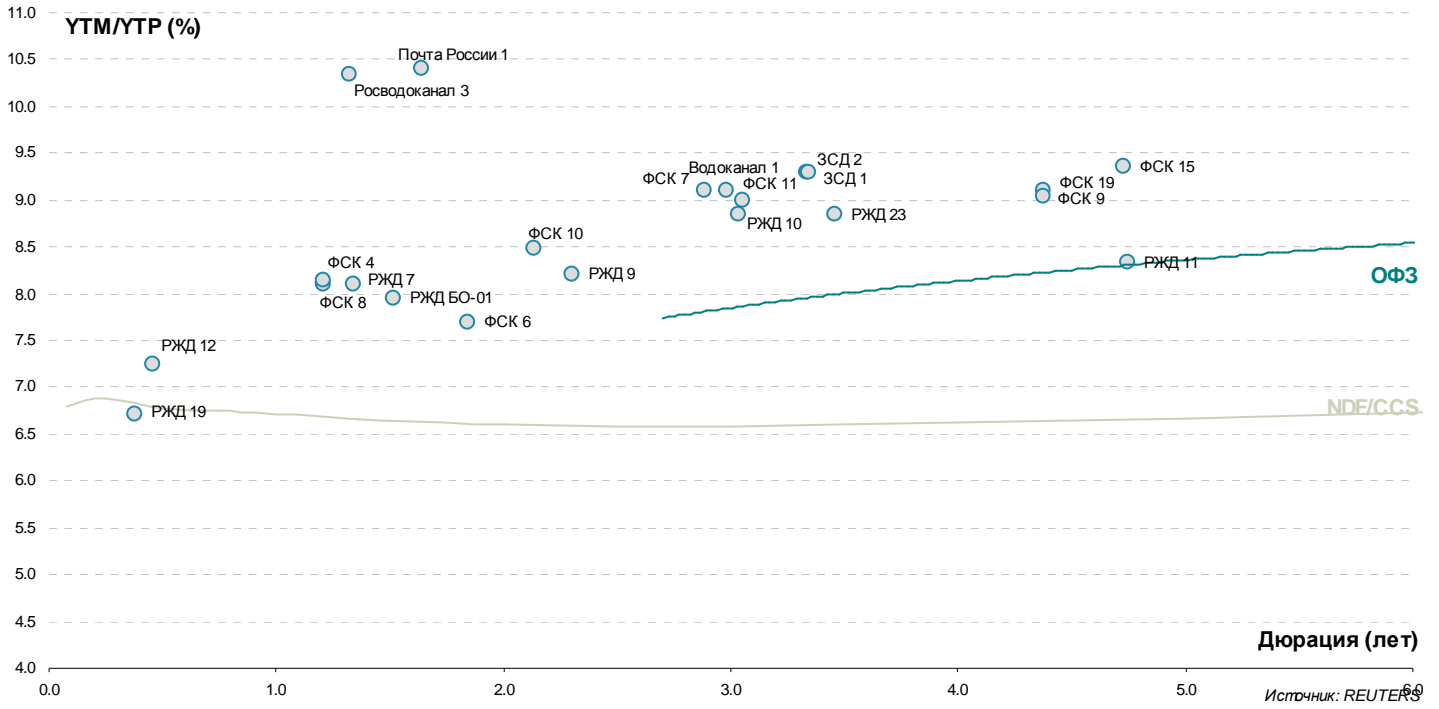
ОФЗ



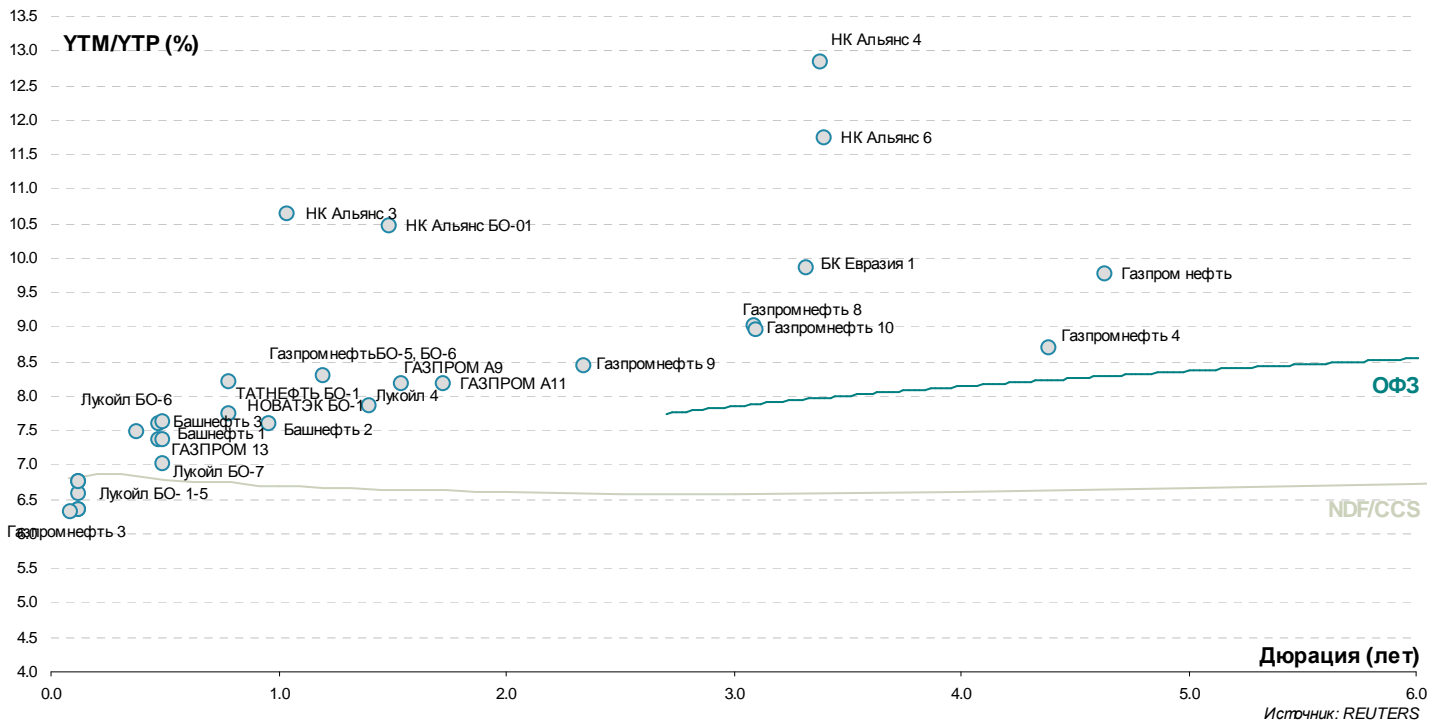
Металлургическая и горнодобывающая промышленность



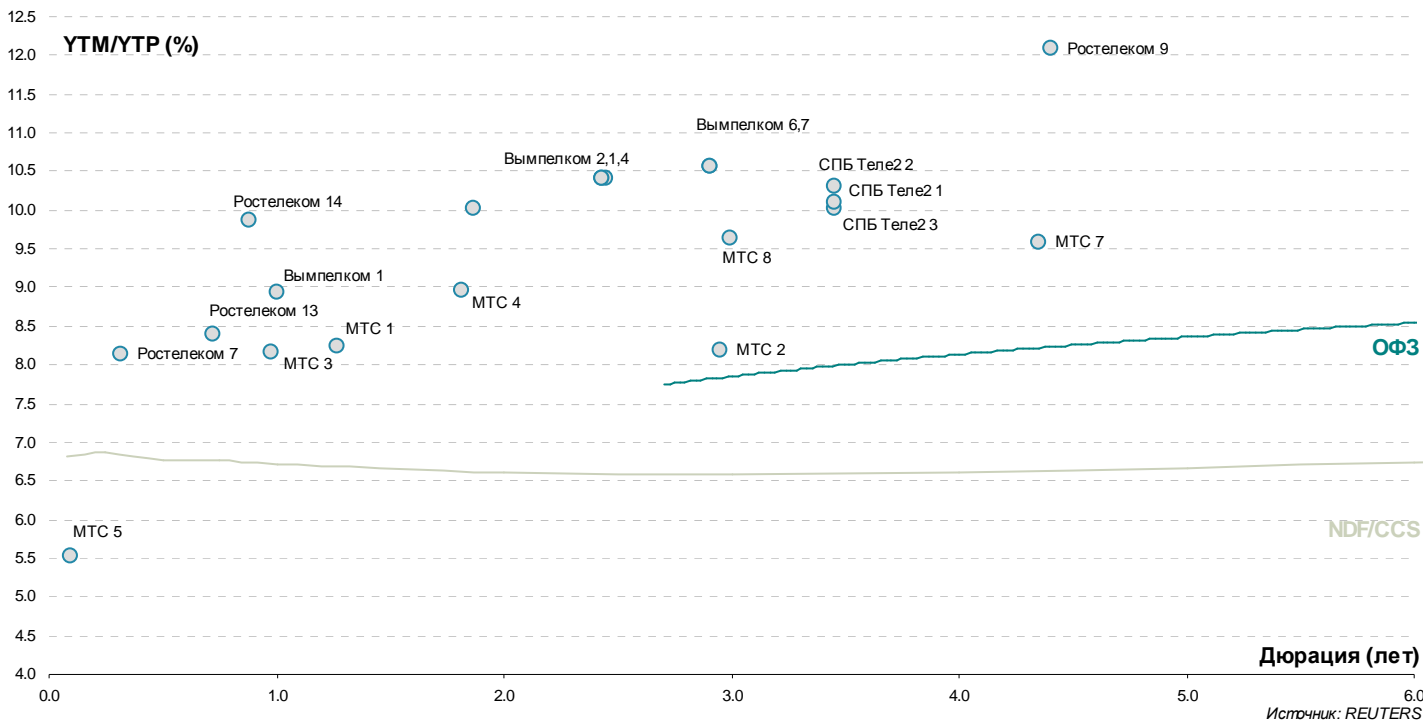
Инфраструктура



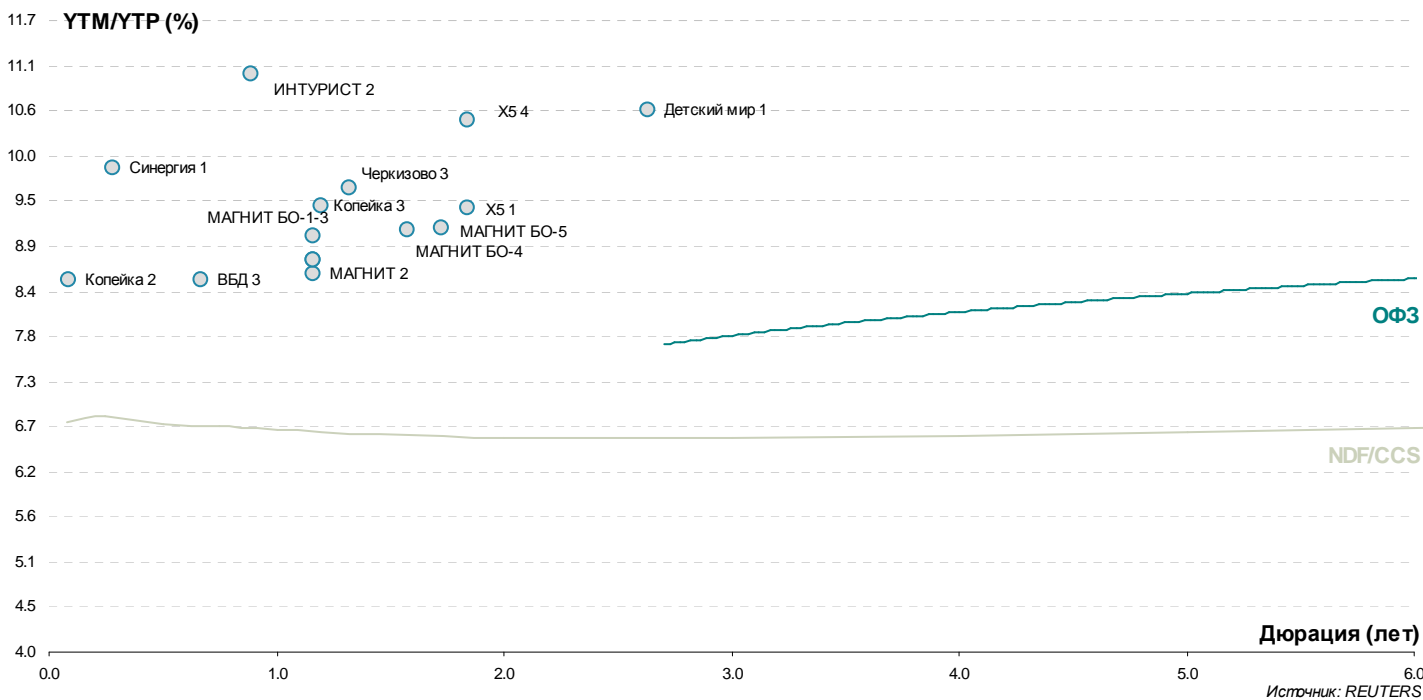
Нефть и Газ



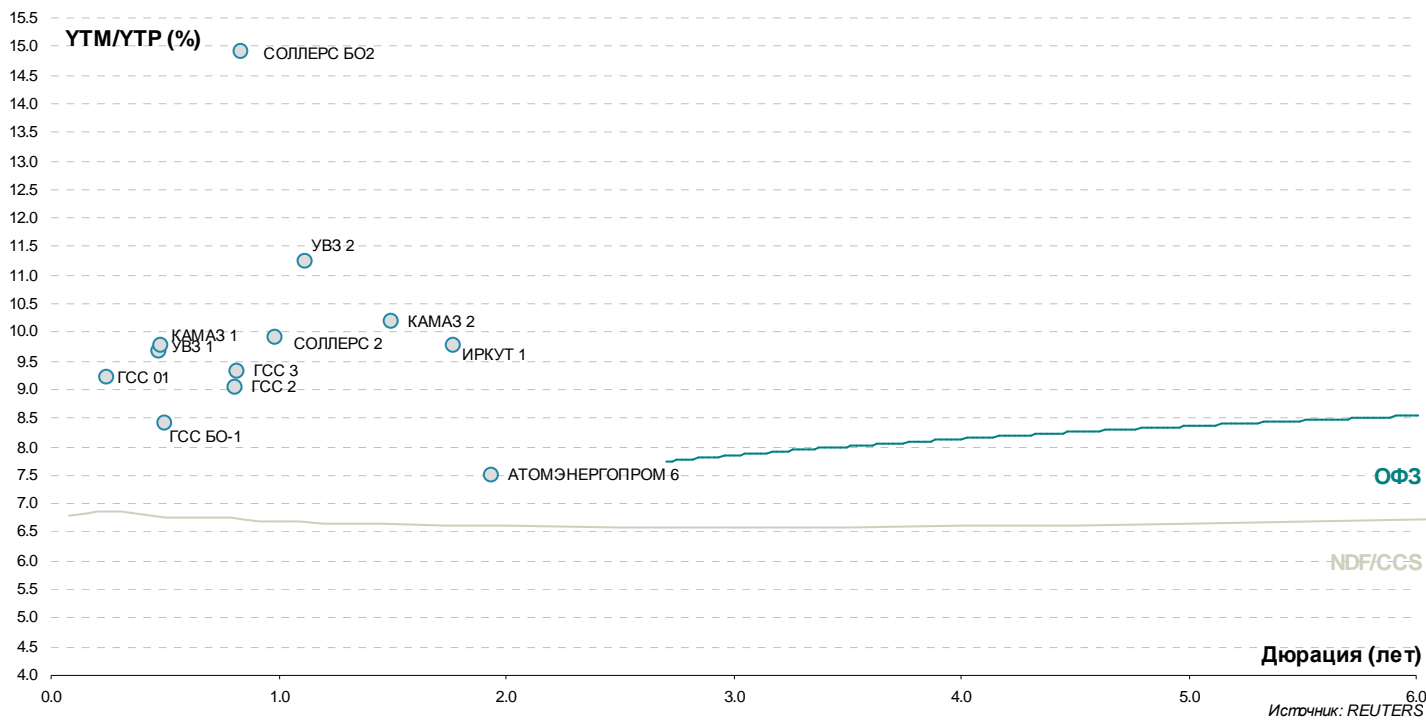
Телекомы



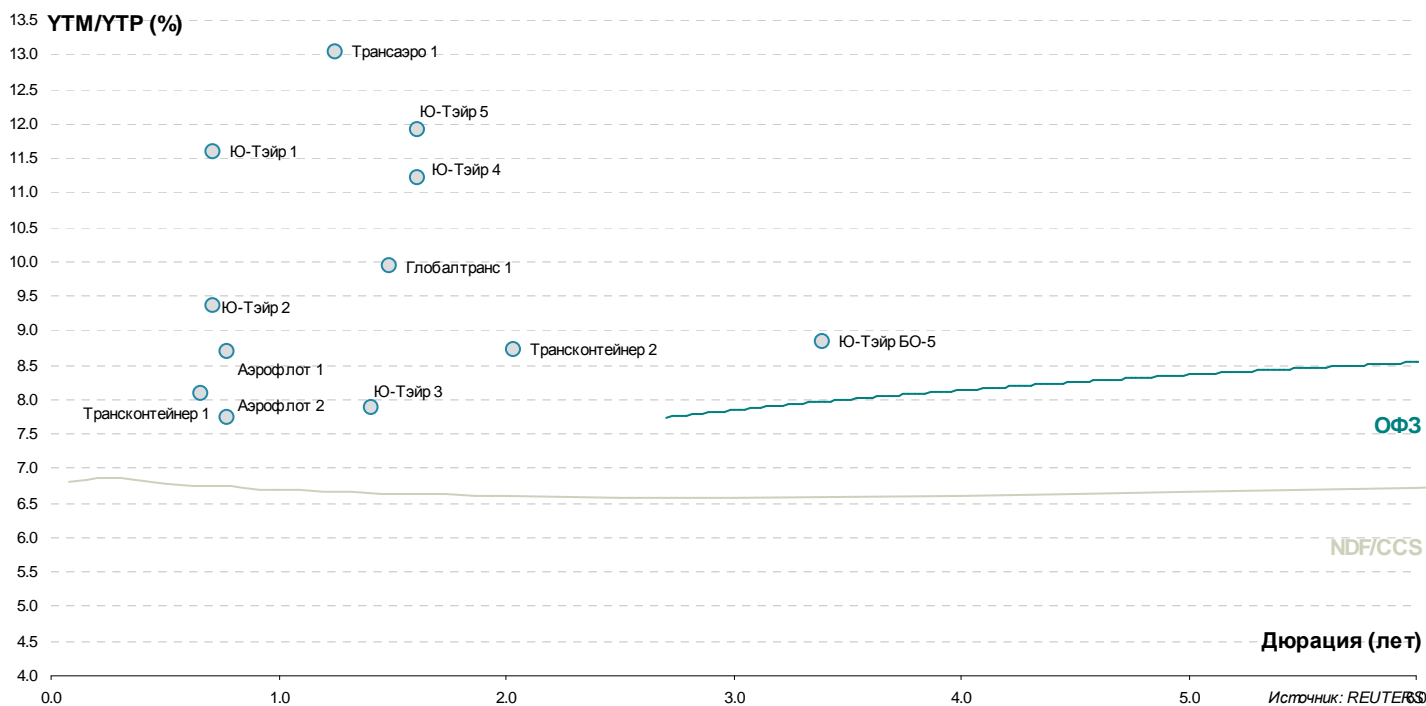
Потребительские, Торговля



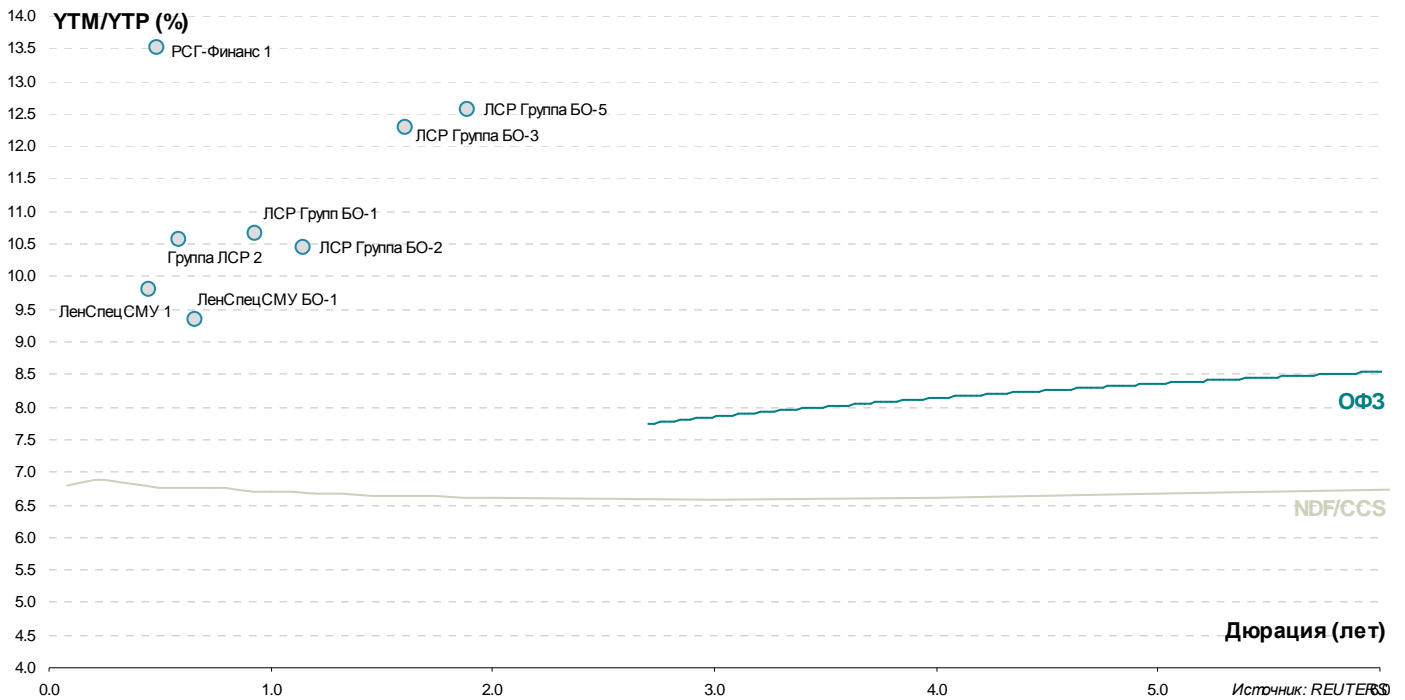
Машиностроение



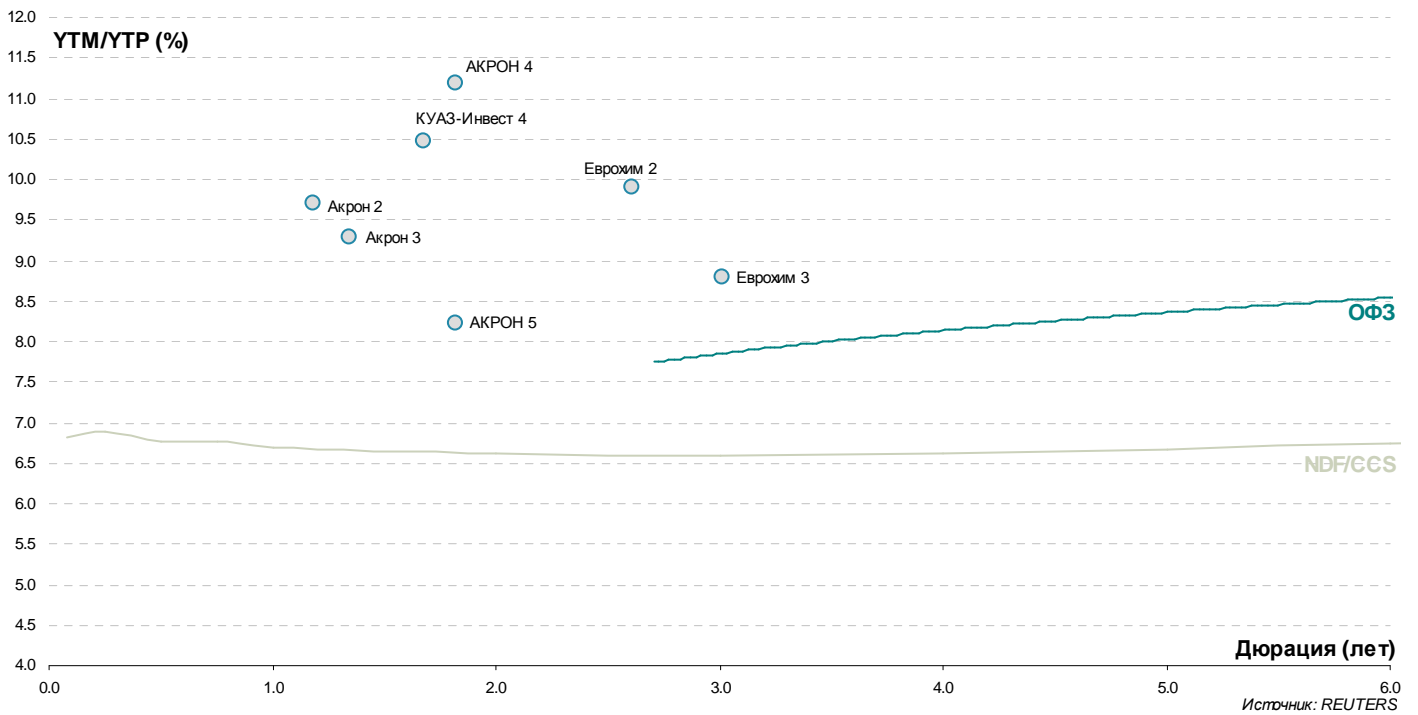
Транспорт



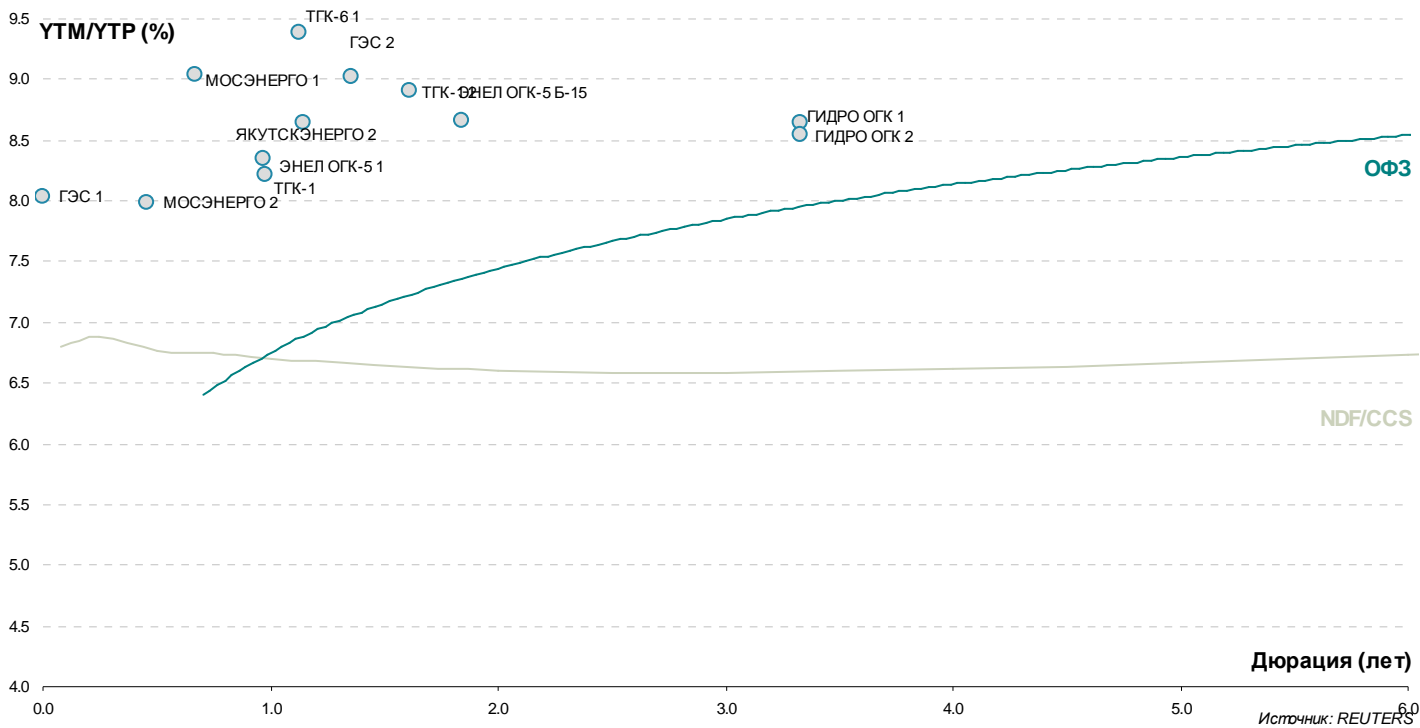
Строительство



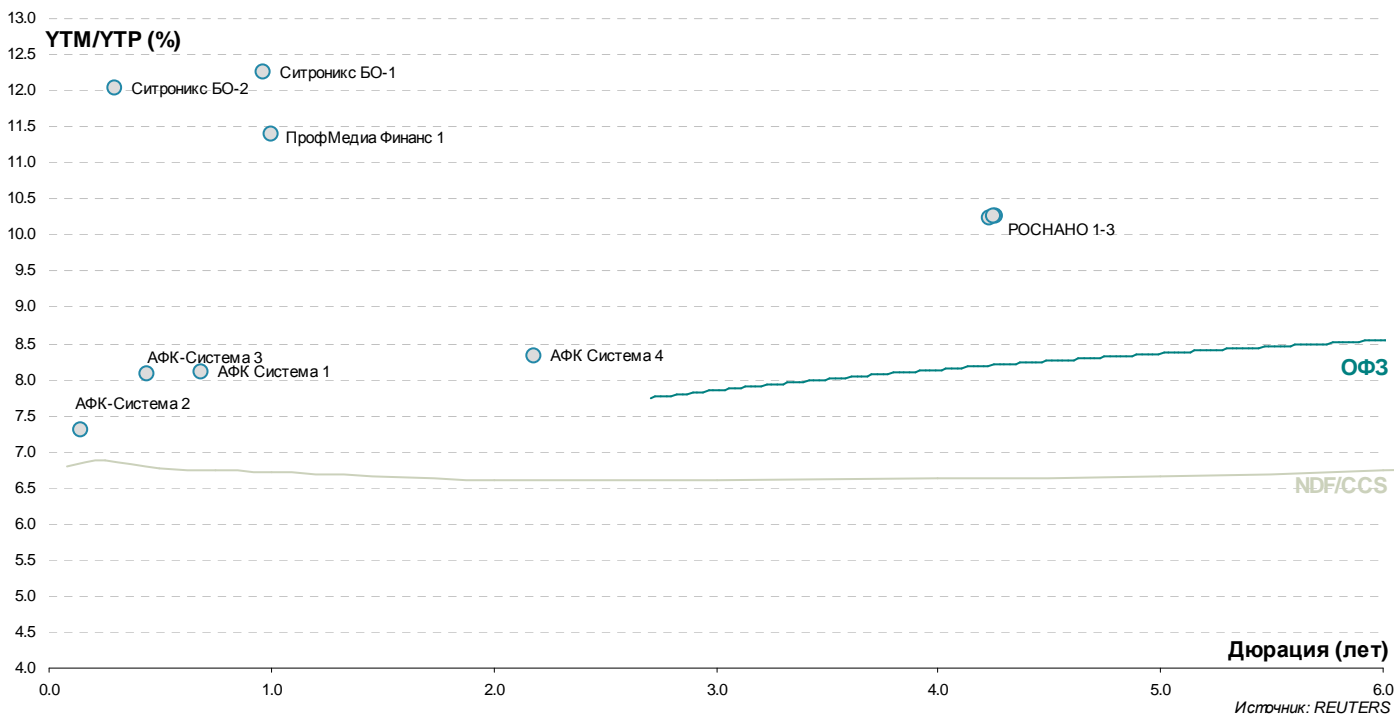
Химические



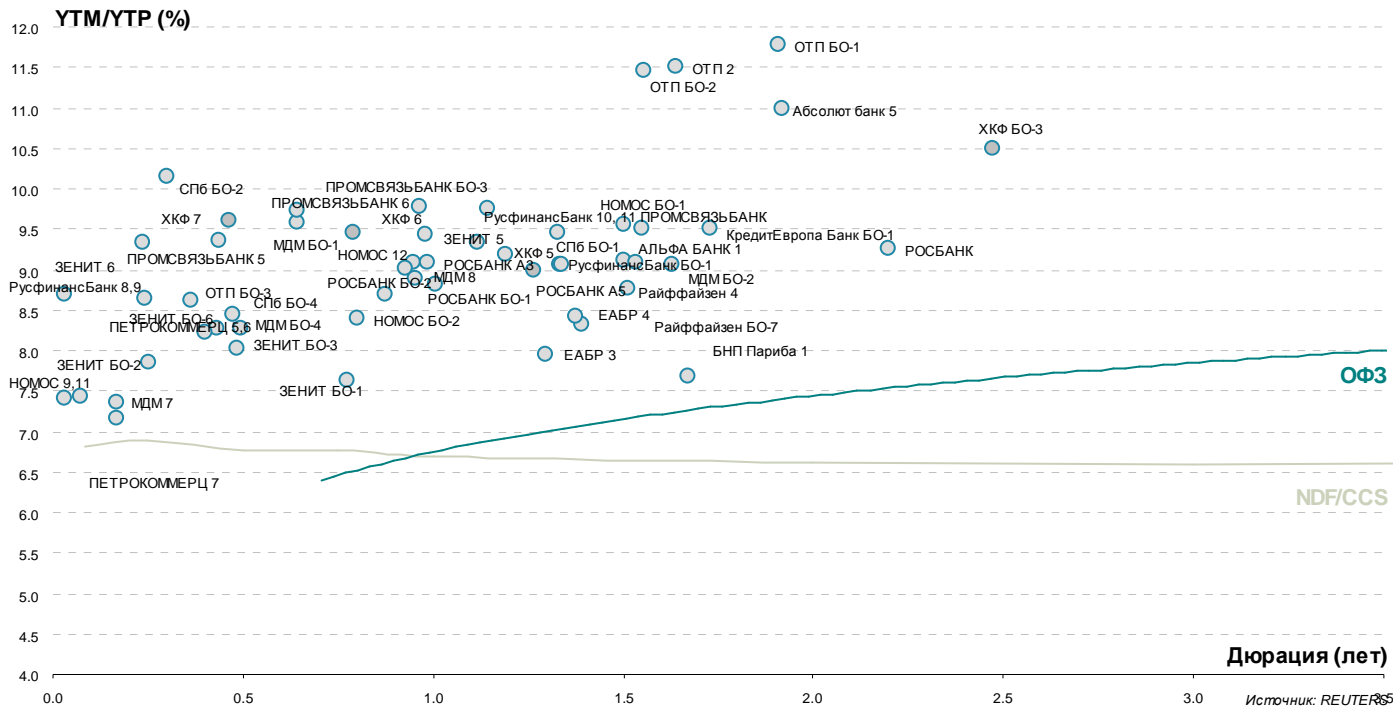
Энергетика и сети



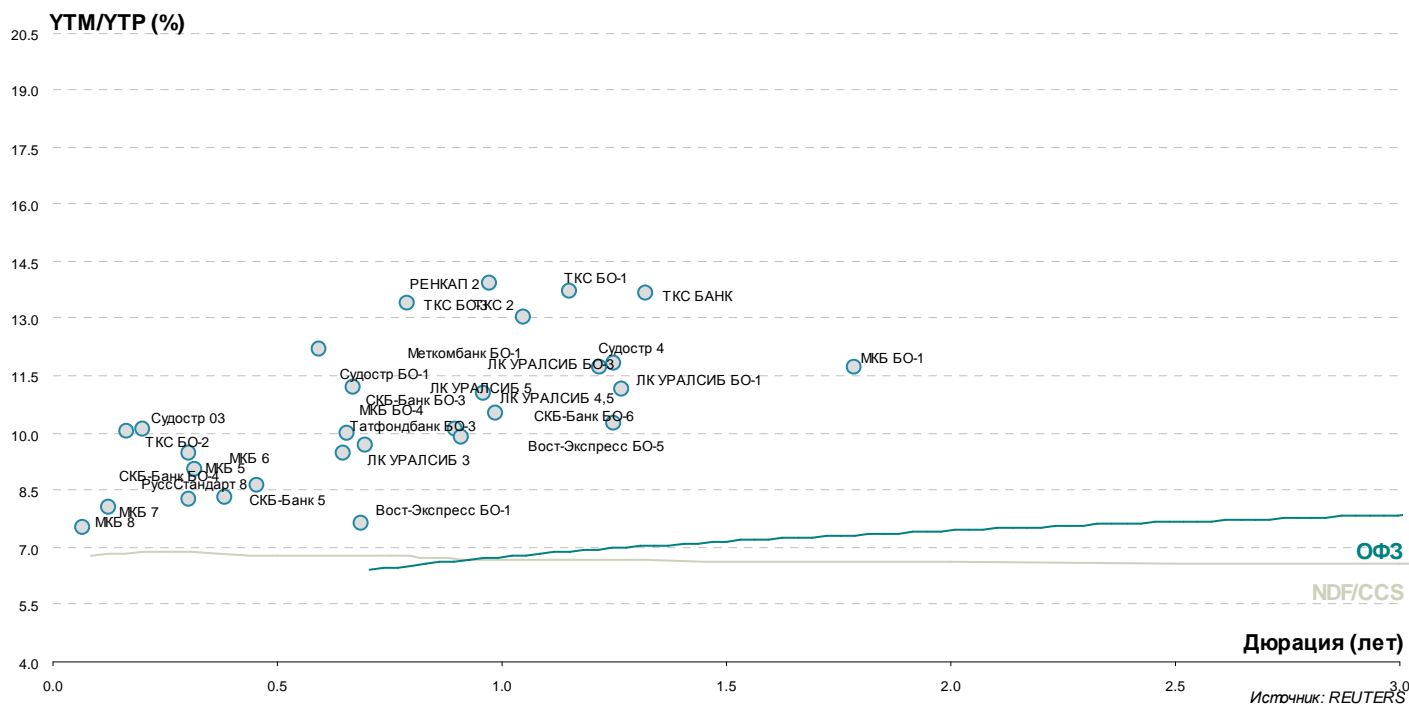
Технологии, Медиа, Интегрированные



Частные банки с рейтингом не ниже «ВВ-»



Частные банки с рейтингом не выше «В+»

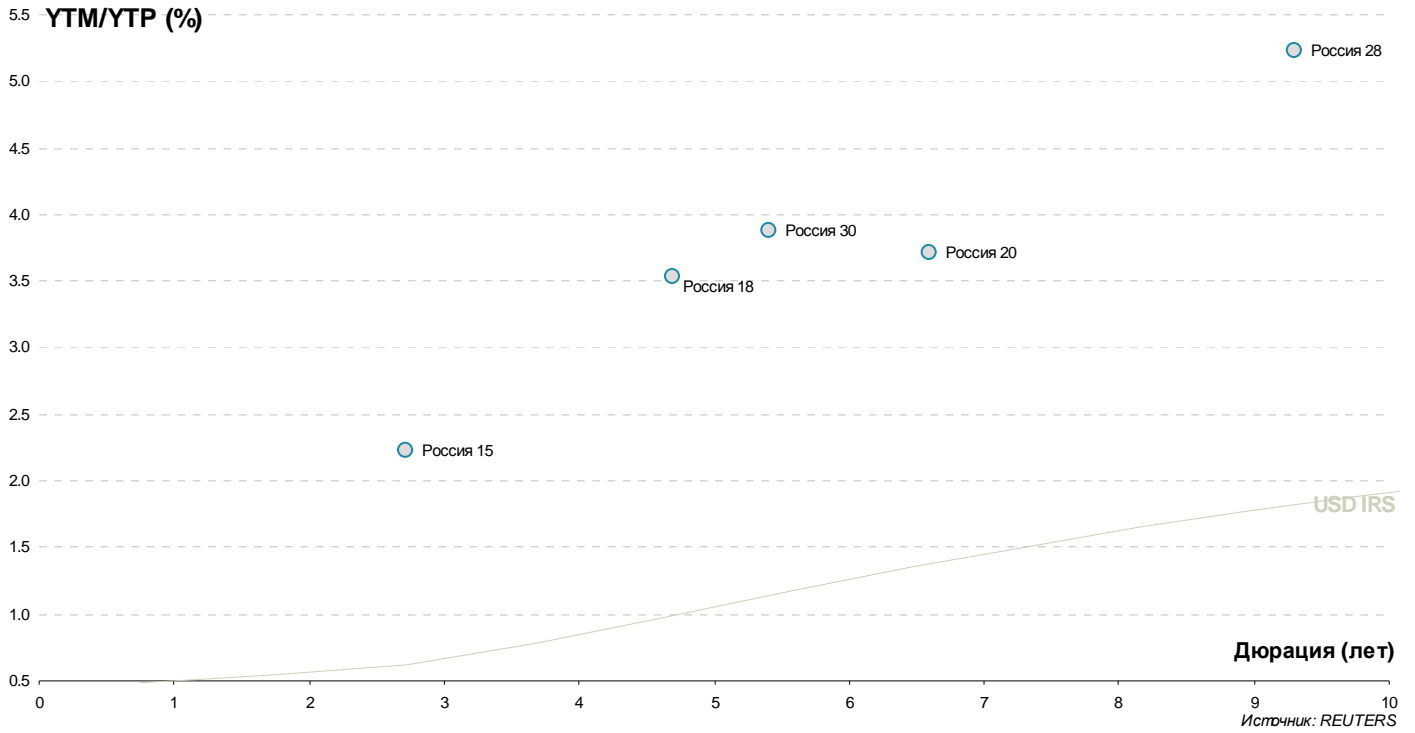


Результаты торгов евробондами

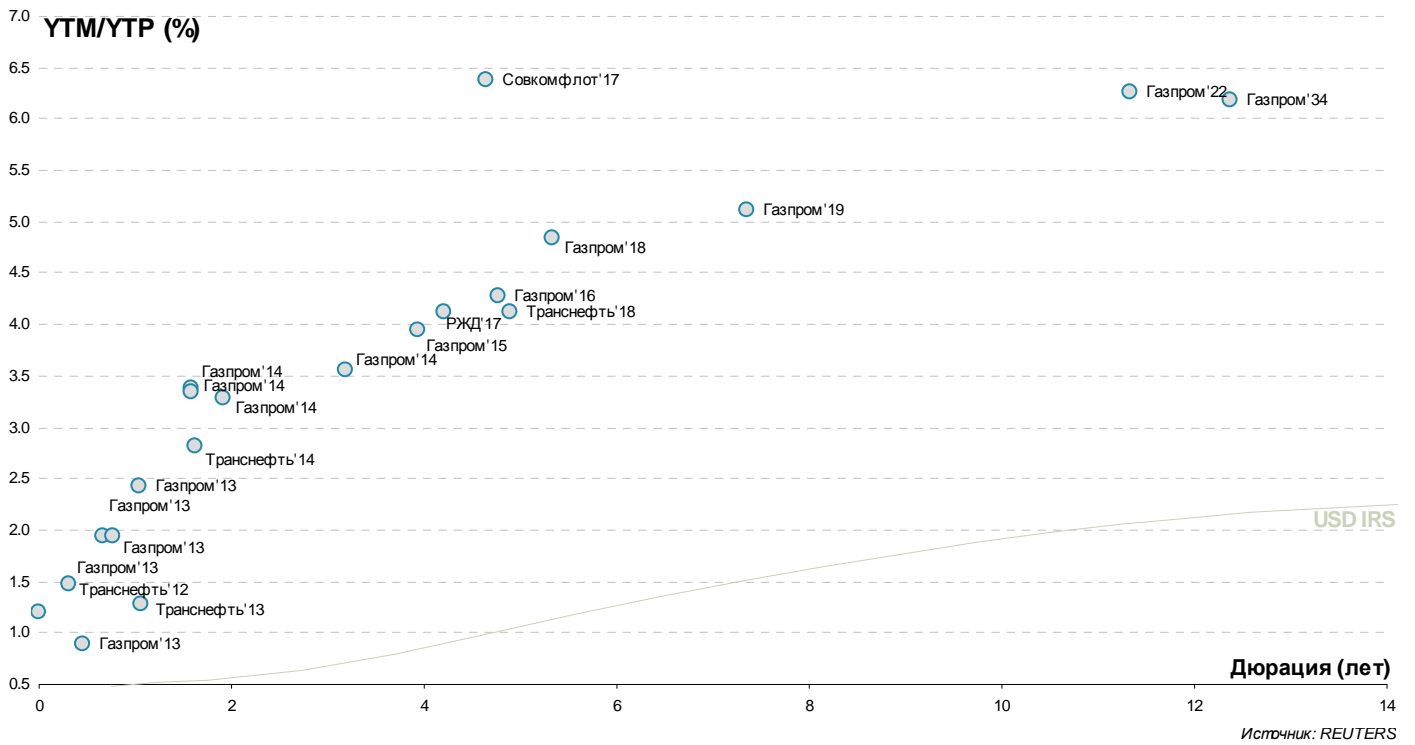
| Выпуск | Валюта | Дата Погашения | Цена | | Доходность | | Дюрация | Изм-е, % (по покупке) | Z-спрэд |
|-------------------------|--------|----------------|---------|---------|------------|---------|---------|--------------------------|---------|
| | | | Покупка | Продажа | Покупка | Продажа | | | |
| РОССИЯ | | | | | | | | | |
| RUSSIA'15 3.625% | USD | 29/04/15 | 103.625 | 104.000 | 2.30 | 2.17 | 2.72 | | 171 |
| RUSSIA'18 11% | USD | 24/07/18 | 139.200 | 141.800 | 3.73 | 3.35 | 4.70 | -0.08 | 266 |
| RUSSIA'30 7.5% | USD | 31/03/30 | 120.202 | 120.355 | 3.89 | 3.87 | 5.41 | 0.07 | 245 |
| RUSSIA'20 5% | USD | 29/04/20 | 108.500 | 108.850 | 3.74 | 3.69 | 6.60 | 0.13 | 230 |
| RUSSIA'28 12.75% | USD | 24/06/28 | 180.200 | 181.300 | 5.27 | 5.20 | 9.30 | -0.39 | 331 |
| ГОСКОМПАНИИ | | | | | | | | | |
| Газпром | | | | | | | | | |
| GAZPR'13 4.505% | USD | 22/07/13 | 100.906 | 101.031 | 1.66 | 1.27 | 0.32 | -0.02 | 122 |
| GAZST'13 5.625% | USD | 22/07/13 | 101.789 | 102.539 | 1.68 | 0.09 | 0.45 | 0.02 | 123 |
| GAZPR'13 9.625% | USD | 01/03/13 | 105.000 | 105.375 | 2.20 | 1.67 | 0.66 | 0.12 | 174 |
| GAZPR'13 7.343% | USD | 11/04/13 | 103.994 | 104.476 | 2.24 | 1.64 | 0.78 | 0.01 | 176 |
| GAZPR'13 7.51% | USD | 31/07/13 | 105.267 | 105.669 | 2.60 | 2.24 | 1.05 | -0.02 | 212 |
| GAZPR'14 10.5% | USD | 25/03/14 | 112.000 | 112.125 | 3.41 | 3.34 | 1.59 | | 293 |
| GAZPR'14 10.5% | USD | 08/03/14 | 111.750 | 111.875 | 3.37 | 3.30 | 1.58 | -0.25 | 289 |
| GAZPR'14 8.125% | USD | 31/07/14 | 109.502 | 109.900 | 3.39 | 3.20 | 1.92 | -0.05 | 287 |
| GAZPR'15 5.092% | USD | 29/11/15 | 104.656 | 105.132 | 3.63 | 3.49 | 3.19 | -0.05 | 298 |
| GAZPR'16 6.212% | USD | 22/11/16 | 108.866 | 109.344 | 4.00 | 3.88 | 3.93 | -0.08 | 319 |
| GAZPR'18 8.146% | USD | 11/04/18 | 119.449 | 119.953 | 4.31 | 4.23 | 4.77 | -0.14 | 327 |
| GAZPR'19 9.25% | USD | 23/04/19 | 125.184 | 125.601 | 4.87 | 4.81 | 5.34 | 0.19 | 368 |
| GAZPR'22 6.51% | USD | 07/03/22 | 110.317 | 110.806 | 5.14 | 5.08 | 7.35 | -0.10 | 354 |
| GAZPR'34 8.625% | USD | 28/04/34 | 127.629 | 128.124 | 6.28 | 6.25 | 11.33 | 0.57 | 424 |
| GAZPR'37 7.288% | USD | 16/08/37 | 113.757 | 114.251 | 6.20 | 6.17 | 12.38 | -0.11 | 411 |
| Транснефть | | | | | | | | | |
| TRANSN'12 6.103% | USD | 27/06/12 | 100.024 | 100.030 | 1.73 | 0.68 | 0.01 | 0.02 | 158 |
| TRANSN'13 7.7% | USD | 07/08/13 | 106.096 | 108.096 | 2.14 | 0.42 | 1.06 | | 166 |
| TRANSN'14 5.67% | USD | 05/03/14 | 104.208 | 105.191 | 3.10 | 2.52 | 1.62 | | 259 |
| TRANSN'18 8.7% | USD | 07/08/18 | 124.278 | 124.716 | 4.16 | 4.09 | 4.89 | 0.28 | 305 |
| РЖД | | | | | | | | | |
| RZD'17 5.739% | USD | 03/04/17 | 106.709 | 107.191 | 4.17 | 4.06 | 4.21 | 0.34 | 330 |
| Совкомфлот | | | | | | | | | |
| SOVKOM'17 5.375% | USD | 27/10/17 | 94.990 | 95.990 | 6.50 | 6.27 | 4.65 | -0.02 | 558 |
| ГОСБАНКИ | | | | | | | | | |
| ВТБ | | | | | | | | | |
| VTB'12 6.609% | USD | 31/10/12 | 101.553 | 101.711 | 2.07 | 1.62 | 0.35 | -0.03 | 160 |
| VTB'15 6.465% | USD | 04/03/15 | 104.913 | 105.613 | 4.50 | 4.23 | 2.47 | | 396 |
| VTB'18 6.315% | USD | 22/02/18 | 101.237 | 101.612 | 6.05 | 5.97 | 4.75 | -0.07 | 506 |
| VTB'18 6.875% | USD | 29/05/18 | 103.953 | 104.956 | 6.07 | 5.87 | 4.97 | -0.34 | 505 |
| VTB'20 6.551% | USD | 13/10/20 | 100.876 | 101.377 | 6.41 | 6.33 | 6.46 | 0.20 | 504 |
| VTB'35 6.25% | USD | 30/06/35 | 103.642 | 104.135 | 5.96 | 5.92 | 12.34 | -0.34 | 386 |
| Банк Москвы | | | | | | | | | |
| BANK OF MOS'13 7.335% | USD | 13/05/13 | 103.443 | 103.693 | 3.34 | 3.06 | 0.87 | 0.19 | 289 |
| BANK OF MOS'15 6.699% | USD | 11/03/15 | 104.153 | 105.104 | 5.04 | 4.67 | 2.49 | 0.90 | 450 |
| BOM CAPITAL'15 6.699% | USD | 11/03/15 | 97.309 | 98.309 | 7.81 | 7.39 | 2.48 | -0.01 | 737 |
| ВЭБ | | | | | | | | | |
| VEB LEAS'16 5.125% | USD | 27/05/16 | 98.735 | 99.735 | 5.49 | 5.20 | 3.59 | -0.01 | 480 |
| VEB'17 5.45% | USD | 22/11/17 | 104.325 | 104.811 | 4.54 | 4.44 | 4.75 | 0.39 | 355 |
| VEB'20 6.902% | USD | 09/07/20 | 109.704 | 110.212 | 5.40 | 5.32 | 6.22 | -0.62 | 403 |
| VEB'25 6.8% | USD | 22/11/25 | 107.171 | 107.684 | 6.01 | 5.96 | 9.12 | -0.43 | 417 |
| Газпромбанк | | | | | | | | | |
| GAZPROMB'13 7.933% | USD | 28/06/13 | 104.653 | 105.054 | 3.21 | 2.81 | 0.95 | 0.23 | 274 |
| GAZPROMB'14 6.25% | USD | 15/12/14 | 104.004 | 104.505 | 4.52 | 4.31 | 2.33 | 0.40 | 399 |
| GAZPROMB'15 6.5% | USD | 23/09/15 | 104.592 | 105.092 | 4.95 | 4.78 | 2.94 | -0.07 | 435 |
| РСХБ | | | | | | | | | |
| ROSSELKH'13 7.175% | USD | 16/05/13 | 104.142 | 104.437 | 2.45 | 2.12 | 0.88 | -0.02 | 198 |
| ROSSELKH'14 7.125% | USD | 14/01/14 | 105.606 | 106.008 | 3.39 | 3.13 | 1.46 | -0.01 | 289 |
| ROSSELKH'14 9% | USD | 11/06/14 | 110.208 | 110.632 | 3.56 | 3.35 | 1.84 | -0.22 | 305 |
| ROSSELKH'17 6.299% | USD | 15/05/17 | 105.952 | 106.451 | 4.91 | 4.80 | 4.28 | -0.08 | 404 |
| ROSSELKH'18 7.75% | USD | 29/05/18 | 113.547 | 114.037 | 5.07 | 4.99 | 4.92 | 0.11 | 403 |
| ROSSELKH'21 6% | USD | 03/06/21 | 98.491 | 99.116 | 6.44 | 6.26 | 3.55 | -0.02 | 578 |
| Сбербанк | | | | | | | | | |
| SBER'13 6.48% | USD | 15/05/13 | 103.703 | 104.034 | 2.25 | 1.88 | 0.87 | -0.02 | 177 |
| SBER'13 6.468% | USD | 02/07/13 | 104.067 | 104.414 | 2.41 | 2.07 | 0.97 | -0.02 | 193 |
| SBER'15 5.499% | USD | 07/07/15 | 104.719 | 105.198 | 3.84 | 3.67 | 2.77 | -0.36 | 324 |
| SBER'17 5.4% | USD | 24/03/17 | 103.712 | 104.194 | 4.52 | 4.41 | 4.21 | -0.10 | 366 |
| SBER'21 5.717% | USD | 16/06/21 | 102.280 | 102.905 | 5.39 | 5.31 | 7.16 | -0.23 | 387 |
| ЧАСТНЫЕ КОМПАНИИ | | | | | | | | | |
| Евраз | | | | | | | | | |
| EVRAZ'13 8.875% | USD | 24/04/13 | 104.071 | 104.703 | 3.84 | 3.09 | 0.81 | -0.03 | 339 |
| EVRAZ'15 8.25% | USD | 10/11/15 | 105.152 | 106.139 | 6.52 | 6.20 | 3.00 | -0.05 | 595 |

| Выпуск | Валюта | Дата Погашения | Цена | | Доходность | | Дюрация | Изм-е, % (по покупке) | Z-спрэд |
|------------------------|--------|----------------|---------|---------|------------|---------|---------|--------------------------|---------|
| | | | Покупка | Продажа | Покупка | Продажа | | | |
| EVRAZ'18 9.5% | USD | 24/04/18 | 107.190 | 108.225 | 7.93 | 7.72 | 4.59 | 0.14 | 701 |
| EVRAZ'18 6.75% | USD | 27/04/18 | 96.250 | 97.000 | 7.55 | 7.39 | 4.85 | 0.25 | 659 |
| Альянс Ойл | | | | | | | | | |
| ALLIANCE OIL'15 9.875% | USD | 11/03/15 | 101.186 | 102.186 | 9.36 | 8.94 | 2.38 | 0.22 | 900 |
| Апроса | | | | | | | | | |
| ALROSA'14 8.875% | USD | 17/11/14 | 110.136 | 111.073 | 4.37 | 3.98 | 2.20 | -0.06 | 385 |
| ALROSA'20 7.75% | USD | 03/11/20 | 104.570 | 105.593 | 7.02 | 6.86 | 6.30 | -0.11 | 567 |
| Вымпелком | | | | | | | | | |
| VIMPELC'13 8.375% | USD | 30/04/13 | 103.483 | 103.810 | 4.14 | 3.75 | 0.83 | -0.06 | 369 |
| VIP FIN'16 6.493% | USD | 02/02/16 | 99.180 | 99.180 | 6.75 | 6.75 | 3.19 | 0.13 | 616 |
| VIMPELC'16 8.25% | USD | 23/05/16 | 104.539 | 105.043 | 6.90 | 6.76 | 3.41 | -0.06 | 627 |
| VIMPELC'18 9.125% | USD | 30/04/18 | 106.419 | 106.894 | 7.74 | 7.64 | 4.64 | 0.14 | 680 |
| VIP FIN'21 7.748% | USD | 02/02/21 | 97.000 | 98.000 | 8.24 | 8.07 | 6.21 | 1.12 | 690 |
| Лукойл | | | | | | | | | |
| LUKOIL'14 6.375% | USD | 05/11/14 | 107.120 | 107.580 | 3.22 | 3.02 | 2.22 | -0.05 | 267 |
| LUKOIL'17 6.356% | USD | 07/06/17 | 108.408 | 108.902 | 4.44 | 4.34 | 4.34 | -0.08 | 355 |
| LUKOIL'19 7.25% | USD | 05/11/19 | 112.744 | 113.270 | 5.15 | 5.07 | 5.89 | 0.73 | 386 |
| LUKOIL'20 6.125% | USD | 09/11/20 | 104.970 | 105.487 | 5.38 | 5.30 | 6.68 | -0.12 | 395 |
| LUKOIL'22 6.656% | USD | 07/06/22 | 109.438 | 110.412 | 5.42 | 5.30 | 7.54 | 0.29 | 380 |
| МТС | | | | | | | | | |
| MTS'20 8.625% | USD | 22/06/20 | 114.308 | 114.795 | 6.32 | 6.25 | 6.08 | -0.15 | 500 |
| НОВАТЭК | | | | | | | | | |
| NOVATEK'16 5.326% | USD | 03/02/16 | 102.780 | 103.080 | 4.48 | 4.39 | 3.27 | -0.82 | 382 |
| NOVATEK'21 6.604% | USD | 03/02/21 | 109.250 | 109.750 | 5.25 | 5.18 | 6.64 | 0.25 | 378 |
| Северсталь | | | | | | | | | |
| SEVERSTAL'13 9.75% | USD | 29/07/13 | 106.252 | 107.139 | 3.86 | 3.06 | 1.03 | -0.03 | 340 |
| SEVERSTAL'14 9.25% | USD | 19/04/14 | 108.875 | 109.625 | 4.12 | 3.72 | 1.70 | | 364 |
| SEVERSTAL'17 6.7% | USD | 25/10/17 | 100.368 | 101.372 | 6.61 | 6.39 | 4.53 | -0.09 | 571 |
| ТМК | | | | | | | | | |
| TMK'18 7.75% | USD | 27/01/18 | 94.516 | 95.516 | 9.02 | 8.78 | 4.46 | 0.51 | 817 |
| ТНК | | | | | | | | | |
| TNK-BP'13 7.5% | USD | 13/03/13 | 103.750 | 106.750 | 2.19 | -1.81 | | 0.06 | |
| TNK-BP'15 6.25% | USD | 02/02/15 | 105.543 | 106.443 | 3.99 | 3.63 | 2.39 | -0.05 | 343 |
| TNK-BP'16 7.5% | USD | 18/07/16 | 111.474 | 112.452 | 4.39 | 4.14 | 3.51 | -0.09 | 365 |
| TNK-BP'17 6.625% | USD | 20/03/17 | 108.281 | 109.238 | 4.65 | 4.44 | 4.11 | -0.08 | 380 |
| TNK-BP'18 7.875% | USD | 13/03/18 | 114.531 | 115.492 | 4.93 | 4.75 | 4.70 | -0.11 | 391 |
| TNK-BP'20 7.25% | USD | 02/02/20 | 112.833 | 113.339 | 5.19 | 5.11 | 5.94 | -0.29 | 387 |
| ЧАСТНЫЕ БАНКИ | | | | | | | | | |
| Альфа-Банк | | | | | | | | | |
| ALFA BANK'12 8.2% | USD | 25/06/12 | 100.320 | 100.970 | -28.94 | -103.05 | | 0.32 | |
| ALFA BANK'13 9.25% | USD | 24/06/13 | 104.226 | 105.227 | 4.86 | 3.86 | 0.98 | 0.33 | 442 |
| ALFA BANK'15 8% | USD | 18/03/15 | 104.479 | 105.479 | 6.19 | 5.80 | 2.47 | -0.80 | 568 |
| ALFA BANK'17 7.875% | USD | 25/09/17 | 100.757 | 101.757 | 7.69 | 7.46 | 4.33 | 0.38 | 685 |
| Номос Банк | | | | | | | | | |
| NOMOS BANK'12 9.25% | USD | 17/12/12 | 102.500 | 102.750 | 3.91 | 3.39 | 0.48 | | 347 |
| NOMOS BANK'13 6.5% | USD | 21/10/13 | 102.015 | 103.015 | 4.90 | 4.13 | 1.28 | 0.47 | 446 |
| NOMOS BANK'15 8.75% | USD | 21/10/15 | 102.740 | 103.740 | 7.79 | 7.45 | 2.92 | -0.26 | 728 |
| Промсвязьбанк | | | | | | | | | |
| PROMSVY AZB'13 10.75% | USD | 15/07/13 | 104.504 | 105.004 | 6.27 | 5.79 | 0.98 | -0.40 | 588 |
| PSB FINANC'14 6.2% | USD | 25/04/14 | 97.759 | 98.259 | 7.52 | 7.22 | 1.74 | 0.01 | 714 |
| PROMSVY AZB'15 12.75% | USD | 27/05/15 | 108.504 | 109.504 | 9.35 | 8.97 | 2.53 | -0.50 | 898 |
| PROMSVY AZB'16 11.25% | USD | 08/07/16 | 106.242 | 108.242 | 9.36 | 8.78 | 3.22 | 0.24 | 882 |
| ХКФБ | | | | | | | | | |
| HOME CREDIT'14 7% | USD | 18/03/14 | 102.757 | 103.257 | 5.31 | 5.01 | 1.63 | 0.76 | 486 |

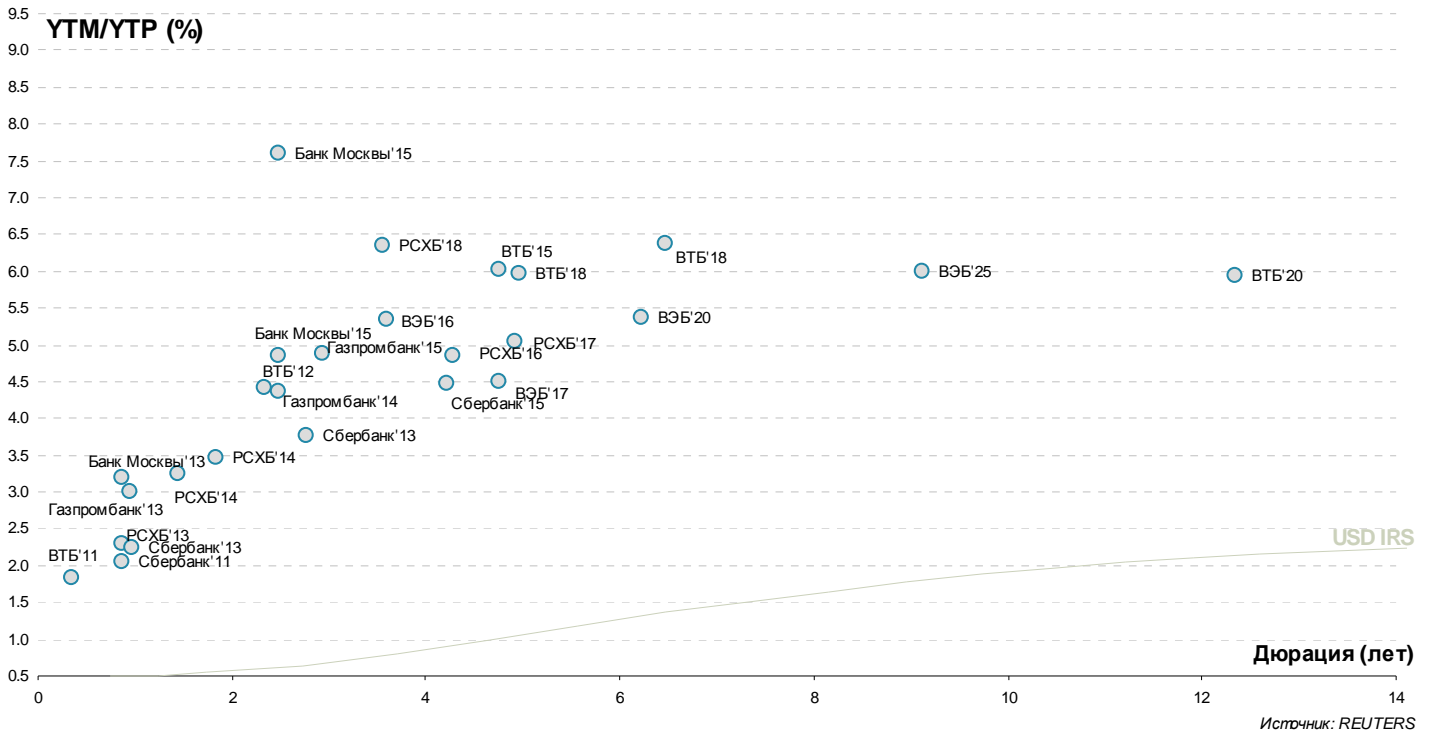
Россия



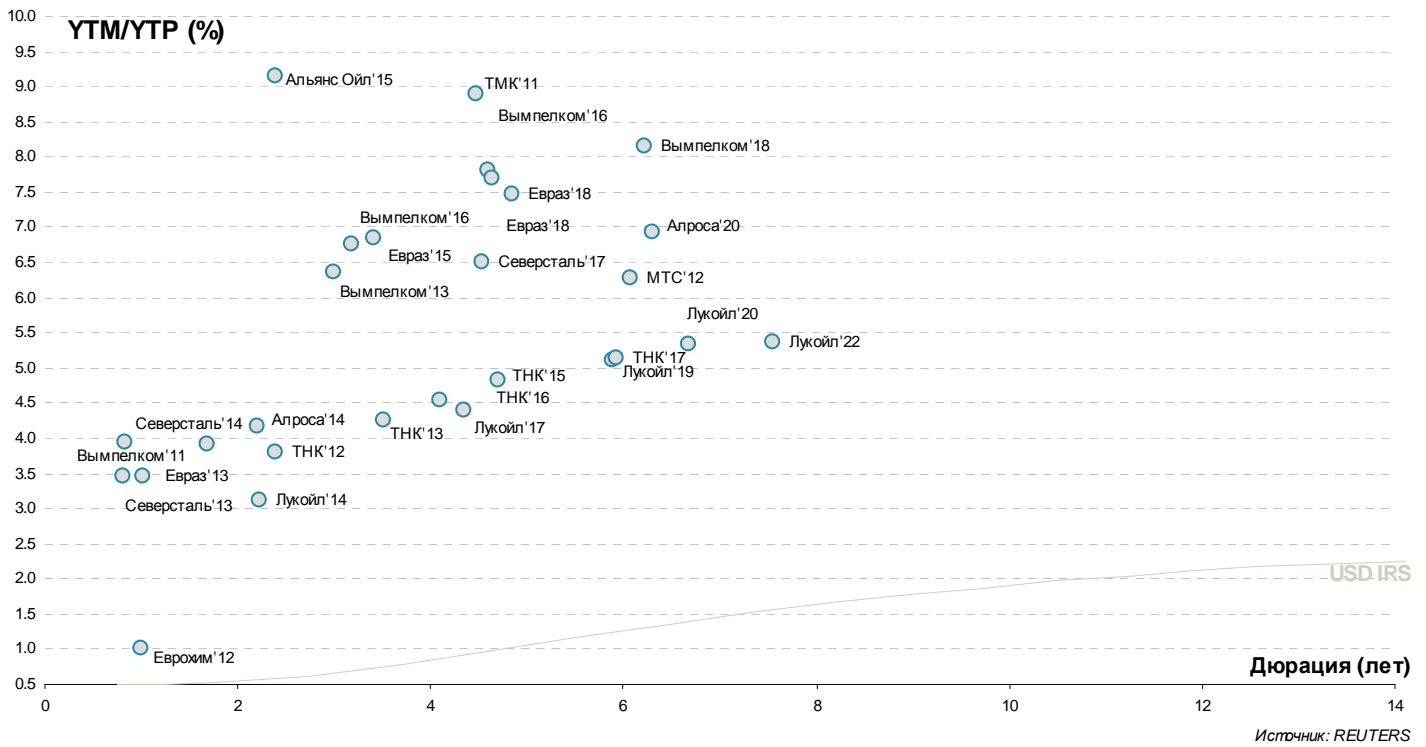
Госкомпании



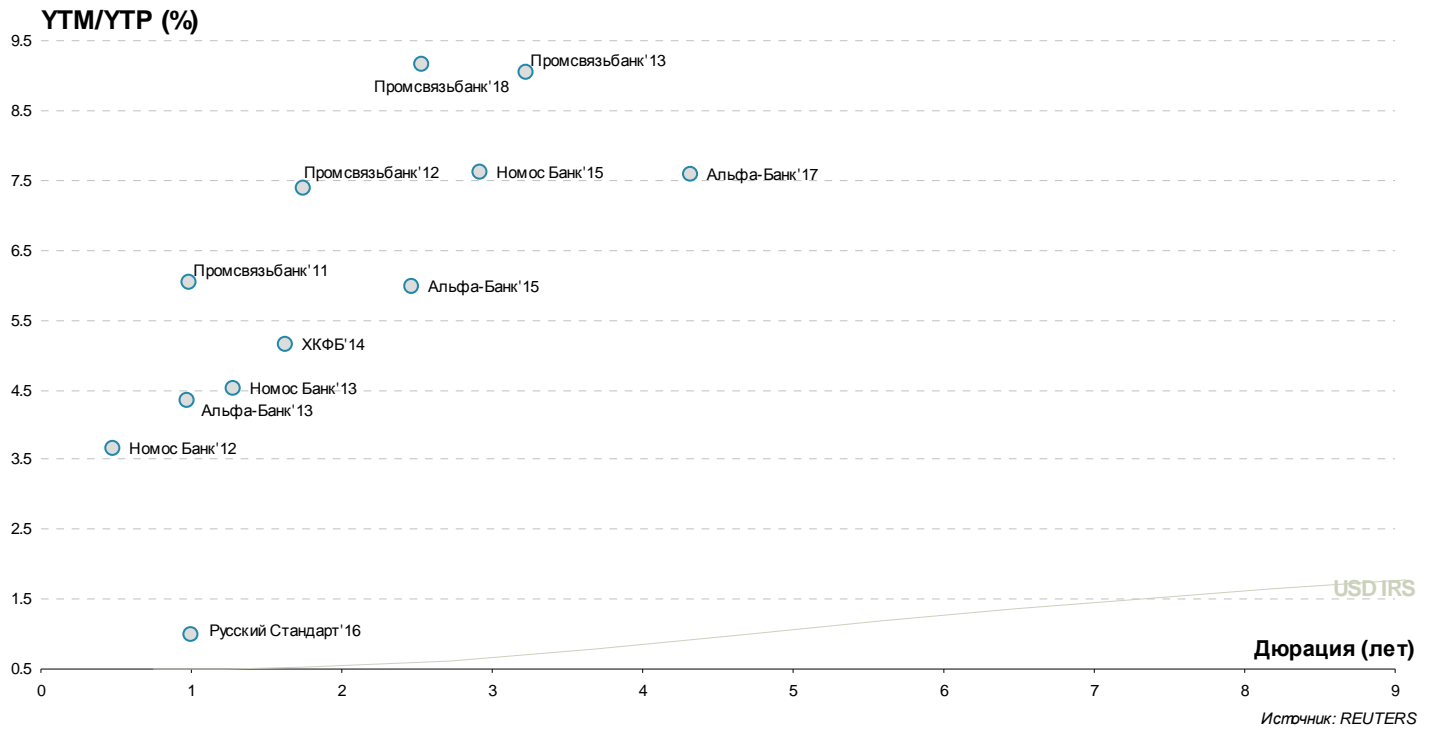
Госбанки



Частные компании



Частные банки



Инвестиционный Департамент

Россия, 129110, Москва, Банный пер, дом 9
тел. 7 495 937 07 37, факс 7 495 937 07 36
WEB: <http://www.zenit.ru>

Начальник Департамента
Зам.начальника Департамента

Кирилл Копелович
Константин Поспелов

kopelovich@zenit.ru
konstantin.pospelov@zenit.ru

Управление продаж

Валютные и рублевые облигации
Валютные и рублевые облигации
Валютные и рублевые облигации

Юлия Шабанова
Максим Симагин
Александр Валканов

j.shabanova@zenit.ru
m.simagin@zenit.ru
a.valkanov@zenit.ru

Аналитическое управление

Акции
Облигации

research@zenit.ru
firesearch@zenit.ru

Макроэкономика
Макроэкономика/кредитный анализ
Кредитный анализ
Кредитный анализ
Количественный анализ
Акции

Владимир Евстифеев
Кирилл Сычев
Евгений Чердаков
Наталья Талейко
Дмитрий Чепрагин
Евгения Лобачева

v.evstifeev@zenit.ru
k.sychev@zenit.ru
e.cherdakov@zenit.ru
n.taleyko@zenit.ru
d.chepragin@zenit.ru
eugenia.lobacheva@zenit.ru

Управление рынков долгового капитала

Рублевые облигации

Денис Ручкин
Фарида Ахметова
Марина Никишова
Вера Панова
Алексей Басов
Екатерина Гашигуллина

ibcm@zenit.ru
d.ruchkin@zenit.ru
f.akhmetova@zenit.ru
m.nikishova@zenit.ru
vera.panova@zenit.ru
a.basov@zenit.ru
e.gashigullina@zenit.ru

Каждый аналитик, задействованный в написании данного обзора, подтверждает, что все положения отражают его собственное мнение в отношении финансовых инструментов или эмитентов. Вознаграждение аналитиков не связано напрямую или косвенно с мнениями или рекомендациями, изложенными в данном обзоре. Банк ЗЕНИТ не несет ответственности за операции третьих лиц, совершенные на основе мнений аналитиков, изложенных в данном обзоре. Мнение Банка может не совпадать с мнением аналитика, изложенным в данном обзоре.

Информация, представленная в обзоре, основана на источниках, которые Банк ЗЕНИТ признает надежными, тем не менее, Банк не несет ответственности за ее достоверность и полноту. Описания финансовых инструментов и эмитентов не претендуют на полноту. Прошлые показатели не являются гарантией своего повторения в будущем. Обзор не имеет отношения к инвестиционным целям или финансовой ситуации третьих лиц. Все мнения и рекомендации, основанные на представленной информации, соответствуют дате выхода обзора и могут быть изменены без уведомления. Обзор предоставляется исключительно в информационных целях и не является предложением купить или продать соответствующие финансовые инструменты. Инвесторы должны самостоятельно принимать инвестиционные решения, используя обзор лишь в качестве одного из средств, способствующих принятию взвешенных решений. Обзор подготовлен Банком ЗЕНИТ для распространения среди профессиональных участников рынка и институциональных инвесторов. Не являющиеся профессиональными участниками инвесторы должны искать возможность дополнительной консультации перед принятием инвестиционного решения. Обзор может содержать информацию и рекомендации касательно финансовых инструментов, недоступных для покупки или продажи непрофессиональными участниками рынка.

Банк ЗЕНИТ может выступать маркетмейкером по одному или нескольким финансовым инструментам, упомянутым в данном обзоре и иметь по ним длинные или короткие позиции. Банк ЗЕНИТ также может предоставлять услуги финансового советника и выступать организатором и андеррайтером по проектам корпоративного финансирования одной из указанных в обзоре компаний.

Дополнительная информация и сопроводительная документация может быть предоставлена по запросу. © 2012 Банк ЗЕНИТ.