

ДОЛГОВОЙ РЫНОК

Ежедневный обзор

Основные события /стр. 2/

Внешний рынок долга /стр. 3/

- Рынки не верят в конструктивные итоги грядущего саммита ЕС

Денежно-кредитный рынок /стр. 4/

- Уплата НДС приподняла процентные ставки
- Рубль консолидируется вслед за нефтью

Российский долговой рынок /стр. 5/

- Евробондах: максимальное снижение с периода майского sell off
- Локальный рынок снижается без внешних хороших новостей

Первичный рынок /стр. 6/

Приложения

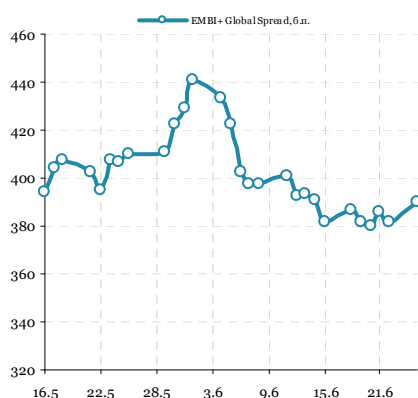
- Результаты торгов рублевыми облигациями на ММВБ /стр. 7/
- Карты доходности рублевого рынка /стр. 15/
- Результаты торгов евробондами /стр. 21/
- Карты доходности рынка евробондов /стр. 23/

Динамика ключевых показателей

	знач.	Δ за день	за 6 месяцев:		
			MIN.	MAX.	
Внешний рынок долга					
UST-10 yield	1.60	▼	-0.07	1.45	2.38
UST 10-2Y sprd	131	▼	-6	121	200
EMBI+Glob.	390	▲	8	316	441
EMBI+Rus sprd	288	▼	-2	219	339
Russia 30 yield	4.05	▼	-0.03	3.82	4.64
Денежный рынок					
Libor-3m	0.46	▼	0.00	0.46	0.58
Euribor-3m	0.65	▼	0.00	0.65	1.42
MosPrime-1m	6.84	■	0.00	5.67	7.03
Корсчета в ЦБ	659.8	▼	-41.7	0	1153
Депоз. в ЦБ	75.3	▼	-18.8	61	757
NDF RU 3m	7.0	▲	0.1	5	7
Валютный рынок					
USD/RUB	33.262	▲	0.108	28.97	33.67
EUR/RUB	41.599	▼	-0.127	38.43	41.81
EUR/USD	1.25	▼	-0.007	1.24	1.35
Корзина ЦБ	36.872	▼	-0.058	33.33	37.28
DXU Индекс	82.497	▲	0.241	78.27	83.04
Фондовые индексы					
RTS	1261.9	▲	1.2%	1228	1755
Dow Jones	12502.7	▼	-1.09%	11766	13279
DAX	6135.2	▲	0.05%	5771	7158
Nikkei 225	8735	▼	-0.81%	8296	10255
Shanghai Comp.	2224.1	▼	-0.09%	2148	2461
Сырьевые рынки					
Нефть Urals	89.2	▲	0.25%	88	125
Нефть Brent	91.0	▼	-0.32%	89	126
Золото	1584.5	▼	0.00%	1540	1784
CRB Index	270.9	▲	1.09%	267	326

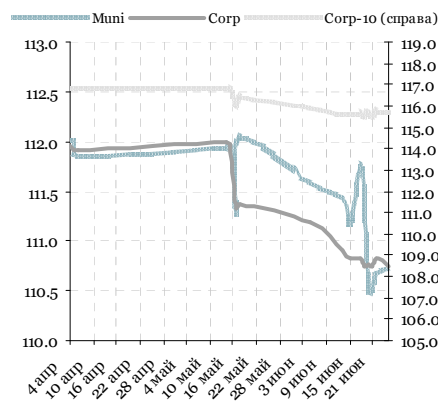
Источник: Reuters, Bloomberg, ЦБ

EMBI+ Global Sovereign Spread



Источник: JPM

Ценовые индексы ZETVI



Источник: ММВБ, Банк ЗЕНИТ

Динамика индексов ZETVI

	знач.	Δ за день	за 6 месяцев:		
			MIN.	MAX.	
Price Return					
OFZ	107.6	▼	-0.35	107.5	112.7
Muni	110.7	▲	0.05	110.5	115.1
Corp	110.8	▼	-0.08	110.7	114.5
Corp-10	115.7	▼	-0.06	115.5	122.2
Total Return					
OFZ	236.5	▼	-0.59	230.7	243.2
Muni	335.8	▲	0.40	320.8	337.5
Corp	334.6	▲	0.03	318.6	336.8
Corp-10	336.8	▲	0.10	320.6	336.8
Объем торгов в сегменте (млн руб.)					
OFZ	677	▼	-11	0	27 809
Muni	103	▼	-151	10	6 146
Corp	2 735	▼	-110	19	44 858

Источник: ММВБ, Банк ЗЕНИТ

Главные новости

Совет директоров ОАО «Промсвязьбанк» на заседании 29 июня рассмотрит вопрос о размещении 6 выпусков биржевых облигаций серии БО-06 - БО-11. /Bloomberg/

Moody's понизило рейтинги Росбанка и Русфинанс банка по депозитам с «Ваа2» до «Ваа3», а также банка «ДельтаКредит» с «Ваа3» до «Ва1», входящим в группу Societe Generale. Изменение рейтингов вызвано ухудшением рейтинга французского банка. /Интерфакс/

Standard & Poor's изменило прогноз по рейтингам банка «Уралсиб» на «негативный» со «стабильного» и подтвердило их на уровне «ВВ-». Пересмотр прогноза отражает возможность дальнейшего ухудшения финансового профиля и бизнес-позиции банка. /Интерфакс/

Основные события: вне рынка / на рынке

Вчера: 25.06.2012 – понедельник

- Выплата купона: Московский Кредитный банк, БО-05 (9.2%, 230.6 млн руб.), ВТБ, 2013, CNY (LPN) (2.95%, 14.8 млн руб.), Кокс, 2016 (LPN) (7.75%, 13.5 млн долл.), Россия, 2028 (12.75%, 159.4 млн долл.), Москва, 44 (8%, 802.2 млн руб.), Мособлгаз-финанс, 02 (9.25%, 55.6 млн руб.), Московская область, 2012 (CLN) (9%, 315 млн руб.), Альфа-Банк, 2013 (LPN) (9.25%, 18.5 млн долл.), Мособлгаз-финанс, 02 (9.75%, 97.2 млн руб.), РЖД, 15 (10.38%, 776.4 млн руб.), АКБ РОСБАНК, БО-01 (7.4%, 185.5 млн руб.), Администрация города Томска, 34003 (8.2%, 20.4 млн руб.), Национальный капитал, БО-03 (8.2%, 20.4 млн руб.), Национальный капитал, БО-04 (8.2%, 20.4 млн руб.), ИСО ГПБ-Ипотека Два, А (7.5%, 22.8 млн руб.), ИСО ГПБ-Ипотека Два, Б (16.4%, 21.6 млн руб.), Кузбассэнерго-Финанс, 01 (8.05%, 401.4 млн руб.), Банк ГПБ-Ипотека, 2046-С, RUB (RMBS, FRN) (12%, 2.7 млн руб.), Банк ГПБ-Ипотека, 2047-С, RUB (RMBS, Step Up) (10.5%), Банк ГПБ-Ипотека, 2047-Да, RUB (RMBS) (12%, 3.3 млн руб.), Банк ГПБ-Ипотека, 2047-Dz, RUB (RMBS) (12%, 1.1 млн руб.), Банк ГПБ-Ипотека, 2046-В, RUB (RMBS, FRN) (9%, 3 млн руб.), Банк ГПБ-Ипотека, 2047-А1, RUB (RMBS, Step Up) (7.35%, 11.8 млн руб.), Банк ГПБ-Ипотека, 2047-В, RUB (RMBS, Step Up) (7.75%, 2 млн руб.), Альфа-Банк, 2012 (LPN) (8.2%, 20.5 млн долл.), Банк ГПБ-Ипотека, 2047-А2 (RMBS, Step Up) (7.5%, 1.9 млн руб.), Воронежская область, 34001 (9%, 40.4 млн руб.), КИТ Финанс ИБ (ООО), 2040-А (RMBS) (8.75%, 21.9 млн руб.), КИТ Финанс ИБ (ООО), 2040-В (RMBS) (9%, 4.6 млн руб.)

Сегодня: 26.06.2012 – вторник

Статистика США: Consumer Confidence

- Выплата купона: НИА ВТБ 001, 1А (10.5%, 21.9 млн руб.), Газпром, 2014-4 (LPN) (10.5%, 21 млн руб.), НОВАТЭК, БО-01 (7.5%, 374 млн руб.), КИМ ФИНАНС, 01 (12.25%, 61 млн руб.), Группа ЛСР (ОАО), БО-01 (10.5%, 78.5 млн руб.), ЮТэйр-Финанс, БО-01 (12.5%, 46.7 млн руб.), ЮТэйр-Финанс, БО-02 (12.5%, 46.7 млн руб.), АЛРОСА, 20 (8.95%, 66.9 млн руб.), АЛРОСА, 22 (8.25%, 164.5 млн руб.), Уфа, 25006 (9%, 33.6 млн руб.), ТГК-1, 03 (10.3%, 102.7 млн руб.), Газпром, 11 (13.75%, 342.8 млн руб.), Газпром, 13 (13.12%, 654.2 млн руб.), КБ Центр-инвест, 02 (9.25%, 138.3 млн руб.)
- Погашение: Газпром, 13 (10 млрд руб.)
- Оферта: Стальфонд-Недвижимость, 01 (599.4 млн руб.), СИТРОНИКС, БО-01 (2 млрд руб.)
- Размещение: Русское море, БО-01 (1 млрд руб.)

Завтра: 27.06.2012 – среда

Статистика США: Durable goods orders

- Выплата купона: Россия, 25065 (12%, 1.3 млрд руб.), Золото Селигдара, 04 (16.5%, 123.4 млн руб.), Энел ОГК-5, БО-18 (7.1%, 177 млн руб.), ТК Финанс, БО-01 (10.5%, 26.1 млн руб.), ТК Финанс, БО-02 (10.5%, 26.2 млн руб.), Россия, 36002(ГСО-ППС) (7.7%, 575.8 млн руб.), ЮТэйр-Финанс, БО-04 (9%, 33.6 млн руб.), ЮТэйр-Финанс, БО-05 (9%, 33.6 млн руб.), Обувьрус, 01 (12.25%, 42.7 млн руб.), Буровая компания Евразия, 01 (8.4%, 209.4 млн руб.), РОСНАНО, 01 (8.9%, 355 млн руб.), РОСНАНО, 02 (8.9%, 443.8 млн руб.), РОСНАНО, 03 (8.9%, 665.7 млн руб.), Казань, 34008 (8%, 39.9 млн руб.), Транснефть, 2012 (LPN) (6.103%, 15.2 млн руб.), Транснефть, 2012-2, EUR (LPN) (5.381%, 37.6 млн руб.), Восточный Экспресс Банк, 2017 (LPN) (11%, 2.3 млн руб.), Москва, 45 (8%, 601.6 млн руб.), Калужская область, 34004 (10.01%, 14.9 млн руб.)
- Погашение: Транснефть, 2012 (LPN) (500 млн долл.), Транснефть, 2012-2, EUR (LPN) (700 млн евро), Москва, 45 (15 млрд руб.),
- Оферта: АКБ РОСБАНК, БО-01 (5 млрд руб.), Восточный Экспресс Банк, 2017 (LPN) (43 млн долл.)
- Размещение: Управление отходами - НН, 01 (1 млрд руб.)

Внешний рынок долга

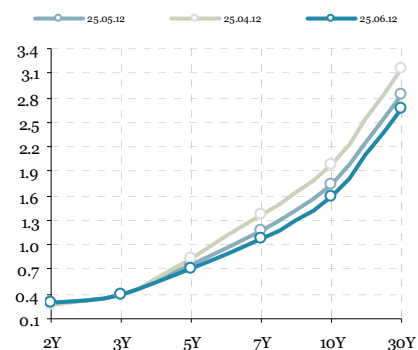
Рынки не верят в конструктивные итоги грядущего саммита ЕС

Начало новой недели на глобальных рынках выдалось в негативном ключе. Обращение к европейским властям за помощью со стороны Испании и Кипра с целью поддержки своих банков, указали на отсутствие прогресса в антикризисной политике еврозоны. Теперь число стран-доноров в монетарном союзе составляет 5-ть из 17-ти. Стоит отметить, что характер вчерашних обращений за помощью несколько отличается от ситуации с Грецией, Ирландией и Португалией, поскольку не потребует дополнительных мер экономии, кроме ограничений Еврокомиссии. Тем не менее, эти действия однозначно рассматриваются как распространение слабости в регионе.

На этом фоне инвесторы не ожидают каких-либо важных решений на предстоящем 2-дневном саммите лидеров ЕС, который пройдет в четверг-пятницу. Учитывая упорство Германии в нежелании поддерживать идею выпуска единых бондов еврозоны, остальные возможные меры блекнут по сравнению с этой идеей. Кроме того, даже в случае, если Германия рано или поздно согласится на выпуск таких бондов, то создание законодательной и инфраструктурной базы под их выпуск потребует много времени, поэтому эта мера не окажется слишком быстрой. На наш взгляд, наиболее позитивным для рынков станет объявление комплекса мер, направленных на борьбу с кризисом. Среди возможных таких мер стоит выделить: поддержание всеми лидерами ЕС (или еврозоны) «пакета роста», предложенного Марио Монти, создание банковского союза и, самое главное, расширение гибкости использования европейских стабфондов. Если все эти меры будут объявлены, рынки смогут получить определенный заряд оптимизма, которого, однако, без дальнейших действий хватит ненадолго.

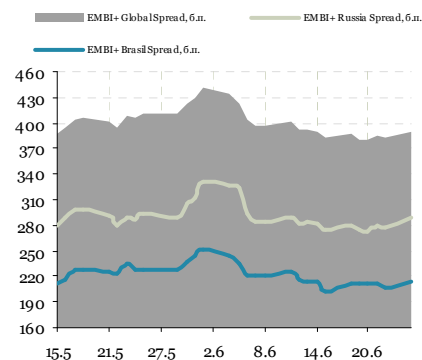
Владимир Евстифеев
v.evstifeev@zenit.ru

Кривая US Treasures



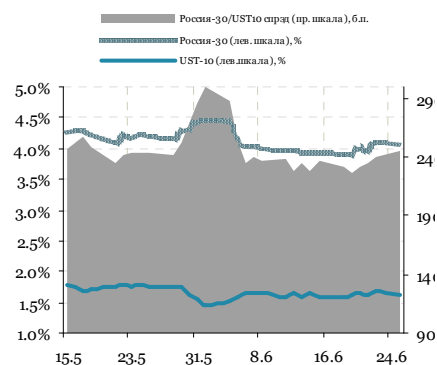
Источник: Reuters

Спрэды EMBI+ (Россия, Бразилия)



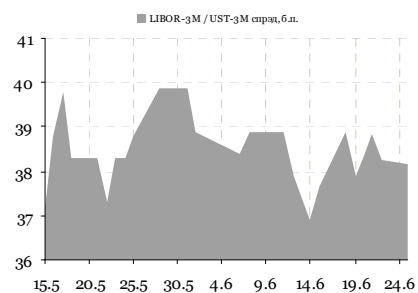
Источник: Bloomberg

Спрэд Россия-30 / UST-10Y



Источник: Reuters

Спрэд LIBOR-3M / UST-3M



Источник: Reuters

Денежно-кредитный рынок

Уплата НДС приподняла процентные ставки

Условия на локальном денежно-кредитном рынке вчера немного ухудшились на фоне уплаты НДС и акцизов. На рынке МБК стоимость кредитов overnight поднялась на 50 бп до 6.50% годовых, междилерское репо на ММВБ подорожало в среднем на 20 бп до 6.35% годовых. На аукционах прямого репо с ЦБ РФ банки привлекли 469 млрд руб. против 389 млрд руб. накануне. Сегодня утром сумма средств банков на корсчетах и депозитах в ЦБ РФ сократилась на 60.5 млрд руб., составив 735.1 млрд руб.

Дальнейшее развитие налогового периода при одновременном сохранении девальвационных ожиданий грозит усилением напряженности на локальном денежно-кредитном рынке. До конца недели предстоит уплата налога на прибыль, которая вполне способна ухудшить условия рынка.

Рубль консолидируется вслед за нефтью

Валютные торги понедельника обернулись для рубля нейтральной динамикой на фоне консолидации котировок нефти Brent вокруг уровня 90 долл. за барр. По итогам дня рубль укрепился к бивалютной корзине на 3 коп., закрывшись на отметке 37.04 руб. Поддержка от экспортеров под уплату НДС чувствовалась намного меньше обычного, что является следствием усиления девальвационных настроений. Учитывая небольшой рост котировок нефти на сегодняшних торгах в Азии, рубль может продолжить понемногу восстанавливать растроченные позиции.

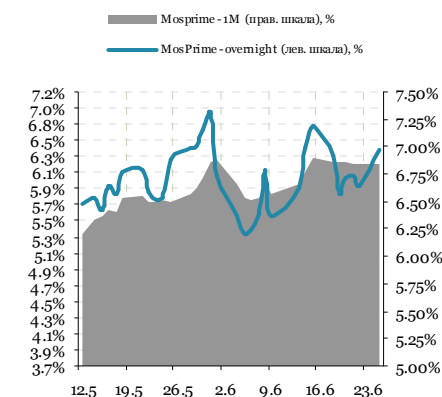
Денежно-кредитный рынок – основные события на неделе

Дата	Аукционы ЦБ и Фонда ЖКХ, поступление и возврат средств на счета комбанков, уплата налогов	Прямое репо с ЦБ РФ, 1 день, млрд руб.
Понедельник	Уплата налогов	НДС и акцизы 469
Вторник	Аукцион Казначейства	1 мес., 10 млрд руб., 6.0%
Среда	Аукцион ОФЗ	5 лет, 35 млрд руб.
	Выплата купонов ОФЗ	2.0 млрд руб.
Четверг	Уплата налогов	Налог на прибыль
Пятница		

Источник: ЦБ РФ, Минфин, Фонд ЖКХ

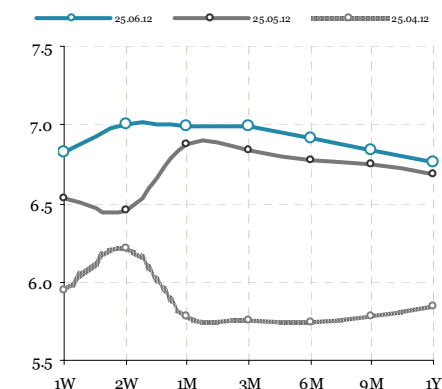
Владимир Евстифеев
v.evstifeev@zenit.ru

Ставки МБК



Источник: Reuters, ЦБ

Кривая NDF



Источник: Reuters

Российский долговой рынок

Евробондах: максимальное снижение с периода майского sell off

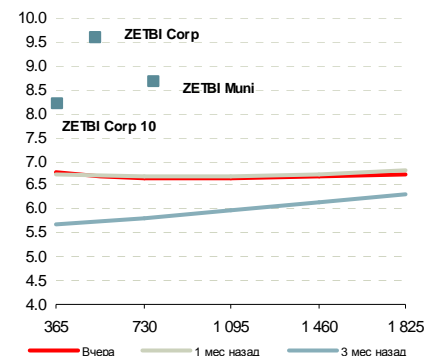
После нейтральной пятницы котировки в российском сегменте устремились вниз и завершили понедельник максимальным с периода майского sell off спадом. Котировки на суверенной кривой потеряли в среднем более 50 бп, биды в «тридцатке» опустились на 75 бп к отметке 118.75%, дальний выпуск Россия'42 потерял более полутора фигур и завершал день под отметкой 105%. Корпоративный сектор также завершил день фронтальным снижением, потеряв в среднем по рынку порядка 40 бп. В списке аутсайдеров оказались дальние выпуски Евраза, Вымпелкома, Лукойла, завершившие день снижением более чем на 75 бп.

Локальный рынок снижается без внешних хороших новостей

Локальный рынок при дефиците хороших новостей с мировых площадок оказался уязвим к росту ставок межбанка и начал неделю снижением, но в целом не вышел за границы боковика, сформированного в течение последних 2-х недель. Вчера цены на дальнем конце кривой ОФЗ снизились в среднем более чем на 20 бп, а доходности приблизились к локальным максимумам середины месяца и, таким образом, почти полностью нивелировали рост цен середины прошлой недели. В корпоративном сегменте сохранилась тишина: торговая активность находилась на минимальном уровне, цены менялись разнонаправлено в узком диапазоне, в среднем по рынку не превышавшем 10 бп; чуть более заметное снижение показал разве что выпуск Альфа-Банк 2, в течение дня терявший в цене порядка 40 бп.

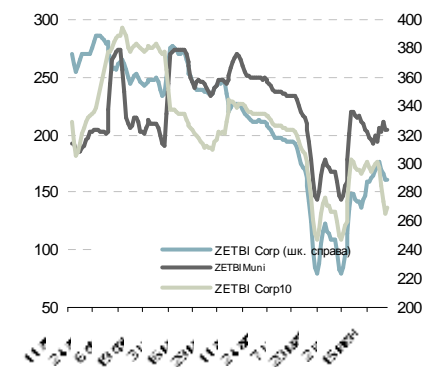
Кирилл Сычев
k.sychev@zenit.ru

Доходности кривой валютных свопов



Источник: Bloomberg

Спрэды индексов ZETBI к валютным свопам



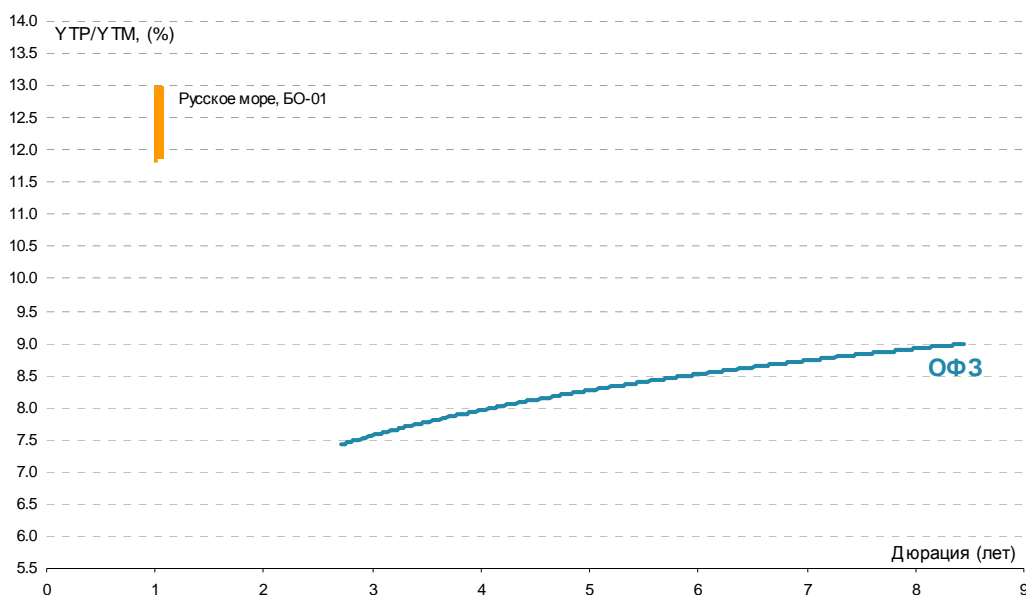
Источник: ММВБ, Банк ЗЕНИТ

Первичный рынок

Выпуск	Рейтинг, S&P/M/F	Ломбард ЦБ	Объем эмиссии, млн. руб.	Ориентир УТР/УТМ	Закрывание книги	Дата размещения	Амортизация/Дюрация	Оферта/Погашение
Русское море, БО-01	NR	нет	1 000	11.83-12.89	21.06.2012	26.06.2012	нет / 1 г.	1 г. / 3 г.
Управление отходами - НН, 01	NR	нет	1 000	н/д	25.06.2012	27.06.2012	нет / н/д	н/д / 10 лет

Источник: Bloomberg, Cbonds, Finam

Выпуск	Рейтинг, S&P/M/F	Ломбард ЦБ	Объем эмиссии, млн. руб.	Bid cover/Размещ. объем	Ориентир УТР/УТМ	Фактическая УТР/УТМ	Дата размещения	Амортизация/Дюрация
Металлинвестбанк, 01	- / B2 / -	да	1 500	н/д / 100%	9.99-10.51	10.41	19.06.2012	нет / 0.5 г.
Синергия, БО-03	- / - / B	да	2 000	н/д / 100%	11.04-11.57	11.30	06.06.2012	да / 2.36 г.
Кит Финанс Капитал, 03	NR	нет	1 150	н/д / 100%	11.30	11.30	29.05.2012	нет / 3 г.
СМП Банк, 01	- / B3 / -	да	3 000	1.2 / 100%	10.25-10.78	10.50	29.05.2012	нет / 0.5 г.
Ютэйр-Финанс, БО-08	NR	нет	1 500	н/д / 100%	10.31	10.31	29.05.2012	нет / 2.66 г.
Ютэйр-Финанс, БО-16	NR	нет	1 000	н/д / 100%	9.00	9.00	29.05.2012	нет / 1.87 г.
Домашние Деньги, 01	NR	нет	1 000	н/д / 100%	19.92	19.92	03.05.2012	нет / 2.44 г.
Банк Русский Стандарт, БО-06	B+ / Baa3 / B+	да	5 000	н/д / 100%	9.47-10.00	9.62	03.05.2012	нет / 1.44 г.
НМТП, БО-02	BB- / Baa3 / -	да	4 000	3.0 / 100%	9.73-10.25	9.20	02.05.2012	нет / 2.70 г.
ФСК ЕЭС, 12	BBB / Baa2 / -	да	10 000	1.4 / 100%	8.37-8.58	8.26	27.04.2012	нет / 3.49 г.
Банк Кольцо Урала, 01	B- / - / -	да	1 000	н/д / 100%	11.56-12.09	11.83	27.04.2012	нет / 1 г.
Азиатско-Тихоокеанский Банк, 01	- / B2 / -	да	1 500	2.8 / 100%	10.93-11.46	10.50	27.04.2012	нет / 1 г.
МКБ, БО-03	B+ / B1 / B+	да	4 000	н/д / 100%	9.46-9.73	9.46	27.04.2012	нет / 1 г.
Ютэйр-Финанс, БО-06	NR	нет	1 500	н/д / 100%	10.17-10.38	10.38	25.04.2012	нет / 1 г.
Ютэйр-Финанс, БО-07	NR	нет	1 500	н/д / 100%	10.17-10.38	10.38	25.04.2012	нет / 1 г.
Связь-Банк, 04	BB / - / BB	да	5 000	н/д / 100%	8.94-9.20	8.94	25.04.2012	нет / 1 г.
Трансмашхолдинг, БО-01 (втор.)	NR	нет	3 000	н/д / 100%	9.75-10.25	н/д	25.04.2012	нет / 1.7 г.
ЛК Уралсиб, БО-07	- / - / BB-	да	2 000	1.4 / 100%	11.08-11.46	11.46	25.04.2012	да / 1.50 г.
УОМЗ, 04	B- / - / -	да	1 500	0.8 / 80%	10.78-11.30	10.78	24.04.2012	нет / 1.44 г.
Ленэнерго, 04	- / Baa2 / -	да	3 000	5.1 / 100%	9.20-9.73	8.68	24.04.2012	нет / 2.71 г.
Каркаде, 02	- / - / B+	да	1 500	н/д / 100%	12.55-13.65	13.65	20.04.2012	да / 1.51 г.
ТКС Банк, БО-04	- / B2 / B	да	1 500	1.9 / 100%	13.96-14.50	13.70	19.04.2012	нет / 1 г.
Центр-инвест, БО-2	- / Baa3 / -	да	1 500	1.1 / 100%	9.41-9.93	9.93	19.04.2012	нет / 1 г.
Связь-Банк, 05	BB / - / BB	да	5 000	н/д / 100%	9.73	9.73	19.04.2012	нет / 2.69 г.
С-Петербург Телеком, 07	- / - / BB+	да	6 000	н/д / 100%	9.47-9.73	9.31	17.04.2012	нет / 2.69 г.
РСХБ, 16	- / Baa1 / BBB	да	10 000	н/д / 100%	8.58-8.78	8.73	16.04.2012	нет / 2.71 г.



Результаты торгов рублевыми облигациями на ММВБ

Выпуск	Дата		Котировки		Цена		Кол-во сделок	Оборот, шт	УТМ/УТР	Дюрация	Спрэд к (бп)		Объем млн руб.
	Оферты	Погашения	Покупка	Продажа	Посл	Изм. пп					ОФЗ	свопам	
ОФЗ													
ОФЗ 26199		11/07/12	99.98	100.01	100.00	-0.01	4	50 593	6.19	0.04			44 000
ОФЗ 25073		01/08/12	100.05	100.07	100.07	-0.01	19	162 989	6.18	0.10			150 000
ОФЗ 46002		08/08/12	97.00						8.91	0.12	199		62 000
ОФЗ 25069		19/09/12	100.93	101.04					6.12	0.24			45 000
ОФЗ 25067		17/10/12	101.50	101.55	101.55		3	6 300	6.38	0.31			45 000
ОФЗ 26198		02/11/12	99.80	99.95	99.82	0.02	5	50 002	6.40	0.36			42 000
ОФЗ 25072		23/01/13	100.37	100.50	100.40		1	50 000	6.53	0.56	43		150 000
ОФЗ 25078		06/02/13		100.09	100.03	-0.07	3	117 500	6.74	0.60	57		100 000
ОФЗ 25065		27/03/13	103.85	104.05					6.40	0.71	6		46 000
ОФЗ 26200		17/07/13							6.81	1.02	8	3	50 000
ОФЗ 26201		16/10/13	93.87	100.75	100.70	0.05	4	10 500	6.12	1.25			47 000
ОФЗ 25076		13/03/14	99.85	99.90	99.89	-0.06	8	78 352	7.29	1.61	9	58	155 000
ОФЗ 25068		20/08/14	109.00	109.30					7.33	1.90		65	45 000
ОФЗ 26202		17/12/14	108.00	108.60	108.50	-0.10	2	5 824	7.62	2.21	9	96	40 000
ОФЗ 25071		26/11/14		101.60	101.40	-0.15	4	143 000	7.59	2.24	4	93	80 000
ОФЗ 25079		03/06/15	98.35	98.60	98.60	0.10	5	42 001	7.68	2.70		103	150 000
ОФЗ 25075		15/07/15	98.20	98.30	98.25	-0.05	5	951 442	7.67	2.72		102	150 000
ОФЗ 25077		20/01/16	98.00	98.75	98.67	-0.33	2	68 000	7.93	3.11	4	129	150 000
ОФЗ 46017		03/08/16	95.11	95.50	95.52	0.52	2	204 770	8.03	3.20	11	138	80 000
ОФЗ 26203		03/08/16	88.75	98.69	96.00	-0.70	2	2	8.22	3.55	19	156	150 000
ОФЗ 48001		31/10/18							8.81	3.75	72	214	24 000
ОФЗ 46019		20/03/19							4.83	4.07			26 000
ОФЗ 25080		19/04/17	97.20	97.50	97.31	-0.19	3	180 001	8.24	4.08	6	156	150 000
ОФЗ 26206		14/06/17	97.20	97.40	97.30	-0.15	17	201 580	8.23	4.23	1	154	150 000
ОФЗ 26204		15/03/18	97.20	97.35	97.35	0.15	7	53 605	8.25	4.65		153	150 000
ОФЗ 46021		08/08/18	86.30						6.37	4.70			107 000
ОФЗ 46014		29/08/18	90.00	95.50					8.01	4.83		128	62 000
ОФЗ 26208		27/02/19	95.60	95.90	95.80	-0.22	11	400 215	8.50	5.22	6	175	150 000
ОФЗ 46005		09/01/19							8.23	5.84		144	27 000
ОФЗ 46018		24/11/21	87.50	93.57					8.03	6.35		121	133 000
ОФЗ 26205		14/04/21	94.65	94.90	94.90	-0.35	36	232 200	8.61	6.43		178	150 000
ОФЗ 46022		19/07/23		99.00					7.53	7.43		63	45 000
ОФЗ 26207		03/02/27	95.25	96.10	95.31	-0.19	4	7 503	8.91	8.41		194	150 000
ОФЗ 46012		05/09/29		91.50					6.30	11.21			40 000
ОФЗ 46020		06/02/36		99.30					8.68	11.37		147	135 000

МЕТАЛЛУРГИЧЕСКАЯ И ГОРНОДОБЫВАЮЩАЯ ПРОМЫШЛЕННОСТЬ

НорНикель													
НорНикель ВОЗ		30/07/13	99.41	99.50	99.50	0.10	3	16 133	7.61	1.05	86	84	15 000
НЛМК													
НЛМК ВО5		30/10/12	101.10	101.35	101.06	-0.04	3	8 000	7.69	0.35		77	10 000
НЛМК ВО1		04/12/12	100.95	101.10					7.54	0.44		66	5 000
НЛМК ВО6		05/03/13	99.50	100.10					8.19	0.67	190	136	10 000
НЛМК ВО2	19/06/13	17/12/14	100.01	100.85					8.69	0.96	203	190	5 000
НЛМК ВО3	19/06/13	17/12/14	100.30	101.00					8.26	0.96	160	147	5 000
НЛМК ВО7		11/11/14	99.70	100.80	100.22	-0.01	2	19 178	9.03	2.18	151	237	10 000
ММК													
ММК ВО2	14/12/11	12/12/12							-0.01	1.00			10 000
ММК ВО1		15/11/12							8.92	0.39		202	5 000
ММК ВО5		04/04/13	99.30	99.65	99.65	0.15	8	25 225	8.26	0.76	185	144	8 000
ММК ВО8	15/08/13	12/02/15	99.35	99.85					8.44	1.08	166	167	5 000
ММК ВО4		27/02/14	97.40	97.90					7.79	1.57	62	107	5 000
ММК ВО6		10/06/14	95.25	96.00	95.40	-0.10	7	60 000	9.97	1.87	261	329	5 000
ММК ВО7		22/07/14	95.30	96.05					9.63	1.90	225	295	5 000
Севсталь													
Севсталь ВО1	20/09/11	18/09/12	100.05	100.08	100.07	0.07	4	5 312	7.25	0.23		29	15 000
Севсталь ВО2		15/02/13	101.15	101.65	101.15		2	6 000	8.01	0.62	181	117	10 000
Севсталь ВО4		15/02/13	101.00	101.39	101.15	0.05	1	1 000	8.01	0.62	181	117	5 000
Алроса													
Алроса 21	25/06/13	18/06/15	100.01	100.15					8.49	0.97	182	171	8 000
Алроса 22	28/06/13	23/06/15							8.40	0.96	174	161	8 000
Алроса 23		18/06/15	100.30	101.50	100.45	0.04	5	4 952	9.07	2.65	135	242	7 000
Алроса 20		23/06/15							9.10	2.60	139	245	3 000
Евраз													
Евраз 1	22/03/13	13/03/20		100.75					9.20	0.72	285	238	10 000
Евраз 3	22/03/13	13/03/20	99.00	101.18					9.35	0.72	300	253	5 000
Сибметинвест 1	16/10/14	10/10/19	107.00	107.99	107.01	0.10	1	10 000	10.26	2.03	282	359	10 000
Сибметинвест 2	16/10/14	10/10/19	106.00	108.97					10.31	2.02	287	364	10 000
Евраз 2	26/10/15	19/10/20	97.70	98.85					10.62	2.88	281	398	10 000
Евраз 4	26/10/15	19/10/20	86.05	103.50					10.64	2.88	283	400	5 000
Евраз 5	06/06/16	27/05/21	94.00	95.00	95.00		1	1 000	10.21	3.41	222	355	5 000
Евраз 7	02/06/16	25/05/21		97.00					10.21	3.40	222	355	15 000
Металлоинвест													

Выпуск	Дата		Котировки		Цена		Кол-во сделок	Оборот, шт	УТМ/УТР	Дюрация	Спрэд к (бп)		Объем млн руб.
	Оферты	Погашения	Покупка	Продажа	Посл	Изм. пп					ОФЗ	свопам	
Металлоинвест 1	16/03/15	07/03/22	97.90	99.49					10.06	2.42	243	340	5 000
Металлоинвест 5	16/03/15	07/03/22	97.90	99.10	98.10	0.10	3	20 001	10.04	2.42	241	338	10 000
Металлоинвест 6	19/03/15	10/03/22	97.90	99.59	97.90	-0.30	2	2	10.13	2.42	250	347	10 000
Мечел													
Мечел 4	26/07/12	21/07/16	100.65	100.83	100.85		2	114	9.00	0.08		210	5 000
Мечел 5	16/10/12	09/10/18	100.40	100.60	100.50	-0.05	5	32 500	11.25	0.30		430	5 000
Мечел ВО1	11/11/11	09/11/12	98.81	99.50					12.02	0.38		511	5 000
Мечел ВО2		12/03/13	99.10	99.49	99.50	2.50	9	3 156	10.73	0.69	442	390	5 000
Мечел ВО3		24/04/13	98.40	98.80					13.26	0.81	679	645	5 000
Мечел 2	15/06/11	12/06/13	96.50	96.80	96.70	0.50	1	45	11.40	0.95	476	461	5 000
Мечел 15	18/02/14	09/02/21	93.01	95.00	94.60	1.09	5	40 200	12.29	1.53	514	557	5 000
Мечел 16	18/02/14	09/02/21	93.00	94.60					12.36	1.53	521	564	5 000
Мечел ВО4	11/02/14	10/02/15	97.00	98.00					13.45	1.49	633	672	5 000
Мечел ВО5		07/04/15	100.00						11.55	2.52	388	490	5 000
Мечел ВО6		07/04/15	100.00										2 000
Мечел ВО7		07/04/15	100.00						11.55	2.52	388	490	2 000
Мечел ВО11		07/04/15	100.00						11.55	2.52	388	490	3 000
Мечел ВО12		07/04/15	100.00						11.55	2.52	388	490	3 000
Мечел 13	01/09/15	25/08/20	80.01	98.50	94.90	1.15	6	30 992	12.32	2.71	457	567	5 000
Мечел 14	01/09/15	25/08/20	92.52	94.97	94.77	4.72	4	804	12.37	2.71	462	572	5 000
Мечел 17	02/06/16	27/05/21	88.60	90.98					12.30	3.39	432	564	5 000
Мечел 18	02/06/16	27/05/21							12.15	3.40	416	549	5 000
Мечел 19	07/06/16	01/06/21	79.65	89.61					11.99	3.42	400	533	5 000
ТМК													
ТМК ВО1		22/10/13	98.75	99.20					9.88	1.26	293	313	5 000
СУЭК													
СУЭК 1	05/07/13	26/06/20	99.80	100.95	100.05	-0.73	9	30 000	9.51	0.96	285	272	10 000
РМК													
РМК 3	17/12/13	15/12/15	95.77	98.98					13.09	1.41	603	635	3 000
РМК 4	05/06/14	02/06/16	91.55	95.99					12.29	1.82	496	560	5 000
ЧТПЗ													
ЧТПЗ ВО1	05/06/12	04/12/12	99.65	100.45	99.60	-1.25	18	2 588	13.86	0.44		698	5 000
КОКС													
КОКС ВО2		28/05/14	92.00	99.00					11.68	1.80	436	499	5 000
Русал													
Русал 7	03/03/14	22/02/18	92.44	92.60					13.73	1.56	656	701	15 000
Русал 8	15/04/15	05/04/21	87.30	87.50	87.50	-0.20	4	1 011	14.52	2.49	686	786	15 000

ИНФРАСТРУКТУРА

РЖД													
РЖД 7		07/11/12		100.35					6.68	0.37			5 000
РЖД ВО1		05/12/12	100.90	100.94	100.85	-0.15	1	1	7.55	0.45		67	15 000
РЖД 9	18/05/11	13/11/13	98.68	98.90					8.10	1.34	109	136	15 000
РЖД 10		06/03/14	111.11	111.24	111.20	-0.07	6	90 060	7.95	1.51	82	123	15 000
РЖД 23	29/01/15	16/01/25	101.95	102.20					8.20	2.30	63	154	15 000
РЖД 11		18/11/15							8.85	3.02	99	221	15 000
РЖД 16	06/06/16	05/06/17	97.45	98.70					8.85	3.45	85	219	15 000
РЖД 19	16/07/18	08/07/24	99.50	100.97					8.34	4.74	0	162	10 000
ФСК ЕЭС													
ФСК ЕЭС 6	26/09/13	15/09/20	98.75	99.35					8.10	1.20	121	134	10 000
ФСК ЕЭС 8	26/09/13	15/09/20	98.75	99.35					8.15	1.20	126	139	10 000
ФСК ЕЭС 18	09/06/14	27/11/23	100.60	100.85					7.69	1.84	35	100	15 000
ФСК ЕЭС 15	23/10/14	12/10/23	100.50	100.90					8.49	2.13	100	182	10 000
ФСК ЕЭС 10	24/09/15	15/09/20	96.65	97.35					9.10	2.88	129	246	10 000
ФСК ЕЭС 7	27/10/15	16/10/20	96.06	96.70					9.10	2.97	125	246	5 000
ФСК ЕЭС 9	24/10/17	16/10/20	96.00	96.70					9.09	4.38	84	239	5 000
ФСК ЕЭС 11	24/10/17	16/10/20	96.00	96.70					9.03	4.37	78	233	10 000
ФСК ЕЭС 19	18/07/18	06/07/23	90.00	100.00					9.36	4.72	103	264	20 000
ФСК ЕЭС 13		22/06/21	83.00		99.00	4.00	11	1 000	8.85	6.17	24	204	10 000
Росавтодор													
Росавтодор 1		29/11/16	100.80	101.20					9.81	3.80	171	314	3 000
Росводоканал													
Росводоканал 3	11/11/13	09/11/15	97.00	99.80	98.00	-0.61	1	700	10.86	1.32	387	411	3 000
Водоканал													
Водоканал 1		09/12/15		100.00					8.99	3.04	112	235	2 000
Западный СД													
Западный СД 1	29/04/16	13/05/31	98.50	99.45					9.30	3.33	134	265	5 000
Западный СД 2	29/04/16	13/05/31	98.50	99.45					9.30	3.34	133	265	5 000
Западный СД 3	24/02/17	06/02/32	84.58						9.78	3.79	168	311	5 000
Западный СД 4	24/02/17	06/02/32	86.00						9.80	3.79	170	313	5 000
Западный СД 5	24/02/17	06/02/32							9.49	3.79	139	282	5 000
Почта России													
Почта России 1	25/03/14	22/03/16	96.50	98.00					10.41	1.63	320	370	7 000

НЕФТЬ и ГАЗ

ГАЗПРОМ

Выпуск	Дата		Котировки		Цена		Кол-во сделок	Оборот, шт	УТМ/УТР	Дюрация	Спрэд к (бп)		Объем млн руб.
	Оферты	Погашения	Покупка	Продажа	Посл	Изм. пп					ОФЗ	свопам	
Газпром А13		26/06/12								-25.00	0.00		10 000
Газпром Капитал-3	08/11/12	06/11/14	99.95	100.10	100.10	0.05	6	12 744	7.32	0.37		41	15 000
Газпром А9		12/02/14	99.20	99.40	99.20	0.40	9	19 972	7.90	1.53	75	118	5 000
Газпром А11		24/06/14							8.14	1.72	87	144	5 000
Лукойл													
Лукойл БО-1		06/08/12	100.70	100.72	100.72	-0.07	11	37 765	6.90	0.12			5 000
Лукойл БО-2		06/08/12							5.85	0.12			5 000
Лукойл БО-3		06/08/12							6.12	0.12			5 000
Лукойл БО-4		06/08/12		100.84					5.85	0.12			5 000
Лукойл БО-5		06/08/12		100.79					6.29	0.12			5 000
Лукойл БО-6		13/12/12							7.33	0.47		46	5 000
Лукойл БО-7		13/12/12	100.50	101.29	100.74	-0.06	1	1	7.69	0.47		82	5 000
Лукойл 4		05/12/13	99.40						7.84	1.39	79	110	6 000
Газпром нефть													
Газпром нефть 3	23/07/12	12/07/16	100.54	100.60	100.59	-0.11	5	1 979	6.90	0.08			8 000
Газпром нефть БО-5		09/04/13		99.75					7.74	0.77	131	92	10 000
Газпром нефть БО-6		09/04/13	99.40	99.75					8.22	0.77	179	140	10 000
Газпром нефть 11	03/02/15	25/01/22	99.40	99.95					8.44	2.33	85	178	10 000
Газпром нефть 8		02/02/16	99.00	99.75					9.02	3.08	114	238	10 000
Газпром нефть 9	08/02/16	26/01/21	95.01	110.09	95.01	-4.19	2	2	10.43	3.10	254	379	10 000
Газпром нефть 10	05/02/18	26/01/21	95.00	110.04					8.68	4.38	43	198	10 000
Газпром нефть 4	10/04/18	09/04/14	94.15	96.29	96.00	1.85	2	20 000	9.31	4.63	100	259	10 000
НОВАТЭК													
НОВАТЭК БО-1		25/06/13							7.59	0.95	95	80	10 000
ТАТНЕФТЬ													
Татнефть БО-1		20/09/13	98.50						8.30	1.19	142	154	5 000
Башнефть													
Башнефть 1	18/12/12	13/12/16	102.02	102.35	102.35	-0.31	1	10	7.58	0.48		72	15 000
Башнефть 2	18/12/12	13/12/16	102.02	102.50	102.30	-0.07	5	3 010	7.69	0.48		83	15 000
Башнефть 3	18/12/12	13/12/16	102.02	103.00					7.26	0.48		40	20 000
Башнефть БО1	05/12/13	02/12/14	101.00	101.50					8.82	1.38	178	208	10 000
Башнефть 4	13/02/15	04/02/22	98.00		99.85	0.05	1	1	9.26	2.33	167	260	10 000
НК Альянс													
НК Альянс 3	30/07/13	21/07/20	95.00	100.00	99.50	0.15	1	520	10.49	1.03	376	371	5 000
НК Альянс БО-1		04/02/14	95.31	99.82					10.46	1.48	334	373	5 000
НК Альянс 4	07/06/16	01/06/21	85.00	93.99					12.84	3.38	486	618	5 000
НК Альянс 6	10/06/16	04/06/21	90.01	93.50					11.74	3.39	376	508	7 000
Сахатранснефтегаз													
Сахатрнфг2		26/07/13	99.50	99.65					13.08	1.00	638	630	3 000
БК Евразия													
БК Евразия 1	22/06/16	20/06/18							9.86	3.32	190	321	5 000
ГОСБАНКИ													
ВТБ													
ВТБ 6	11/07/12	06/07/16	100.00	100.04	100.04	0.04	10	23 606	6.39	0.04			15 000
ВТБ БО-6	21/12/12	19/12/14	100.28	100.53	100.36	0.11	9	71 005	7.97	0.48		111	10 000
ВТБ БО-7	25/01/13	23/01/15	100.05		100.15	0.07	7	4 700	7.90	0.57	179	106	10 000
ВТБ БО-1		15/03/13	99.50	99.90	99.50	-0.05	1	3	8.58	0.71	224	175	5 000
ВТБ БО-2		15/03/13	99.42	100.00					8.43	0.71	209	160	5 000
ВТБ БО-5		15/03/13	99.50	99.89					8.58	0.71	224	175	10 000
ВТБ 5		17/10/13	98.75	99.50					8.81	1.25	188	206	15 000
ВТБ БО-03	18/03/14	17/03/15	98.37	99.70	99.40	0.40	1	64 000	8.64	1.63	143	193	5 000
ВТБ БО-04	18/03/14	17/03/15	98.37	100.29					9.44	1.63	223	273	5 000
ВТБ 24 3	30/05/12	29/05/13	99.50						9.28	0.91	268	249	6 000
ВТБ 24 1-ИП	14/12/11	10/12/14	99.20	101.00					9.33	2.26	177	267	15 000
ВТБ 24 5	23/08/12	20/02/14	99.40	99.97					7.07	0.16		14	8 000
ВТБ-Лизинг 3	10/09/13	07/06/16	98.35	99.50					8.35	1.05	160	158	5 000
ВТБ-Лизинг 4	12/03/13	07/06/16	98.77	99.40					8.75	0.67	247	192	5 000
ВТБ-Лизинг 2	08/01/13	07/07/15	98.85	99.82					8.89	0.46		202	10 000
ВТБ-Лизинг 9	05/02/14	02/08/17	98.15	99.50	98.20	-1.52	15	1 116	8.71	1.27	176	196	5 000
ВТБ-Лизинг 7	04/06/14	30/11/16	99.50	100.50					8.19	1.51	106	147	5 000
ВТБ-Лизинг 8	07/08/12	01/08/17	99.94	100.00					7.98	0.12		107	5 000
ВТБ-Лизинг 1	07/11/13	06/11/14	99.62	100.40					7.92	1.02	120	114	8 000
ВЭБ													
ВЭБ 8	22/10/13	13/10/20	97.50	99.50					7.76	1.28	80	101	15 000
ВЭБ 21	10/03/15	17/02/32	98.09	99.25					8.84	2.42	121	218	15 000
ВЭБ 9	24/03/16	18/03/21	93.00	97.23	96.40		2	4 000	9.25	3.25	131	260	15 000
ВЭБ 10	27/09/16	21/09/21							8.67	3.59	62	201	15 000
ВЭБ 6	17/10/17	13/10/20	91.57	94.65	90.80	-4.01	3	9	10.44	4.33	220	374	10 000
ВЭБ-Лизинг													
ВЭБ-Лизинг 3	11/04/14	02/04/21	97.30	98.00					9.23	1.69	198	253	5 000
ВЭБ-Лизинг 8	28/10/14	19/10/21	96.00	110.10					9.03	2.14	153	236	5 000
ВЭБ-Лизинг 9	29/10/14	20/10/21	99.95	100.25	100.55	0.43	2	1 001	8.71	2.15	121	204	5 000
ВЭБ-Лизинг 6		31/01/17	99.25	100.10	99.30	-0.60	1	3 500	9.53	2.23	199	287	10 000
ВЭБ-Лизинг 4	08/04/16	02/04/21	96.05	99.00					9.41	3.25	147	276	5 000

Выпуск	Дата		Котировки		Цена		Кол-во сделок	Оборот, шт	УТМ/УТР	Дюрация	Спрэд к (бп)		Объем млн руб.
	Оферты	Погашения	Покупка	Продажа	Посл	Изм. пп					ОФЗ	свопам	
ВЭБ-Лизинг 5	08/04/16	02/04/21		100.00					9.34	3.25	140	269	5 000
МСП Банк													
МСП Банк 01	27/03/14	17/03/22	98.61	99.50	99.50	-0.10	2	16	9.20	1.63	198	249	5 000
РСХБ													
РСХБ БО-1	29/08/12	28/08/13			99.95	-0.05	1	10 000	7.54	0.18		60	5 000
РСХБ БО-5	29/08/12	28/08/13	99.95		100.00		2	9 000	7.24	0.18		30	10 000
РСХБ 8	22/11/12	14/11/19	100.90	101.05					7.82	0.41		93	5 000
РСХБ 9	22/11/12	14/11/19	100.20	101.60					7.56	0.41		67	5 000
РСХБ 10	06/02/13	29/01/20	100.40	101.00					8.00	0.60	184	116	5 000
РСХБ 11	07/02/13	29/01/20	100.55	100.85					8.21	0.60	205	137	5 000
РСХБ 7	11/06/13	05/06/18	98.33	98.45	98.45	0.10	3	97 000	8.74	0.95	210	195	5 000
РСХБ БО-2	06/08/13	03/02/15	99.30						8.65	1.06	189	188	5 000
РСХБ БО-3	08/08/13	05/02/15	99.35	99.80					9.05	1.06	229	228	5 000
РСХБ БО-6	01/05/12	29/10/13	99.01	99.44					8.50	1.29	153	175	10 000
РСХБ 15	05/11/13	26/10/21	99.80	100.35					8.68	1.30	170	193	10 000
РСХБ 4	02/10/13	27/09/17		105.00					7.63	1.22	72	87	10 000
РСХБ 3	13/02/14	09/02/17	100.20	100.65	100.20	-0.20	4	25 991	9.31	1.51	218	259	10 000
РСХБ 6	15/08/14	09/02/18	86.00	98.50					8.29	2.08	82	162	5 000
РСХБ 16	13/04/15	04/04/22	97.00	100.20	98.17	-0.23	1	1	9.51	2.51	184	286	10 000
РСХБ 14	07/07/15	29/06/21		97.00					9.66	2.66	193	301	10 000
РСХБ 12	09/07/15	01/07/21		96.95					9.76	2.66	203	311	5 000
РСХБ 13	10/07/15	02/07/21		96.94					9.04	2.67	131	239	5 000
Газпромбанк													
Газпромбанк 4		15/11/12							7.08	0.39		18	20 000
Газпромбанк 5		22/11/12							7.08	0.41		19	20 000
Газпромбанк БО-4	24/12/12	20/12/14	100.20	100.40	100.33	0.04	1	1	7.96	0.50		111	10 000
Газпромбанк БО-2	22/07/13	11/07/14	98.25	98.70					8.61	1.02	188	183	10 000
Газпромбанк БО-1		08/12/13	99.10	99.69					8.36	1.40	131	162	10 000
Газпромбанк БО-3	05/02/14	01/02/15	99.50	100.20					9.18	1.50	206	245	10 000
АИЖК													
АИЖК А5		15/10/12	99.40	100.08	100.00	0.05	1	1 720	7.54	0.30		59	2 000
АИЖК А6		15/07/14		99.70					7.97	1.48	86	124	3 000
АИЖК А8		15/06/18	99.00	99.79	99.77	0.12	1	10	7.93	3.07	5	129	5 000
АИЖК А9		15/02/17	98.70	99.20					8.35	2.15	85	168	5 000
АИЖК А7		15/07/16	86.00	100.40					7.66	2.16	15	99	4 000
АИЖК А19	15/05/15	15/11/24	97.00	98.50					9.10	2.59	140	245	6 000
АИЖК А18	15/04/16	15/07/23	96.00	97.30					9.46	3.26	152	281	7 000
АИЖК А10		15/11/18	95.02						8.63	3.27	68	198	6 000
АИЖК А21		15/02/20		99.60					9.09	3.41	110	243	15 000
АИЖК А11		15/09/20	91.45	100.00					8.99	4.07	81	231	10 000
АИЖК А16		15/09/21	96.00	98.00	96.05	0.05	3	4 000	9.35	5.18	92	260	10 000
АИЖК А17		15/04/22	102.30	103.50					8.76	5.65	24	198	8 000
АИЖК А20		15/12/27	99.80	102.50					8.88	8.37		191	5 000
АИЖК-11 А1	15/09/14	15/09/43	100.00	100.10					8.50	2.05	104	183	7 000
АИЖК-11 А2	15/03/19	15/09/43											7 000
ГЛОБЭКС													
ГЛОБЭКС БО-3	08/06/12	08/12/13							9.20	1.39	215	246	3 000
ГЛОБЭКС БО-5	08/06/12	08/12/13	86.00	100.78					9.20	1.39	215	246	2 000
ГЛОБЭКС БО-4	01/08/12	01/08/14		99.92					8.00	0.10		109	3 000
ГЛОБЭКС БО-6	01/08/12	01/08/14							7.90	0.10		99	2 000
ГЛОБЭКС БО-1	16/02/11	16/02/13		100.00					8.19	0.63	198	136	5 000
ГЛОБЭКС БО-2	22/01/12	22/07/12	100.80	101.10	101.10	-0.10	1	25 000	8.98	1.01	227	220	5 000
Транскредитбанк													
Транскредитбанк 5		12/08/13	99.40	100.40					8.63	1.07	186	186	3 000
Транскредитбанк БО-1		17/11/13	98.40	100.00					8.73	1.34	172	199	5 000
Транскредитбанк 6		17/04/14	98.00	98.80	98.80		4	619	9.17	1.70	191	247	4 000
ТЕЛЕКОМЫ													
МТС													
МТС 5	26/07/12	19/07/16	100.49	100.65	100.48	-0.28	5	7 851	7.90	0.08		100	15 000
МТС 3	20/06/13	12/06/18	99.90	100.25					8.16	0.97	150	137	10 000
МТС 1		17/10/13	98.55	99.00					8.25	1.26	130	150	10 000
МТС 4	19/05/11	13/05/14	97.70	98.00	97.77	0.06	9	122 800	8.92	1.81	160	223	15 000
МТС 2		20/10/15	91.00	99.00	99.00	-0.20	1	1	8.26	2.95	42	162	10 000
МТС 8	12/11/15	03/11/20	97.00	97.30					9.63	2.99	178	299	15 000
МТС 7		07/11/17	96.61	97.11	97.25	-0.04	5	900	9.58	4.35	133	288	10 000
Вымпелком													
Вымпелком Инв 1		19/07/13	100.20	101.24					8.93	1.00	223	215	10 000
Вымпелком 3	12/07/11	08/07/14	95.80	95.95	95.80	0.10	3	10 500	9.96	1.86	261	327	10 000
Вымпелком 2	23/03/15	14/03/22	96.86	97.50					10.41	2.44	277	375	10 000
Вымпелком 1	17/03/15	08/03/22	96.95	97.49	96.95	0.05	2	2	10.41	2.42	278	375	10 000
Вымпелком 4	17/03/15	08/03/22	97.00	97.35	97.00	0.10	1	5 000	10.38	2.42	275	372	15 000
Вымпелком 6		13/10/15	94.40	96.09					10.57	2.90	275	393	10 000
Вымпелком 7		13/10/15	94.40	98.00	94.30	-0.20	2	54	10.64	2.90	282	400	10 000
Ростелеком													

Выпуск	Дата		Котировки		Цена		Кол-во сделок	Оборот, шт	УТМ/УТР	Дюрация	Спрэд к (бп)		Объем млн руб.	
	Оферты	Погашения	Покупка	Продажа	Посл	Изм. пп					ОФЗ	свопам		
Ростелеком 13	21/10/11	17/10/12								8.17	0.32	123	2 000	
Ростелеком 8		03/09/13	95.26	100.49						8.41	0.72	205	159	
Ростелеком 1	18/08/11	08/08/13								9.89	0.88	332	309	
Ростелеком 11		24/07/19	100.55	100.69	100.69	0.12	1	20	12.05	4.40	379	535	3 000	
СПБ Теле2														
ТЕЛЕ2 4	10/02/14	31/01/22	96.00	100.60						9.02	1.51	189	230	3 000
ТЕЛЕ2 5	10/02/14	31/01/22	96.00	100.60						9.02	1.51	189	230	4 000
ТЕЛЕ2 7	14/04/15	05/04/22	85.00	100.50						10.26	2.50	260	360	6 000
ТЕЛЕ2 1	17/06/16	11/06/21	94.50	109.00						10.30	3.45	230	364	5 000
ТЕЛЕ2 3	17/06/16	11/06/21	90.00	95.00						10.03	3.45	203	337	3 000
ТЕЛЕ2 2	17/06/16	11/06/21	90.12	109.00						10.11	3.45	211	345	5 000
ПОТРЕБИТЕЛЬСКИЕ, ТОРГОВЛЯ														
ВБД														
ВБД ПП 3		27/02/13	99.40	100.00						8.53	0.66	227	170	5 000
МАГНИТ														
Магнит БО-1		09/09/13	99.15	100.00						8.59	1.15	174	183	1 000
Магнит БО-2		09/09/13	99.07	100.00						8.77	1.15	192	201	1 000
Магнит БО-3		09/09/20	99.60							8.77	1.15	192	201	2 000
Магнит БО-4		09/09/20	99.42	99.55	99.32	0.02	6	2 012	9.03	1.15	218	227	2 000	
Магнит БО-5		28/02/14	98.00	98.65						9.12	1.57	195	240	5 000
Магнит БО-6		22/04/14	97.50	98.10	98.10	0.10	2	100 000	9.09	1.72	182	239	5 000	
Х5														
Х5 Финанс 4	05/06/14	02/06/16	95.00	97.00	95.75		4	201 001	10.47	1.83	313	378	8 000	
Х5 Финанс 1		01/07/14	85.03	97.72	97.50	-0.25	3	6	9.55	1.83	222	286	9 000	
Копейка														
Копейка БО-1	24/07/12	23/07/13	100.03	100.15						8.40	0.08			3 000
Копейка БО-2		01/10/13								9.43	1.19	255	267	3 000
ИНТУРИСТ														
Интурист 2	22/05/12	21/05/13	98.40	99.45						11.04	0.88	448	424	2 000
Черкизово														
Черкизово БО-3		08/11/13	98.50	98.90						9.65	1.32	266	290	3 000
Синергия														
Синергия БО-1	04/10/12	03/10/13	95.86	101.00						9.88	0.28		292	3 000
Детский мир														
Детский мир 1		26/05/15	92.50	96.25						10.59	2.62	288	394	1 000
Мираторг														
Мираторг БО-1		29/07/14	93.50	94.50	93.50	1.00	1	25	12.74	1.88	537	606	3 000	
МАШИНОСТРОЕНИЕ														
АТОМЭНЕРГОПРОМ														
Атомэнергопром 6		15/08/14	97.00	100.00						7.48	1.93	9	80	10 000
КАМАЗ														
Камаз БО-1	17/12/12	16/12/13	99.76							9.77	0.48		291	2 000
Камаз БО-2		04/02/14	93.00	99.05						10.21	1.49	309	348	3 000
УВЗ														
Уралв агонзав од 1	13/12/12	07/12/17	99.45							9.68	0.47		281	3 000
Уралв агонзав од 2	27/08/13	20/02/18	97.50	98.25	97.25	-0.58	2	600	11.83	1.11	502	506	3 000	
ИРКУТ														
Иркут БО-1		10/09/13								9.76	1.77	246	306	5 000
ГСС														
ГСС 01	20/09/12	26/03/17	86.02	100.00						9.29	0.24		232	5 000
Сухого ГС БО-1	21/12/12	20/12/13								8.42	0.49		157	3 000
Сухого ГС БО-2	23/04/13	22/04/14								9.04	0.81	257	223	3 000
Сухого ГС БО-3	23/04/13	22/04/14		99.50						9.32	0.81	284	251	3 000
СОЛЛЕРС														
Соллерс БО-2	02/05/12	01/05/13	99.25	99.50	99.25	-0.60	2	8	14.90	0.83	840	809	2 000	
Соллерс 2		17/07/13	102.50	102.67	102.50	-0.30	2	510	10.19	0.98	352	341	3 000	
Гидромашсервис														
ГМС 02		13/02/15	99.86	100.00						10.98	2.28	341	432	3 000
ТРАНСПОРТ														
Аэрофлот														
Аэрофлот БО-1		08/04/13	99.65	100.05						7.74	0.77	132	92	6 000
Аэрофлот БО-2		08/04/13	99.08	99.98						8.71	0.77	229	189	6 000
Трансконтейнер														
Трансконтейнер 1		26/02/13								8.07	0.65	182	124	3 000
Трансконтейнер 2		04/06/15								8.73	2.02	129	206	3 000
Глобалтранс														
Нов ПеревозКом 1		10/07/15	98.50	100.00	98.50	-1.00	1	1 250	10.68	1.48	357	395	3 000	
Нов ПеревозКом БО-01		03/03/15	98.50	100.00	99.20	0.10	3	25 000	10.60	2.35	300	394	5 000	
Нов ПеревозКом БО-02		03/03/15		100.00	99.20	0.10	4	25 002	10.60	2.35	300	394	5 000	
Трансаэро														
ТРАНСАЭРО 1	25/04/12	23/10/13	99.77	99.90	99.80		6	1 838	13.03	1.24	610	628	3 000	
ТРАНСАЭРО БО-01	03/09/13	03/03/15	99.60	99.80	99.65	-0.17	8	2 596	13.19	1.11	638	642	3 000	
Ю-Тэйр														
Ю-Тэйр БО-1		26/03/13								11.56	0.71	522	473	2 000

Выпуск	Дата		Котировки		Цена		Кол-во сделок	Оборот, шт	УТМ/УТР	Дюрация	Спрэд к (бп)		Объем млн руб.
	Оферты	Погашения	Покупка	Продажа	Посл	Изм. пп					ОФЗ	свопам	
Ю-Тэйр БО-2	26/03/13								9.33	0.71	299	250	2 000
Ю-Тэйр БО-3	19/12/13		87.13						7.87	1.40	81	113	2 000
Ю-Тэйр БО-4	26/03/14								11.22	1.60	403	451	2 000
Ю-Тэйр БО-5	26/03/14								11.92	1.60	473	521	2 000
Ю-Тэйр 5	21/07/16		87.78						8.82	3.38	84	216	2 000
ЭНЕРГЕТИКА И СЕТИ													
РУСГИДРО													
Русгидро 1	22/04/16	12/04/21	96.50	98.95	98.50	0.01	1	700	8.64	3.32	68	199	10 000
Русгидро 2	22/04/16	12/04/21	96.50	98.09					8.54	3.32	58	189	5 000
МОСЭНЕРГО													
Мосэнерго 2	21/02/13	18/02/16							9.15	0.66	289	232	5 000
Мосэнерго 3	06/12/12	28/11/14	101.10	101.60					7.94	0.45		107	5 000
ЛЕНЭНЕРГО													
Ленэнерго 4	21/04/15	18/04/17	97.51						8.71	2.53	103	206	3 000
ЭНЭЛ ОГК-5													
ЭНЭЛ ОГК-5 Б-15	19/06/12	18/06/13	100.30	100.35	100.30	0.01	15	2 401	8.34	0.96	168	155	4 000
ЭНЭЛ ОГК-5 Б-18		25/06/14							8.66	1.83	132	197	5 000
КузбасЭнерго													
КузбасЭнерго-Фин 1	23/06/14	14/06/21	86.02	98.00	98.00	1.70	1	1	9.38	1.88	202	270	10 000
КузбасЭнерго-Фин 2	21/04/16	15/04/21	87.06	95.49	88.00	-4.50	1	86	13.16	3.25	522	651	5 000
МРСК ЮГА													
МРСК Юга 2	30/08/11	26/08/14	94.02	97.47	95.00	-0.02	1	650	11.02	1.98	360	435	6 000
ТГК-1													
ТГК-1 01	13/03/12	11/03/14	87.00	95.00					8.90	1.60	170	219	4 000
ТГК-1 03	25/12/12	14/12/21							7.76	0.48		90	2 000
ТГК-1 02	02/07/13	01/07/14	98.25	98.95	98.50	-0.19	1	1	8.43	0.97	176	165	5 000
ТГК-9													
ТГК-9 1	12/08/13	07/08/17	97.65	97.69					10.30	1.07	353	353	7 000
ТГК-2													
ТГК-2 БО-1		17/09/13	83.01	83.89	83.50	-1.60	78	13 136	26.99	1.16	2014	2 023	5 000
ТГК-5													
ТГК-5 1	11/10/13	06/10/17	97.38	97.75					11.05	1.23	413	430	5 000
Иркутскэнерго													
Иркутэнерго-1		28/11/13							11.01	1.76	371	431	5 000
Иркутэнерго БО-1		08/04/14	86.00						10.01	1.68	277	330	3 000
ЯКУТСКЭНЕРГО													
Якутскэнерго БО-1		03/09/13	99.75	99.80	99.80	0.05	1	3	8.59	1.13	176	182	3 000
ГЭС													
Газпром-газэнергосеть 2		23/04/13							9.03	1.36	201	229	2 000
ТГК-6													
ТГК-6 1	29/08/13	24/08/17	97.37	100.75					9.40	1.12	258	263	5 000
ХИМИЧЕСКИЕ													
ЕВРОХИМ													
Еврохим 2	30/06/15	26/06/18	91.00	100.00	99.90	1.90	1	700	9.14	2.60	144	249	5 000
Еврохим 3	18/11/15	14/11/18	90.00	100.00					8.78	3.01	92	214	5 000
АКРОН													
Акрон 2	22/09/11	19/09/13	98.20	99.48	98.00	-0.50	1	20	10.19	1.18	332	343	4 000
Акрон 3	23/05/12	20/11/13	100.70	101.00	100.70	-0.29	5	11 960	9.51	1.34	250	277	4 000
Акрон 4	27/05/14	18/05/21	93.00						8.21	1.81	89	152	4 000
Акрон 5	27/05/14	18/05/21	93.00						11.19	1.81	387	450	4 000
КУАЗ													
КУАЗ-Инвест 4	10/04/14	07/04/16	96.44	97.15					10.47	1.67	323	376	2 000
СТРОИТЕЛЬСТВО И СТРОЙМАТЕРИАЛЫ													
ЛСР													
ЛСР Групп БО-1	26/06/12	25/06/13							10.66	0.93	404	387	2 000
Группа ЛСР 2	31/01/13	01/08/13	99.50	99.95	99.55	-0.15	1	700	10.83	0.58	471	399	5 000
ЛСР Групп БО-2		10/09/13	99.30	99.79	99.67	-0.09	1	678	10.53	1.14	369	377	2 000
ЛСР Групп БО-3		20/03/14	95.80	95.90	95.90	-0.35	6	8 597	12.54	1.60	535	583	2 000
ЛСР Групп БО-5		24/07/14	92.62	92.80	92.80	-0.49	5	599	12.89	1.88	553	621	2 000
РеноваСтройГрупп													
РСГ-Финанс-1	19/12/12	18/06/14	99.00	99.20	99.20	0.20	7	30 522	13.07	0.48		621	3 000
ЛенСпецСМУ													
ЛенСпецСМУ 1		07/12/12	102.70	103.17					9.66	0.44		278	2 000
ЛенСпецСМУ БО-2		23/05/13	103.05	105.00					9.28	0.65	303	245	2 000
ТЕХНОЛОГИИ, МЕДИА ИНТЕГРИРОВАННЫЕ													
РОСНАНО													
РОСНАНО 1		20/12/17							10.22	4.23	200	353	8 000
РОСНАНО 2		20/12/17							10.26	4.25	204	356	10 000
РОСНАНО 3		20/12/17							10.26	4.24	204	357	15 000
СИСТЕМА													
АФК Система 2	14/08/12	12/08/14	100.95	101.03	100.93	-0.12	4	10 450	7.74	0.14		82	20 000
АФК Система 3	29/11/12	24/11/16	101.91	101.95	101.91	-0.02	5	13 117	8.02	0.43		114	19 000
АФК Система 1		07/03/13	101.00	101.50	101.05	-0.15	2	257	8.31	0.68	202	148	6 000
АФК Система 4		15/03/16	86.00	99.00					8.33	2.18	81	167	20 000

Выпуск	Дата		Котировки		Цена		Кол-во сделок	Оборот, шт	УТМ/УТР	Дюрация	Спрэд к (бп)		Объем млн руб.
	Оферты	Погашения	Покупка	Продажа	Посл	Изм. пп					ОФЗ	свопам	
ПРОФМЕДИА													
ПрофМедиа Финанс 1	18/07/13	16/07/15	99.11	99.39					11.40	0.99	471	462	3 000
СИТРОНИКС													
Ситроникс БО-1	19/06/12	18/06/13	99.00	100.14	100.03	-0.07	5	884	12.32	0.95	567	553	2 000
Ситроникс БО-2	08/10/12	07/10/13	99.50	99.99	99.70		2	102	12.05	0.29		510	3 000
ЧАСТНЫЕ БАНКИ													
РОСБАНК													
РОСБАНК БО-1	25/06/13	25/06/13		100.04					9.11	0.98	243	233	5 000
РОСБАНК БО-3	16/05/13	16/11/14	100.00	100.55	100.60	0.25	2	2	8.39	0.87	184	159	10 000
РОСБАНК БО-2		08/07/13							9.10	0.98	242	232	5 000
РОСБАНК АЗ	06/05/11	06/11/13		98.24					9.46	1.32	247	271	5 000
РОСБАНК А5	06/05/11	07/11/14							9.27	2.19	175	261	5 000
АЛЬФА БАНК													
Альфа-Банк 1	04/02/14	02/02/16	98.16	99.50					9.12	1.50	200	239	5 000
Альфа-Банк 2	07/06/13	02/12/16	100.45	100.70	100.41	-0.24	5	111 602	8.97	0.93	235	218	5 000
МДМ Банк													
МДМ Банк 7		19/07/12	100.24	100.30	100.30	-0.01	2	640	7.05	0.07			5 000
МДМ Банк БО-1		29/11/12	101.50	101.99					9.28	0.43		240	5 000
МДМ Банк БО-4	16/12/12	16/12/14	100.20	100.60					7.99	0.48		113	5 000
МДМ Банк 8	09/07/13	09/04/15	99.80	100.19					8.82	1.00	212	204	6 000
МДМ Банк БО-2		21/03/14	95.00	98.85					9.06	1.62	185	235	5 000
НОМОС Банк													
Номос БО-1	24/02/12	24/02/14	99.50	100.00	99.50	-0.20	1	1 800	9.64	1.54	249	292	5 000
Номос 9	15/06/12	14/06/13	99.80	100.05					8.88	0.95	224	209	5 000
Номос 11	04/07/12	02/07/14	99.95	100.00	100.00		4	28 500	7.43	0.02			5 000
Номос БО-2	18/04/13	18/10/14	99.20	99.40	99.37	-0.43	7	65 200	8.99	0.79	253	218	5 000
Номос 12	25/08/13	28/08/13	98.80	99.40	99.40	0.10	1	500	9.24	1.11	243	247	5 000
Банк ЗЕНИТ													
Банк Зенит 6	03/07/12	01/07/14							8.94	0.02			3 000
Банк Зенит БО-2	22/09/12	22/09/13	99.93	99.99	99.98	-0.01	4	2 275	7.91	0.24		94	5 000
Банк Зенит БО-3	15/11/12	15/11/14	100.15	100.24	100.15	-0.10	4	14 621	8.48	0.39		158	3 000
Банк Зенит БО-6	26/11/12	26/05/14	99.55	100.00	99.65	0.01	1	10 000	8.25	0.42		136	5 000
Банк Зенит БО-4	07/02/13	07/02/15	100.00	100.20					8.89	0.60	273	205	3 000
Банк Зенит БО-5	14/02/13	14/02/15	100.00	100.20					9.06	0.62	286	222	3 000
Банк Зенит БО-1	07/04/12	07/04/13	86.00						7.62	0.76	120	80	5 000
Банк Зенит 5	05/06/12	04/06/13	100.00	100.15					9.02	0.92	241	223	5 000
Банк Зенит БО-7	12/04/14	12/04/15	99.30	99.50					10.47	1.67	323	376	5 000
ПРОМСВЯЗЬБАНК													
Промсвязьбанк БО-2	20/02/13	18/02/15	99.60	99.80					9.58	0.64	336	275	5 000
Промсвязьбанк БО-4	20/02/13	18/02/15		100.00					9.74	0.64	352	291	5 000
Промсвязьбанк 6		17/06/13	98.45	99.05	98.45	-0.35	4	33 230	10.20	0.96	354	341	5 000
Промсвязьбанк БО-3		04/02/14	95.00	98.88					9.56	1.49	244	283	5 000
Банк СПБ													
Банк СПБ БО-2	26/03/12	23/09/13		100.00	99.87	-0.13	1	1	9.30	1.18	242	254	5 000
Банк СПБ БО-1	09/10/12	09/04/13							10.20	0.29		325	5 000
Банк СПБ БО-4	13/12/12	12/12/13	100.15	100.25					8.44	0.47		157	3 000
МКБ													
МКБ 8	10/10/12	08/04/15		100.10					9.48	0.30		253	3 000
МКБ 7	17/07/12	14/07/15	100.10	100.30					7.21	0.06			2 000
МКБ 6		07/08/12	100.08	100.16	100.08	-0.09	2	170	8.73	0.12		182	2 000
МКБ БО-4	15/10/12	15/04/14	99.70	99.77	99.61	-0.11	1	5 921	9.46	0.31		252	5 000
МКБ БО-1	22/02/13	22/02/14	99.35	99.60	99.65	0.15	1	10 300	9.22	0.64	298	239	3 000
МКБ БО-5		23/06/14	96.45	96.75	96.55	0.35	8	7 557	11.49	1.86	414	480	5 000
ПЕТРОКОММЕРЦ													
Петрокоммерц 7	20/02/11	22/08/12	98.90	99.99					7.37	0.16		44	3 000
Петрокоммерц 6		22/08/12		100.15					7.14	0.16		21	3 000
Петрокоммерц 5	19/12/12	21/12/14		103.39					8.18	0.48		132	5 000
Петрокоммерц БО-01	03/09/13	03/03/15	99.00	101.60					9.41	1.13	258	264	3 000
Банк УРАЛСИБ													
Уралсиб 04	13/09/13	10/03/17	99.65	99.80					9.15	1.16	230	239	5 000
ЛК УРАЛСИБ													
Уралсиб Лизинг БО-3		29/10/13	100.00	100.30					9.68	0.69	337	285	3 000
Уралсиб Лизинг БО-1		28/02/14	99.67	99.95					10.09	0.89	352	329	2 000
Уралсиб Лизинг БО-4		03/07/14	97.75	98.45					11.06	0.95	441	427	3 000
Уралсиб Лизинг БО-5		05/02/15	100.25	100.35	100.30	0.10	4	14 022	11.73	1.24	480	498	3 000
Уралсиб Лизинг БО-6		10/02/15	100.00	101.00					11.12	1.26	418	437	3 000
Уралсиб Лизинг БО-2		12/01/15	100.70	101.40					11.56	2.20	403	490	2 000
Уралсиб Лизинг БО-9		17/02/15	100.40	101.20					11.62	2.30	405	496	2 000
КБ РЕНЕССАНС КАПИТАЛ													
РенКап БО-3	05/08/13	05/08/14	97.20	97.50	97.45	0.25	7	9 005	12.78	1.04	604	600	3 000
ТКС БАНК													
ТКС БО-3	21/08/12	18/02/14	100.33	100.45	100.45	-0.18	10	7 732	11.04	0.16		411	2 000
ТКС БО-4	18/04/13	16/04/15	100.05	100.15	100.05	-0.10	4	1 045	13.55	0.78	711	674	2 000
ТКС 2		28/07/13	106.65	107.05	107.00	0.60	5	60	13.28	0.96	662	649	1 000

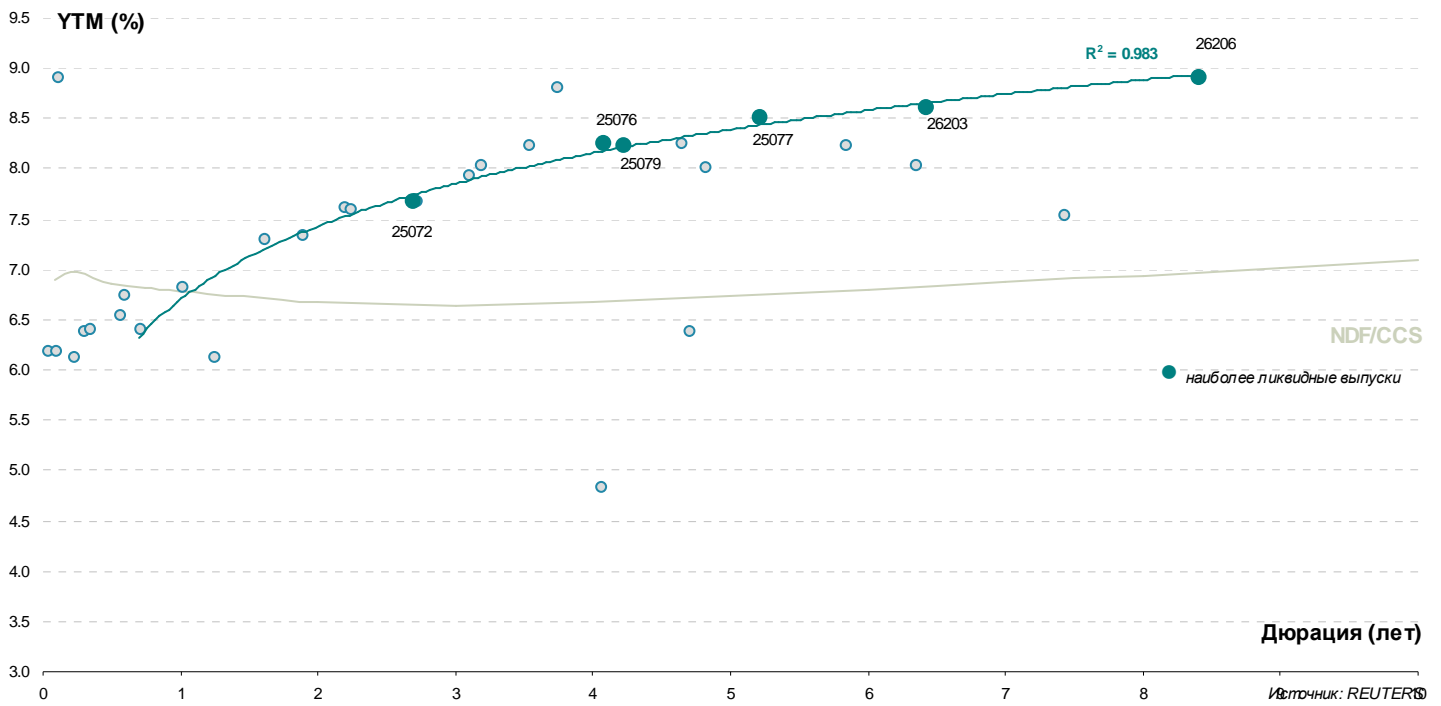
Выпуск	Дата		Котировки		Цена		Кол-во сделок	Оборот, шт	УТМ/УТР	Дюрация	Спрэд к (бп)		Объем млн руб.
	Оферты	Погашения	Покупка	Продажа	Посл	Изм. пп					ОФЗ	свопам	
ТКС БО-1		20/09/13	101.01	101.89	101.01		1	100	13.70	1.14	686	694	2 000
ТКС БО-2	29/11/11	26/11/13	104.07	104.15	104.15	0.02	11	833	13.61	1.31	662	686	2 000
РОСГОССТРАХ													
Росгосстрах 1	23/07/12	16/07/15	99.67	99.98	99.60	-0.29	3	780	15.78	0.08			4 000
Росгосстрах 2	12/11/12	02/11/17	99.50	99.99	99.70	0.05	3	710	11.57	0.38		466	5 000
ЕАБР													
ЕАБР 3	29/10/13	25/10/16	86.00	99.70					7.95	1.29	98	120	5 000
ЕАБР 1	03/02/14	28/01/19	98.00						8.77	1.51	164	205	5 000
ЕАБР 4	11/02/14	06/02/18							9.09	1.52	195	237	5 000
ЕАБР 2	26/02/15	21/02/19	93.00	100.50					8.55	2.41	93	189	5 000
Юникредит Банк													
Юникредит Банк 4	13/11/12	10/11/15	99.20	99.38	99.22	0.17	1	480	9.27	0.39		237	10 000
Юникредит Банк БО02	30/08/13	27/02/15	99.70	99.99	99.00	-0.60	1	1	9.61	1.12	279	284	5 000
Юникредит Банк БО03	04/09/13	04/03/15	93.80	110.00					9.60	1.13	277	283	5 000
Юникредит Банк 5	03/09/13	01/09/15	85.00						9.80	1.14	297	304	5 000
Юникредит Банк БО01	11/12/13	10/12/14	86.00		98.00	-1.00	1	540	10.78	1.40	373	404	5 000
Юникредит Банк 1		07/09/16	85.00	98.00					9.12	3.61	107	246	5 000
Райффайзен													
Райффайзен 4	06/12/11	03/12/13							8.31	1.38	127	157	10 000
Райффайзен БО-7		27/11/13	98.60	99.99					8.42	1.37	139	168	5 000
ИНГ Банк													
ИНГ Банк 2	12/08/12	18/11/14							8.48	0.25		151	5 000
РуссСтандарт													
РуссСтандарт БО-1	09/11/12	07/11/14	100.66	101.05					8.21	0.38		130	5 000
РуссСтандарт БО-2	26/03/13	24/03/15	98.00	100.00					9.61	0.73	324	279	5 000
Вост-Экспресс													
Вост-Экспр Банк БО-5	19/04/12	17/10/13	99.10						10.23	1.24	330	348	2 000
Вост-Экспр Банк БО-1	10/03/11	07/03/13		100.00					7.62	0.68	133	79	1 000
ХКФ Банк													
ХКФ Банк 6	11/12/12	10/06/14	92.00	99.85					9.64	0.46		277	5 000
ХКФ Банк 5	19/10/11	17/04/13	86.00						9.46	0.78	302	264	4 000
ХКФ Банк БО-3	22/10/13	22/04/14	86.00	99.50					8.99	1.25	205	224	4 000
ХКФ Банк 7	26/04/12	23/04/15	98.80	99.15	99.15		1	750	10.49	2.46	284	383	5 000
БНП Париба													
БНП Париба 1		29/03/14	97.00	99.50					7.68	1.67	44	97	2 000
РуссфинансБанк													
РуссфинансБанк 8	17/09/12	14/09/15	99.61	100.00	99.89	0.24	1	1	8.27	0.23		131	2 000
РуссфинансБанк 9	18/09/12	15/09/15	86.00	99.99	99.89	0.09	1	1	8.27	0.23		131	2 000
РуссфинансБанк БО-01	04/07/13	04/07/14	97.90	98.30	98.00		2	3	9.45	0.97	278	267	4 000
РуссфинансБанк БО-02	06/09/13	06/03/15		101.00	101.00	1.90	1	1	8.00	1.14	117	124	4 000
РуссфинансБанк 10	12/11/13	10/11/15		101.00					9.07	1.33	207	233	2 000
РуссфинансБанк 11	13/11/13	11/11/15							9.06	1.33	206	232	2 000
ОТП Банк													
ОТП Банк БО-3	01/11/12	30/10/14	100.62	101.00	100.61	-0.09	2	4 780	8.83	0.35		191	4 000
ОТП Банк БО-2	04/03/14	03/03/15	98.80	99.00					11.46	1.55	430	474	6 000
ОТП Банк 2		25/03/14	95.15	95.30					11.52	1.63	431	481	3 000
ОТП Банк БО-1		29/07/14	93.30	93.69	93.70	0.10	4	508	11.73	1.90	435	505	5 000
СКБ-Банк													
СКБ-Банк БО-4	05/12/12	05/06/13	100.50	101.00					8.57	0.45		169	2 000
СКБ-Банк БО-3	28/05/13	26/11/13	99.50	100.00					9.89	0.90	330	309	3 000
СКБ-Банк БО-5	11/10/12	10/04/14	99.95	100.20	100.10	0.07	1	1 000	7.99	0.30		104	2 000
СКБ-Банк БО-6	09/07/13	08/06/14	97.71	98.28					10.54	0.98	386	376	2 000
КредитЕвропа Банк													
КредЕврБанк 6	21/08/12	18/02/14	99.90	100.00	99.90	0.04	2	500	9.03	0.16		210	4 000
КредЕврБанк БО-2	10/02/14	10/02/15	98.50	99.00					10.58	1.49	346	385	5 000
КредЕврБанк БО-1		27/04/14	93.00	97.99					9.51	1.72	224	281	5 000
Банк Интеза													
Интеза 03	11/10/13	13/04/15	98.50	99.50					10.04	1.23	312	329	5 000
Центр-Инвест													
ЦентрИнвест 2	26/06/12	24/06/14							29.92	0.00			3 000
ЦентрИнвест БО-1	18/12/12	17/06/14	99.35	99.75					9.25	0.48		239	2 000
ЦентрИнвест БО-5	18/12/12	17/06/14	99.35	99.75					9.93	0.52	393	308	1 000
ЦентрИнвест БО-2	18/04/13	16/04/15	99.51	99.94					10.10	0.79	365	329	2 000
Связь-Банк													
СвязьБанк 03	20/12/12	09/12/21							8.68	0.49		182	5 000
СвязьБанк 05		07/04/22							10.00	2.67	227	335	
Крайинвестбанк													
Крайинвестбанк БО-1	19/10/12	19/04/14	99.20	99.40	99.30		1	62	11.78	0.32		484	2 000
Судостроительный банк													
Судостр 03	05/09/11	03/09/12	99.04						10.09	0.19		314	2 000
Судостр БО01	03/03/13	03/03/14	90.51	100.10					11.16	0.66	490	433	2 000
Судостр 04	10/04/12	08/10/13	98.46	99.50	99.00	-0.50	6	800	12.18	1.21	528	542	2 000

Выпуск	Дата		Котировки		Цена		Кол-во сделок	Оборот, шт	УТМ/УТР	Дюрация	Спрэд к (бп)		Объем млн руб.
	Оферты	Погашения	Покупка	Продажа	Посл	Изм. пп					ОФЗ	свопам	
Меткомбанк													
Меткомбанк БО-1	02/02/13	02/08/14							12.26	0.59	612	542	2 000
Меткомбанк 01	13/04/13	15/04/15	99.00						12.27	0.78	584	545	2 000
Абсолют банк													
Абсолют банк 5	30/07/14	27/07/16	91.00	97.20					11.01	1.91	363	433	2 000
Татфондбанк													
Татфондбанк БО-1	28/06/12	26/12/13							8.25	0.01			2 000
Татфондбанк БО-2	18/10/12	17/04/14	97.00	99.85					9.38	0.32		244	2 000
Татфондбанк БО-3	29/11/12	27/11/14	99.00	101.20					10.52	0.43		364	2 000
Татфондбанк 7	16/12/11	14/12/12	100.00	100.90					9.89	0.47		303	1 000
Татфондбанк БО-4	19/02/13	17/02/15	99.75	100.00	99.75	-0.10	1	268	11.97	0.63	576	514	3 000
Татфондбанк 6	28/02/12	26/02/13	99.00	100.30					9.99	0.65	374	316	2 000
Татфондбанк БО-5	09/04/13	07/04/15	99.50	99.70	99.70	0.06	2	9 001	11.70	0.76	528	488	2 000
РЕГИОНАЛЬНЫЕ													
МОСКВА													
Москва 45	27/06/12								-54.99	0.01			15 000
Москва 54	05/09/12		100.01	100.25					6.41	0.20			15 000
Москва 61	03/06/13		105.45	108.47					7.42	0.89	84	62	30 000
Москва 53	01/09/13			101.00					7.06	1.14	23	30	15 000
Москва 63	10/12/13		110.25	111.34					7.01	1.34	0	27	15 000
Москва 62	08/06/14		108.40	109.45					7.72	1.76	43	102	35 000
Москва 39	21/07/14		90.01	99.40					7.94	1.90	57	126	10 000
Москва 64	24/06/15		96.50	98.10	97.10	0.12	1	1 000	8.27	2.75	51	162	20 000
Москва 44	16/11/15		112.30	113.80					9.16	2.86	136	252	40 000
Москва 56	22/09/16		95.01	96.00					8.47	3.67	40	180	20 000
Москва 49	14/06/17		92.40	97.41					8.41	4.26	19	171	25 000
Москва 48	11/06/22		85.31	88.29					8.58	7.16		170	30 000
МОС ОБЛ													
Московская Обл 8	11/06/13		100.25	100.90	100.90		13	40 009	8.16	0.94	153	137	19 000
Московская Обл 7	16/04/14		98.61	98.99	99.00	0.01	8	11 530	8.78	1.70	152	208	16 000
НИЖЕГОРОДСКАЯ ОБЛ													
Нижегородская Обл 5	02/12/12		101.90	102.50					7.41	0.44		53	3 000
Нижегородская Обл 4	17/11/12		98.03	102.05					8.14	0.40		124	3 000
Нижегородская Обл 6	07/10/15		99.01	100.00					8.60	2.06	114	193	5 000
Нижегородская Обл 7	16/11/16		100.86	102.00	102.50	0.65	1	900	9.00	2.52	133	235	8 000
САМАРСКАЯ ОБЛ													
Самарская Обл 5	19/12/13		100.90	101.00	100.90	-0.05	1	2	8.94	1.40	188	220	8 000
Самарская Обл 6	10/05/13		102.00	108.10					7.69	0.82	119	88	2 000
Самарская Обл 7	30/11/16		96.85	96.90	96.90	-0.25	2	850	9.14	2.36	154	248	12 000
ЯКУТИЯ													
Якутия 1	11/04/13		99.01						8.18	0.53	215	133	3 000
Якутия 9	19/09/13		100.01	102.70					7.60	0.78	117	78	2 000
Якутия 7	17/04/14		99.35	100.80					7.84	1.42	77	111	3 000
КРАСНОДАРСКИЙ КРАИ													
Краснодарский край 2	14/12/12			99.50						0.53			2 000
Краснодар 02	05/11/15		100.00	100.75					8.92	1.47	182	219	1 000
Краснодарский край 3	27/09/14		99.50	100.29					8.56	1.63	135	185	4 000
КРАСНОЯРСКИЙ КРАИ													
Красноярский край 4	08/11/12		101.10	101.30					7.56	0.37		65	10 000
Красноярский край 5	29/11/16		101.10	102.75	101.60	0.45	13	14 200	8.44	1.81	111	175	9 000
КОМИ													
Коми Респ 7	22/11/13		86.10	100.90					7.18	0.88	61	38	1 000
Коми Респ 9	18/10/14		97.10	98.80	98.80	0.80	1	1	8.11	1.70	85	141	2 000
Коми Респ 8	03/12/15		81.00	96.00					8.60	2.53	92	195	1 000
Коми Респ 10	15/12/16								8.81	2.67	108	216	2 000
УДМУРТИЯ													
Удмуртия 05	24/11/16		102.10	103.00					9.24	2.79	146	259	2 000
КОСТРОМСКАЯ ОБЛАСТЬ													
Костромская область 5	20/12/12		100.50	100.95	100.50		1	20	8.19	0.48		133	3 000
Костромская область 6	17/11/16		99.55	99.90	100.00	0.50	1	27	9.84	2.12	235	317	4 000
ВОЛОГОДСКАЯ ОБЛ													
Вологодская обл. 02	14/12/16		103.00	104.20					9.31	2.57	162	266	3 000
РЕСП КАРЕЛИЯ													
Карелия 14	30/11/16		100.11	102.05					9.10	2.02	166	243	1 000
ЯРОСЛАВСКАЯ ОБЛАСТЬ													
Ярославская Обл 9	16/05/13		99.00	101.70					8.06	0.61	188	122	3 000

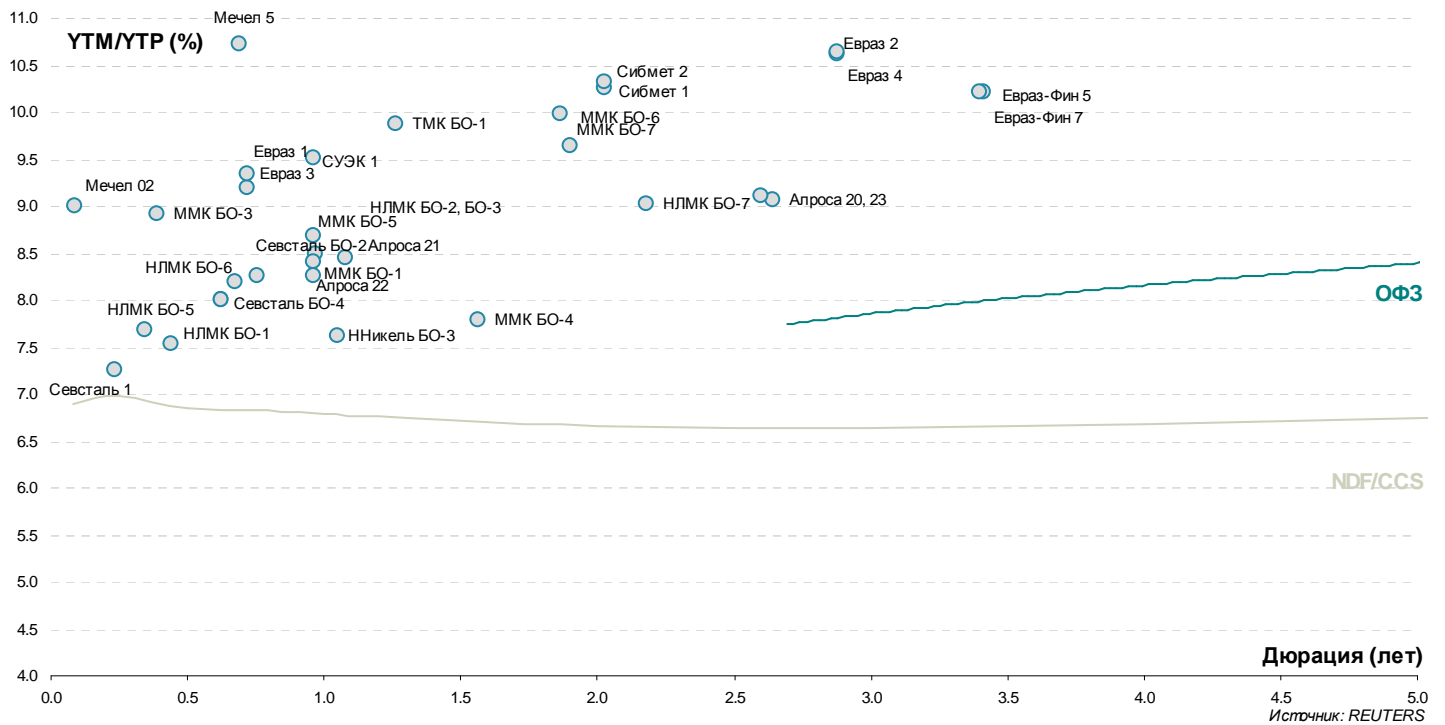
Выпуск	Дата		Котировки		Цена		Кол-во сделок	Оборот, шт	УТМ/УТР	Дюрация	Спрэд к (бп)		Объем млн руб.
	Оферты	Погашения	Покупка	Продажа	Посл	Изм. пп					ОФЗ	свопам	
Ярославская Обл 10		15/04/14	99.00	99.70					8.23	1.44	114	150	3 000
РЯЗАНСКАЯ ОБЛАСТЬ													
Рязанская Обл 1		27/11/14		100.00					8.48	1.43	140	175	2 000
ХМАО													
ХМАО-Югра 7		20/12/12	101.30	102.30					7.13	0.49		27	2 000
ХМАО-Югра 8		19/12/13	104.30	105.30					7.57	1.41	51	84	2 000
СВЕРДЛОВСКАЯ ОБЛАСТЬ													
Свердловская обл. 01		11/12/16	101.10	101.50					8.88	2.09	140	221	3 000
ТВЕРСКАЯ ОБЛАСТЬ													
Тверская Обл 5		26/12/13	99.02	109.00					8.94	1.38	191	220	4 000
Тверская Обл 6		12/06/14	104.00	105.00	104.50	0.45	1	1 000	8.62	1.10	182	185	3 000
Тверская Обл 7		15/12/15	97.36	97.80					9.73	2.76	196	308	3 000

Источник: REUTERS, расчеты: Банк ЗЕНИТ

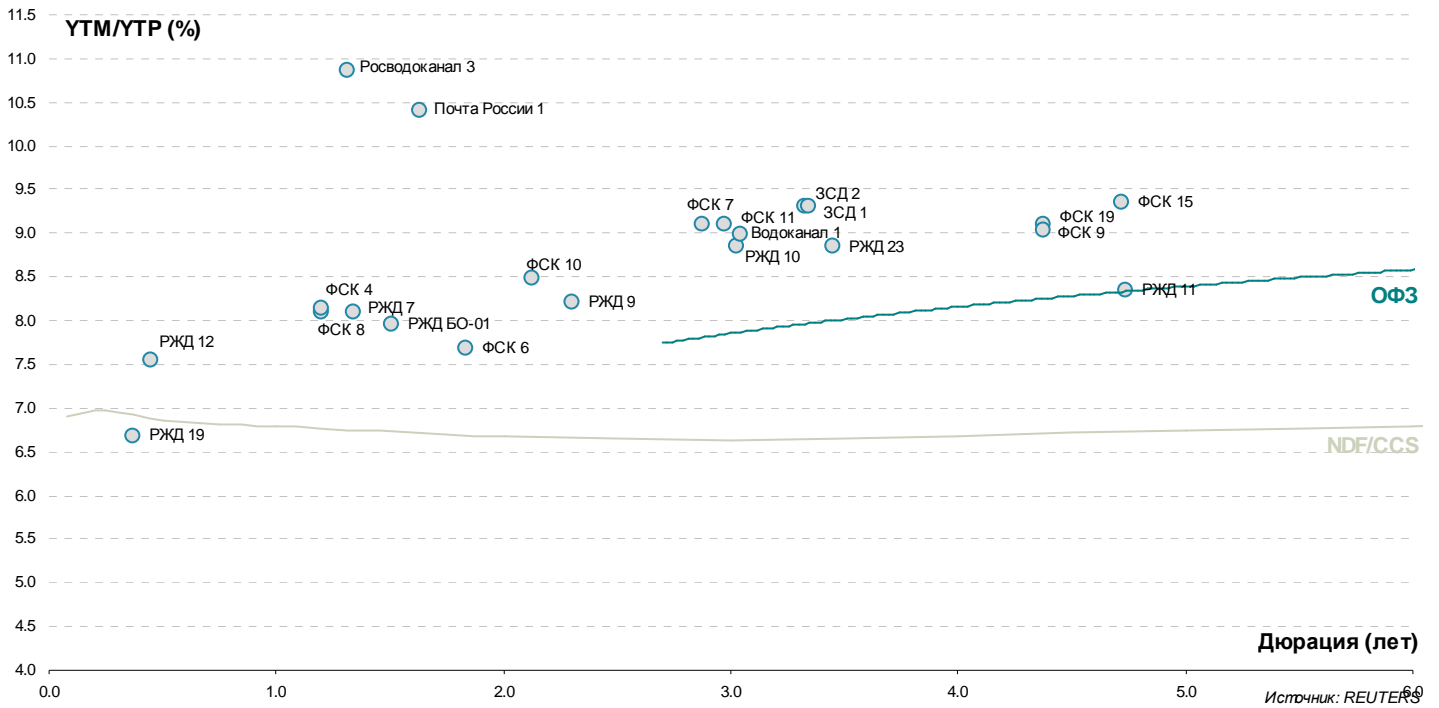
ОФЗ



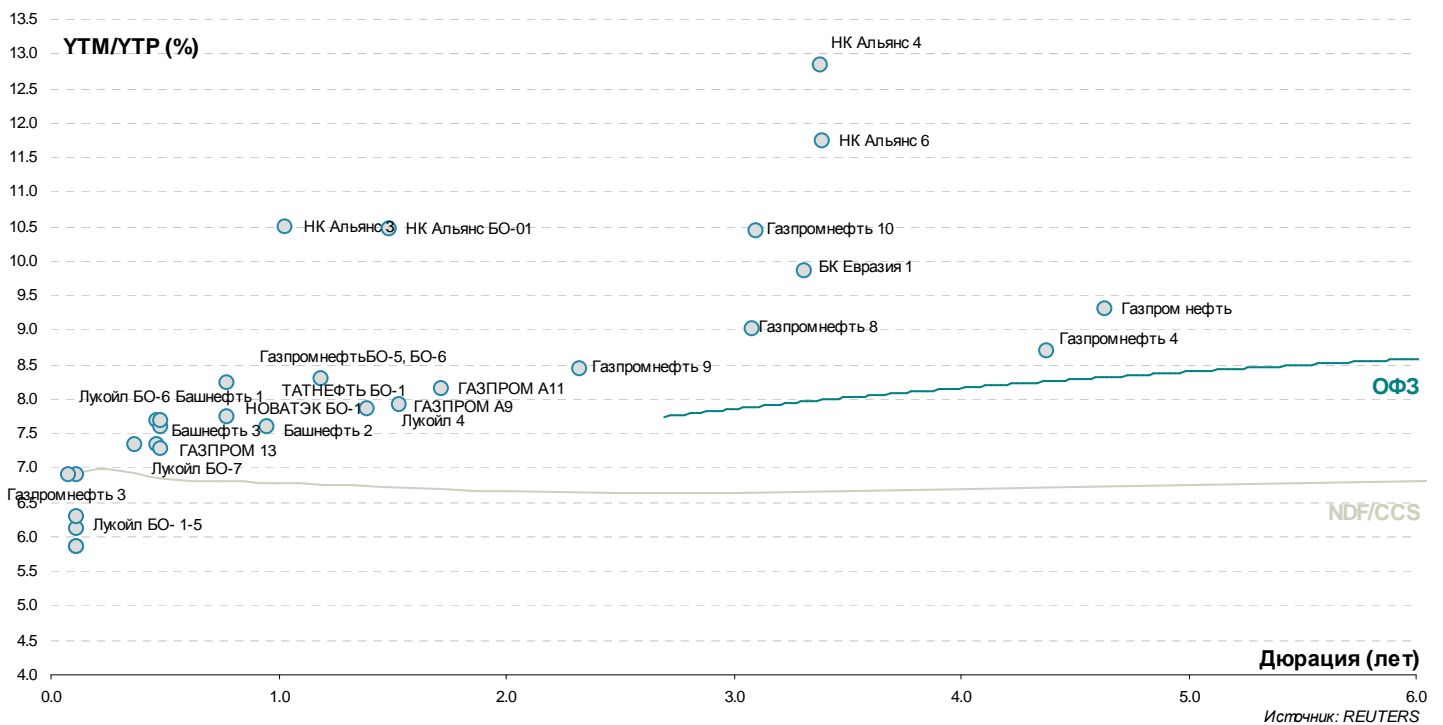
Металлургическая и горнодобывающая промышленность



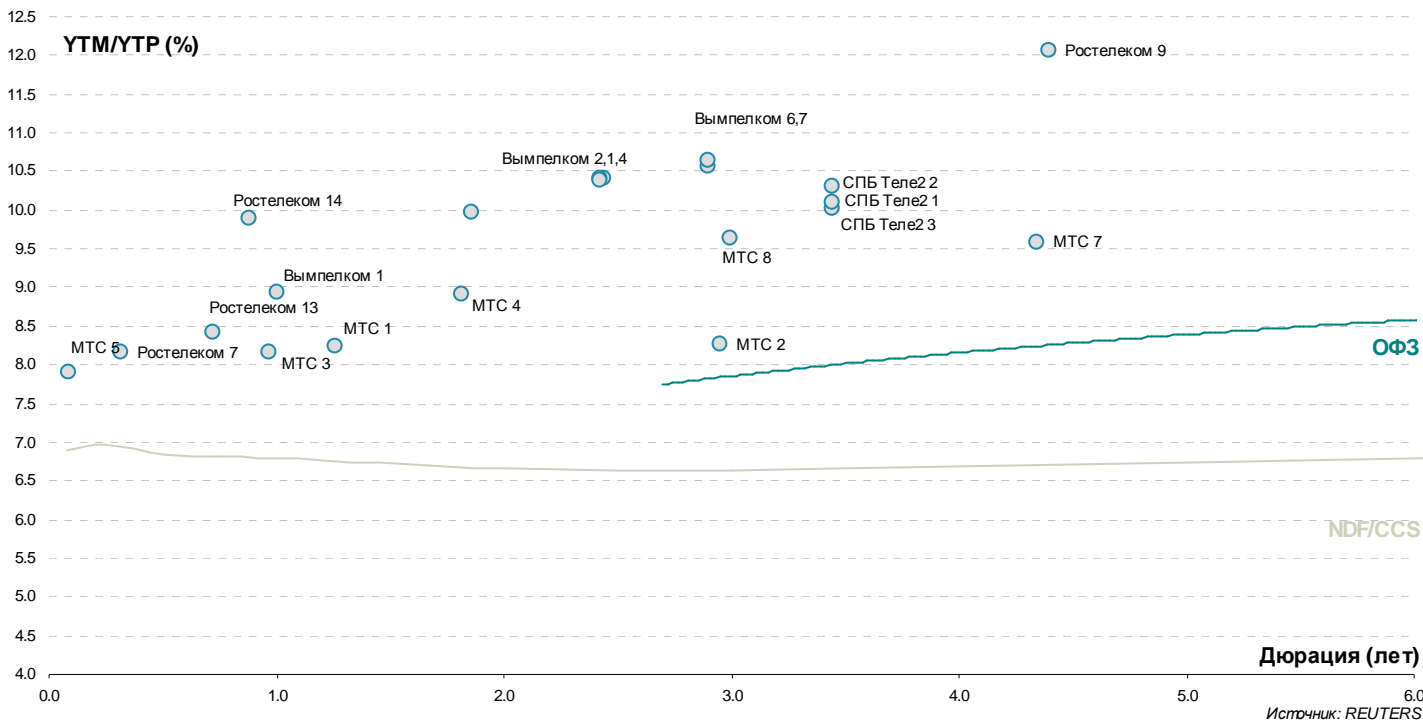
Инфраструктура



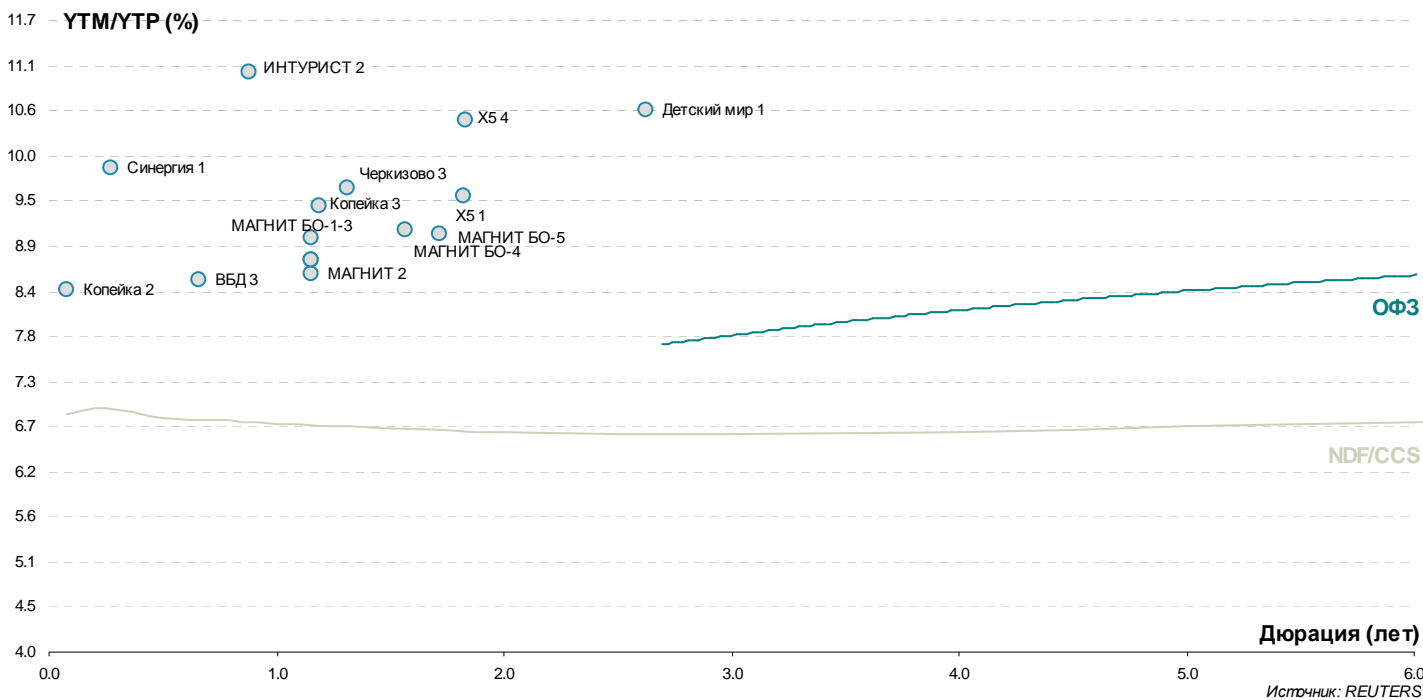
Нефть и Газ



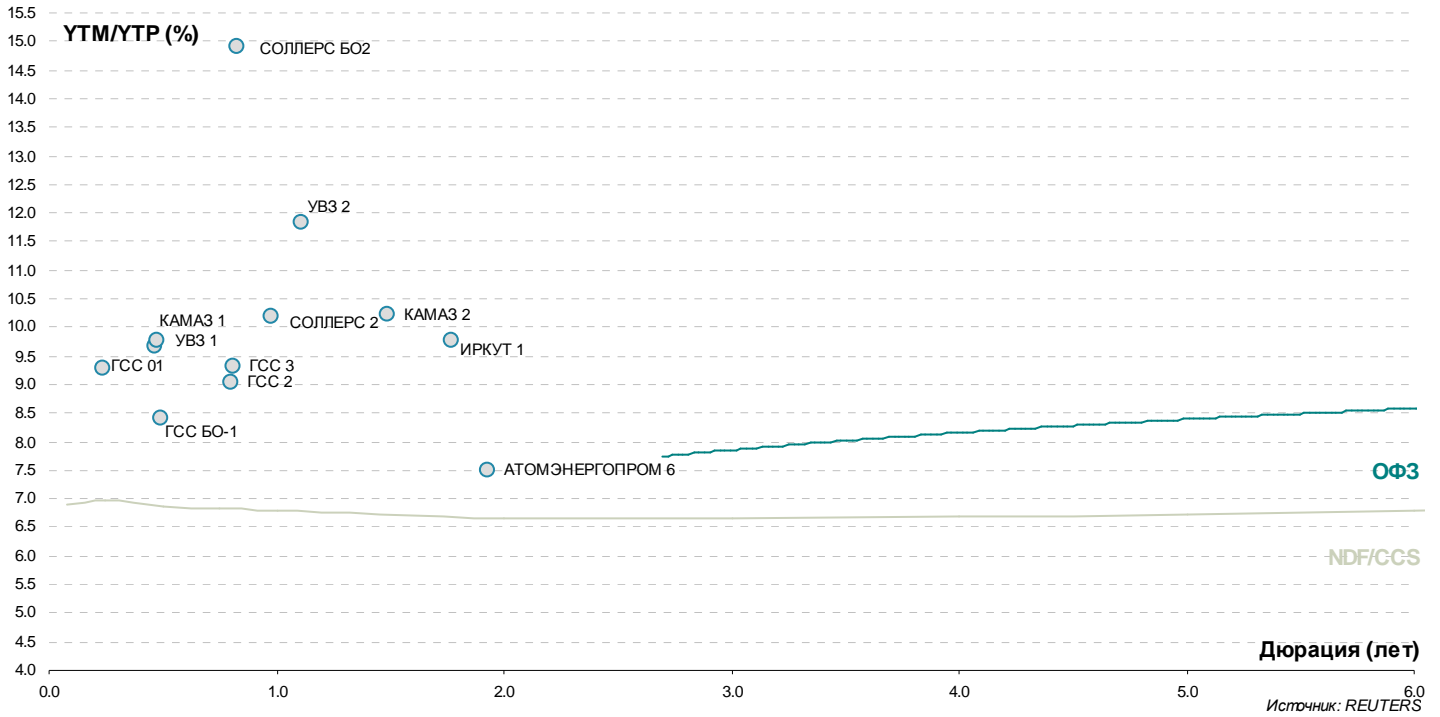
Телекомы



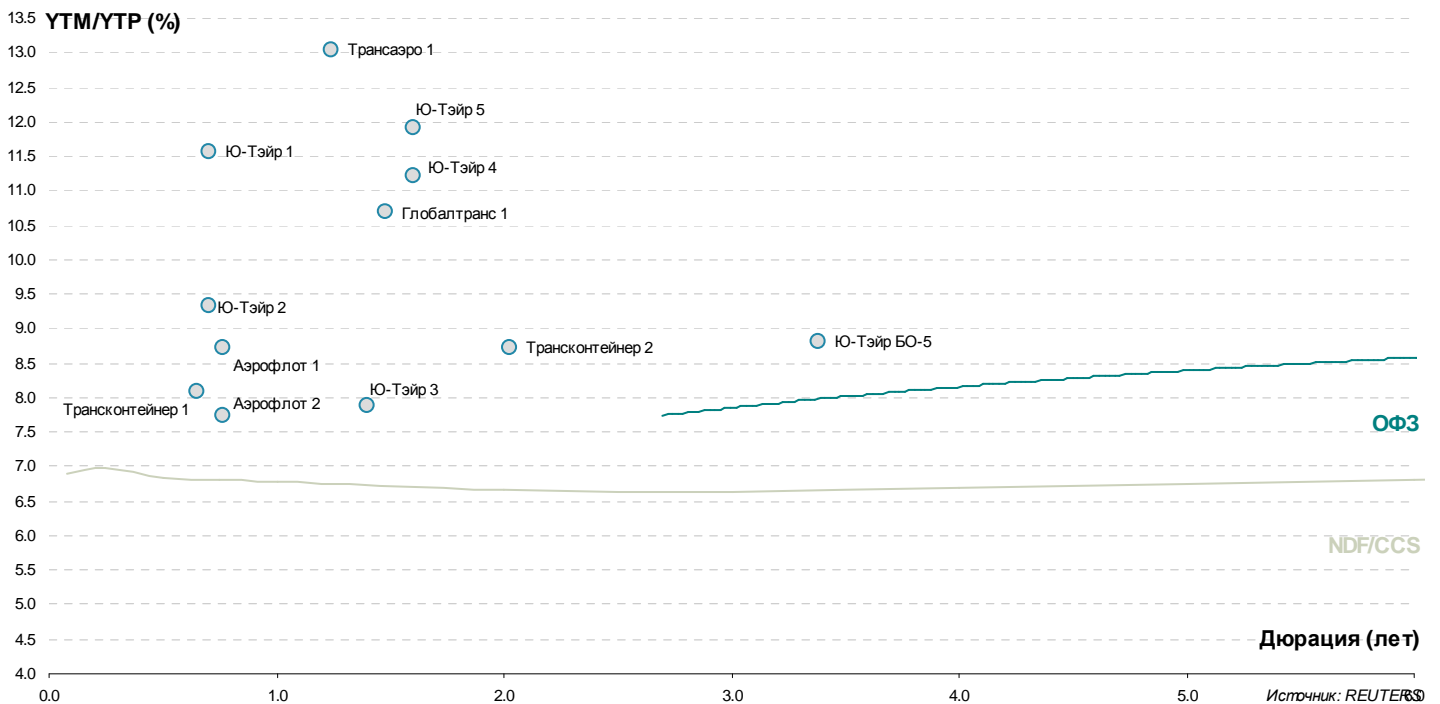
Потребительские, Торговля



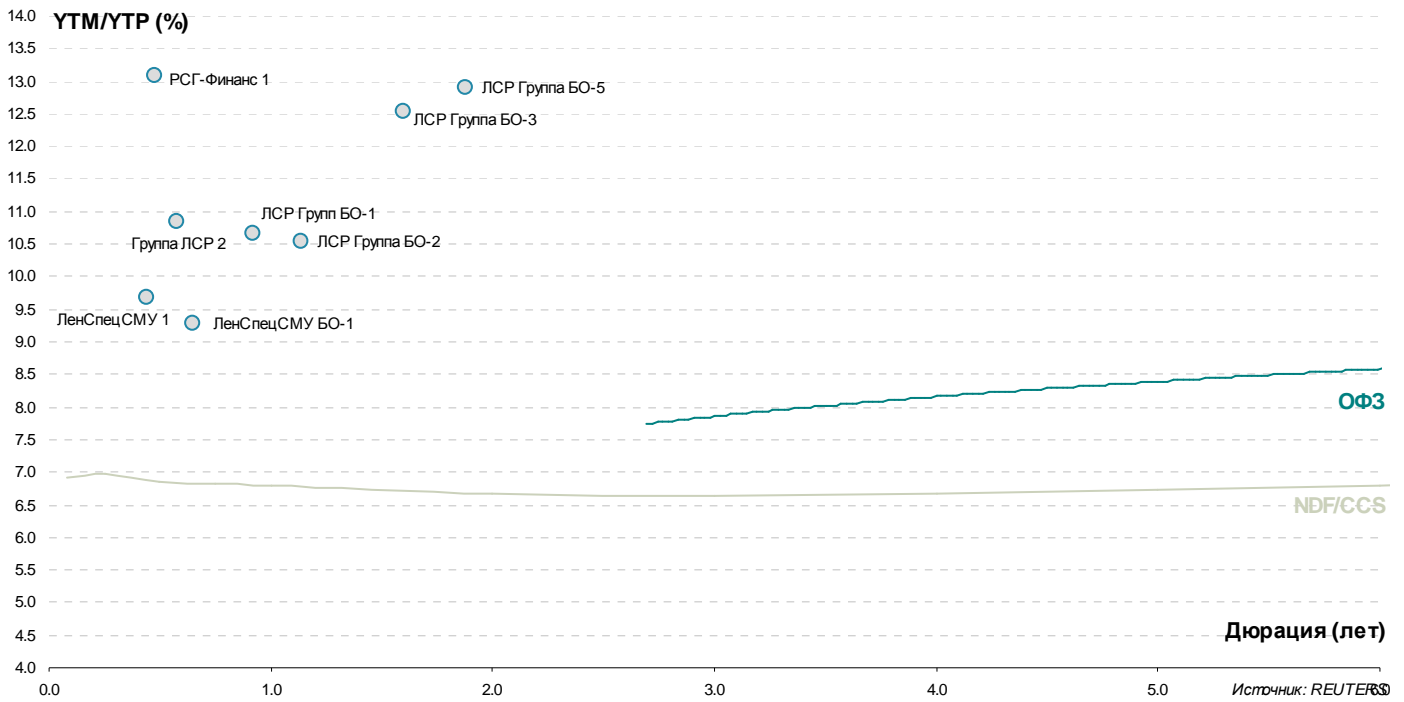
Машиностроение



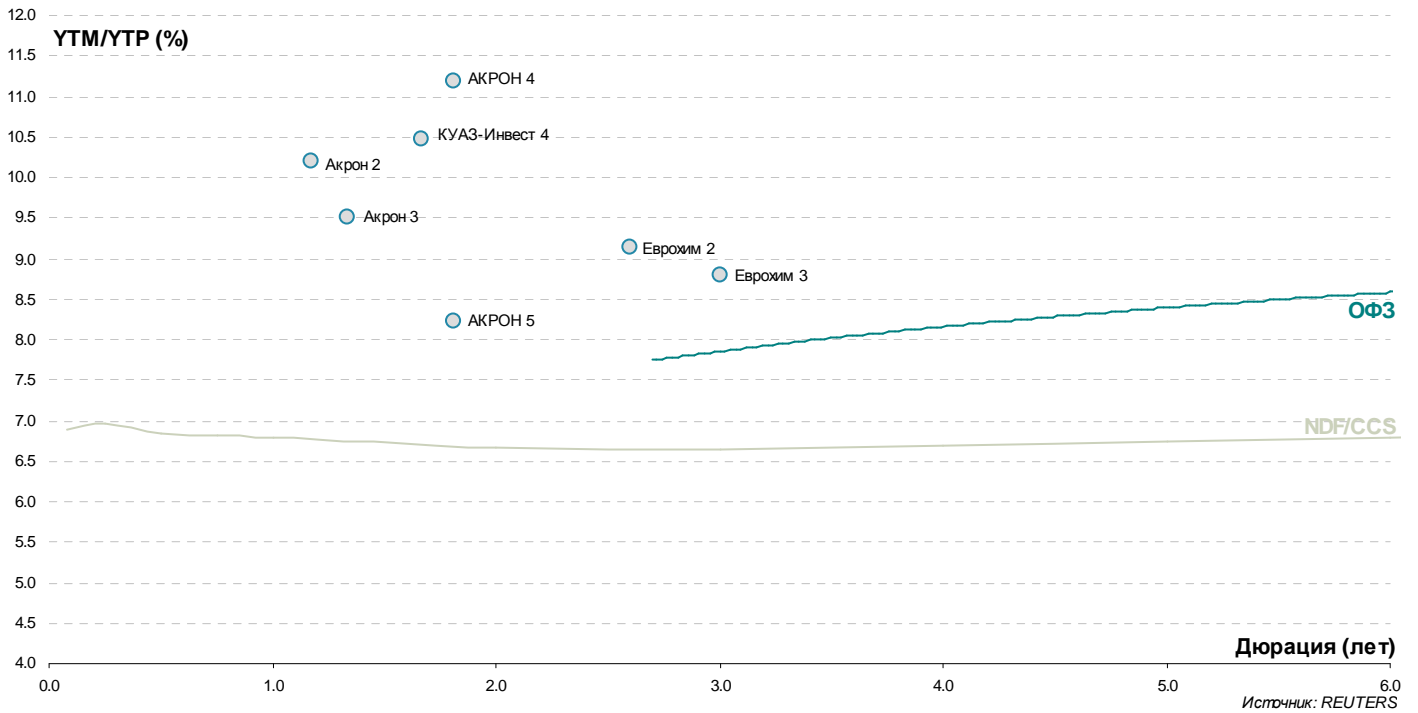
Транспорт



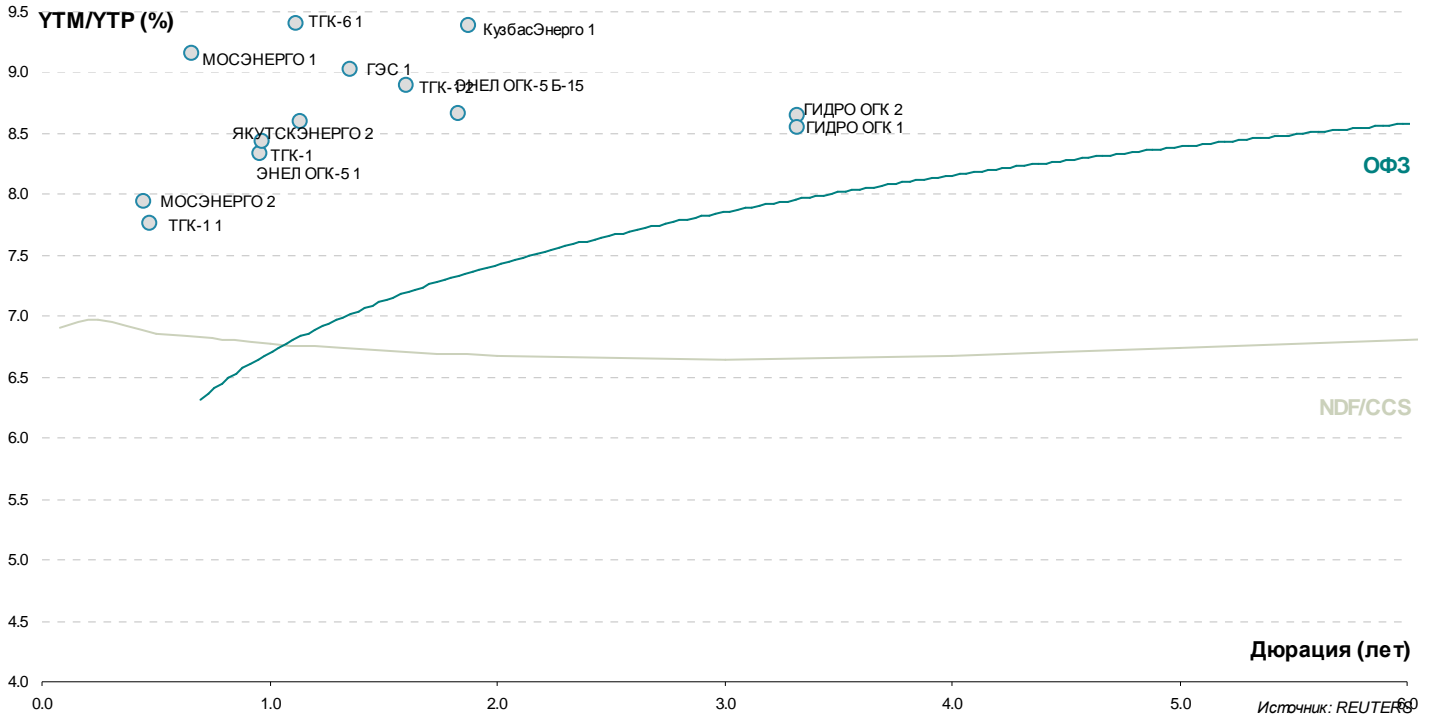
Строительство



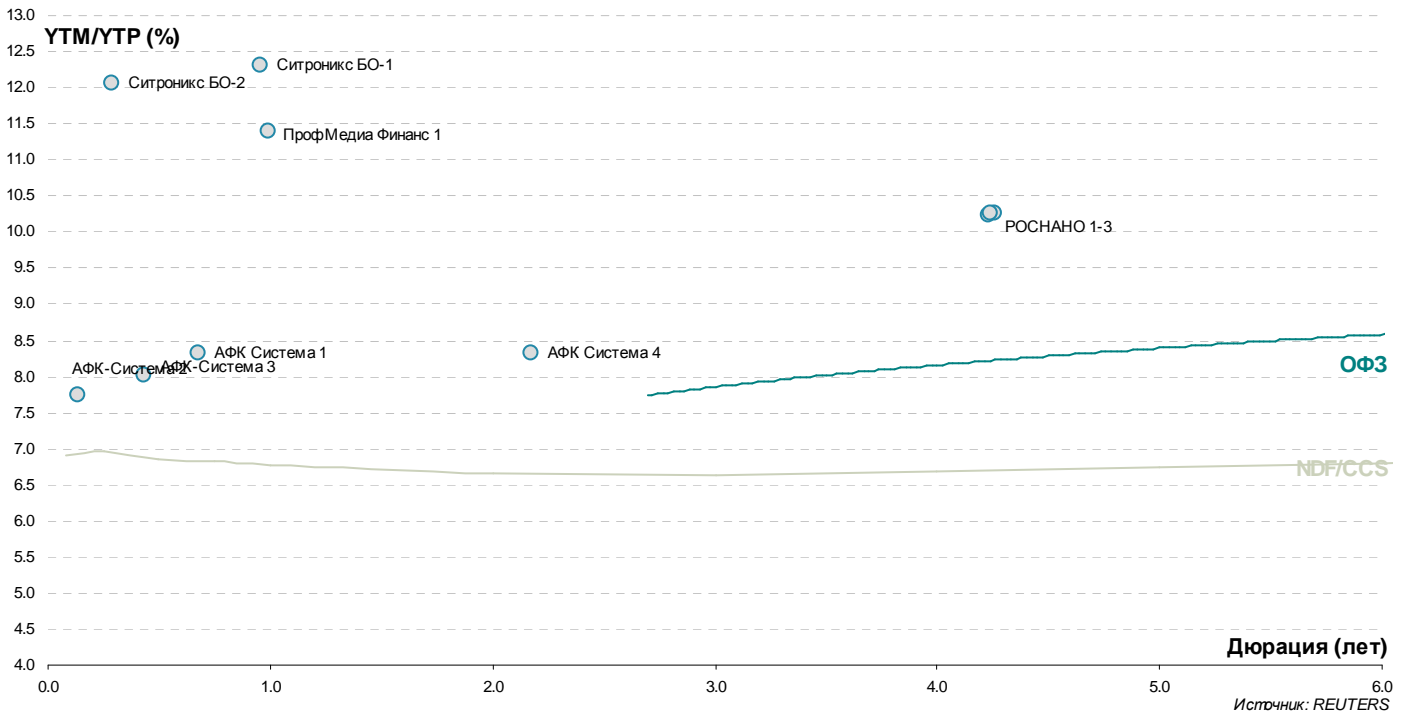
Химические



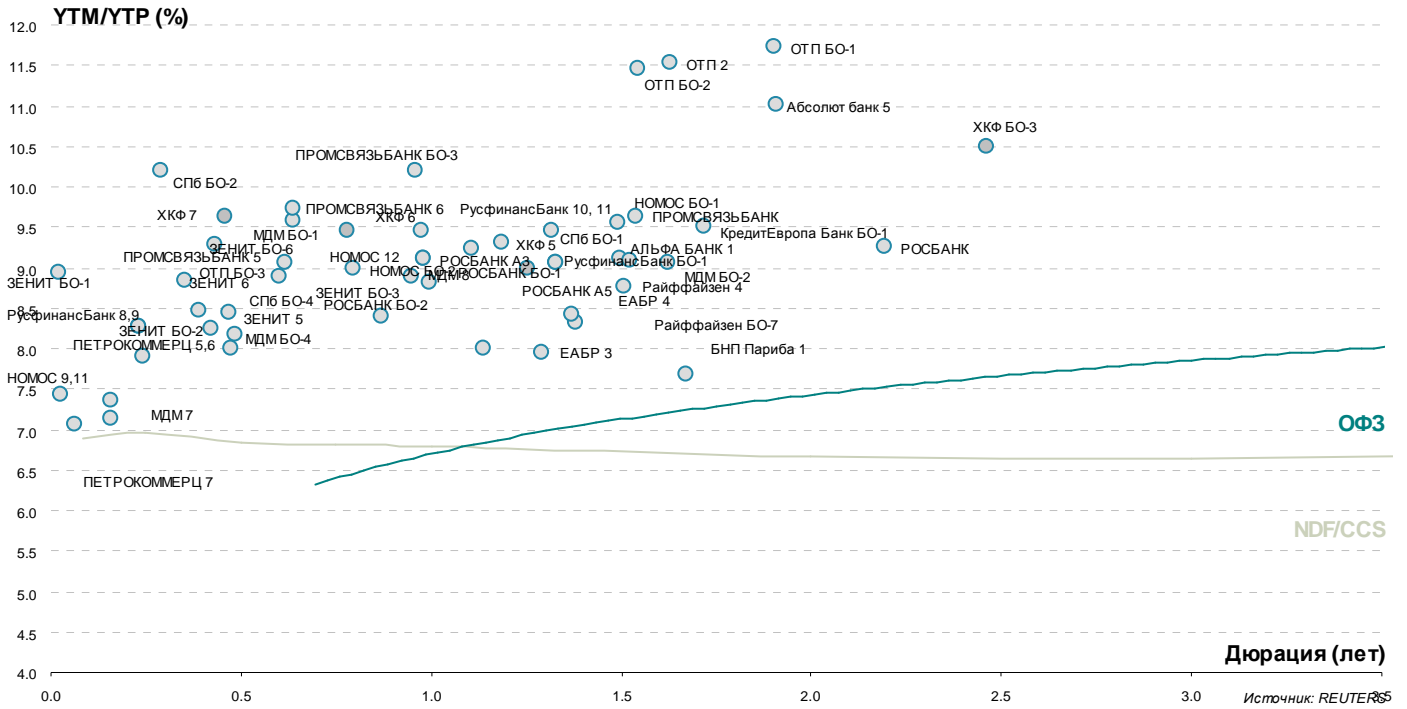
Энергетика и сети



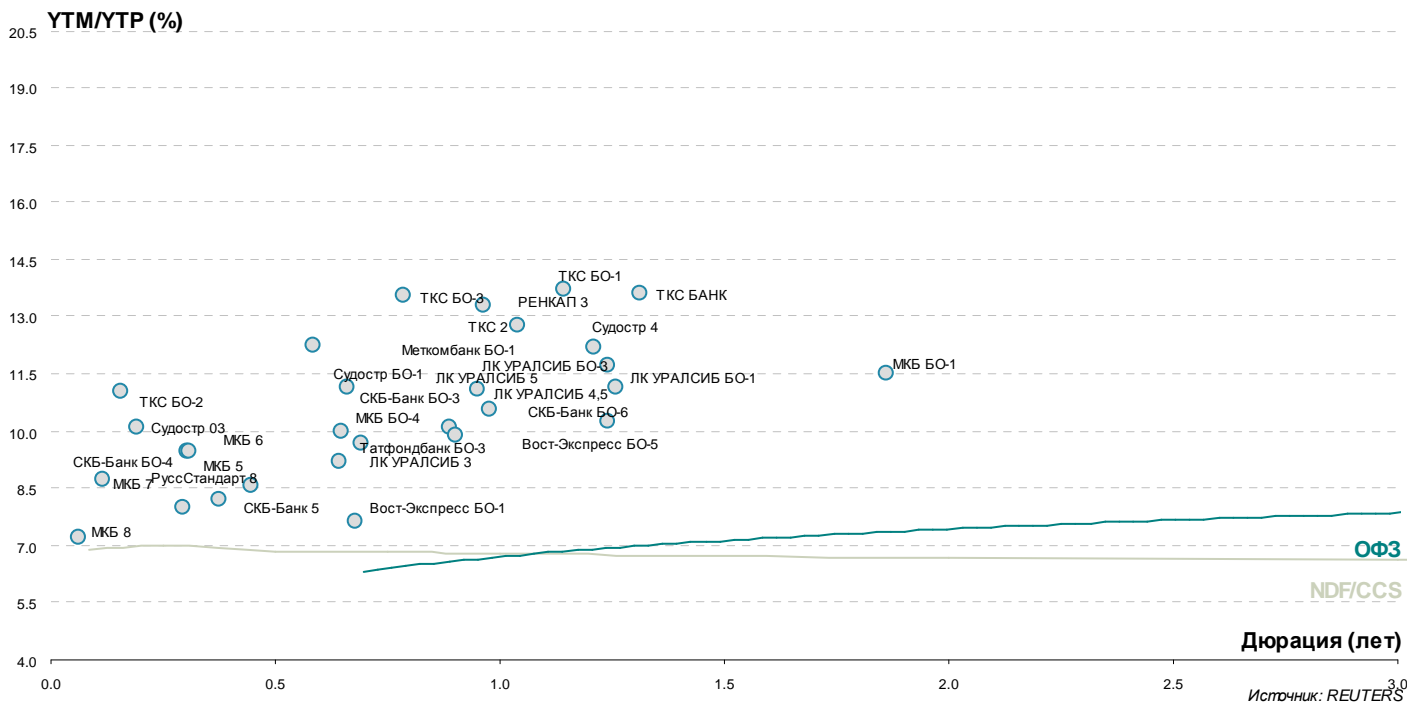
Технологии, Медиа, Интегрированные



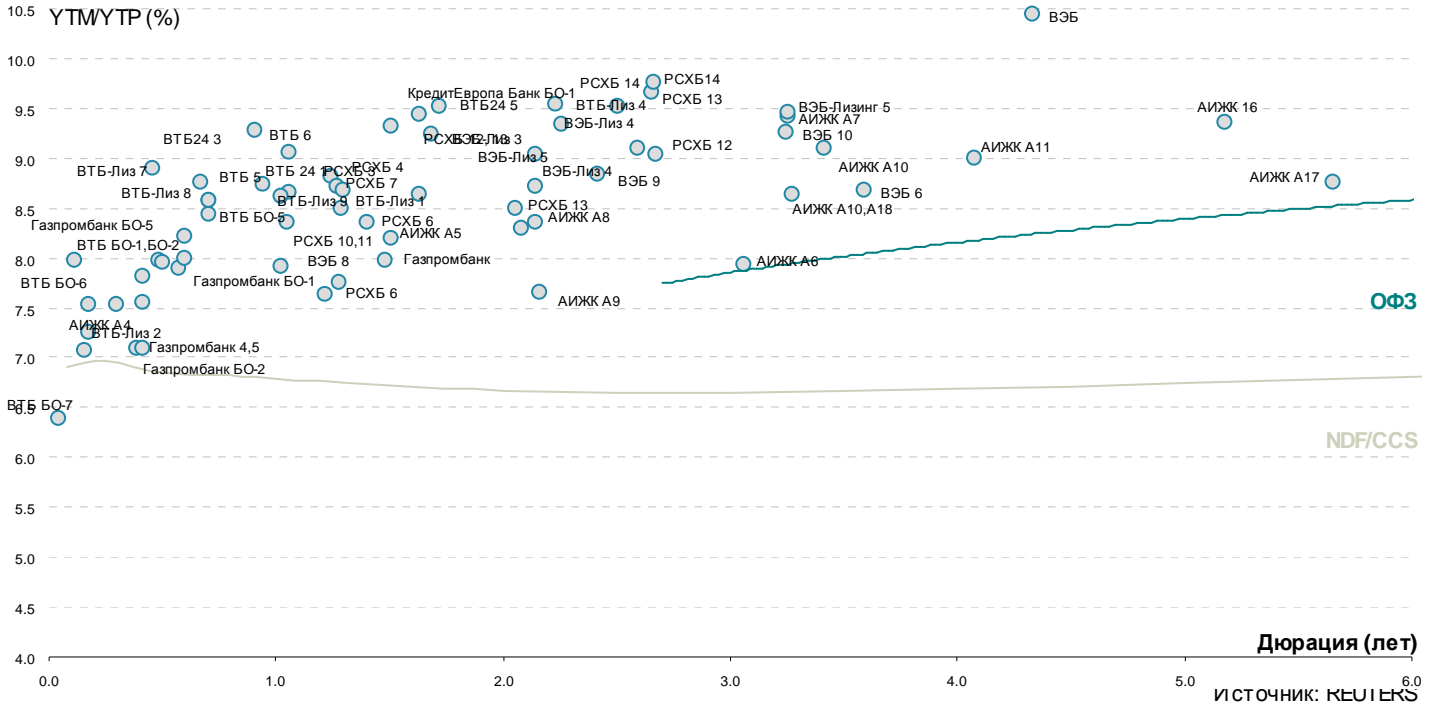
Частные банки с рейтингом не ниже «ВВ-»



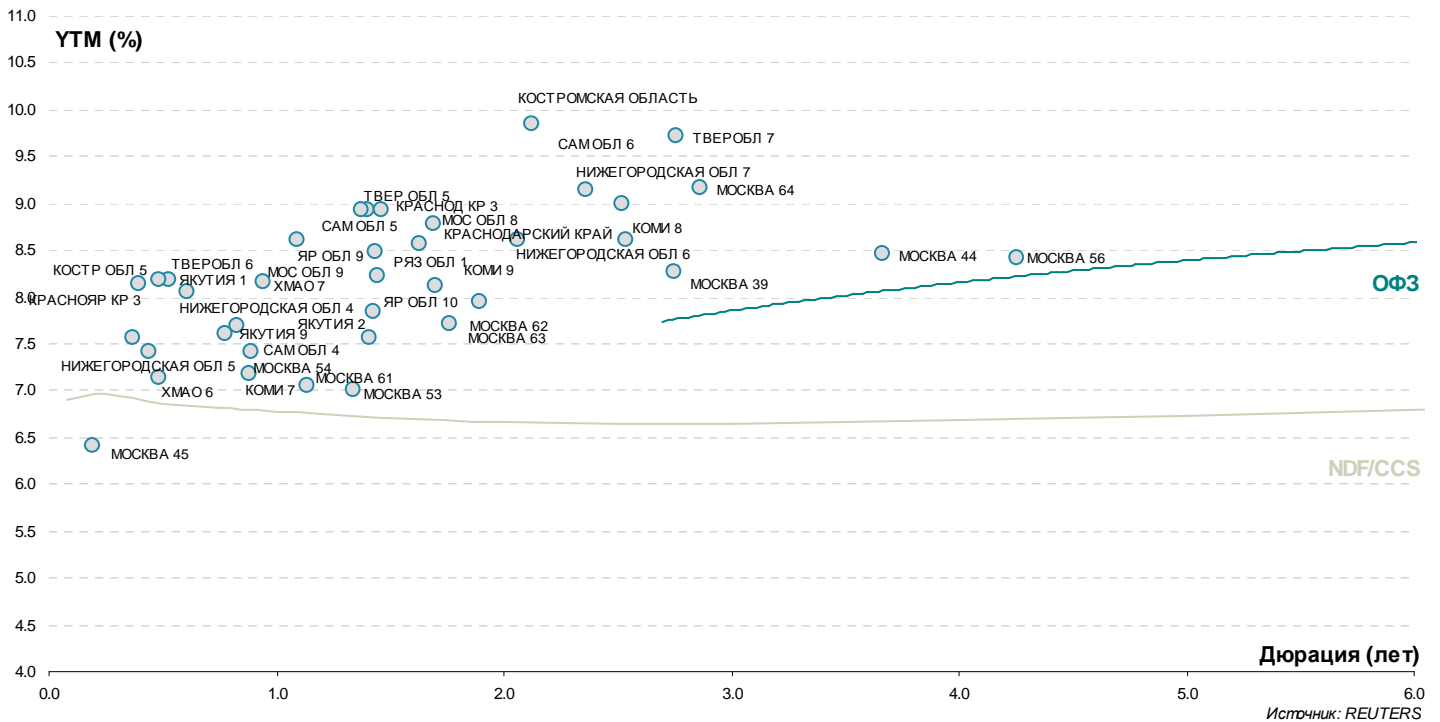
Частные банки с рейтингом не выше «В+»



Госбанки



Региональные

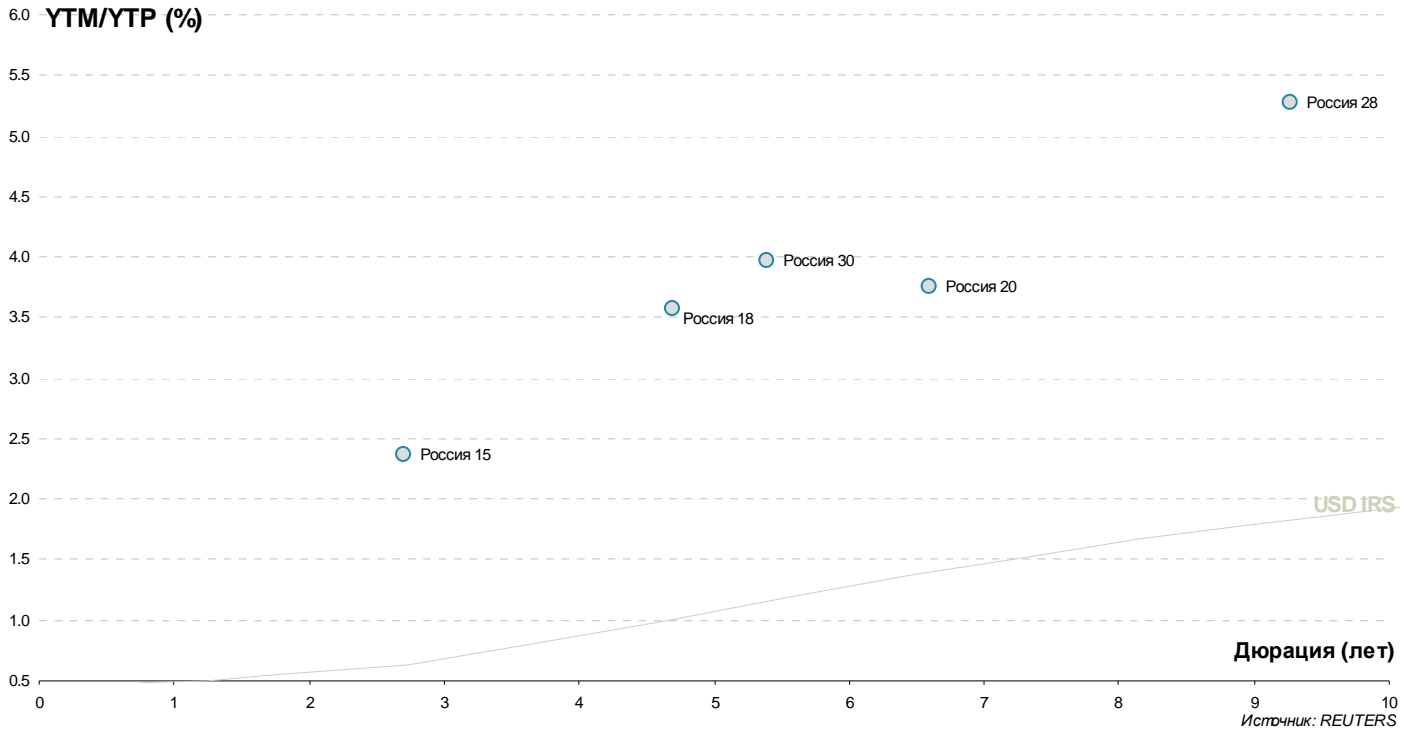


Результаты торгов еврооблигациями

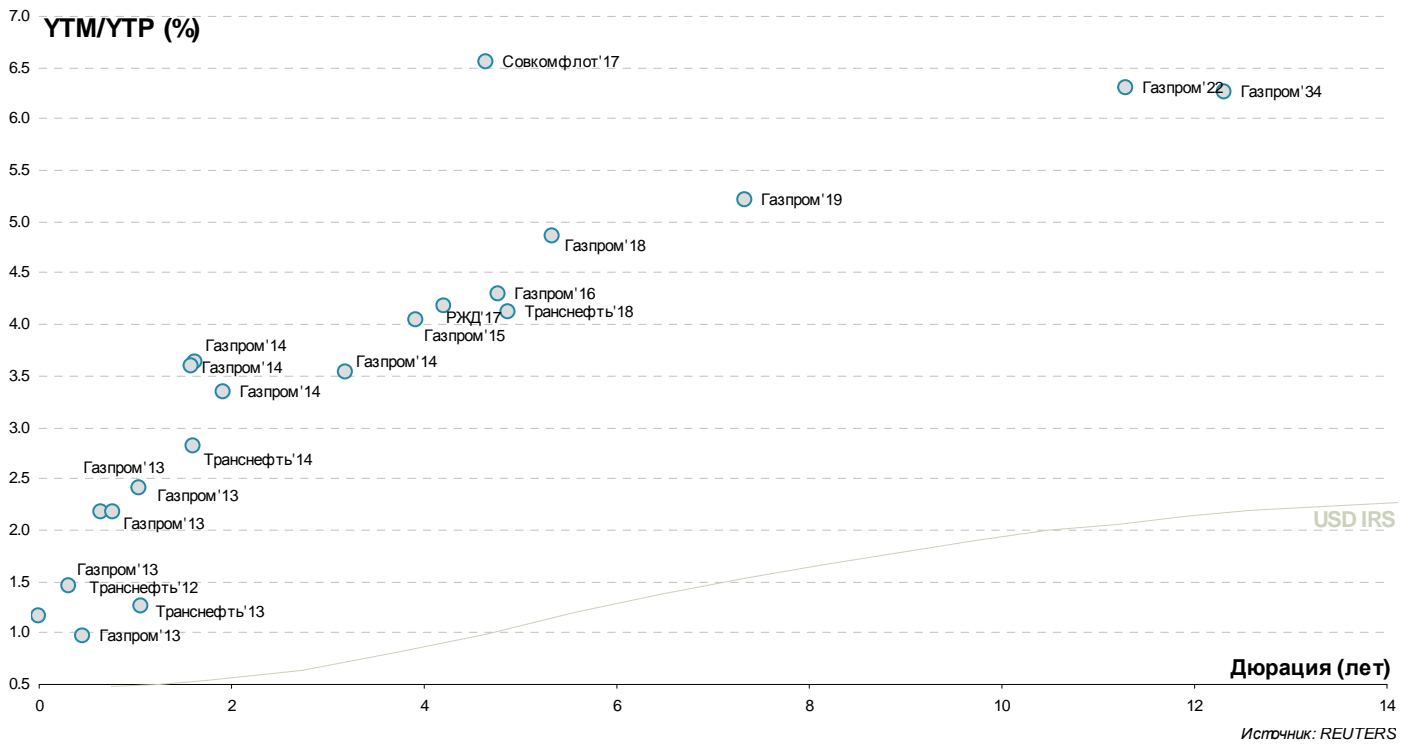
Выпуск	Валюта	Дата Погашения	Цена		Доходность		Дюрация	Изм-е, % (по покупке)	Z-спрэд
			Покупка	Продажа	Покупка	Продажа			
РОССИЯ									
RUSSIA'15 3.625%	USD	29/04/15	103.250	103.625	2.43	2.30	2.71		183
RUSSIA'18 11%	USD	24/07/18	138.934	141.461	3.77	3.39	4.69	-0.12	267
RUSSIA'30 7.5%	USD	31/03/30	119.607	119.759	3.98	3.96	5.39	-0.14	253
RUSSIA'20 5%	USD	29/04/20	108.250	108.600	3.77	3.72	6.59		234
RUSSIA'28 12.75%	USD	24/06/28	179.444	180.611	5.31	5.24	9.28	0.11	341
ГОСКОМПАНИИ									
Газпром									
GAZPR'13 4.505%	USD	22/07/13	100.893	101.018	1.65	1.26	0.31	-0.01	120
GAZST'13 5.625%	USD	22/07/13	101.727	102.477	1.77	0.16	0.45	-0.02	133
GAZPR'13 9.625%	USD	01/03/13	104.750	105.200	2.50	1.86	0.66	-0.13	205
GAZPR'13 7.343%	USD	11/04/13	103.835	104.210	2.40	1.93	0.77	-0.04	194
GAZPR'13 7.51%	USD	31/07/13	105.195	105.695	2.64	2.19	1.04	-0.06	217
GAZPR'14 10.5%	USD	25/03/14	111.500	111.625	3.66	3.60	1.62	-0.50	320
GAZPR'14 10.5%	USD	06/03/14	111.250	111.375	3.63	3.56	1.58	-0.40	316
GAZPR'14 8.125%	USD	31/07/14	109.394	109.769	3.43	3.25	1.92	-0.11	290
GAZPR'15 5.092%	USD	29/11/15	104.500	105.500	3.68	3.38	3.18	-1.00	302
GAZPR'16 6.212%	USD	22/11/16	108.290	109.040	4.13	3.95	3.92	-0.21	331
GAZPR'18 8.146%	USD	11/04/18	119.090	120.090	4.38	4.20	4.77	-0.28	331
GAZPR'19 9.25%	USD	23/04/19	124.875	125.500	4.91	4.82	5.33	0.22	371
GAZPR'22 6.51%	USD	07/03/22	109.350	110.350	5.27	5.14	7.33	-0.40	367
GAZPR'34 8.625%	USD	28/04/34	127.060	127.552	6.32	6.29	11.30	-0.48	427
GAZPR'37 7.288%	USD	16/08/37	112.655	113.142	6.28	6.24	12.31	-0.50	419
Транснефть									
TRANSN'12 6.103%	USD	27/06/12	100.012	100.015	1.68	0.65			
TRANSN'13 7.7%	USD	17/08/13	106.095	108.095	2.12	0.39	1.06	0.01	164
TRANSN'14 5.67%	USD	05/03/14	104.180	105.159	3.11	2.53	1.61	0.03	261
TRANSN'18 8.7%	USD	17/08/18	124.313	124.751	4.15	4.08	4.88	-0.15	304
РЖД									
RZD'17 5.739%	USD	03/04/17	106.500	106.880	4.22	4.13	4.21	-0.13	333
Совкомфлот									
SOVKOM'17 5.375%	USD	27/10/17	94.242	95.242	6.67	6.44	4.65	-0.80	575
ГОСБАНКИ									
ВТБ									
VTB'12 6.609%	USD	31/10/12	101.550	101.750	2.00	1.44	0.34	0.05	155
VTB'15 6.465%	USD	04/03/15	104.750	105.250	4.56	4.37	2.47	0.13	401
VTB'18 6.315%	USD	22/02/18	100.745	101.120	6.16	6.08	4.74	-0.57	516
VTB'18 6.875%	USD	29/05/18	104.250	104.625	6.01	5.94	4.96	-0.25	497
VTB'20 6.551%	USD	13/10/20	100.250	100.750	6.51	6.43	6.45	-0.50	512
VTB'35 6.25%	USD	30/06/35	103.500	104.000	5.97	5.93	12.32	-0.13	385
Банк Москвы									
BANK OF MOS'13 7.335%	USD	13/05/13	103.439	103.689	3.32	3.04	0.86		287
BANK OF MOS'15 6.699%	USD	11/03/15	103.000	103.500	5.49	5.29	2.48	-0.25	496
BOM CAPITAL'15 6.699%	USD	11/03/15	97.269	98.269	7.83	7.41	2.47	-0.01	737
ВЭБ									
VEB LEAS'16 5.125%	USD	27/05/16	98.984	99.284	5.42	5.33	3.58	0.41	471
VEB'17 5.45%	USD	22/11/17	103.750	104.250	4.66	4.55	4.74	-0.13	365
VEB'20 6.902%	USD	09/07/20	109.313	109.819	5.45	5.38	6.21	0.08	407
VEB'25 6.8%	USD	22/11/25	106.125	107.125	6.12	6.02	9.10	-1.13	426
Газпромбанк									
GAZPROMB'13 7.933%	USD	28/06/13	104.375	104.875	3.46	2.96	0.95	-0.13	300
GAZPROMB'14 6.25%	USD	15/12/14	103.380	103.880	4.78	4.57	2.32	-0.12	425
GAZPROMB'15 6.5%	USD	23/09/15	104.250	104.750	5.06	4.89	2.93	-0.13	446
РСХБ									
ROSSELKH'13 7.175%	USD	16/05/13	104.125	104.375	2.44	2.16	0.87		198
ROSSELKH'14 7.125%	USD	14/01/14	105.625	106.125	3.36	3.04	1.45	-0.13	288
ROSSELKH'14 9%	USD	11/06/14	110.000	110.250	3.65	3.53	1.84	-0.13	314
ROSSELKH'17 6.299%	USD	15/05/17	105.500	105.875	5.01	4.93	4.27	-0.25	413
ROSSELKH'18 7.75%	USD	29/05/18	112.875	113.250	5.20	5.13	4.91	-0.38	413
ROSSELKH'21 6%	USD	03/06/21	98.260	98.885	6.51	6.32	3.55	-0.28	583
Сбербанк									
SBER'13 6.48%	USD	05/05/13	103.830	104.080	2.08	1.80	0.87	-0.05	161
SBER'13 6.468%	USD	02/07/13	103.950	104.325	2.50	2.13	0.97	-0.05	203
SBER'15 5.499%	USD	07/07/15	104.605	104.980	3.87	3.74	2.77	-0.14	327
SBER'17 5.4%	USD	24/03/17	103.600	103.850	4.55	4.49	4.20	-0.28	367
SBER'21 5.717%	USD	16/06/21	101.487	102.112	5.50	5.42	7.15	-0.39	399
ЧАСТНЫЕ КОМПАНИИ									
Евраз									
EVRAZ'13 8.875%	USD	24/04/13	103.875	104.375	4.04	3.44	0.80	-0.13	361
EVRAZ'15 8.25%	USD	10/11/15	105.250	105.750	6.49	6.32	2.99	-0.13	591

Выпуск	Валюта	Дата Погашения	Цена		Доходность		Дюрация	Изм-е, % (по покупке)	Z-спрэд
			Покупка	Продажа	Покупка	Продажа			
EVRAZ'18 9.5%	USD	24/04/18	107.125	107.625	7.94	7.84	4.59	-0.25	701
EVRAZ'18 6.75%	USD	27/04/18	95.500	96.125	7.72	7.58	4.84	-0.25	675
Альянс Ойл									
ALLIANCE OIL'15 9.875%	USD	11/03/15	101.164	102.164	9.37	8.95	2.38	-0.31	898
Алроса									
ALROSA'14 8.875%	USD	17/11/14	109.878	110.377	4.47	4.26	2.20	0.03	394
ALROSA'20 7.75%	USD	03/11/20	104.250	104.750	7.07	6.99	6.28	-0.13	571
Вымпелком									
VIMPELC'13 8.375%	USD	30/04/13	103.500	103.700	4.09	3.86	0.82	0.05	365
VIP FIN'16 6.493%	USD	02/02/16	98.850	98.850	6.86	6.86	3.18	-0.15	625
VIMPELC'16 8.25%	USD	23/05/16	104.160	104.662	7.01	6.87	3.41	0.01	637
VIMPELC'18 9.125%	USD	30/04/18	105.875	106.625	7.85	7.69	4.64	-0.25	689
VIP FIN'21 7.748%	USD	02/02/21	96.130	97.130	8.39	8.22	6.19	-0.50	706
Лукойл									
LUKOIL'14 6.375%	USD	05/11/14	107.000	107.350	3.26	3.11	2.21	-0.25	271
LUKOIL'17 6.356%	USD	07/06/17	108.000	108.500	4.53	4.42	4.34	-0.50	362
LUKOIL'19 7.25%	USD	05/11/19	112.000	112.750	5.26	5.14	5.88	-0.63	396
LUKOIL'20 6.125%	USD	09/11/20	104.500	105.000	5.45	5.37	6.67	0.13	400
LUKOIL'22 6.656%	USD	07/06/22	109.000	109.750	5.47	5.38	7.53	-0.38	386
МТС									
MTS'20 8.625%	USD	22/06/20	114.000	114.500	6.36	6.29	6.08	-0.13	503
НОВАТЭК									
NOVATEK'16 5.326%	USD	03/02/16	102.719	103.019	4.50	4.41	3.26	-0.11	383
NOVATEK'21 6.604%	USD	03/02/21	108.750	109.250	5.32	5.25	6.63	-0.13	385
Северсталь									
SEVERSTAL'13 9.75%	USD	29/07/13	106.000	106.500	4.06	3.60	1.02	-0.13	361
SEVERSTAL'14 9.25%	USD	19/04/14	108.625	109.375	4.25	3.84	1.69	-0.25	376
SEVERSTAL'17 6.7%	USD	25/10/17	100.125	100.625	6.67	6.56	4.52	-0.25	575
ТМК									
TMK'18 7.75%	USD	27/01/18	94.007	95.007	9.14	8.90	4.45	-0.53	829
ТНК									
TNK-BP'13 7.5%	USD	13/03/13	103.750	106.750	2.15	-1.88			
TNK-BP'15 6.25%	USD	02/02/15	105.125	105.625	4.15	3.95	2.39	-0.13	359
TNK-BP'16 7.5%	USD	18/07/16	110.875	111.750	4.54	4.31	3.50	-0.13	379
TNK-BP'17 6.625%	USD	20/03/17	108.250	109.250	4.66	4.43	4.10	-0.38	379
TNK-BP'18 7.875%	USD	13/03/18	114.375	115.375	4.95	4.77	4.70	-0.25	392
TNK-BP'20 7.25%	USD	02/02/20	112.500	113.500	5.23	5.08	5.93	-0.38	390
ЧАСТНЫЕ БАНКИ									
Альфа-Банк									
ALFA BANK'12 8.2%	USD	25/06/12	100.320	100.970	-28.94	-103.05			
ALFA BANK'13 9.25%	USD	24/06/13	104.875	105.125	4.18	3.93	0.97		374
ALFA BANK'15 8%	USD	18/03/15	104.500	104.750	6.17	6.08	2.46	-0.13	566
ALFA BANK'17 7.875%	USD	25/09/17	100.527	101.527	7.75	7.51	4.32	-0.03	689
Номос Банк									
NOMOS BANK'12 9.25%	USD	17/12/12	102.500	102.750	3.85	3.33	0.47		341
NOMOS BANK'13 6.5%	USD	21/10/13	102.001	102.501	4.91	4.52	1.27		447
NOMOS BANK'15 8.75%	USD	21/10/15	102.506	103.506	7.87	7.53	2.91	-0.27	735
Промсвязьбанк									
PROMSVY AZB'13 10.75%	USD	15/07/13	104.550	105.050	6.20	5.72	0.98	-0.10	581
PSB FINANC'14 6.2%	USD	25/04/14	97.635	98.135	7.60	7.30	1.74	-0.13	722
PROMSVY AZB'15 12.75%	USD	27/05/15	107.992	108.992	9.54	9.16	2.52	-0.50	915
PROMSVY AZB'16 11.25%	USD	09/07/16	106.237	108.237	9.36	8.78	3.22	-0.05	880
ХКФБ									
HOME CREDIT'14 7%	USD	18/03/14	102.498	102.998	5.46	5.16	1.63	-0.26	501

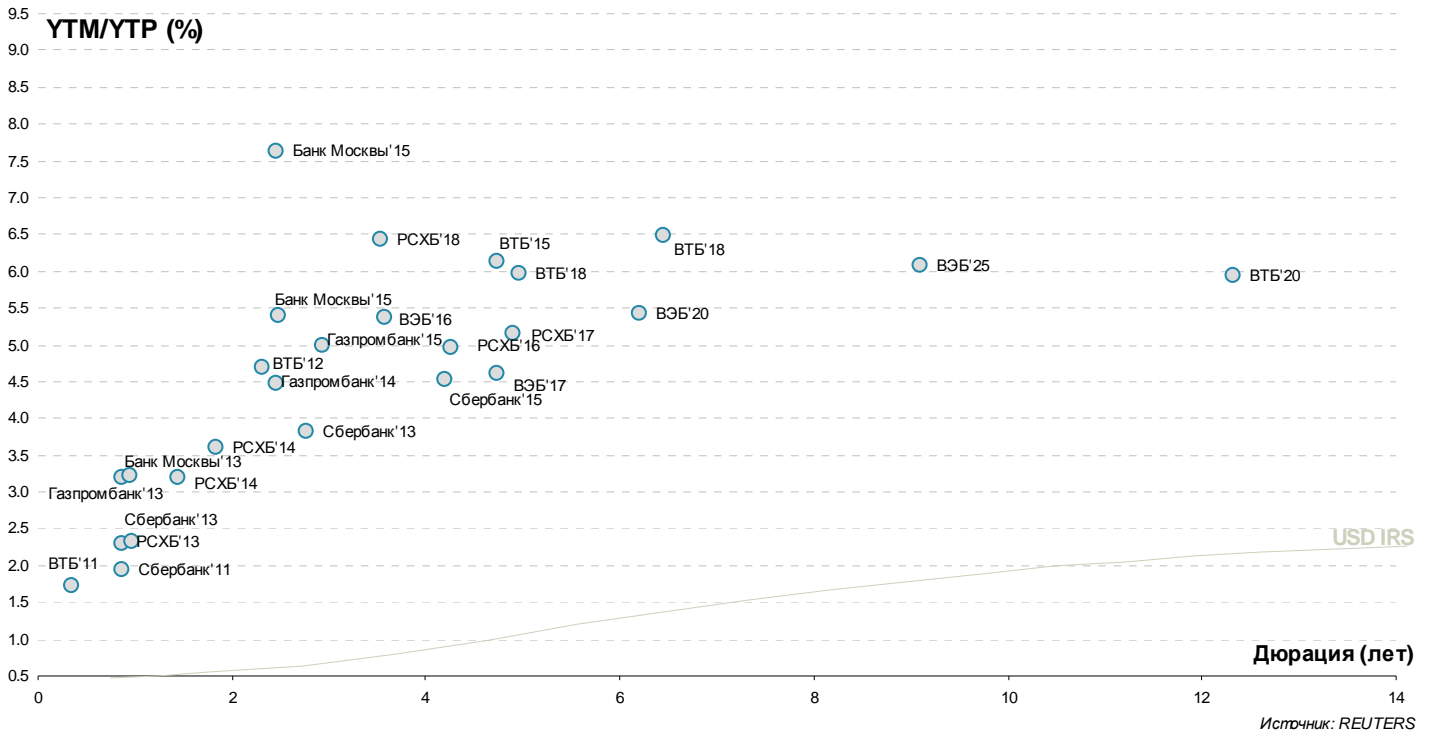
Россия



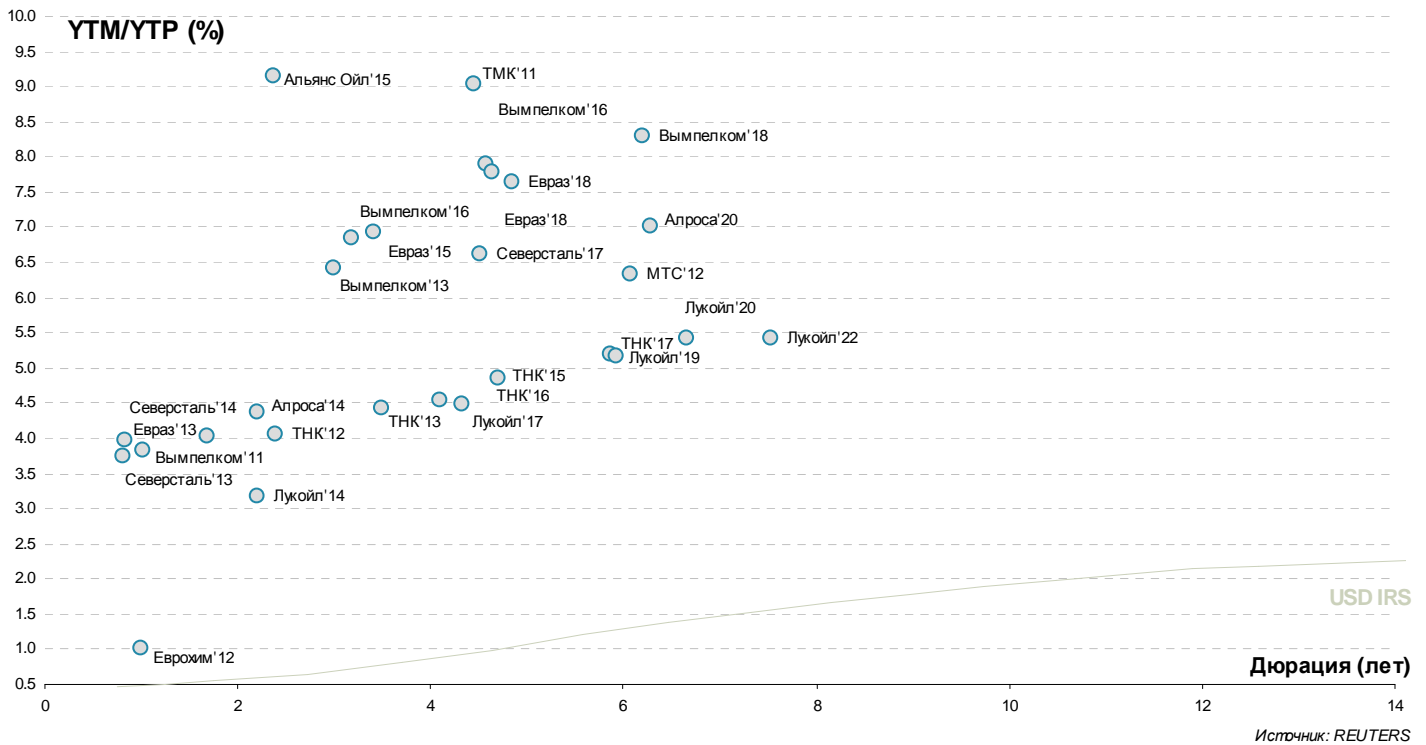
Госкомпании



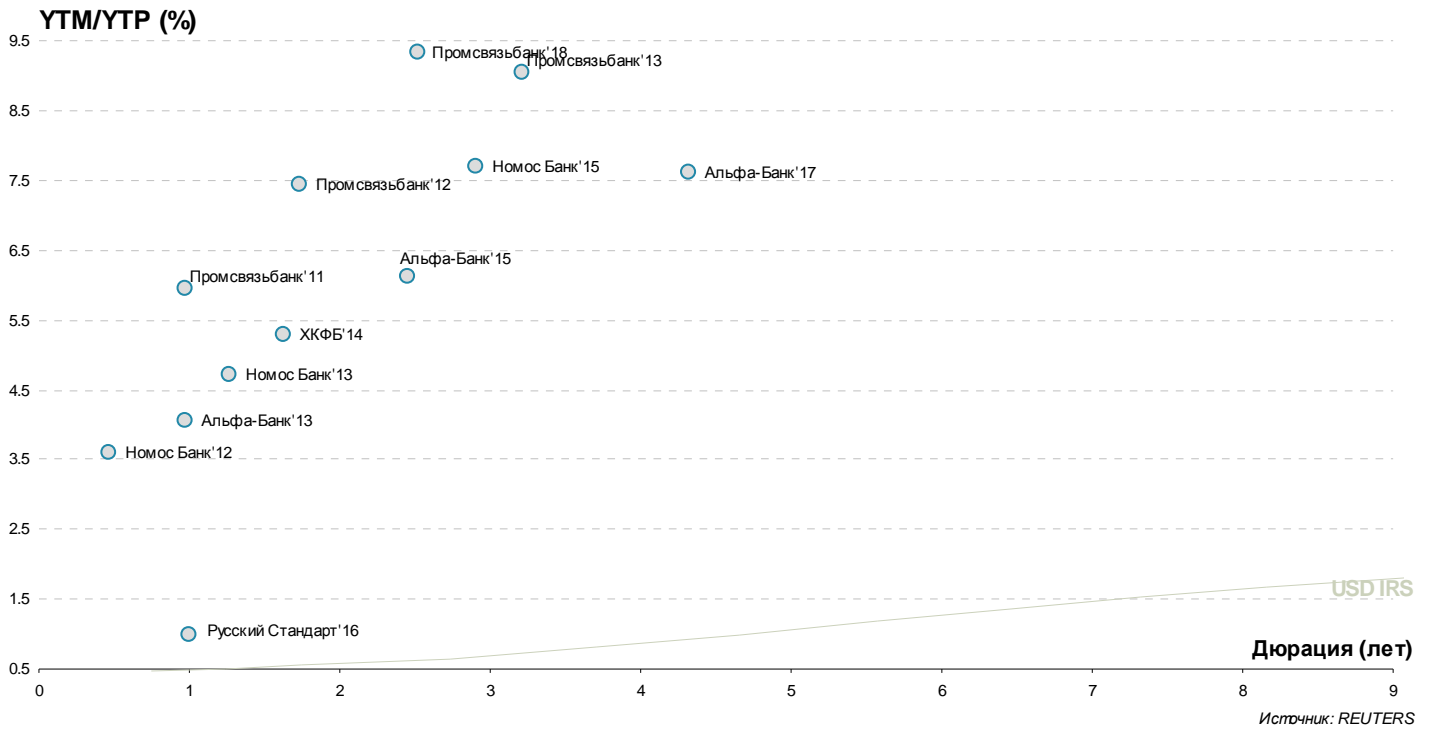
Госбанки



Частные компании



Частные банки



Инвестиционный Департамент

Россия, 129110, Москва, Банный пер, дом 9
тел. 7 495 937 07 37, факс 7 495 937 07 36
WEB: <http://www.zenit.ru>

Начальник Департамента
Зам.начальника Департамента

Кирилл Копелович
Константин Поспелов

kopelovich@zenit.ru
konstantin.pospelov@zenit.ru

Управление продаж

Валютные и рублевые облигации
Валютные и рублевые облигации
Валютные и рублевые облигации

Юлия Шабанова
Максим Симагин
Александр Валканов

j.shabanova@zenit.ru
m.simagin@zenit.ru
a.valkanov@zenit.ru

Аналитическое управление

Акции
Облигации

research@zenit.ru
firesearch@zenit.ru

Макроэкономика
Макроэкономика/кредитный анализ
Кредитный анализ
Кредитный анализ
Количественный анализ
Акции

Владимир Евстифеев
Кирилл Сычев
Евгений Чердаков
Наталья Талейко
Дмитрий Чепрагин
Евгения Лобачева

v.evstifeev@zenit.ru
k.sychev@zenit.ru
e.cherdakov@zenit.ru
n.taleyko@zenit.ru
d.chepragin@zenit.ru
eugenia.lobacheva@zenit.ru

Управление рынков долгового капитала

Рублевые облигации

Денис Ручкин
Фарида Ахметова
Марина Никишова
Вера Панова
Алексей Басов
Екатерина Гашигуллина

ibcm@zenit.ru
d.ruchkin@zenit.ru
f.akhmetova@zenit.ru
m.nikishova@zenit.ru
vera.panova@zenit.ru
a.basov@zenit.ru
e.gashigullina@zenit.ru

Каждый аналитик, задействованный в написании данного обзора, подтверждает, что все положения отражают его собственное мнение в отношении финансовых инструментов или эмитентов. Вознаграждение аналитиков не связано напрямую или косвенно с мнениями или рекомендациями, изложенными в данном обзоре. Банк ЗЕНИТ не несет ответственности за операции третьих лиц, совершенные на основе мнений аналитиков, изложенных в данном обзоре. Мнение Банка может не совпадать с мнением аналитика, изложенным в данном обзоре.

Информация, представленная в обзоре, основана на источниках, которые Банк ЗЕНИТ признает надежными, тем не менее, Банк не несет ответственности за ее достоверность и полноту. Описания финансовых инструментов и эмитентов не претендуют на полноту. Прошлые показатели не являются гарантией своего повторения в будущем. Обзор не имеет отношения к инвестиционным целям или финансовой ситуации третьих лиц. Все мнения и рекомендации, основанные на представленной информации, соответствуют дате выхода обзора и могут быть изменены без уведомления. Обзор предоставляется исключительно в информационных целях и не является предложением купить или продать соответствующие финансовые инструменты. Инвесторы должны самостоятельно принимать инвестиционные решения, используя обзор лишь в качестве одного из средств, способствующих принятию взвешенных решений. Обзор подготовлен Банком ЗЕНИТ для распространения среди профессиональных участников рынка и институциональных инвесторов. Не являющиеся профессиональными участниками инвесторы должны искать возможность дополнительной консультации перед принятием инвестиционного решения. Обзор может содержать информацию и рекомендации касательно финансовых инструментов, недоступных для покупки или продажи непрофессиональными участниками рынка.

Банк ЗЕНИТ может выступать маркетмейкером по одному или нескольким финансовым инструментам, упомянутым в данном обзоре и иметь по ним длинные или короткие позиции. Банк ЗЕНИТ также может предоставлять услуги финансового советника и выступать организатором и андеррайтером по проектам корпоративного финансирования одной из указанных в обзоре компаний.

Дополнительная информация и сопроводительная документация может быть предоставлена по запросу. © 2012 Банк ЗЕНИТ.