

ДОЛГОВОЙ РЫНОК

Ежедневный обзор

Основные события /стр. 2/

Внешний рынок долга /стр. 3/

- Инвесторы сдержанны перед пятничными событиями

Денежно-кредитный рынок /стр. 4/

- Условия рынка стабильны
- Рубль консолидируется на уровне 36 руб. за корзину

Российский долговой рынок /стр. 5/

- Евробонды продолжают ралли, догоняя UST
- Локальный рынок подрос

Первичный рынок /стр. 6/

Приложения

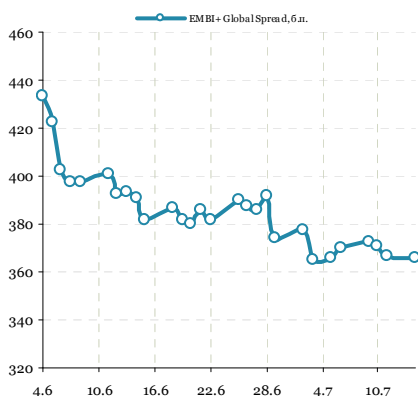
- Результаты торгов рублевыми облигациями на ММВБ /стр. 7/
- Карты доходности рублевого рынка /стр. 15/
- Результаты торгов евробондами /стр. 16/
- Карты доходности рынка евробондов /стр. 18/

Динамика ключевых показателей

	знач.	Δ за день	за 6 месяцев:		
			MIN.	MAX.	
Внешний рынок долга					
UST-10 yield	1.50	▼	-0.01	1.45	2.38
UST 10-2Y sprd	123	▼	-1	121	200
EMBI+Glob.	366	▼	-1	316	441
EMBI+Rus sprd	255	▼	-6	219	332
Russia 30 yield	3.67	▲	0.00	3.67	4.55
Денежный рынок					
Libor-3m	0.46	▼	0.00	0.46	0.58
Euribor-3m	0.50	▼	-0.02	0.50	1.29
MosPrime-1m	6.73	▲	0.04	5.67	7.03
Корсчета в ЦБ	827.9	▲	136.1	504	1153
Депоз. в ЦБ	89.6	▲	13.5	61	757
NDF RU 3m	6.8	▲	0.0	5	7
Валютный рынок					
USD/RUB	32.715	▲	0.028	28.97	33.67
EUR/RUB	39.934	▼	-0.116	38.43	41.81
EUR/USD	1.22	▼	-0.004	1.22	1.35
Корзина ЦБ	35.90	▼	-0.031	33.33	37.28
DXU Индекс	83.659	▲	0.091	78.27	83.66
Фондовые индексы					
RTS	1340.2	▲	1.2%	1228	1755
Dow Jones	12573.3	▼	-0.25%	12101	13279
DAX	6446.5	▲	0.42%	5969	7158
Nikkei 225	8720	▲	0.05%	8296	10255
Shanghai Comp.	2185.5	▲	0.02%	2148	2461
Сырьевые рынки					
Нефть Urals	101.0	▲	0.97%	88	125
Нефть Brent	101.1	▲	0.65%	89	126
Золото	1572.0	▲	0.19%	1540	1784
CRB Index	290.3	▼	-0.18%	267	326

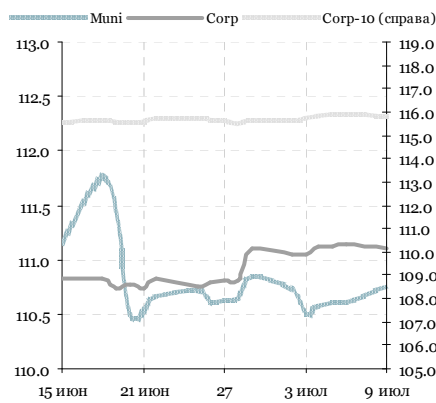
Источник: Reuters, Bloomberg, ЦБ

EMBI+ Global Sovereign Spread



Источник: JPM

Ценовые индексы ZETBI



Источник: ММВБ, Банк ЗЕНИТ

Динамика индексов ZETBI

	знач.	Δ за день	за 6 месяцев:		
			MIN.	MAX.	
Price Return					
OFZ	109.4	▼	-0.21	107.5	112.6
Muni	110.8	▲	0.15	110.5	115.0
Corp	111.1	▼	-0.03	110.7	114.5
Corp-10	115.8	▼	-0.07	115.5	122.2
Total Return					
OFZ	240.3	▼	-0.30	230.7	243.2
Muni	336.9	▲	0.76	320.8	337.5
Corp	336.4	▲	0.16	318.6	338.3
Corp-10	338.3	▲	0.08	320.6	338.3
Объем торгов в сегменте (млн руб.)					
OFZ	351	▲	202	0	22 514
Muni	565	▼	-66	10	6 146
Corp	3 320	▼	-1 401	19	44 858

Источник: ММВБ, Банк ЗЕНИТ

Главные новости

ОАО «РЖД» утвердило ставку купона на первый год обращения привязанных к инфляции облигаций серии 32 с десятилетней офертой и объемом 10 млрд руб. в размере 8,95% годовых. /Bloomberg/

ОАО «Авиакомпания «ЮТэйр» подписало твердый контракт на 20 самолетов А321. Каталожная стоимость контракта на 20 самолетов составляет 2,072 млрд долл. /Интерфакс/

Основные события: вне рынка / на рынке

Вчера: 12.06.2012 – четверг

Статистика Еврозоны:
Industrial production

Статистика США: Initial jobless claims, Continuing claims, Monthly budget statement

Статистика России: Trade balance

- Выплата купона: **ООО Дикая Орхидея, 02** (17%, 25.4 млн руб.), **ВЭБ-лизинг, 01** (8.5%, 211.9 млн руб.), **Россельхозбанк, 12** (7.7%, 191.9 млн руб.), **ММК, БО-06** (7.2%, 179.2 млн руб.), **Минфин Республики Саха (Якутия), 35001** (7.95%, 19.8 млн руб.), **ТрансФин-М, 03** (8.5%, 63.5 млн руб.)
- Размещение: **Газпромбанк, 06** (10 млрд руб.)

Сегодня: 13.06.2012 – пятница

Статистика Китая: Industrial production, Real GDP, Retail sales

Статистика США: PPI, U. of Michigan Confidence

- Выплата купона: **Евраз Груп, 2014, CNV** (7.25%, 11.8 млн долл.), **Новоластуновское, 01** (8.5%, 0.5 млн руб.), **Новая перевозочная компания, 01** (9.25%, 48.4 млн руб.), **Vostok Energy, 2013 (CNV)** (10%, 1.2 млрд руб.), **Россельхозбанк, 13** (7.7%, 191.9 млн руб.), **Стройтрансгаз, 2** (8.49%, 211.6 млн руб.)
- Оферта: **ВТБ, 06** (15 млрд руб.)
- Погашение: **Стройтрансгаз, 2** (5 млрд руб.)

16.06.2012 – понедельник

Статистика США: CPI Core, Advance Retail Sales, Empire Manufacturing

- Выплата купона: **Интурист, ВАО, 2012 (CLN)** (9.75%, 0.1 млн долл.), **ДИГ-Банк, 04** (11%, 0.6 млн руб.), **Россельхозбанк, 2014 (LPN3A)** (7.125%, 26.7 млн долл.), **АИЖК, 17** (9.05%, 180.4 млн руб.), **АИЖК, 18** (8%, 139.6 млн руб.), **АИЖК, 22** (7.7%, 341.7 млн руб.), **Москоммерцбанк, 2034-С (RMBS)** (7%, 26 тыс долл.), **АИЖК, 05** (7.35%, 24.1 млн руб.), **АИЖК, 06** (7.4%, 36.9 млн руб.), **АИЖК, 07** (7.68%, 76.6 млн руб.), **Удмуртская республика, 25002** (8.4%, 103.5 млн руб.), **МДМ Банк, 2052-А (RMBS)** (10%, 20.2 млн руб.), **Промсвязьбанк, 2013 (LPN)** (10.75%, 8 млн руб.), **Удмуртская республика, 25003** (10.9%, 54.3 млн руб.), **Alliance Oil Company, 2014, CNV** (7.25%, 5.4 млн руб.), **Лизинговая компания УРАЛСИБ, БО-02** (11.5%, 57.3 млн руб.)
- Погашение: **Удмуртская республика, 25002** (2.5 млрд руб.)

Внешний рынок долга

Инвесторы сдержанны перед пятничными событиями

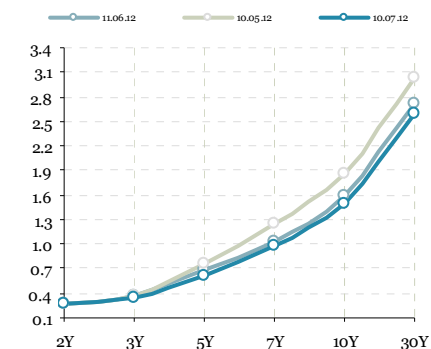
Динамика глобальных рынков в четверг была отрицательной, что связано с нервными ожиданиями ряда событий, запланированных на пятницу, которые вынудили инвесторов скорректировать прежний рост котировок рискованных активов. Ряд локальных новостей не смог убедить инвесторов вернуть интерес к риску. Так, с первого взгляда неплохая статистика по промпроизводству в еврозоне за май (0.6% против прогноза 0.0%) была отменена существенным пересмотром вниз данных за апрель.

Ожидания сегодняшних событий омрачены несколько более слабыми данными по Китайской экономике, которая в прошлом квартале замедлила свой рост с 8.1% до 7.6% (прогноз – 7.7%). Впрочем, цифра оказалась лишь чуть хуже ожиданий, тогда как спекулятивно для рынков это может означать растущую вероятность новых шагов по смягчению денежно-кредитной политики страны. В Европе ключевой темой стало понижение рейтинга Италии агентством Moody's сразу на две ступени с А3 до Ваа2. Это действие предваряет сегодняшнюю попытку Италии разместить 4 серии средне- и долгосрочных бондов с погашением в 2015-2023 гг. Учитывая понижение рейтингов, стоимость долга для страны может вновь возрасти, что повысит вероятность обращения страны за помощью к международным кредиторам в ближней перспективе.

В США сегодня наиболее важными станут данные по потребительскому доверию за июль, а также отчет банков JPM и Wells Fargo.

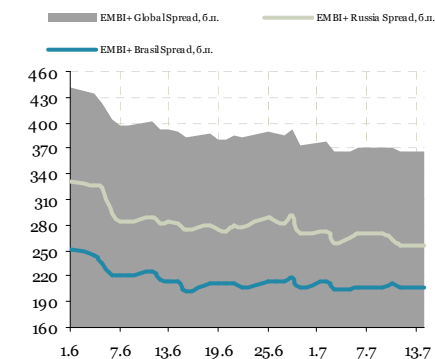
Владимир Евстифеев
v.evstifeev@zenit.ru

Кривая US Treasures



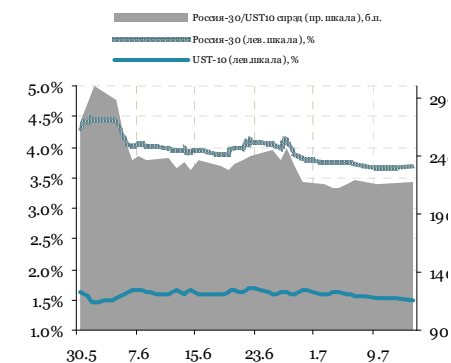
Источник: Reuters

Спрэды ЕМВІ+ (Россия, Бразилия)



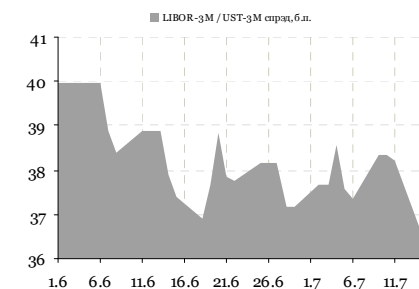
Источник: Bloomberg

Спрэд Россия-30 / UST-10Y



Источник: Reuters

Спрэд LIBOR-3M / UST-3M



Источник: Reuters

Денежно-кредитный рынок

Условия рынка стабильны

Конъюнктура локального денежно-кредитного рынка вчера оставалась благоприятной, при этом невысокий объем привлечений через сделки репо с ЦБ РФ не сильно повлиял на рыночные условия. Ставки рынка МБК по кредитам овернайт держались на уровне 5.50% годовых, междилерское репо подорожали в среднем на 15 бп до 5.90% годовых. На аукционах прямого репо с ЦБ РФ банкам удалось привлечь 166 млрд руб. при спросе 265 млрд руб. Сегодня утром сумма средств банков на корсчетах и депозитах в ЦБ РФ увеличилась на 13.4 млрд руб., составив 930.9 млрд руб.

Несмотря на довольно комфортные условия рынка, банки не торопятся сокращать задолженность перед ЦБ РФ по операциям репо. Это создает риски того, что старт налогового периода июля на следующей неделе вновь заметно ухудшит рыночные условия и поднимет краткосрочные процентные ставки выше уровня в 6.0% годовых.

Рубль консолидируется на уровне 36 руб. за корзину

Торги на валютном рынке вчера завершились укреплением рубля по отношению к бивалютной корзине на 4 коп. до отметки 36.00 руб. Консолидация нефти на уровне 100 долл. за барр. определяет аналогичное поведение российской валюты, тогда как локальные факторы практически не влияют на поведение рубля. В ближайшей перспективе риски ослабления евро, а вместе с ним и всех рискованных активов, создают угрозу для рубля, а приближающийся налоговый период едва ли сможет компенсировать внешнее давление.

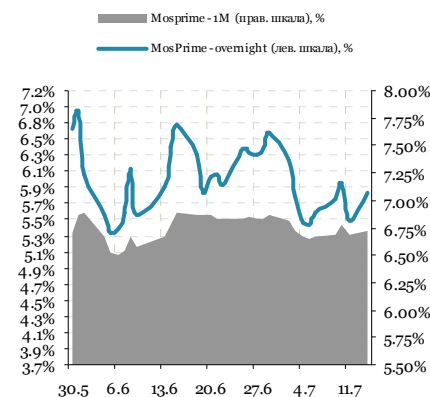
Денежно-кредитный рынок – основные события на неделе

Дата	Аукционы ЦБ и Фонда ЖКХ, поступление и возврат средств на счета комбанков, уплата налогов	Прямое репо с ЦБ РФ, 1 день, млрд руб.
Понедельник		229
Вторник	Аукцион Казначейства	1 месяц, 50 млрд руб., от 6.50% годовых
	Возврат ВЭБу	15 млрд руб.
Среда	Аукцион ОФЗ	ОФЗ 26207, 15 млрд руб.; ОФЗ 25080 20 млрд руб.
	Погашение ОФЗ	ОФЗ 26199, 44 млрд руб.
	Возврат Фонду ЖКХ	1 млрд руб.
Четверг		166
Пятница		

Источник: ЦБ РФ, Минфин, Фонд ЖКХ

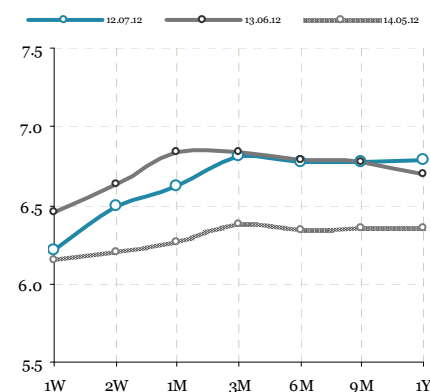
Владимир Евстифеев
v.evstifeev@zenit.ru

Ставки МБК



Источник: Reuters, ЦБ

Кривая NDF



Источник: Reuters

Российский долговой рынок

Евробонды продолжают ралли, догоняя UST

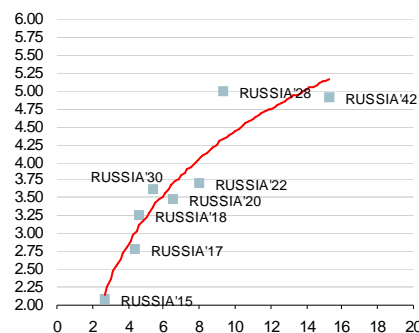
Спрос в российском сегменте остается высоким и по-прежнему игнорирует снижение аппетита к рисковому активом: цены российских евробондов растут, удерживая спрэды к снижающимся доходностям на кривой UST. Вчера цены ликвидных бумаг на суверенной кривой прибавили порядка 75 бп, установив новые ценовые рекорды. Цены «тридцатки» к концу дня превышали отметку 122%, длинный Россия'42 торговался выше отметки 112%. Корпоративный сегмент расширил спрэды: здесь, несмотря на также позитивный настрой и фронтальный рост, котировки не успевали за суверенными бумагами, прибавив в среднем по рынку не более 25 бп. Лучшее рынка по-прежнему выглядели дальние выпуски Газпрома, прибавившие более фигуры, а также длинные выпуски Лукойла, подорожавшие в среднем на 50 бп.

Локальный рынок подрос

Цены локального рынка завершили четверг ростом, что в условиях дефицита позитивных новостей как на внешнем, так и на внутреннем рынке, по-видимому, было больше обусловлено фактором пополнения ликвидности банковского сектора. Котировки ОФЗ по итогам дня показали фронтальный рост вдоль всей кривой и прибавили в среднем порядка 20 бп, доходности опустились на 5-7 бп и вернулись к локальным минимумам середины прошлой недели. В корпоративном секторе котировки ликвидных выпусков также подросли, хотя и более скромными темпами, укладываемыми в среднем по рынку в 10 бп. Лучшее рынка ближе к дальнему участку кривой выглядел новый четырехлетний выпуск ФСК ЭЭС 12 (+20 бп), на среднем и ближнем участках кривой хорошую динамику показали выпуски Башнефть 4 и Башнефть БО1, прибавившие порядка 25 бп.

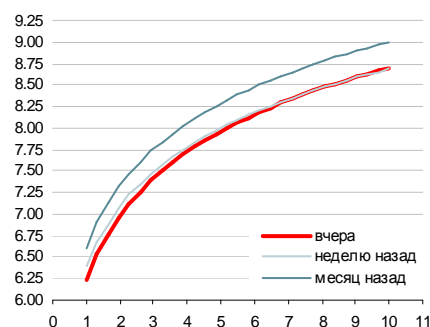
Кирилл Сычев
k.sychev@zenit.ru

Суверенные еврооблигации



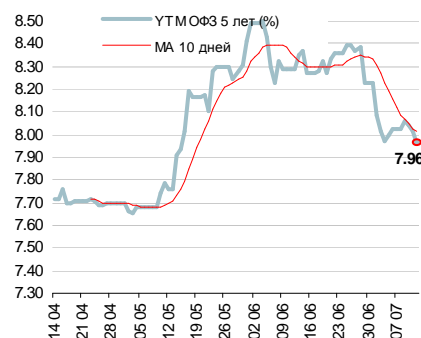
Источник: Reuters

Кривая ОФЗ



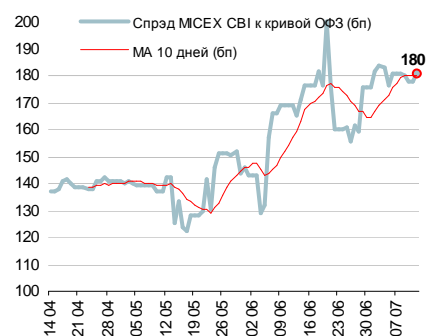
Источник: Reuters, расчеты Банка ЗЕНИТ

Доходности кривой ОФЗ в точке 5 лет



Источник: Reuters, расчеты Банка ЗЕНИТ

Спрэд индекса корп. облигаций ММВБ к кривой ОФЗ



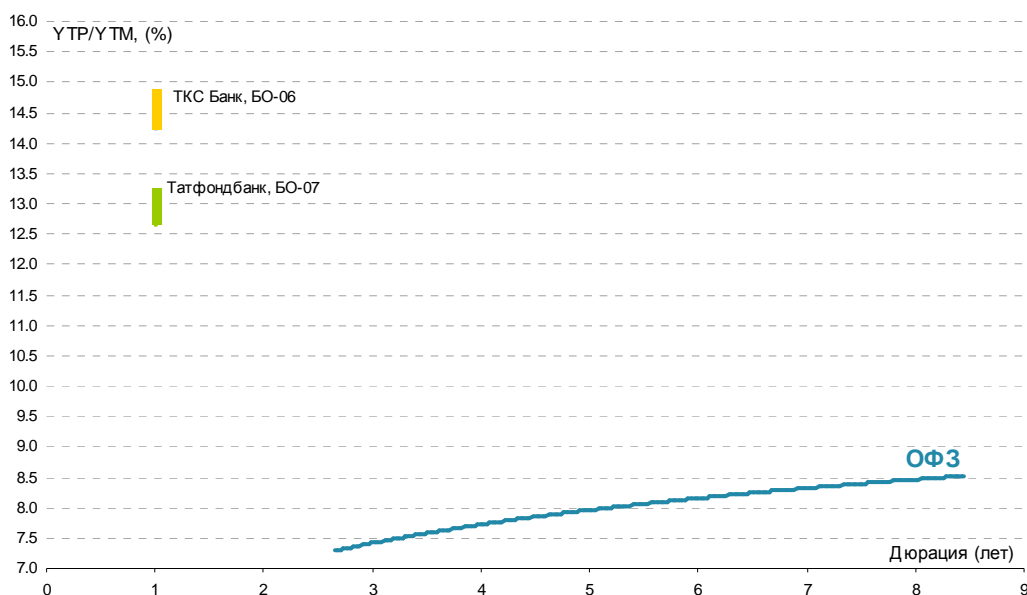
Источник: ММВБ, Банк ЗЕНИТ

Первичный рынок

Выпуск	Рейтинг, S&P/M/F	Ломбард ЦБ	Объем эмиссии, млн. руб.	Ориентир УТР/УТМ	Закрытие книги	Дата размещения	Амортизация/Дюрация	Оферта/Погашение
ТКС Банк, БО-6	- / B2 / B	да	2 000	14.22-14.76	13.07.2012	17.07.2012	нет / 1 г.	1 г / 3 г.
РЖД, 32	BBB / Aaa1 / BBB	да	10 000	Купон: 8.95	12.07.2012	20.07.2012	нет / н/д	10 лет / 20 лет
Татфондбанк, БО-7	- / B3 / -	да	2 000	12.64-13.17	XX.07.2012	XX.07.2012	нет / 1 г.	1 г / 3 г.

Источники: Bloomberg, Cbonds, Finam

Выпуск	Рейтинг, S&P/M/F	Ломбард ЦБ	Объем эмиссии, млн. руб.	Bid cover/Размещ объем	Ориентир УТР/УТМ	Фактическая УТР/УТМ	Дата размещения	Амортизация/Дюрация
Газпромбанк, 06	BB+ / Aaa3 / -	да	10 000	н/д / 100%	8.94-9.20	9.05	12.07.2012	нет / 1.87 г.
СКБ-Банк, БО-03 (вторичное)	- / B1 / B	да	1 500	0.7 / 70%	10.27-10.72	10.53	11.07.2012	нет / 0.85 г.
Управление отходами - НН, 01	NR	нет	1 000	н/д / 100%	10.72-11.19	10.72	27.06.2012	нет / н/д
Русское море, БО-01	NR	нет	1 000	н/д / 100%	11.83-12.89	12.89	26.06.2012	нет / 1 г.
Металлинвестбанк, 01	- / B2 / -	да	1 500	н/д / 100%	9.99-10.51	10.41	19.06.2012	нет / 0.5 г.
Синергия, БО-03	- / - / B	да	2 000	н/д / 100%	11.04-11.57	11.30	06.06.2012	да / 2.36 г.
Кит Финанс Капитал, 03	NR	нет	1 150	н/д / 100%	11.30	11.30	29.05.2012	нет / 3 г.
СМП Банк, 01	- / B3 / -	да	3 000	1.2 / 100%	10.25-10.78	10.50	29.05.2012	нет / 0.5 г.
ЮТэйр-Финанс, БО-08	NR	нет	1 500	н/д / 100%	10.31	10.31	29.05.2012	нет / 2.66 г.
ЮТэйр-Финанс, БО-16	NR	нет	1 000	н/д / 100%	9.00	9.00	29.05.2012	нет / 1.87 г.
Домашние Деньги, 01	NR	нет	1 000	н/д / 100%	19.92	19.92	03.05.2012	нет / 2.44 г.
Банк Русский Стандарт, БО-06	B+ / Aa3 / B+	да	5 000	н/д / 100%	9.47-10.00	9.62	03.05.2012	нет / 1.44 г.
НМТП, БО-02	BB- / Aa3 / -	да	4 000	3.0 / 100%	9.73-10.25	9.20	02.05.2012	нет / 2.70 г.
ФСК ЭЭС, 12	BBB / Aaa2 / -	да	10 000	1.4 / 100%	8.37-8.58	8.26	27.04.2012	нет / 3.49 г.
Банк Кольцо Урала, 01	B- / - / -	да	1 000	н/д / 100%	11.56-12.09	11.83	27.04.2012	нет / 1 г.
Азиатско-Тихоокеанский Банк, 01	- / B2 / -	да	1 500	2.8 / 100%	10.93-11.46	10.50	27.04.2012	нет / 1 г.
МКБ, БО-03	B+ / B1 / B+	да	4 000	н/д / 100%	9.46-9.73	9.46	27.04.2012	нет / 1 г.
ЮТэйр-Финанс, БО-06	NR	нет	1 500	н/д / 100%	10.17-10.38	10.38	25.04.2012	нет / 1 г.
ЮТэйр-Финанс, БО-07	NR	нет	1 500	н/д / 100%	10.17-10.38	10.38	25.04.2012	нет / 1 г.
Связь-Банк, 04	BB / - / BB	да	5 000	н/д / 100%	8.94-9.20	8.94	25.04.2012	нет / 1 г.
Трансмашхолдинг, БО-01 (втор.)	NR	нет	3 000	н/д / 100%	9.75-10.25	н/д	25.04.2012	нет / 1.7 г.
ЛК Уралсиб, БО-07	- / - / BB-	да	2 000	1.4 / 100%	11.08-11.46	11.46	25.04.2012	да / 1.50 г.
УОМЗ, 04	B- / - / -	да	1 500	0.8 / 80%	10.78-11.30	10.78	24.04.2012	нет / 1.44 г.
Ленэнерго, 04	- / Aa2 / -	да	3 000	5.1 / 100%	9.20-9.73	8.68	24.04.2012	нет / 2.71 г.
Каркаде, 02	- / - / B+	да	1 500	н/д / 100%	12.55-13.65	13.65	20.04.2012	да / 1.51 г.



Результаты торгов рублевыми облигациями на ММВБ

Выпуск	Дата		Котировки		Цена		Кол-во сделок	Оборот, шт	УТМ/УТР	Дюрация	Спрэд к (бп)		Объем млн руб.
	Оферты	Погашения	Покупка	Продажа	Посл	Изм. пп					ОФЗ	свопам	
ОФЗ													
ОФЗ 26199		11/07/12							5.16	0.00			44 000
ОФЗ 25073		01/08/12	100.06	100.07	100.07	-0.00	38	665 928	5.63	0.05			150 000
ОФЗ 46002		08/08/12	100.00	109.99					8.02	0.07			62 000
ОФЗ 25069		19/09/12	100.86	101.00	100.95	-0.01	12	214 158	5.66	0.19			45 000
ОФЗ 25067		17/10/12	96.50	101.46	101.46	0.06	7	177 786	5.84	0.26			45 000
ОФЗ 26198		02/11/12	99.90	100.05	100.05	0.05	3	50 000	5.71	0.31			42 000
ОФЗ 25072		23/01/13		100.60	100.56	0.02	7	187 086	6.15	0.52	61		150 000
ОФЗ 25078		06/02/13	100.27	100.35	100.35	0.03	16	246 971	6.15	0.56	54		100 000
ОФЗ 25065		27/03/13	104.03	104.05	104.05	0.05	3	15 300	6.24	0.68	40		46 000
ОФЗ 26200		17/07/13	99.85	100.00	99.90		6	49 000	6.35	0.98	13		50 000
ОФЗ 26201		16/10/13	99.99	100.30	99.99	0.24	1	5 000	6.72	1.21	28		47 000
ОФЗ 25076		13/03/14	100.50	100.65	100.50	0.03	8	232 760	6.88	1.57	16	17	155 000
ОФЗ 25068		20/08/14	109.65	109.75	109.75	0.15	8	11 358	7.06	1.86	16	37	45 000
ОФЗ 26202		17/12/14	109.30		109.50	0.26	4	339 066	7.10	2.16	3	42	40 000
ОФЗ 25071		26/11/14		102.80	102.45	0.26	5	209 982	7.08	2.19	0	40	80 000
ОФЗ 25079		03/06/15	99.65	99.80	99.75	0.30	14	483 680	7.22	2.65		53	150 000
ОФЗ 25075		15/07/15	99.25	99.39	99.37	0.32	8	156 222	7.24	2.68		55	150 000
ОФЗ 25077		20/01/16	99.75	99.85	99.80	0.40	3	80 001	7.55	3.07	11	85	150 000
ОФЗ 46017		03/08/16	96.00	96.34	96.20	0.20	2	115 000	7.80	3.15	33	109	80 000
ОФЗ 26203		03/08/16	97.90	98.00	98.00	0.35	6	199 278	7.62	3.50	4	89	150 000
ОФЗ 48001		31/10/18			92.01	0.01	1	1 000	8.83	3.63	121	209	24 000
ОФЗ 46019		20/03/19							4.81	3.99			26 000
ОФЗ 25080		19/04/17	98.90	98.95	98.90	0.05	11	1 155 002	7.82	4.04	9	106	150 000
ОФЗ 26206		14/06/17	98.80	98.95	98.85	0.05	10	4 164	7.83	4.19	6	105	150 000
ОФЗ 26204		15/03/18	98.75	98.95	98.90	0.40	8	108 510	7.89	4.61	2	107	150 000
ОФЗ 46021		08/08/18		89.10					8.15	4.67	26	133	107 000
ОФЗ 46014		29/08/18	90.00	97.00					8.24	4.78	33	141	62 000
ОФЗ 26208		27/02/19	97.95	98.10	98.15	0.40	12	283 158	8.02	5.19	2	115	150 000
ОФЗ 46005		09/01/19							8.30	5.84	17	137	27 000
ОФЗ 46018		24/11/21	91.27	93.29					8.49	6.32	28	152	133 000
ОФЗ 26205		14/04/21	97.80	97.95	97.95	0.25	15	90 985	8.08	6.42		110	150 000
ОФЗ 46022		19/07/23							7.53	7.38		47	45 000
ОФЗ 26207		03/02/27	97.80	98.03	98.00	0.40	27	305 107	8.57	8.45	5	141	150 000
ОФЗ 46012		05/09/29							6.26	11.16			40 000
ОФЗ 46020		06/02/36		99.21					8.33	10.83		96	135 000

МЕТАЛЛУРГИЧЕСКАЯ И ГОРНОДОБЫВАЮЩАЯ ПРОМЫШЛЕННОСТЬ

НорНикель													
НорНикель ВОЗ		30/07/13	99.40	99.80					7.69	1.00	145	94	15 000
НЛМК													
НЛМК ВО5		30/10/12	100.95	101.05	100.84	-0.26	1	5	7.94	0.30		120	10 000
НЛМК ВО1		04/12/12	86.10	101.05					7.51	0.40		78	5 000
НЛМК ВО6		05/03/13	100.01	100.15					7.74	0.63	200	103	10 000
НЛМК ВО2	19/06/13	17/12/14	100.90	101.05	101.00		3	55 050	7.76	0.92	161	103	5 000
НЛМК ВО3	19/06/13	17/12/14	100.90	101.35	101.05	0.10	5	11 100	7.70	0.92	155	97	5 000
НЛМК ВО7		11/11/14	101.30		101.30	0.30	8	42 790	8.49	2.13	144	181	10 000
ММК													
ММК ВО2	14/12/11	12/12/12							-0.01	1.00			10 000
ММК ВО1		15/11/12	99.04	99.90					8.94	0.35		220	5 000
ММК ВО5		04/04/13	99.75	99.85	99.75		3	152 850	8.14	0.71	227	144	8 000
ММК ВО8	15/08/13	12/02/15	99.80	100.10	99.80		2	5 300	8.55	1.04	227	180	5 000
ММК ВО4		27/02/14	98.20	98.55					8.98	1.52	229	227	5 000
ММК ВО6		10/07/14	96.15		96.20	0.04	4	38 000	9.55	1.89	263	286	5 000
ММК ВО7		22/07/14	96.35	96.70	96.68	0.18	1	50 000	9.28	1.85	238	259	5 000
Севсталь													
Севсталь ВО1	20/09/11	18/09/12	100.01	100.05	100.05	0.02	16	60 905	7.27	0.19		64	15 000
Севсталь ВО2		15/02/13	101.20	101.40	101.15	-0.45	2	92 900	7.87	0.58	222	115	10 000
Севсталь ВО4		15/02/13	101.23	101.85	101.15	-0.05	2	266 548	7.87	0.58	222	115	5 000
Алроса													
Алроса 21	25/06/13	18/06/15	100.43	100.49	100.43	-0.12	8	50 330	8.01	0.92	186	128	8 000
Алроса 22	28/06/13	23/06/15	100.43	100.49	100.50	0.05	8	45 571	7.93	0.93	177	120	8 000
Алроса 23		18/06/15	101.11	110.55	101.10	-0.09	1	10 000	8.80	2.60	154	211	7 000
Алроса 20		23/06/15	95.01	110.55	101.10		3	10 841	8.80	2.62	153	211	3 000
Евраз													
Евраз 1	22/03/13	13/03/20	100.41	100.74	100.47		9	32 371	8.68	0.67	287	198	10 000
Евраз 3	22/03/13	13/03/20	100.47	101.20	100.47	0.42	5	52 989	8.68	0.67	287	198	5 000
Сибметинвест 1	16/10/14	10/10/19	107.00	107.97					10.17	1.98	320	349	10 000
Сибметинвест 2	16/10/14	10/10/19	107.00	108.98					10.12	1.98	315	344	10 000
Евраз 2	26/10/15	19/10/20	97.60	100.83	99.60	0.25	4	40 018	10.34	2.83	299	364	10 000
Евраз 4	26/10/15	19/10/20	89.99	103.00					10.50	2.83	315	380	5 000
Евраз 5		06/06/16	93.00	95.00					10.39	3.36	285	367	5 000
Евраз 7	02/06/16	25/05/21	93.00	94.90					10.22	3.36	269	350	15 000

Металлоинвест

Выпуск	Дата		Котировки		Цена		Кол-во сделок	Оборот, шт	УТМ/УТР	Дюрация	Спрэд к (бп)		Объем млн руб.
	Оферты	Погашения	Покупка	Продажа	Посл	Изм. пп					ОФЗ	свопам	
Металлоинвест 1	16/03/15	07/03/22	91.86	99.44					9.56	2.37	240	287	5 000
Металлоинвест 5	16/03/15	07/03/22	99.05	99.25	99.20	0.05	1	10 000	9.55	2.37	239	286	10 000
Металлоинвест 6	19/03/15	10/03/22	96.50	99.35					9.64	2.38	247	295	10 000
Мечел													
Мечел 4	26/07/12	21/07/16	100.37	100.43	100.41	0.04	5	15 538	8.28	0.04			5 000
Мечел 5	16/10/12	09/10/18							8.07	0.25		133	5 000
Мечел ВО1	11/11/11	09/11/12	99.50	99.82	99.50		2	273	9.85	0.33		311	5 000
Мечел ВО2		12/03/13	97.09	99.10	99.10	-0.10	4	1 014	11.46	0.64	569	475	5 000
Мечел ВО3		24/04/13	98.01	99.10	98.55	0.04	3	15 003	12.04	0.76	609	535	5 000
Мечел 2	15/06/11	12/06/13	96.30	97.00					11.46	0.90	533	473	5 000
Мечел 15	18/02/14	09/02/21	93.00	95.00					12.86	1.48	620	614	5 000
Мечел 16	18/02/14	09/02/21	93.00	95.00					13.26	1.48	660	654	5 000
Мечел ВО4	11/02/14	10/02/15	96.00	97.79					12.53	1.44	590	581	5 000
Мечел ВО5		07/04/15	100.00						11.55	2.52	432	486	5 000
Мечел ВО6		07/04/15	100.00										2 000
Мечел ВО7		07/04/15	100.00						11.55	2.52	432	486	2 000
Мечел ВО11		07/04/15	100.00						11.55	2.52	432	486	3 000
Мечел ВО12		07/04/15	100.00						11.55	2.52	432	486	3 000
Мечел 13	01/09/15	25/08/20	90.01	98.40					12.78	2.66	549	609	5 000
Мечел 14	01/09/15	25/08/20	92.01	94.00	93.90	0.05	1	20 000	12.78	2.66	549	609	5 000
Мечел 17	02/06/16	27/05/21		89.97					12.37	3.33	484	565	5 000
Мечел 18	02/06/16	27/05/21	79.00	92.40					11.12	3.33	359	440	5 000
Мечел 19	07/06/16	01/06/21	82.01	87.96					15.09	3.37	755	837	5 000
ТМК													
ТМК ВО1		22/10/13		99.50					9.76	1.22	331	303	5 000
СУЭК													
СУЭК 1	05/07/13	26/06/20	100.31	101.00					8.54	0.96	234	180	10 000
РМК													
РМК 3	17/12/13	15/12/15	97.20	98.99	98.00	-2.02	1	100	12.31	1.36	574	559	3 000
РМК 4	05/06/14	02/06/16	94.51	96.49	95.50	0.50	2	2	12.04	1.77	519	534	5 000
ЧТПЗ													
ЧТПЗ ВО1	05/06/12	04/12/12	100.57	100.98	100.98	-0.01	5	3 090	10.11	0.40		338	5 000
КОКС													
КОКС ВО2		28/05/14	90.02	97.66					10.62	1.75	378	392	5 000
Русал													
Русал 7	03/03/14	22/02/18	92.76	93.00	92.75	-0.25	6	7 243	13.80	1.52	711	709	15 000
Русал 8	15/04/15	05/04/21	88.10	88.50	88.50	0.05	7	56 887	14.09	2.45	689	740	15 000

ИНФРАСТРУКТУРА

РЖД													
РЖД 7		07/11/12	100.17	100.88					6.66	0.32			5 000
РЖД ВО1		05/12/12	100.96	100.98					6.91	0.40		18	15 000
РЖД 9	18/05/11	13/11/13		99.50					7.84	1.29	133	111	15 000
РЖД 10		06/03/14	111.25	111.45	111.45	0.05	3	350	7.61	1.46	96	89	15 000
РЖД 23	29/01/15	16/01/25		103.02	103.02	-0.01	4	12 102	7.82	2.25	71	113	15 000
РЖД 11		18/11/15			98.08	0.10	2	4 150	8.64	2.98	123	194	15 000
РЖД 16	06/06/16	05/06/17		98.97	98.65	0.40	6	17 449	8.48	3.41	93	176	15 000
РЖД 19	16/07/18	08/07/24							8.34	4.69	45	152	10 000
ФСК ЕЭС													
ФСК ЕЭС 6	26/09/13	15/09/20	99.60	99.85	99.70	0.20	1	22 000	7.54	1.16	114	80	10 000
ФСК ЕЭС 8	26/09/13	15/09/20	99.50	100.00	99.70	0.05	1	31 500	7.54	1.16	114	80	10 000
ФСК ЕЭС 18	09/06/14	27/11/23	101.20	101.65	101.20	-0.05	5	9 481	7.96	1.79	110	127	15 000
ФСК ЕЭС 15	23/10/14	12/10/23	99.76	101.58					8.17	2.08	114	149	10 000
ФСК ЕЭС 10	24/09/15	15/09/20	98.35	98.49	98.35	0.05	12	200 870	8.51	2.83	116	181	10 000
ФСК ЕЭС 7	27/10/15	16/10/20	97.00	97.70	97.30	0.05	1	3 000	8.63	2.93	124	193	5 000
ФСК ЕЭС 12	22/04/16	19/04/19	98.70	98.85	98.70	0.20	12	108 002	8.68	3.27	117	196	10 000
ФСК ЕЭС 9	24/10/17	16/10/20	96.00	96.70	96.00	-0.25	1	200	9.15	4.32	135	236	5 000
ФСК ЕЭС 11	24/10/17	16/10/20	96.00	96.65					9.09	4.32	128	230	10 000
ФСК ЕЭС 19	18/07/18	06/07/23	95.50	96.00	96.00	0.90	2	50 000	9.02	4.68	113	220	20 000
ФСК ЕЭС 13		22/06/21	95.00	96.90					8.85	6.40	63	187	10 000
НМТП													
НМТП БО-2		29/04/15	98.35	99.94					9.85	2.49	263	316	4 000
Росавтодор													
Росавтодор 1		29/11/16							9.81	3.80	214	306	3 000
Росводоканал													
Росводоканал 3	11/11/13	09/11/15	97.80	99.39					10.04	1.27	354	331	3 000
Водоканал													
Водоканал 1		09/12/15	87.50	100.00					8.99	3.00	158	229	2 000
Западный СД													
Западный СД 1	29/04/16	13/05/31	98.50	99.45					9.30	3.28	179	258	5 000
Западный СД 2	29/04/16	13/05/31	98.50	99.45					9.30	3.34	177	258	5 000
Западный СД 3		06/02/32							9.93	3.75	228	319	5 000
Западный СД 4	24/02/17	06/02/32	86.00		99.00	1.00	1	550	9.64	3.75	199	290	5 000
Западный СД 5	24/02/17	06/02/32		100.00					9.93	3.74	228	319	5 000
Почта России													

Выпуск	Дата		Котировки		Цена		Кол-во сделок	Оборот, шт	УТМ/УТР	Дюрация	Спрэд к (бп)		Объем млн руб.
	Оферты	Погашения	Покупка	Продажа	Посл	Изм. пп					ОФЗ	свопам	
Почта России 1	25/03/14	22/03/16	98.10	98.25	98.12	-0.08	1	39	9.68	1.58	295	297	7 000
НЕФТЬ И ГАЗ													
ГАЗПРОМ													
Газпром Капитал-3	08/11/12	06/11/14	100.08	100.09	100.09	0.03	10	63 854	7.30	0.33		56	15 000
Газпром А9		12/02/14	99.48		99.62	0.27	4	16 637	7.62	1.49	96	90	5 000
Газпром А11		24/06/14	110.44	111.55	111.40	-0.53	2	50 008	7.50	1.78	64	80	5 000
Лукойл													
Лукойл БО-1		06/08/12	100.40	100.49	100.49	-0.03	7	5 146	6.00	0.07			5 000
Лукойл БО-2		06/08/12	100.40	100.49	100.49	0.04	2	400	6.00	0.07			5 000
Лукойл БО-3		06/08/12	100.40	100.49					6.73	0.07			5 000
Лукойл БО-4		06/08/12	100.40	100.49					6.73	0.07			5 000
Лукойл БО-5		06/08/12	100.40	100.49	100.50	0.06	1	4 000	5.86	0.07			5 000
Лукойл БО-6		13/12/12	100.81						7.34	0.42		61	5 000
Лукойл БО-7		13/12/12	100.81	101.50	100.85	0.05	2	24	7.22	0.42		49	5 000
Лукойл 4		05/12/13	99.67	99.80	99.68	-0.12	2	2	7.78	1.35	122	105	6 000
Газпром нефть													
Газпром нефть 3	23/07/12	12/07/16							8.14	0.03			8 000
Газпром нефть БО-5		09/04/13	99.70	99.85	99.84	0.04	4	20 803	7.49	0.73	159	80	10 000
Газпром нефть БО-6		09/04/13	99.75	101.00					7.55	0.73	165	86	10 000
Газпром нефть 11	03/02/15	25/01/22	100.30	100.40	100.33	0.03	5	6 651	8.27	2.28	115	158	10 000
Газпром нефть 8		02/02/16	99.50	100.30					8.75	3.04	132	205	10 000
Газпром нефть 9	08/02/16	26/01/21	99.50	101.80					8.75	3.05	132	205	10 000
Газпром нефть 10	05/02/18	26/01/21	95.00	110.05					6.82	4.33		3	10 000
Газпром нефть 4	10/04/18	09/04/19	94.60	98.00	98.00		3	17	8.83	4.59	96	202	10 000
НОВАТЭК													
НОВАТЭК БО-1		25/06/13	98.80	100.25					7.89	0.93	172	116	10 000
ТАТНЕФТЬ													
Татнефть БО-1		20/09/13	98.51						8.51	1.14	213	177	5 000
Башнефть													
Башнефть 1	18/12/12	13/12/16	102.01	102.20	102.10	-0.04	1	1 929	7.62	0.44		89	15 000
Башнефть 2	18/12/12	13/12/16	101.50	102.20					7.17	0.44		44	15 000
Башнефть 3	18/12/12	13/12/16	101.50	102.60	102.60	0.46	5	12 832	6.43	0.44			20 000
Башнефть БО1	05/12/13	02/12/14	101.65	101.90	101.90	0.26	8	234 002	8.03	1.33	148	130	10 000
Башнефть 4	13/02/15	04/02/22	100.50	101.25	100.92	0.27	6	316 658	8.78	2.29	165	209	10 000
НК Альянс													
НК Альянс 3	30/07/13	21/07/20	95.01	100.00					11.34	0.98	512	459	5 000
НК Альянс БО-1		04/02/14	95.31	98.94					12.84	1.44	621	612	5 000
НК Альянс 4	07/06/16	01/06/21	85.00	95.00					14.44	3.34	691	772	5 000
НК Альянс 6	10/06/16	04/06/21	85.51	92.99					12.50	3.35	497	578	7 000
Сахатранснефтегаз													
Сахатранф2		26/07/13	99.90	100.00					12.56	0.95	637	582	3 000
БК Евразия													
БК Евразия 1	22/06/16	20/06/18	96.85		97.00		2	11 940	9.54	3.42	199	281	5 000
ГОСБАНКИ													
ВТБ													
ВТБ 6	10/07/13	06/07/16	100.37	100.44	100.44	0.05	30	552 038	8.34	0.96	214	160	15 000
ВТБ БО-6	21/12/12	19/12/14	100.32	100.48	100.40	-0.08	8	30 259	7.78	0.44		105	10 000
ВТБ БО-7	25/01/13	23/01/15	100.12	100.20	100.20	0.01	2	70 144	7.78	0.53	223	105	10 000
ВТБ БО-1		15/03/13	99.45	100.49					8.06	0.66	226	136	5 000
ВТБ БО-2		15/03/13	99.48	99.95					7.90	0.66	210	120	5 000
ВТБ БО-5		15/03/13	99.45	99.99	99.99	0.11	3	5 170	7.83	0.66	203	113	10 000
ВТБ 5		17/10/13							8.27	1.20	183	153	15 000
ВТБ БО-03	18/03/14	17/03/15	98.50	101.00	98.92	-1.28	4	5 401	8.98	1.58	225	227	5 000
ВТБ БО-04	18/03/14	17/03/15	98.40	100.50	98.46	-1.92	2	2	9.30	1.58	257	259	5 000
ВТБ 24 3	30/05/12	29/05/13	99.51						8.14	0.86	206	142	6 000
ВТБ 24 1-ИП	14/12/11	10/12/14	99.20	101.00					8.93	2.19	185	225	15 000
ВТБ 24 5	23/08/12	20/02/14	99.96	100.00	100.00	0.10	4	5 000	6.93	0.12		41	8 000
ВТБ-Лизинг 3	10/09/13	07/06/16	98.55	99.50					8.26	1.00	202	151	5 000
ВТБ-Лизинг 4	12/03/13	07/06/16	98.77	99.40					8.54	0.62	280	183	5 000
ВТБ-Лизинг 2	08/01/13	07/07/15	99.25						7.93	0.49		120	10 000
ВТБ-Лизинг 9	05/02/14	02/08/17	98.15	99.50					8.73	1.22	227	200	5 000
ВТБ-Лизинг 7	04/06/14	30/11/16	99.50	100.50					8.18	1.46	153	146	5 000
ВТБ-Лизинг 8	07/08/12	01/08/17	100.00	100.25					9.48	0.07			5 000
ВТБ-Лизинг 1	07/11/13	06/11/14	99.62	100.00	99.62	-0.41	1	1 061	8.76	0.97	255	202	8 000
ВЭБ													
ВЭБ 8	22/10/13	13/10/20	98.10						9.20	1.23	274	247	15 000
ВЭБ 21	10/03/15	17/02/32	99.20		99.40	-0.30	2	50 001	8.84	2.38	168	215	15 000
ВЭБ 9	24/03/16	18/03/21	97.30	97.90					8.96	3.20	148	225	15 000
ВЭБ 10	27/09/16	21/09/21							8.67	3.55	108	194	15 000
ВЭБ 6	17/10/17	13/10/20	91.80	95.50					9.32	4.31	152	253	10 000
ВЭБ-Лизинг													
ВЭБ-Лизинг 3	11/04/14	02/04/21	97.80	98.40					9.00	1.64	223	229	5 000
ВЭБ-Лизинг 8	28/10/14	19/10/21	100.00	100.20					8.98	2.10	195	230	5 000
ВЭБ-Лизинг 9	29/10/14	20/10/21	100.30	100.70	100.10	1.10	3	1 290	8.93	2.10	190	225	5 000

Выпуск	Дата		Котировки		Цена		Кол-во сделок	Оборот, шт	УТМ/УТР	Дюрация	Спрэд к (бп)		Объем млн руб.
	Оферты	Погашения	Покупка	Продажа	Посл	Изм. пп					ОФЗ	свопам	
ВЭБ-Лизинг 6		31/01/17	99.25	100.15	100.10	-0.05	3	3	9.15	2.19	207	247	10 000
ВЭБ-Лизинг 4	08/04/16	02/04/21	98.30	98.80	98.30	0.30	3	9 022	9.35	3.21	186	264	5 000
ВЭБ-Лизинг 5	08/04/16	02/04/21		102.45					9.21	3.21	172	250	5 000
МСП Банк													
МСП Банк 01	27/03/14	17/03/22	99.70	100.00					9.21	1.59	248	250	5 000
РСХБ													
РСХБ БО-1	29/08/12	28/08/13		100.06					7.07	0.13		53	5 000
РСХБ БО-5	29/08/12	28/08/13	99.75	100.20	100.05		1	25 000	6.84	0.13		30	10 000
РСХБ 8	22/11/12	14/11/19	100.95	101.07					7.49	0.36		75	5 000
РСХБ 9	22/11/12	14/11/19	100.85	101.50	100.82	-0.21	5	46 000	7.87	0.36		113	5 000
РСХБ 10	06/02/13	29/01/20	100.40	101.90					7.82	0.55	222	110	5 000
РСХБ 11	07/02/13	30/01/20	100.40	100.98					7.68	0.55	207	96	5 000
РСХБ 7	11/06/13	05/06/18	98.70	98.95	98.95	0.29	5	4 285	8.22	0.90	209	149	5 000
РСХБ БО-2	06/08/13	03/02/15	99.84	100.10	100.07	0.17	4	30 031	8.29	1.01	204	154	5 000
РСХБ БО-3	08/08/13	05/02/15	86.00	100.10					8.41	1.02	215	166	5 000
РСХБ БО-6	01/05/12	29/10/13	99.10	99.97	99.90	0.05	9	46 623	8.44	1.24	197	171	10 000
РСХБ 15	05/11/13	26/10/21	100.35	101.00	100.70	0.30	5	1 344	8.33	1.26	184	160	10 000
РСХБ 4	02/10/13	27/09/17		105.00					7.63	1.17	122	89	10 000
РСХБ 3	13/02/14	09/02/17	100.82	102.50					8.94	1.47	229	222	10 000
РСХБ 6	15/08/14	09/02/18	86.00	100.50					8.78	1.92	185	209	5 000
РСХБ 16	13/04/15	04/04/22	99.41	99.99	99.52	0.22	2	2	8.93	2.46	173	224	10 000
РСХБ 14	07/07/15	29/06/21		98.50					9.16	2.72	185	247	10 000
РСХБ 12	09/07/15	01/07/21							9.39	2.72	208	270	5 000
РСХБ 13	10/07/15	02/07/21							8.57	2.62	130	188	5 000
Газпромбанк													
Газпромбанк 4		15/11/12							7.08	0.35		34	20 000
Газпромбанк 5		22/11/12							7.08	0.36		34	20 000
Газпромбанк БО-4	24/12/12	20/12/14	100.01						7.83	0.45		110	10 000
Газпромбанк БО-2	22/07/13	18/07/14							7.93	0.98	171	119	10 000
Газпромбанк БО-1		08/12/13	99.48	100.57	99.48	-0.22	1	187	8.31	1.35	175	158	10 000
Газпромбанк БО-3	05/02/14	01/02/15	100.15	100.55	100.25		3	20 655	8.49	1.45	185	177	10 000
АИЖК													
АИЖК А5		15/10/12							7.55	0.25		81	2 000
АИЖК А6		15/07/14							7.83	1.43	121	111	3 000
АИЖК А8		15/06/18	97.00	99.80	99.49	0.09	2	230	8.03	3.01	61	133	5 000
АИЖК А9		15/02/17	96.75	99.69					7.86	2.10	83	118	5 000
АИЖК А7		15/07/16							7.66	2.12	62	98	4 000
АИЖК А19	15/05/15	15/11/24	97.50	99.50					9.12	2.55	188	243	6 000
АИЖК А18	15/04/16	15/07/23							8.79	3.22	130	208	7 000
АИЖК А10		15/11/18	96.01						8.63	3.22	114	192	6 000
АИЖК А21		15/02/20	99.65	100.00	99.85		3	130 000	9.14	3.37	160	242	15 000
АИЖК А11		15/09/20	91.45	100.00					9.34	4.03	161	258	10 000
АИЖК А16		15/09/21	96.00	97.95					9.07	5.11	109	221	10 000
АИЖК А17		15/04/22							8.81	5.61	73	191	8 000
АИЖК А20		15/12/27	99.80	102.50					8.88	8.37	37	173	5 000
АИЖК-11 А1	15/09/14	15/09/43	100.20	100.35					8.44	2.01	146	176	7 000
АИЖК-11 А2	15/03/19	15/09/43											7 000
ГЛОБЭКС													
ГЛОБЭКС БО-3	08/06/12	08/12/13							9.19	1.35	263	246	3 000
ГЛОБЭКС БО-5	08/06/12	08/12/13							9.19	1.35	263	246	2 000
ГЛОБЭКС БО-4	01/08/12	01/08/14			99.99	0.03	2	10 002	7.14	0.05			3 000
ГЛОБЭКС БО-6	01/08/12	01/08/14							9.05	0.05			2 000
ГЛОБЭКС БО-1	16/02/11	16/02/13		100.00	100.00	0.01	5	11 133	8.45	0.58	279	173	5 000
ГЛОБЭКС БО-2	22/01/12	22/07/13		101.00					8.92	0.96	272	218	5 000
Транскредитбанк													
Транскредитбанк 5		12/08/13	99.40	99.88					8.50	1.03	223	175	3 000
Транскредитбанк БО-1		17/11/13	99.50	99.62	99.62	0.02	2	1 236	8.25	1.30	173	152	5 000
Транскредитбанк 6		17/04/14	98.02	99.95					9.19	1.65	242	249	4 000
ТЕЛЕКОМЫ													
МТС													
МТС 5	26/07/12	19/07/16	100.25	100.32	100.32	0.01	10	361 337	5.42	0.04			15 000
МТС 3	20/06/13	12/06/18	100.10	100.60					7.45	0.92	130	72	10 000
МТС 1		17/10/13	99.10	99.73					7.34	1.22	89	61	10 000
МТС 4	19/05/11	13/05/14	98.51	98.99	98.75	0.30	5	175 144	8.34	1.76	149	164	15 000
МТС 2		20/10/15	97.00	99.00	99.00		2	41	8.26	2.90	88	156	10 000
МТС 8	12/11/15	03/11/20	97.45	98.00	97.85	0.29	1	50 000	9.10	2.95	170	240	15 000
МТС 7		07/11/17	97.30	98.00	98.00		11	1 585	9.39	4.30	159	260	10 000
Вымпелком													
Вымпелком Инв 1		19/07/13	95.00	101.15	101.15		9	5 814	8.21	0.95	202	147	10 000
Вымпелком 3	12/07/11	08/07/14	96.02	96.55	96.55		8	1 531	9.56	1.88	264	287	10 000
Вымпелком 2	23/03/15	14/03/22	98.00	98.10	98.02	0.32	7	55 002	9.93	2.39	276	324	10 000
Вымпелком 1	17/03/15	08/03/22	98.00	98.10	98.10	0.30	4	8 157	9.90	2.38	273	321	10 000
Вымпелком 4	17/03/15	08/03/22	98.02	98.08	98.05	-0.19	27	93 231	9.92	2.38	275	323	15 000
Вымпелком 6		13/10/15	94.40	96.20	95.00	-0.01	2	10	10.39	2.85	303	369	10 000

Выпуск	Дата		Котировки		Цена		Кол-во сделок	Оборот, шт	УТМ/УТР	Дюрация	Спрэд к (бп)		Объем млн руб.
	Оферты	Погашения	Покупка	Продажа	Посл	Изм. пп					ОФЗ	свопам	
Вымпелком 7		13/10/15	95.30	97.01	96.00	4.64	1	1	9.99	2.85	263	329	10 000
Ростелеком													
Ростелеком 13	21/10/11	17/10/12							8.44	0.32		170	2 000
Ростелеком 8		03/09/13	95.01						8.53	0.72	264	184	
Ростелеком 1	18/08/11	08/08/13							10.07	0.88	396	335	2 000
Ростелеком 11	01/08/12	24/07/19	100.45	100.54	100.43	-0.07	3	400	3.82	0.05			3 000
СПБ Теле2													
ТЕЛЕ2 4	10/02/14	31/01/22	100.20	100.60	100.20		2	8 100	8.94	1.46	230	222	3 000
ТЕЛЕ2 5	10/02/14	31/01/22	99.00	100.55	101.25	0.66	1	15 000	8.20	1.46	156	148	4 000
ТЕЛЕ2 7	14/04/15	05/04/22	98.65	99.75	98.70	0.20	5	26 000	9.76	2.45	256	307	6 000
ТЕЛЕ2 1	17/06/16	11/06/21	90.00	95.94	95.25	0.10	1	695	10.13	3.40	258	341	5 000
ТЕЛЕ2 3	17/06/16	11/06/21	90.00	108.00					10.20	3.40	265	348	3 000
ТЕЛЕ2 2	17/06/16	11/06/21	90.12	95.94					9.81	3.40	226	309	5 000
ПОТРЕБИТЕЛЬСКИЕ, ТОРГОВЛЯ													
ВБД													
ВБД ПП 3		27/02/13	99.40	99.80					7.91	0.61	220	120	5 000
МАГНИТ													
Магнит БО-1		09/09/13	86.11	100.25	100.00	0.05	1	37	8.40	1.10	205	166	1 000
Магнит БО-2		09/09/13	86.11	100.10	99.99	-0.01	2	10 000	8.41	1.10	206	167	1 000
Магнит БО-3		09/09/13	99.25		99.99	0.14	2	9 491	8.41	1.10	206	167	2 000
Магнит БО-4		09/09/13	99.71	100.05	99.99		7	34 040	8.41	1.10	206	167	2 000
Магнит БО-5		28/02/14	99.00	99.40					8.85	1.52	216	214	5 000
Магнит БО-6		22/04/14	98.67	99.10	98.81	-0.04	4	30 289	8.65	1.67	186	195	5 000
Х5													
Х5 Финанс 4	05/06/14	02/06/16	94.00	96.80	96.80	0.80	1	2	9.86	1.79	300	317	8 000
Х5 Финанс 1		01/07/14	88.01	98.21					10.20	1.86	330	351	9 000
Копейка													
Копейка БО-1	24/07/12	23/07/13	100.03	100.07					9.40	0.03			3 000
Копейка БО-2		01/10/13	99.10	100.00					9.34	1.17	293	260	3 000
ИНТУРИСТ													
Интурист 2	22/05/12	21/05/13	97.85	99.30					11.54	0.83	550	483	2 000
Черкизово													
Черкизово БО-3		08/11/13	98.50	99.00					9.52	1.27	303	279	3 000
Синергия													
Синергия БО-1	04/10/12	03/10/13	97.31	100.50	100.10	0.05	4	1 118	9.39	0.23		268	3 000
Синергия БО-3		03/06/15											2 000
Русское Море													
Русское Море 01	25/06/13	23/06/15	100.01						12.89	0.96	669	615	1 000
Детский мир													
Детский мир 1		26/05/15	93.00	96.00					11.40	2.58	415	471	1 000
Мираторг													
Мираторг БО-1		29/07/14	94.01	94.25	94.25	0.25	2	2 200	12.35	1.84	546	566	3 000
МАШИНОСТРОЕНИЕ													
АТОМЭНЕРГОПРОМ													
Атомэнергопром 6		15/08/14							8.42	1.88	150	173	10 000
Трансмашхолдинг													
Трансмашхолдинг БО-1		23/01/14	94.65	94.75	94.65	-0.20	6	3 700	10.62	1.44	399	390	3 000
КАМАЗ													
Камаз БО-1	17/12/12	16/12/13	99.80						9.05	0.43		232	2 000
Камаз БО-2		04/02/14	93.00	98.90					9.88	1.45	325	316	3 000
УВЗ													
Уралвагонзавод 1	13/12/12	07/12/17	99.40	100.00					9.43	0.42		270	3 000
Уралвагонзавод 2	27/08/13	20/02/18	97.80	98.25					11.42	1.06	511	467	3 000
УОМЗ													
УОМЗ 04	22/10/13	21/04/15	95.01	100.05					12.54	1.21	610	580	1 000
ИРКУТ													
Иркут БО-1		10/09/13							9.76	1.77	291	306	5 000
ГСС													
ГСС 01	20/09/12	26/03/17	86.21	100.00					9.82	0.19		318	5 000
Сухого ГС БО-1	21/12/12	20/12/13							8.40	0.44		167	3 000
Сухого ГС БО-2	23/04/13	22/04/14							9.03	0.76	308	234	3 000
Сухого ГС БО-3	23/04/13	22/04/14							8.87	0.76	292	218	3 000
СОЛЛЕРС													
Соллерс БО-2	02/05/12	01/05/13	98.62	99.88					10.47	0.78	449	377	2 000
Соллерс 2		17/07/13	102.28	102.75	102.27	-0.53	1	40	10.34	0.93	418	361	3 000
Гидромашсервис													
ГМС 02		13/02/15	100.40	100.85					10.84	2.24	374	416	3 000
ТРАНСПОРТ													
Аэрофлот													
Аэрофлот БО-1		08/04/13	100.15	100.20	100.15	0.05	3	1 692	7.65	0.72	176	96	6 000
Аэрофлот БО-2		08/04/13	99.00	100.50	100.15	0.05	2	5 000	7.65	0.72	176	96	6 000
Трансконтейнер													
Трансконтейнер 1		26/02/13							7.96	0.61	226	125	3 000
Трансконтейнер 2		04/06/15		100.70	100.70	-0.10	1	10 000	8.61	1.98	164	193	3 000

Выпуск	Дата		Котировки		Цена		Кол-во сделок	Оборот, шт	УТМ/УТР	Дюрация	Спрэд к (бп)		Объем млн руб.
	Оферты	Погашения	Покупка	Продажа	Посл	Изм. пп					ОФЗ	свопам	
Глобалтранс													
Нов ПеревозКом 1		10/07/15							10.33	1.44	370	361	3 000
Нов ПеревозКом БО-01		03/03/15	99.00	99.30	99.35	0.20	4	45 000	10.54	2.31	341	385	5 000
Нов ПеревозКом БО-02		03/03/15	99.00	99.30	99.35	0.20	5	48 001	10.54	2.31	341	385	5 000
Трансаэро													
ТРАНСАЭРО 1	25/04/12	23/10/13	99.93	99.98	99.98	0.15	14	25 303	12.87	1.20	644	613	3 000
ТРАНСАЭРО БО-01	03/09/13	03/03/15	99.80	99.95	99.95	0.05	13	7 958	12.90	1.06	660	615	3 000
Ю-Тэйр													
Ю-Тэйр БО-1		26/03/13	94.80	101.70					10.34	0.68	451	364	2 000
Ю-Тэйр БО-2		26/03/13	100.01	102.85					10.32	0.68	449	362	2 000
Ю-Тэйр БО-6	30/04/13	22/04/15	86.00						10.66	0.76	471	397	2 000
Ю-Тэйр БО-7	30/04/13	22/04/15	95.01	99.99					10.38	0.76	443	369	2 000
Ю-Тэйр БО-16	03/06/13	26/05/15							8.75	0.86	267	203	1 000
Ю-Тэйр БО-8	02/12/13	26/05/15			100.00		1	1	10.38	1.30	386	365	2 000
Ю-Тэйр БО-3		19/12/13							7.65	1.36	108	92	2 000
Ю-Тэйр БО-4		26/03/14	97.01	97.74	97.56	0.30	7	10 804	11.01	1.59	427	430	2 000
Ю-Тэйр БО-5		26/03/14	96.05	100.00	98.01	0.44	2	3	10.69	1.59	395	398	2 000
Ю-Тэйр 5		21/07/16							8.74	3.34	121	202	2 000
ЭНЕРГЕТИКА И СЕТИ													
РУСГИДРО													
Ру гидро 1	22/04/16	12/04/21	98.30	98.95	98.65	0.05	4	21 627	8.60	3.28	109	188	10 000
Ру гидро 2	22/04/16	12/04/21	89.89	98.80	98.50	0.50	3	4 732	8.65	3.28	114	193	5 000
МОСЭНЕРГО													
Мосэнерго 2	21/02/13	18/02/16							8.23	0.61	252	152	5 000
Мосэнерго 3	06/12/12	28/11/14	101.15	101.40					7.32	0.40		59	5 000
ЛЕНЭНЕРГО													
Ленэнерго 4	21/04/15	18/04/17	97.51	99.99					8.82	2.48	161	213	3 000
ЭНЭЛ ОГК-5													
ЭНЭЛ ОГК-5 Б-15	19/06/12	18/06/13	100.50	100.70	100.50	0.10	15	152 244	8.08	0.92	193	135	4 000
ЭНЭЛ ОГК-5 Б-18		25/06/14	97.00	99.00	97.75	-0.45	1	9 991	8.54	1.85	164	185	5 000
КузбасЭнерго													
КузбасЭнерго-Фин 1	23/06/14	14/06/21	86.01	100.00					9.40	1.87	249	271	10 000
КузбасЭнерго-Фин 2	21/04/16	15/04/21	87.12	96.00					12.43	3.22	494	572	5 000
МРСК ЮГА													
МРСК Юга 2	30/08/11	26/08/14	93.00	99.99					10.79	1.93	385	411	6 000
ТГК-1													
ТГК-1 01	13/03/12	11/03/14							8.69	1.56	198	198	4 000
ТГК-1 03	25/12/12	14/12/21							7.73	0.45		100	2 000
ТГК-1 02	02/07/13	01/07/14	86.00	98.80					8.85	0.96	266	211	5 000
ТГК-9													
ТГК-9 1	12/08/13	07/08/17	97.56	98.15					11.08	1.03	481	433	7 000
ТГК-2													
ТГК-2 БО-1		17/09/13	86.52	87.35	87.00	-0.50	25	1 746	23.23	1.12	1687	1 649	5 000
ТГК-5													
ТГК-5 1	11/10/13	06/10/17	97.60	98.50	98.50	0.50	1	54	10.29	1.19	387	355	5 000
Иркутскэнерго													
Ирку тЭнерго-1		28/11/13							10.85	1.76	400	415	5 000
Ирку тЭнерго БО-1		08/04/14	86.00						8.52	1.63	176	181	3 000
ЯКУТСКЭНЕРГО													
Яку тскэнерго БО-1		03/09/13	99.90	100.20	99.95	0.05	1	2 000	8.45	1.09	212	171	3 000
ГЭС													
Газпром-газэнергосеть 2		23/04/13							9.03	1.36	246	230	2 000
ТГК-6													
ТГК-6 1	29/08/13	24/08/17	98.05	99.15	98.20	-0.32	1	2 771	10.26	1.07	395	351	5 000
ХИМИЧЕСКИЕ													
ЕВРОХИМ													
Еврохим 2	30/06/15	26/06/18	99.00						9.10	2.67	181	241	5 000
Еврохим 3	18/11/15	14/11/18	90.00	98.99					8.78	2.96	138	208	5 000
АКРОН													
Акрон 2	22/09/11	19/09/13	97.60	105.98					10.70	1.13	433	396	4 000
Акрон 3	23/05/12	20/11/13	100.95	101.35	102.15	0.95	3	15 000	8.30	1.29	179	157	4 000
Акрон 4	27/05/14	18/05/21	93.00						8.21	1.76	136	151	4 000
Акрон 5	27/05/14	18/05/21	93.00						11.26	1.76	441	456	4 000
КУАЗ													
КУАЗ-Инвест 4	10/04/14	07/04/16	96.65	97.34					11.11	1.62	435	440	2 000
СТРОИТЕЛЬСТВО И СТРОЙМАТЕРИАЛЫ													
ЛСР													
ЛСР Групп БО-1	26/06/12	25/06/13	100.10	100.94					10.53	0.93	437	380	2 000
Группа ЛСР 2	31/01/13	01/08/13	100.10	100.45	100.40	0.15	3	22 000	9.23	0.53	366	251	5 000
ЛСР Групп БО-2		10/09/13	99.45	99.60	99.55	-0.02	1	14 000	10.66	1.09	432	392	2 000
ЛСР Групп БО-3		20/03/14	96.41	96.94	96.94	0.34	4	3 010	11.86	1.55	515	515	2 000
ЛСР Групп БО-5		24/07/14	93.45	94.04	93.70	0.38	9	132	12.41	1.83	552	572	2 000
РеноваСтройГрупп													
РСГ-Финанс-1	19/12/12	18/06/14	99.76	99.99	99.76	-0.23	9	13 128	11.79	0.43		506	3 000

Выпуск	Дата		Котировки		Цена		Кол-во сделок	Оборот, шт	УТМ/УТР	Дюрация	Спрэд к (бп)		Объем млн руб.
	Оферты	Погашения	Покупка	Продажа	Посл	Изм. пп					ОФЗ	свопам	
ЛенСпецСМУ													
ЛенСпецСМУ 1		07/12/12	102.60	103.00	103.00	0.15	3	54	8.64	0.40		191	2 000
ЛенСпецСМУ БО-2		23/05/13	102.91	106.00	103.34	0.54	1	2	9.31	0.61	360	260	2 000
ТЕХНОЛОГИИ, МЕДИА, ИНТЕГРИРОВАННЫЕ													
РОСНАНО													
РОСНАНО 1		20/12/17	95.50	98.00					9.60	4.40	178	280	8 000
РОСНАНО 2		20/12/17	95.25	98.00					10.16	4.40	234	336	10 000
РОСНАНО 3		20/12/17	96.15	98.00	96.18	-0.55	2	23 366	10.06	4.39	224	326	15 000
СИСТЕМА													
АФК Система 2	14/08/12	12/08/14	100.62	100.75					6.77	0.09		29	20 000
АФК Система 3	29/11/12	24/11/16	101.80	103.00	102.10	0.20	5	7 228	6.93	0.38		20	19 000
АФК Система 4		07/03/13	101.10	101.50	101.50	0.50	5	208 550	7.46	0.63	171	75	6 000
АФК Система 4		15/03/16	98.23	98.45	98.45	0.04	2	4 039	8.56	2.13	151	188	20 000
ПРОФМЕДИА													
ПрофМедиа Финанс 1	18/07/13	16/07/15	99.00	99.60	99.44	0.14	1	4	11.40	0.94	522	466	3 000
СИТРОНИКС													
Ситроникс БО-1	19/06/12	18/06/13	99.93	100.09	100.00	-0.10	8	1 477	12.34	0.91	620	561	2 000
Ситроникс БО-2	08/10/12	07/10/13	99.67	100.00	100.00	0.87	5	657	10.88	0.24		415	3 000
ЧАСТНЫЕ БАНКИ													
РОСБАНК													
РОСБАНК БО-1	25/06/13	25/06/13	86.01	100.50	100.50		12	1 655	8.51	0.93	235	178	5 000
РОСБАНК БО-3	16/05/13	16/11/14	86.00	101.50					8.02	0.82	199	131	10 000
РОСБАНК БО-2		08/07/13	87.00	102.00					9.15	0.97	294	241	5 000
РОСБАНК АЗ	06/05/11	06/11/13		98.24					8.58	1.27	208	185	5 000
РОСБАНК АБ	06/05/11	07/11/14							9.55	2.15	249	287	5 000
АЛЬФА БАНК													
Альфа-Банк 1	04/02/14	02/02/16	99.02	99.43	99.25	0.70	2	50 000	8.96	1.45	232	224	5 000
Альфа-Банк 2	07/06/13	02/12/16	101.00	101.11	101.00	-0.10	1	1	8.23	0.88	212	151	5 000
МДМ Банк													
МДМ Банк 7		19/07/12							5.31	0.02			5 000
МДМ Банк БО-1		29/11/12	101.50	101.70	101.70	0.20	2	125	8.27	0.38		154	5 000
МДМ Банк БО-4	16/12/12	16/12/14	100.20	100.70	100.60	0.50	1	10	8.19	0.43		146	5 000
МДМ Банк 8	09/07/13	09/04/15	100.00	100.35	100.15	-0.21	1	25	9.03	0.95	284	229	6 000
МДМ Банк БО-2		21/03/14	86.00	99.93					8.35	1.58	162	164	5 000
НОМОС Банк													
Номос БО-1	24/02/12	24/02/14	99.81	100.17					9.29	1.50	262	257	5 000
Номос 9	15/06/12	14/06/13	100.00	100.20	100.00	-0.13	8	73 285	8.93	0.90	280	220	5 000
Номос 11	02/07/14	02/07/14	100.01	100.08	100.07	0.07	2	4 147	9.68	1.84	279	299	5 000
Номос БО-2	18/04/13	18/10/14	99.50		99.65	-0.02	2	2 001	8.63	0.75	270	194	5 000
Номос 12	25/08/13	28/08/17	99.60	99.99	99.81		2	3	8.85	1.06	255	210	5 000
Банк ЗЕНИТ													
Банк Зенит 6	02/07/13	01/07/14	100.25	100.35	100.25	-0.10	2	9 340	9.12	0.95	293	238	3 000
Банк Зенит БО-2	22/09/12	22/09/13	99.97	100.00	100.00	0.03	7	33 050	7.80	0.20		115	5 000
Банк Зенит БО-3	15/11/12	15/11/14	100.16	100.23	100.19	-0.04	1	1	8.29	0.35		155	3 000
Банк Зенит БО-6	26/11/12	26/05/14	99.62	99.70	99.61	-0.05	2	634	8.46	0.38		173	5 000
Банк Зенит БО-4	07/02/13	07/02/15	100.20	100.35					8.51	0.55	290	179	3 000
Банк Зенит БО-5	14/02/13	14/02/15	100.20	100.35	100.20		6	30 001	8.71	0.57	307	199	3 000
Банк Зенит БО-1	07/04/12	07/04/13							7.61	0.72	172	91	5 000
Банк Зенит 5	05/06/12	04/06/13	100.10	100.25					8.88	0.87	278	216	5 000
Банк Зенит БО-7	12/04/14	12/04/15	99.40	99.57	99.50		3	15 000	9.73	1.62	297	302	5 000
ПРОМСВЯЗЬБАНК													
Промсвязьбанк БО-2	20/02/13	18/02/15	99.72	99.85	99.85	0.05	5	17 000	9.18	0.59	351	246	5 000
Промсвязьбанк БО-4	20/02/13	18/02/15		99.85	99.85	0.04	3	10 500	9.18	0.59	351	246	5 000
Промсвязьбанк 6		17/06/13	99.30	99.65	99.50	0.20	3	621	9.01	0.91	287	228	5 000
Промсвязьбанк БО-3		04/02/14	98.40	99.45					10.00	1.45	337	328	5 000
Банк СПБ													
Банк СПБ БО-2	26/03/12	23/09/13	99.90	100.00	99.90	-0.10	4	28 645	9.28	1.14	290	254	5 000
Банк СПБ БО-1	09/10/12	09/04/13							10.54	0.24		381	5 000
Банк СПБ БО-4	13/12/12	12/12/13	99.80	101.01					8.47	0.42		174	3 000
МКБ													
МКБ 8	10/10/12	08/04/15	100.06	100.10	100.10		1	1 800	8.67	0.25		194	3 000
МКБ 7	17/07/12	14/07/15							3.83	0.01			2 000
МКБ 6		07/08/12	100.08	100.25	100.17	0.06	2	9 500	6.94	0.07			2 000
МКБ БО-4	15/10/12	15/04/14	99.81	99.93					8.45	0.26		171	5 000
МКБ БО-1	22/02/13	22/02/14	99.10	99.58					10.95	0.59	527	424	3 000
МКБ БО-3	27/04/13	27/04/15	99.35	99.85	99.60		1	5 000	9.99	0.77	403	330	4 000
МКБ БО-5		23/06/14	97.21	97.79	97.25	-0.55	3	11 855	11.09	1.82	421	440	5 000
ПЕТРОКОММЕРЦ													
Петрокоммерц 7	20/02/11	22/08/12	98.51	100.05					7.40	0.11		89	3 000
Петрокоммерц 6		22/08/12	100.00	100.20					7.60	0.11		109	3 000
Петрокоммерц 5	19/12/12	21/12/14		102.25					8.14	0.44		141	5 000
Петрокоммерц БО-01	03/09/13	03/03/15	99.60		99.88	-0.02	7	70 004	9.20	1.08	288	246	3 000
Банк УРАЛСИБ													
Уралсиб 04	13/09/13	10/03/17	99.75	99.80	99.78	0.02	2	5 000	9.13	1.11	278	239	5 000

Выпуск	Дата		Котировки		Цена		Кол-во сделок	Оборот, шт	УТМ/УТР	Дюрация	Спрэд к (бп)		Объем млн руб.
	Оферты	Погашения	Покупка	Продажа	Посл	Изм. пп					ОФЗ	свопам	
ЛК УРАЛСИБ													
Уралсиб Лизинг БО-3		29/10/13	100.20	100.40					9.42	0.64	365	271	3 000
Уралсиб Лизинг БО-1		28/02/14	99.75	99.95	99.85	-0.03	1	25	10.03	0.84	397	332	2 000
Уралсиб Лизинг БО-4		03/07/14	97.90	98.05	98.00	-0.04	1	5 246	10.89	1.04	460	414	3 000
Уралсиб Лизинг БО-5		05/02/15	100.20	100.65	100.65	0.30	10	20 551	11.40	1.19	497	466	3 000
Уралсиб Лизинг БО-6		10/02/15	100.00	101.00					11.10	1.25	462	437	3 000
Уралсиб Лизинг БО-7		22/04/15	99.50	99.80					11.76	1.26	527	503	2 000
Уралсиб Лизинг БО-2		12/01/15							11.56	2.16	450	488	2 000
Уралсиб Лизинг БО-9		17/02/15	100.55	101.50					11.73	2.25	462	504	2 000
КБ РЕНЕССАНС КАПИТАЛ													
РенКап БО-3	05/08/13	05/08/14	98.06	98.10	98.10		9	772	12.18	0.99	595	543	3 000
ТКС БАНК													
ТКС БО-3	21/08/12	18/02/14	100.24	100.30	100.25	0.03	11	5 203	11.65	0.11		514	2 000
ТКС БО-4	18/04/13	16/04/15	100.10	100.30	100.10	-0.01	11	2 676	13.46	0.74	755	677	2 000
ТКС 2		28/07/13	106.01	106.19	106.19	0.17	6	247	13.87	0.92	772	714	1 000
ТКС БО-1		20/09/13	100.50	101.09	101.09	-0.11	1	20	13.59	1.10	725	685	2 000
ТКС БО-2	29/11/11	26/11/13	102.95	103.01	103.01		41	36 400	14.47	1.27	798	774	2 000
РОСГОССТРАХ													
Росгосстрах 1	23/07/12	16/07/15	99.83	100.00	100.00		1	1	10.17	0.03			4 000
Росгосстрах 2	12/11/12	02/11/17	99.85	100.01	100.00		1	2	10.69	0.34		395	5 000
ЕАБР													
ЕАБР 3	29/10/13	25/10/16	86.26	99.70	99.01	-0.19	2	2	8.48	1.24	201	175	5 000
ЕАБР 1	03/02/14	28/01/19	100.00	100.50	99.50	-0.50	1	3 000	9.14	1.46	250	242	5 000
ЕАБР 4	11/02/14	06/02/18		110.00					9.13	1.48	247	241	5 000
ЕАБР 2	26/02/15	21/02/19	99.25	100.00					9.23	2.36	207	254	5 000
Юникредит Банк													
Юникредит Банк 4	13/11/12	10/11/15	96.00						8.56	0.34		182	10 000
Юникредит Банк БО02	30/08/13	27/02/15	99.70	99.90					8.76	1.07	244	202	5 000
Юникредит Банк БО03	04/09/13	04/03/15	99.60	99.90					8.95	1.09	262	221	5 000
Юникредит Банк 5	03/09/13	01/09/15	85.00						8.99	1.09	266	225	5 000
Юникредит Банк БО01	11/12/13	10/12/14							8.72	1.35	216	199	5 000
Юникредит Банк 1		07/09/16	96.75	97.80					9.13	3.61	152	239	5 000
Райффайзен													
Райффайзен 4	06/12/11	03/12/13	100.75	100.90	100.75	0.15	1	10 000	8.33	1.33	178	160	10 000
Райффайзен БО-7		27/11/13	98.60	100.00					8.44	1.32	190	171	5 000
ИНГ Банк													
ИНГ Банк 2	12/08/12	18/11/14							8.48	0.25		174	5 000
РуссСтандарт													
РуссСтандарт БО-1	09/11/12	07/11/14	100.06	100.90					8.42	0.33		168	5 000
РуссСтандарт БО-2	26/03/13	24/03/15	99.30	100.20					9.32	0.68	349	262	5 000
РуссСтандарт БО-6	03/11/13	03/05/15	99.30	99.79					9.90	1.25	342	317	5 000
Вост-Экспресс													
Вост-Экспр Банк БО-5	19/04/12	17/10/13	99.00	100.00					10.23	1.19	380	349	2 000
Вост-Экспр Банк БО-1	10/03/11	07/03/13		100.00					7.62	0.63	187	91	1 000
ХКФ Банк													
ХКФ Банк 6	11/12/12	10/06/14	99.75	99.90	99.87	0.27	2	10 500	8.31	0.41		158	5 000
ХКФ Банк 5	19/10/11	17/04/13							8.99	0.73	308	230	4 000
ХКФ Банк БО-3	22/10/13	22/04/14							8.14	1.21	170	140	4 000
ХКФ Банк 7	26/04/12	23/04/15	99.15		99.40	0.20	7	92 000	10.38	2.42	320	369	5 000
БНП Париба													
БНП Париба 1		29/03/14	98.00	99.90	99.02	-0.18	1	1	8.49	1.60	175	178	2 000
РусфинансБанк													
РусфинансБанк 8	17/09/12	14/09/15		100.00					8.38	0.18		175	2 000
РусфинансБанк 9	18/09/12	15/09/15		100.00					8.15	0.19		152	2 000
РусфинансБанк БО-01	04/07/13	04/07/14	98.10	98.70					9.67	0.96	347	293	4 000
РусфинансБанк БО-02	06/09/13	06/03/15	86.00	101.00					9.41	1.09	308	267	4 000
РусфинансБанк 10	12/11/13	10/11/15	86.00	101.00					8.04	1.28	154	131	2 000
РусфинансБанк 11	13/11/13	11/11/15							9.09	1.28	258	236	2 000
ОТП Банк													
ОТП Банк БО-3	01/11/12	30/10/14	100.45	100.75	100.50	-0.10	4	5 010	8.92	0.31		218	4 000
ОТП Банк БО-2	04/03/14	03/03/15	99.00	99.25					11.30	1.50	463	458	6 000
ОТП Банк 2		25/03/14	95.50	95.70	95.70	0.05	2	50	11.38	1.58	465	467	3 000
ОТП Банк БО-1		29/07/14	94.00	94.50	94.20		4	5 000	11.51	1.85	461	482	5 000
СКБ-Банк													
СКБ-Банк БО-4	05/12/12	05/06/13	100.60	101.20					8.02	0.40		129	2 000
СКБ-Банк БО-3	28/05/13	26/11/13	99.30	99.70	99.35	0.05	1	2 000	10.53	0.85	446	381	3 000
СКБ-Банк БО-5	11/10/12	10/04/14	99.80	100.20					8.33	0.25		159	2 000
СКБ-Банк БО-6	09/07/13	08/07/14	98.21	98.39					11.20	0.97	499	446	2 000
КредитЕвропа Банк													
КредЕврБанк 6	21/08/12	18/02/14	99.80	100.10					8.24	0.11		173	4 000
КредЕврБанк БО-2	10/02/14	10/02/15	99.20	99.50					10.83	1.44	420	411	5 000
КредЕврБанк БО-1		27/04/14	93.00	98.00					9.57	1.68	278	287	5 000

Выпуск	Дата		Котировки		Цена		Кол-во сделок	Оборот, шт	УТМ/УТР	Дюрация	Спрэд к (бп)		Объем млн руб.
	Оферты	Погашения	Покупка	Продажа	Посл	Изм. пп					ОФЗ	свопам	
Банк Интеза													
Интеза 03	11/10/13	13/04/15	98.75	99.75					9.36	1.19	294	262	5 000
Центр-Инвест													
ЦентрИнвест 2	25/06/13	24/06/14	100.10	100.50	100.30	0.15	2	20 000	10.30	0.93	414	357	3 000
ЦентрИнвест БО-1	18/12/12	17/06/14	99.65	99.90					9.05	0.44		232	2 000
ЦентрИнвест БО-5	18/12/12	17/06/14	99.65	99.95					9.55	0.44		282	1 000
ЦентрИнвест БО-2	18/04/13	16/04/15	99.75	99.80					10.11	0.75	418	342	2 000
Связь-Банк													
СвязьБанк 03	20/12/12	09/12/21							8.66	0.44		193	5 000
СвязьБанк 04	24/04/13	13/04/22	99.80	100.00	100.00	0.10	14	84 002	8.91	0.76	296	222	5 000
СвязьБанк 05	16/04/15	07/04/22			100.00		6	1 005	9.71	2.44	251	302	5 000
Крайинвестбанк													
Крайинвестбанк БО-1	19/10/12	19/04/14	99.60	99.70	99.60	0.05	4	6 751	10.95	0.27		421	2 000
Судостроительный банк													
Судостр 03	05/09/11	03/09/12	99.07						10.07	0.15		350	2 000
Судостр БО01	03/03/13	03/03/14	99.00	99.25	99.25		4	540	12.57	0.61	685	586	2 000
Судостр 04	10/04/12	08/10/13	98.51	99.25	99.25		2	60	11.97	1.16	557	523	2 000
Меткомбанк													
Меткомбанк БО-1	02/02/13	02/08/14							11.44	0.54	586	472	2 000
Меткомбанк 01	13/04/13	15/04/15	95.01	100.20					10.91	0.73	501	422	2 000
Абсолют банк													
Абсолют банк 5	30/07/14	27/07/16	89.00	97.10					11.62	1.86	472	493	2 000
СМП Банк													
СМП Банк 01	27/11/12	23/05/17	100.00	100.20	100.20	0.20	9	11 000	9.87	0.38		314	3 000
Татфондбанк													
Татфондбанк БО-1	28/06/12	26/12/13	99.80	99.99					11.06	1.38	447	434	2 000
Татфондбанк БО-2	18/10/12	17/04/14	99.70	99.80	99.80	0.26	6	9 015	9.65	0.27		291	2 000
Татфондбанк БО-3	29/11/12	27/11/14	100.85	100.95	101.00	0.10	1	30	9.69	0.38		296	2 000
Татфондбанк 7	16/12/11	14/12/12	100.00	101.00					7.92	0.42		119	1 000
Татфондбанк БО-4	19/02/13	17/02/15	99.02	100.24	100.24	0.39	1	30	11.11	0.58	545	439	3 000
Татфондбанк 6	28/02/12	26/02/13	99.00	100.10					10.58	0.60	488	387	2 000
Татфондбанк БО-5	09/04/13	07/04/15	99.00	99.68					12.11	0.72	622	541	2 000

РЕГИОНАЛЬНЫЕ

МОСКВА

Москва 54	05/09/12		100.09	100.15	100.09	0.04	6	1 951	6.41	0.15			15 000
Москва 61	03/06/13		107.21	108.05					6.27	0.84	21		30 000
Москва 53	01/09/13		100.05	101.00					7.11	1.09	78	37	15 000
Москва 63	10/12/13		110.25	111.34	110.80	-0.54	1	55	7.09	1.29	58	36	15 000
Москва 62	08/06/14		109.00	109.70	109.70	0.30	1	100 000	7.20	1.72	38	50	35 000
Москва 39	21/07/14		98.70		99.25	-0.06	1	1	7.55	1.85	65	86	10 000
Москва 64	24/06/15		96.75	97.50					8.05	2.70	75	136	20 000
Москва 44	16/11/15		111.00	113.80					8.35	2.81	100	165	40 000
Москва 56	22/09/16		95.01	95.99					8.31	3.62	69	157	20 000
Москва 49	14/06/17		89.85	97.09	96.00	-0.40	2	16	8.16	4.21	38	138	25 000
Москва 48	11/06/22		88.00	89.09	87.85	-0.65	3	201	8.60	7.11	26	156	30 000

МОС ОБЛ

Московская Обл 8	11/06/13		100.80	101.00					8.46	0.89	234	174	19 000
Московская Обл 7	16/04/14		98.80	99.35	98.81	-0.34	4	25 019	8.92	1.65	215	222	16 000

НИЖЕГОРОДСКАЯ ОБЛ

Нижегородская Обл 5	02/12/12		101.50	102.20	102.20	-0.12	2	6 100	7.01	0.39		28	3 000
Нижегородская Обл 4	17/11/12		99.01	102.04					7.85	0.35		111	3 000
Нижегородская Обл 6	07/10/15		99.50	100.00					8.65	2.01	166	197	5 000
Нижегородская Обл 7	16/11/16		102.30	102.60	102.60		3	3 250	8.94	2.48	173	225	8 000

САМАРСКАЯ ОБЛ

Самарская Обл 5	19/12/13		101.90	102.00	101.95	0.10	1	1 000	8.09	1.36	152	136	8 000
Самарская Обл 6	10/05/13		102.00	108.10					7.40	0.78	143	70	2 000
Самарская Обл 7	30/11/16								8.82	2.32	168	213	12 000

ЯКУТИЯ

Якутия 1	11/04/13		99.01	100.70	100.06	0.06	4	63 340	8.06	0.49		133	3 000
Якутия 9	19/09/13		101.40	101.90					8.03	0.73	213	134	2 000
Якутия 7	17/04/14								7.84	1.38	126	112	3 000

КРАСНОДАРСКИЙ КРАЙ

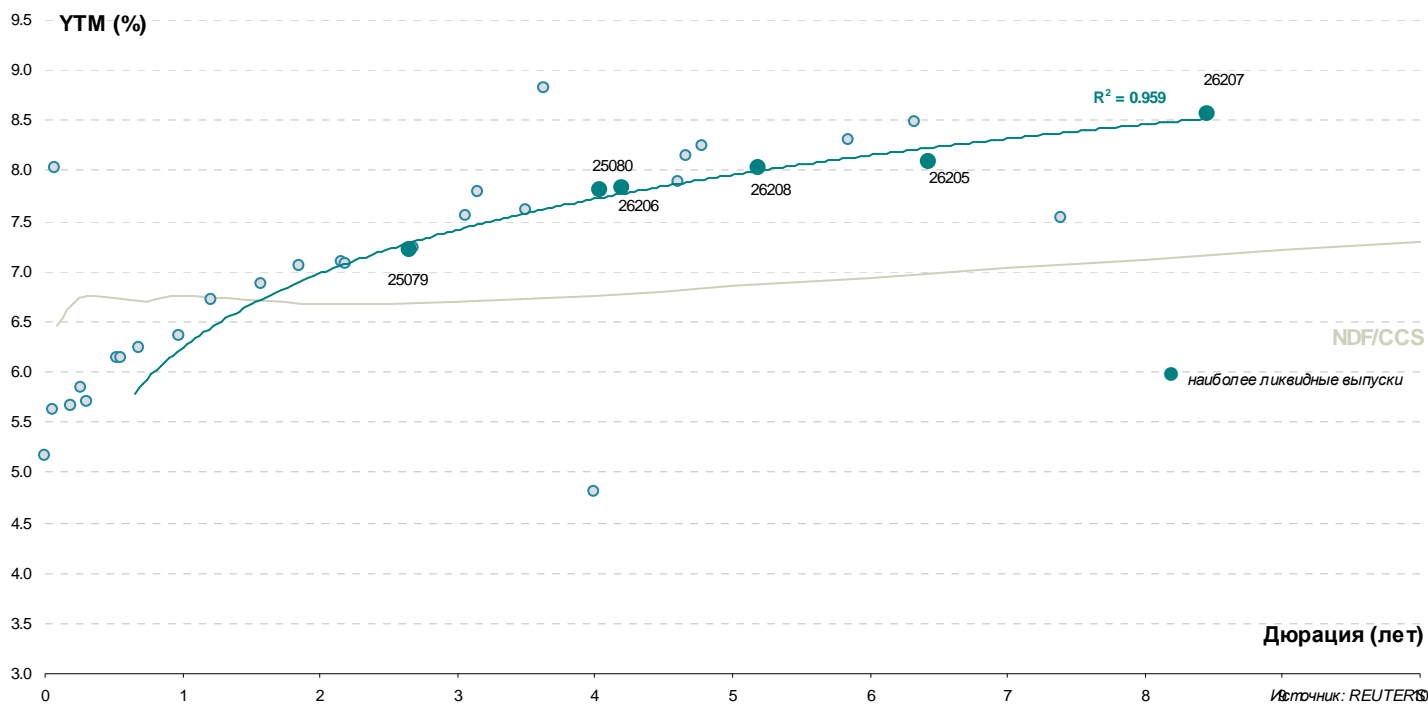
Краснодарский край 2	14/12/12									0.53			2 000
Краснодар 02	05/11/15		100.40	100.70					8.89	1.42	227	217	1 000
Краснодарский край 3	27/09/14		99.30	100.29					8.33	1.59	160	162	4 000

КРАСНОЯРСКИЙ КРАЙ

Выпуск	Дата		Котировки		Цена		Кол-во сделок	Оборот, шт	УТМ/УТР	Дюрация	Спрэд к (бп)		Объем млн руб.
	Оферты	Погашения	Покупка	Продажа	Посл	Изм. пп					ОФЗ	свопам	
Красноярский край 4	08/11/12		101.05	101.12	101.05	0.15	2	6 000	7.28	0.32		54	10 000
Красноярский край 5	29/11/16		101.60	101.90					8.23	1.77	138	153	9 000
КОМИ													
Коми Респ 7	22/11/13		99.75	100.90					7.15	0.84	110	44	1 000
Коми Респ 9	18/10/14		97.00	99.00	98.45	-0.35	1	50 003	8.34	1.65	156	164	2 000
Коми Респ 8	03/12/15		81.20	95.00					8.62	2.49	141	193	1 000
Коми Респ 10	15/12/16								9.00	2.62	173	231	2 000
УДМУРТИЯ													
Удмуртия 05	24/11/16		89.00	104.00					9.12	2.75	180	243	2 000
КОСТРОМСКАЯ ОБЛАСТЬ													
Костромская область 5	20/12/12		100.40	100.80	100.77	0.27	4	22 070	7.41	0.44		68	3 000
Костромская область 6	17/11/16		100.11	100.50	100.10	-0.01	2	3 000	9.79	2.08	277	311	4 000
ВОЛОГОДСКАЯ ОБЛ													
Вологодская обл. 02	14/12/16		103.30	103.55	103.30		7	68	9.66	2.52	243	297	3 000
РЕСП КАРЕЛИЯ													
Карелия 14	30/11/16		100.14	103.05	102.00	0.80	1	1 000	9.02	1.98	205	234	1 000
ЯРОСЛАВСКАЯ ОБЛАСТЬ													
Ярославская Обл 9	16/05/13		99.91	101.00					8.23	0.56	260	151	3 000
Ярославская Обл 10	15/04/14								8.32	1.40	172	160	3 000
РЯЗАНСКАЯ ОБЛАСТЬ													
Рязанская Обл 1	27/11/14		100.00						8.47	1.39	188	175	2 000
ХМАО													
ХМАО-Югра 7	20/12/12		101.39	101.76	101.52	-0.78	2	100 000	6.94	0.44		21	2 000
ХМАО-Югра 8	19/12/13		104.30	105.30					7.35	1.36	78	63	2 000
СВЕРДЛОВСКАЯ ОБЛАСТЬ													
Свердловская обл. 01	11/12/16		101.90	102.50	102.15		1	3 000	8.34	2.05	133	166	3 000
ТВЕРСКАЯ ОБЛАСТЬ													
Тверская Обл 5	26/12/13		99.02	108.50	107.25	-1.69	1	1 000	10.02	1.33	347	329	4 000
Тверская Обл 6	12/06/14		103.20	104.80					8.35	1.05	206	160	3 000
Тверская Обл 7	15/12/15		97.80	98.00					9.79	2.71	248	310	3 000

Источник: REUTERS, расчеты: Банк ЗЕНИТ

ОФЗ

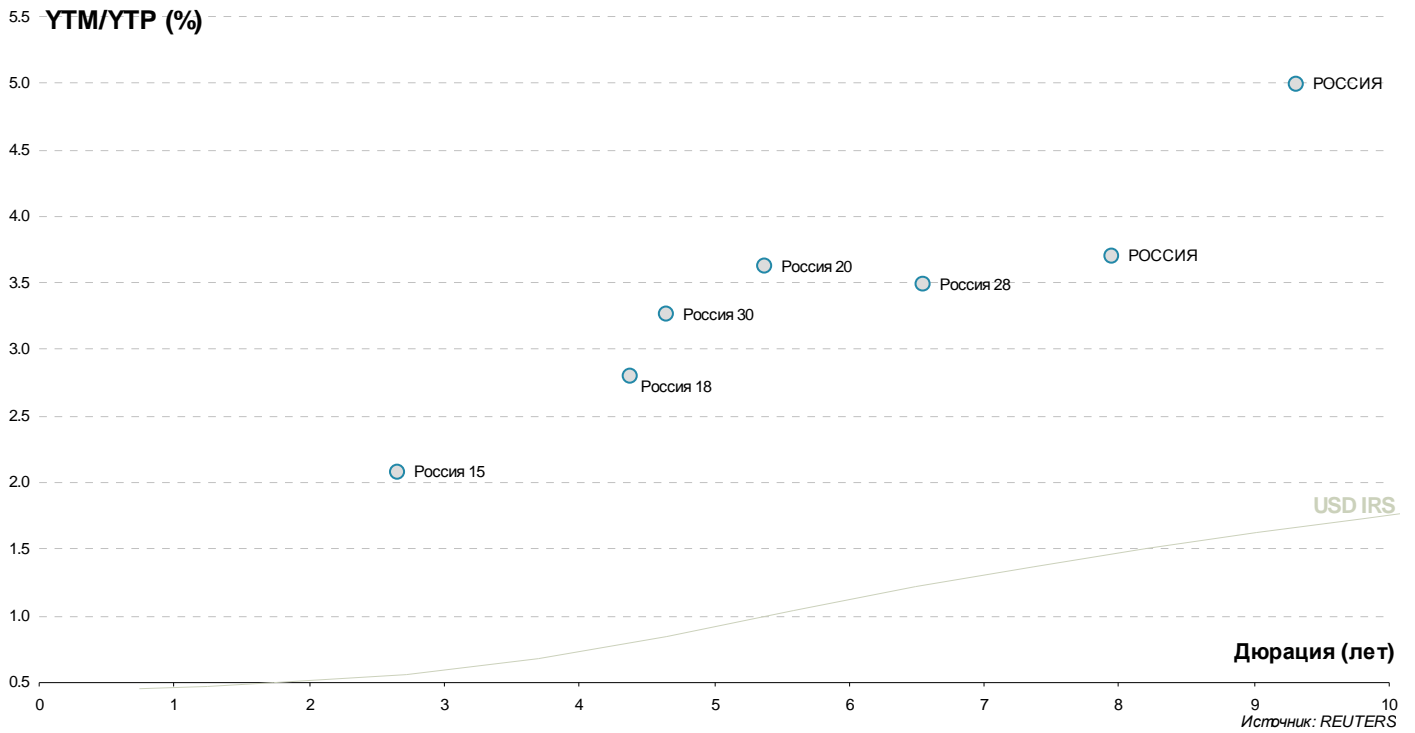


Результаты торгов евробондами

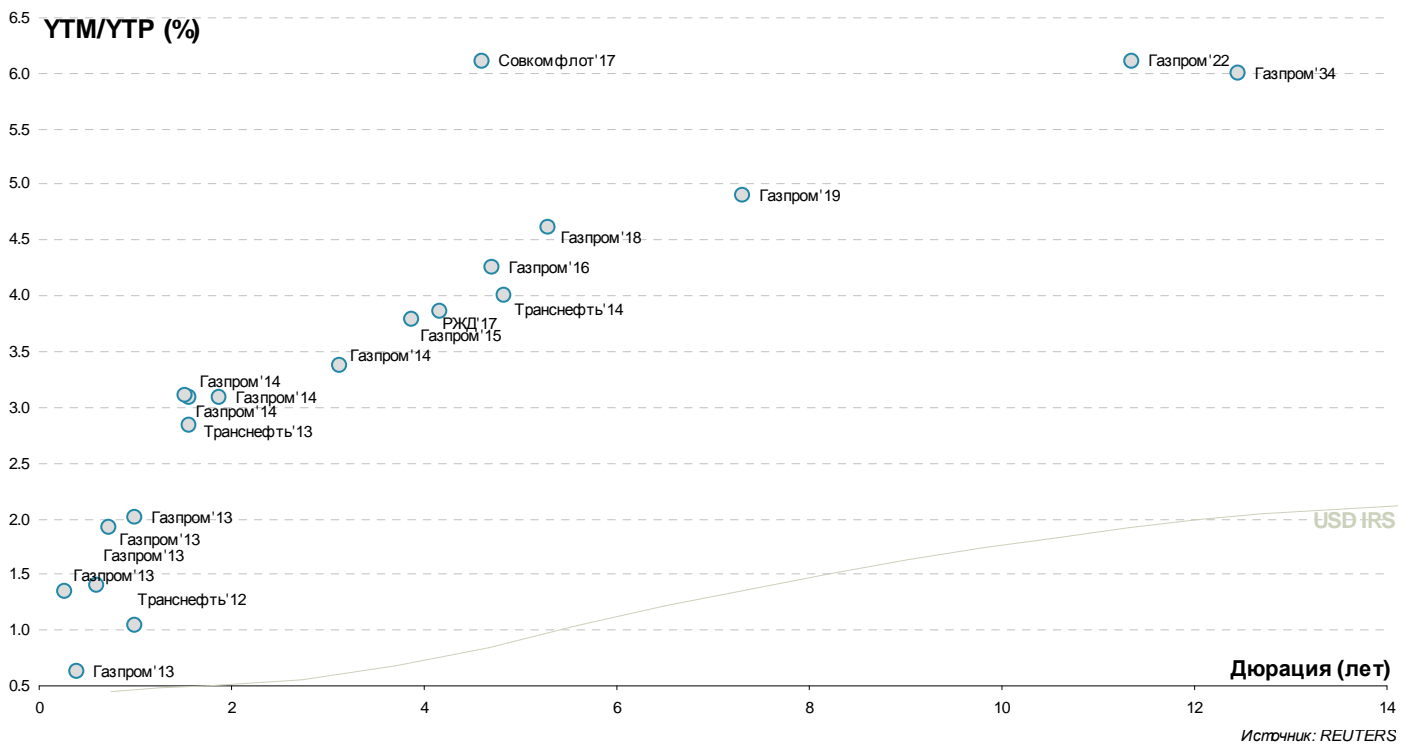
Выпуск	Валюта	Дата		Цена		Доходность		Изм-е, % (по покупке)	Z-спрэд	
		Погашения		Покупка	Продажа	Покупка	Продажа			Дюрация
РОССИЯ										
RUSSIA'15 3.625%	USD	29/04/15		104.000	104.375	2.14	2.00	2.66	160	
RUSSIA'17 3.25%	USD	04/04/17		101.750	102.250	2.85	2.74	4.38	207	
RUSSIA'18 11%	USD	24/07/18		141.350	142.600	3.36	3.17	4.65	241	
RUSSIA'30 7.5%	USD	31/03/30		121.639	121.794	3.64	3.62	5.39	233	
RUSSIA'20 5%	USD	29/04/20		110.000	110.500	3.52	3.45	6.55	225	
RUSSIA'22 4.5%	USD	04/04/22		106.200	106.700	3.73	3.67	7.95	222	
RUSSIA'28 12.75%	USD	24/06/28		184.139	185.361	5.02	4.95	9.31	324	
RUSSIA'42 5.625%	USD	04/04/42		110.875	111.375	4.92	4.89	15.29	277	
ГОСКOMPАНИИ										
Газпром										
GAZPR'13 4.505%	USD	22/07/13		100.763	100.888	1.58	1.11	0.26	-0.02	114
GAZST'13 5.625%	USD	22/07/13		101.750	102.250	1.23	0.01	0.40		80
GAZPR'13 9.625%	USD	01/03/13		105.000	105.200	1.55	1.24	0.60		113
GAZPR'13 7.343%	USD	11/04/13		103.750	104.125	2.17	1.68	0.72		175
GAZPR'13 7.51%	USD	31/07/13		105.375	105.875	2.24	1.77	0.99		180
GAZPR'14 10.5%	USD	25/03/14		112.100	112.225	3.13	3.06	1.57		266
GAZPR'14 10.5%	USD	08/03/14		111.750	111.875	3.14	3.07	1.53		267
GAZPR'14 8.125%	USD	31/07/14		109.625	110.125	3.20	2.97	1.87		272
GAZPR'15 5.092%	USD	29/11/15		105.125	105.750	3.47	3.27	3.13	-0.25	290
GAZPR'16 6.212%	USD	22/11/16		109.250	110.000	3.88	3.70	3.87		318
GAZPR'18 8.146%	USD	11/04/18		119.125	120.125	4.34	4.16	4.72	-0.13	344
GAZPR'19 9.25%	USD	23/04/19		126.125	127.125	4.70	4.55	5.29	0.25	365
GAZPR'22 6.51%	USD	07/03/22		111.875	112.625	4.95	4.85	7.31	0.63	351
GAZPR'34 8.625%	USD	28/04/34		129.786	130.293	6.13	6.09	11.35	1.34	419
GAZPR'37 7.288%	USD	16/08/37		116.498	117.010	6.01	5.97	12.46	1.53	400
Транснефть										
TRANSN'13 7.7%	USD	07/08/13		105.997	107.997	1.95	0.14	1.01		150
TRANSN'14 5.67%	USD	05/03/14		104.033	104.981	3.12	2.54	1.56	0.02	266
TRANSN'18 8.7%	USD	07/08/18		124.500	125.500	4.09	3.93	4.84		314
РЖД										
RZD'17 5.739%	USD	03/04/17		107.750	108.250	3.92	3.81	4.16		316
Совкомфлот										
SOVKOM'17 5.375%	USD	27/10/17		96.258	97.258	6.22	5.99	4.60	0.47	542
ГОСБАНКИ										
ВТБ										
VTB'12 6.609%	USD	31/10/12		101.500	101.700	1.36	0.70	0.29		95
VTB'15 6.465%	USD	04/03/15		104.875	105.375	4.48	4.28	2.42	0.13	399
VTB'18 6.315%	USD	22/02/18		102.756	103.131	5.73	5.65	4.70	-0.02	488
VTB'18 6.875%	USD	29/05/18		104.875	105.250	5.88	5.81	4.91		499
VTB'20 6.551%	USD	13/10/20		101.375	101.750	6.33	6.27	6.41	0.25	510
VTB'35 6.25%	USD	30/06/35		103.500	104.000	5.97	5.93	12.64		396
Банк Москвы										
BANK OF MOS'13 7.335%	USD	13/05/13		103.213	103.703	3.35	2.76	0.81	-0.01	293
BANK OF MOS'15 6.699%	USD	11/03/15		104.000	104.500	5.07	4.87	2.43		459
BOM CAPITAL'15 6.699%	USD	11/03/15		97.450	98.450	7.78	7.35	2.42	0.02	738
ВЭБ										
VEB LEAS'16 5.125%	USD	27/05/16		100.306	101.306	5.04	4.75	3.53	-0.22	444
VEB'17 5.45%	USD	22/11/17		104.250	104.750	4.55	4.44	4.69		370
VEB'20 6.902%	USD	09/07/20		110.239	110.752	5.31	5.24	6.36	0.19	409
VEB'25 6.8%	USD	22/11/25		107.875	108.375	5.94	5.89	9.08	0.63	423
Газпромбанк										
GAZPROMB'13 7.933%	USD	28/06/13		104.750	105.250	2.83	2.31	0.93		240
GAZPROMB'14 6.25%	USD	15/12/14		104.000	104.500	4.48	4.27	2.27	0.13	400
GAZPROMB'15 6.5%	USD	23/09/15		104.625	105.125	4.91	4.75	2.88		439
РСХБ										
ROSSELKH'13 7.175%	USD	16/05/13		104.125	104.375	2.15	1.86	0.82		172
ROSSELKH'14 7.125%	USD	14/01/14		105.875	106.375	3.07	2.74	1.45		262
ROSSELKH'14 9%	USD	11/06/14		110.625	111.000	3.20	3.01	1.79	0.25	272
ROSSELKH'17 6.299%	USD	15/05/17		106.500	107.000	4.77	4.66	4.22		402
ROSSELKH'18 7.75%	USD	29/05/18		113.875	114.625	4.99	4.86	4.86	0.13	408
ROSSELKH'21 6%	USD	03/06/21		99.266	99.891	6.21	6.03	3.50	0.24	565
Сбербанк										
SBER'13 6.48%	USD	15/05/13		103.750	104.125	1.90	1.46	0.82	-0.38	147
SBER'13 6.468%	USD	02/07/13		104.000	104.375	2.24	1.85	0.95	-0.13	180
SBER'15 5.499%	USD	07/07/15		105.500	105.875	3.54	3.41	2.79		301
SBER'17 5.4%	USD	24/03/17		104.375	104.875	4.36	4.24	4.15		361
SBER'21 5.717%	USD	16/06/21		102.040	103.040	5.43	5.28	7.10	-0.16	407
ЧАСТНЫЕ КОМПАНИИ										
Евраз										

Выпуск	Валюта	Дата		Цена		Доходность		Дюрация	Изм-е, % (по покупке)	Z-спрэд
		Погашения		Покупка	Продажа	Покупка	Продажа			
EVRAZ'13 8.875%	USD	24/04/13		104.250	104.400	3.25	3.06	0.75		283
EVRAZ'15 8.25%	USD	10/11/15		106.250	106.750	6.13	5.97	2.94		564
EVRAZ'18 9.5%	USD	24/04/18		107.875	108.125	7.78	7.72	4.54	0.25	699
EVRAZ'18 6.75%	USD	27/04/18		95.875	96.375	7.64	7.53	4.79	0.50	683
Альянс Ойл										
ALLIANCE OIL'15 9.875%	USD	11/03/15		103.497	104.497	8.37	7.95	2.33		799
Алроса										
ALROSA'14 8.875%	USD	17/11/14		110.187	111.179	4.24	3.82	2.15	0.01	376
ALROSA'20 7.75%	USD	03/11/20		106.125	106.625	6.77	6.69	6.25		557
Вымпелком										
VIMPELC'13 8.375%	USD	30/04/13		103.600	103.800	3.69	3.44	0.77		328
VIP FIN'16 6.493%	USD	02/02/16		101.380	101.380	6.05	6.05	3.14	0.25	552
VIMPELC'16 8.25%	USD	23/05/16		106.391	106.900	6.35	6.21	3.36	0.20	580
VIMPELC'18 9.125%	USD	30/04/18		109.125	109.500	7.17	7.09	4.60	0.25	635
VIP FIN'21 7.748%	USD	02/02/21		98.750	99.750	7.95	7.79	6.18	0.62	678
Лукойл										
LUKOIL'14 6.375%	USD	05/11/14		108.250	108.500	2.66	2.55	2.16	0.25	215
LUKOIL'17 6.356%	USD	07/06/17		110.000	110.375	4.08	4.00	4.29	0.63	330
LUKOIL'19 7.25%	USD	05/11/19		114.625	115.125	4.85	4.77	5.84	0.13	370
LUKOIL'20 6.125%	USD	09/11/20		108.250	108.750	4.90	4.83	6.65	0.75	361
LUKOIL'22 6.656%	USD	07/06/22		111.625	112.375	5.14	5.05	7.51	0.13	368
МТС										
MTS'20 8.625%	USD	22/06/20		115.250	115.750	6.16	6.09	6.04		499
НОВАТЭК										
NOVATEK'16 5.326%	USD	03/02/16		105.500	105.900	3.66	3.54	3.22	0.50	307
NOVATEK'21 6.604%	USD	03/02/21		110.500	111.000	5.07	5.01	6.60		376
Северсталь										
SEVERSTAL'13 9.75%	USD	29/07/13		106.875	107.125	2.96	2.73	0.97		254
SEVERSTAL'14 9.25%	USD	19/04/14		109.375	109.875	3.69	3.41	1.64		323
SEVERSTAL'17 6.7%	USD	25/10/17		102.000	102.500	6.25	6.14	4.48	0.25	546
ТМК										
TMK'18 7.75%	USD	27/01/18		96.278	97.278	8.61	8.37	4.42	0.25	788
ТНК										
TNK-BP'13 7.5%	USD	13/03/13		103.797	106.797	1.67	-2.66			
TNK-BP'15 6.25%	USD	02/02/15		105.750	106.250	3.86	3.65	2.34		335
TNK-BP'16 7.5%	USD	18/07/16		112.250	113.125	4.15	3.93	3.45		352
TNK-BP'17 6.625%	USD	20/03/17		109.375	110.100	4.39	4.22	4.05		365
TNK-BP'18 7.875%	USD	13/03/18		115.375	116.125	4.74	4.60	4.65		386
TNK-BP'20 7.25%	USD	02/02/20		114.500	115.250	4.93	4.82	5.90		375
ЧАСТНЫЕ БАНКИ										
Альфа-Банк										
ALFA BANK'13 9.25%	USD	24/06/13		104.750	105.125	4.04	3.64	0.92		363
ALFA BANK'15 8%	USD	18/03/15		105.750	106.250	5.65	5.45	2.41		518
ALFA BANK'17 7.875%	USD	25/09/17		101.906	102.906	7.42	7.19	4.27	-0.12	670
Номос Банк										
NOMOS BANK'12 9.25%	USD	17/12/12		102.630	102.880	2.88	2.30	0.42		247
NOMOS BANK'13 6.5%	USD	21/10/13		102.538	103.538	4.41	3.61	1.22	1.03	399
NOMOS BANK'15 8.75%	USD	21/10/15		104.002	105.002	7.34	7.00	2.86	0.14	689
Промсвязьбанк										
PROMSVYAZB'13 10.75%	USD	15/07/13		104.749	105.249	5.78	5.28	0.97		541
PSB FINANC'14 6.2%	USD	25/04/14		97.877	98.377	7.49	7.18	1.69	0.19	714
PROMSVYAZB'15 12.75%	USD	27/05/15		108.491	109.491	9.29	8.91	2.47		896
PROMSVYAZB'16 11.25%	USD	08/07/16		105.492	107.492	9.56	8.97	3.33	-0.01	912
ХКФБ										
HOME CREDIT'14 7%	USD	18/03/14		102.495	102.995	5.41	5.10	1.58	-0.01	498

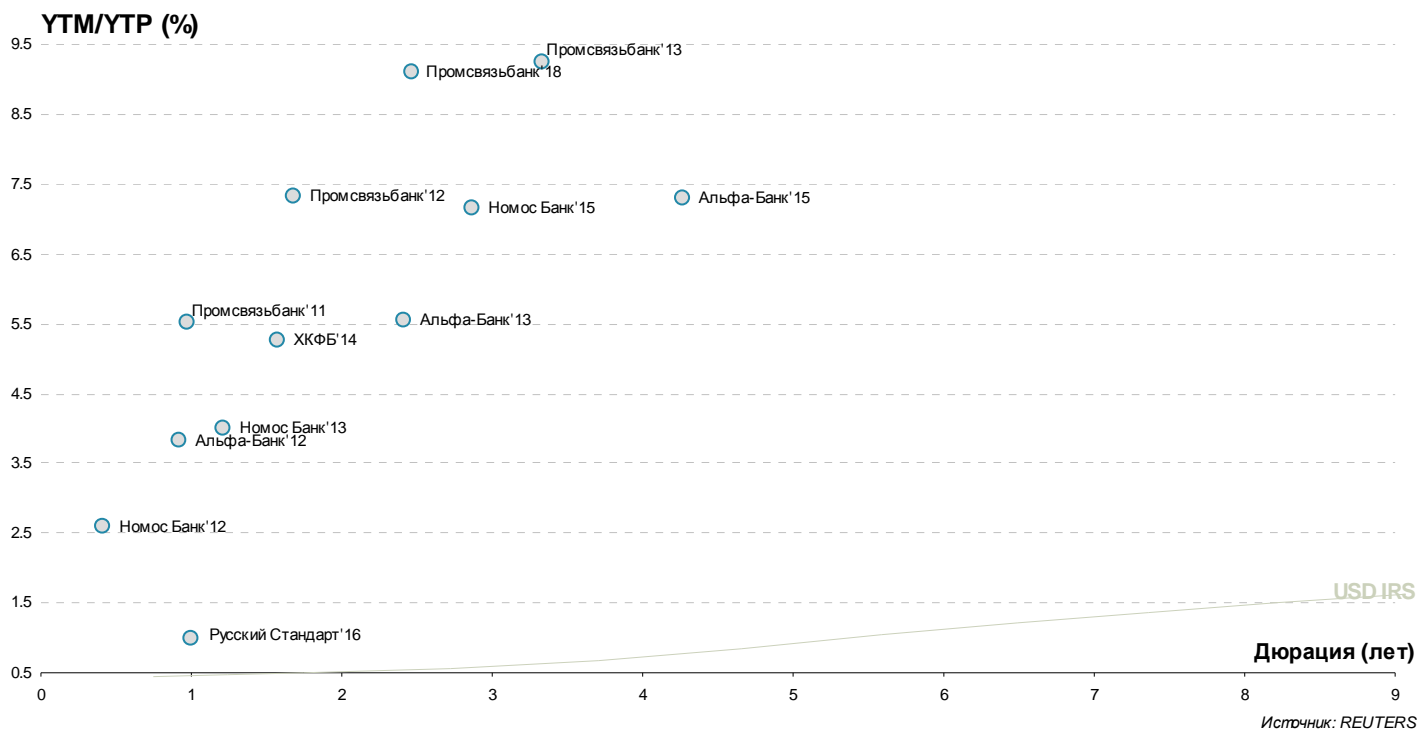
Россия



Госкомпании



Частные банки



Инвестиционный Департамент

Россия, 129110, Москва, Банный пер, дом 9
тел. 7 495 937 07 37, факс 7 495 937 07 36
WEB: <http://www.zenit.ru>

Начальник Департамента
Зам.начальника Департамента

Кирилл Копелович
Константин Поспелов

kopelovich@zenit.ru
konstantin.pospelov@zenit.ru

Управление продаж

Валютные и рублевые облигации
Валютные и рублевые облигации
Валютные и рублевые облигации

Юлия Шабанова
Максим Симагин
Александр Валканов

j.shabanova@zenit.ru
m.simagin@zenit.ru
a.valkanov@zenit.ru

Аналитическое управление

Акции
Облигации

research@zenit.ru
firesearch@zenit.ru

Макроэкономика
Макроэкономика/кредитный анализ
Кредитный анализ
Кредитный анализ
Количественный анализ
Акции

Владимир Евстифеев
Кирилл Сычев
Евгений Чердаков
Наталья Талейко
Дмитрий Чепрагин
Евгения Лобачева

v.evstifeev@zenit.ru
k.sychev@zenit.ru
e.cherdakov@zenit.ru
n.taleyko@zenit.ru
d.chepragin@zenit.ru
eugenia.lobacheva@zenit.ru

Управление рынков долгового капитала

Рублевые облигации

Денис Ручкин
Андрей Пашкевич
Фарида Ахметова
Марина Никишова
Вера Панова
Алексей Басов

ibcm@zenit.ru
d.ruchkin@zenit.ru
a.pashkevich@zenit.ru
f.akhmetova@zenit.ru
m.nikishova@zenit.ru
vera.panova@zenit.ru
a.basov@zenit.ru

Каждый аналитик, задействованный в написании данного обзора, подтверждает, что все положения отражают его собственное мнение в отношении финансовых инструментов или эмитентов. Вознаграждение аналитиков не связано напрямую или косвенно с мнениями или рекомендациями, изложенными в данном обзоре. Банк ЗЕНИТ не несет ответственности за операции третьих лиц, совершенные на основе мнений аналитиков, изложенных в данном обзоре. Мнение Банка может не совпадать с мнением аналитика, изложенным в данном обзоре.

Информация, представленная в обзоре, основана на источниках, которые Банк ЗЕНИТ признает надежными, тем не менее, Банк не несет ответственности за ее достоверность и полноту. Описания финансовых инструментов и эмитентов не претендуют на полноту. Прошлые показатели не являются гарантией своего повторения в будущем. Обзор не имеет отношения к инвестиционным целям или финансовой ситуации третьих лиц. Все мнения и рекомендации, основанные на представленной информации, соответствуют дате выхода обзора и могут быть изменены без уведомления. Обзор предоставляется исключительно в информационных целях и не является предложением купить или продать соответствующие финансовые инструменты. Инвесторы должны самостоятельно принимать инвестиционные решения, используя обзор лишь в качестве одного из средств, способствующих принятию взвешенных решений. Обзор подготовлен Банком ЗЕНИТ для распространения среди профессиональных участников рынка и институциональных инвесторов. Не являющиеся профессиональными участниками инвесторы должны искать возможность дополнительной консультации перед принятием инвестиционного решения. Обзор может содержать информацию и рекомендации касательно финансовых инструментов, недоступных для покупки или продажи непрофессиональными участниками рынка.

Банк ЗЕНИТ может выступать маркетмейкером по одному или нескольким финансовым инструментам, упомянутым в данном обзоре и иметь по ним длинные или короткие позиции. Банк ЗЕНИТ также может предоставлять услуги финансового советника и выступать организатором и андеррайтером по проектам корпоративного финансирования одной из указанных в обзоре компаний.

Дополнительная информация и сопроводительная документация может быть предоставлена по запросу. © 2012 Банк ЗЕНИТ.