

# ДОЛГОВОЙ РЫНОК

## Ежедневный обзор

**Основные события /стр. 2/**

**Внешний рынок долга /стр. 3/**

- Пятничный оптимизм быстро сойдет на нет

**Денежно-кредитный рынок /стр. 4/**

- Сегодня стартует налоговый период июля
- Риторика ЦБ РФ ожидаемо склоняется к инфляционным рискам
- Рубль продолжает консолидацию вокруг отметки 36 руб. за корзину

**Российский долговой рынок /стр. 5/**

- Евробонды РФ: спреды продолжают сокращаться
- Рублевый долг: спрос на длинные ОФЗ сохраняется

**Первичный рынок /стр.6/**

**Приложения**

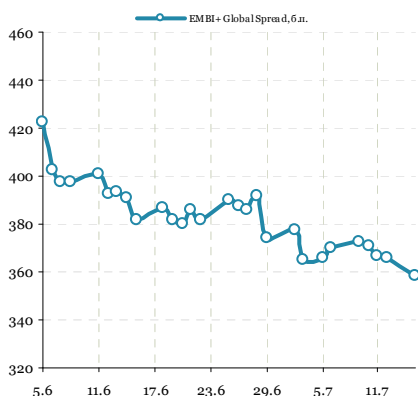
- Результаты торгов рублевыми облигациями на ММВБ /стр. 7/
- Карты доходности рублевого рынка /стр. 15/
- Результаты торгов евробондами /стр. 16/
- Карты доходности рынка евробондов /стр. 18/

### Динамика ключевых показателей

	знач.	Δ за день	за 6 месяцев:	
			MIN.	MAX.
<b>Внешний рынок долга</b>				
UST-10 yield	1.49 ▲	0.01	1.45	2.38
UST 10-2Y sprd	125 ▲	3	121	200
EMBI+ Glob.	358 ▼	-8	316	441
EMBI+ Rus sprd	242 ▼	-2	219	332
Russia 30 yield	3.49 ▼	0.00	3.49	4.47
<b>Денежный рынок</b>				
Libor-3m	0.46 ■	0.00	0.46	0.58
Euribor-3m	0.49 ▼	-0.01	0.49	1.28
MosPrime-1m	6.73 ■	0.00	5.67	7.03
Корсчета в ЦБ	848.5 ▲	20.6	504	1153
Депоз. в ЦБ	82.6 ▼	-6.9	61	757
NDF RU 3m	6.8 ▼	0.0	5	7
<b>Валютный рынок</b>				
USD/RUB	32.583 ▼	-0.132	28.97	33.67
EUR/RUB	39.878 ▼	-0.056	38.43	41.81
EUR/USD	1.225 ▲	0.005	1.22	1.35
Корзина ЦБ	35.902 ▼	-0.113	33.33	37.28
DXU Индекс	83.349 ▼	-0.310	78.27	83.66
<b>Фондовые индексы</b>				
RTS	1368.7 ▼	-0.1%	1228	1755
Dow Jones	12777.1 ▲	1.62%	12101	13279
DAX	6557.1 ▲	2.15%	5969	7158
Nikkei 225	8720 ▲	0.05%	8296	10255
Shanghai Comp.	2185.9 ▼	-1.75%	2148	2461
<b>Сырьевые рынки</b>				
Нефть Urals	102.1 ▲	2.13%	88	125
Нефть Brent	102.4 ■	0.00%	89	126
Золото	1589.7 ▼	-0.17%	1540	1784
CRB Index	294.0 ▲	1.27%	267	326

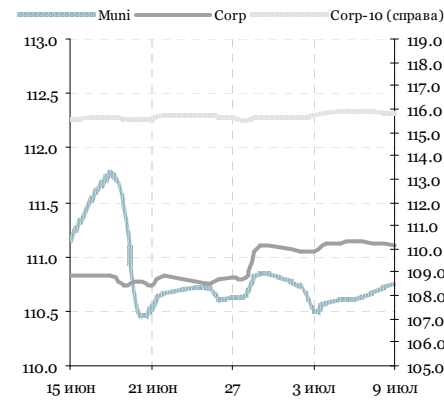
Источник: Reuters, Bloomberg, ЦБ

### EMBI+ Global Sovereign Spread



Источник: JPM

### Ценовые индексы ZETBI



Источник: ММВБ, Банк ЗЕНИТ

### Динамика индексов ZETBI

	знач.	Δ за день	за 6 месяцев:	
			MIN.	MAX.
<b>Price Return</b>				
OFZ	109.4 ▼	-0.21	107.5	112.6
Muni	110.8 ▲	0.15	110.5	115.0
Corp	111.1 ▼	-0.03	110.7	114.5
Corp-10	115.8 ▼	-0.07	115.5	122.2
<b>Total Return</b>				
OFZ	240.3 ▼	-0.30	230.7	243.2
Muni	336.9 ▲	0.76	320.8	337.5
Corp	336.4 ▲	0.16	318.6	338.3
Corp-10	338.3 ▲	0.08	320.6	338.3
<b>Объем торгов в сегменте (млн руб.)</b>				
OFZ	351 ▲	202	0	22 514
Muni	565 ▼	-66	10	6 146
Corp	3 320 ▼	-1 401	19	44 858

Источник: ММВБ, Банк ЗЕНИТ

## Главные новости

ОАО «ВТБ» планирует разместить биржевые облигации серий БО-08 - БО-18 по 10 млрд руб. и БО-19 - БО-24 по 15 млрд руб. Условиями всех выпусков предусмотрена возможность досрочного погашения бондов по требованию их владельцев и по усмотрению эмитента. /Интерфакс/

ОАО «СУЭК» разместит три выпуска классических облигаций серий 05 и 06 объемом 10 млрд руб. каждый, а также серий 07 и 08 по 5 млрд руб. Условиями выпуска серии 06 предусмотрена возможность досрочного погашения облигаций по усмотрению эмитента и по требованию их владельцев. /Интерфакс/

ЗАО «Банк «ТКС» установил ставку первого купона биржевых облигаций серии БО-06 объемом 2 млрд руб. в размере 13,9% годовых. /Интерфакс/

ОАО «Банк «Ак барс» разместил евробонды со ставкой 8% годовых с погашением в 2022 году на 600 млн долл. /Интерфакс/

Fitch Ratings подтвердило долгосрочные РДЭ АПХ «Мираторг» на уровне «В», прогноз рейтингов – «стабильный». /Интерфакс/

## Основные события: вне рынка / на рынке

Вчера: 13.06.2012 – пятница

Статистика Китая: Industrial production, Real GDP, Retail sales

Статистика США: PPI, U. of Michigan Confidence

- Выплата купона: Евраз Груп, 2014, CNV (7.25%, 11.8 млн долл.), Новоластунское, 01 (8.5%, 0.5 млн руб.), Новая перевозочная компания, 01 (9.25%, 48.4 млн руб.), Vostok Energy, 2013 (CNV) (10%, 1.2 млрд руб.), Россельхозбанк, 13 (7.7%, 191.9 млн руб.), Стройтрансгаз, 2 (8.49%, 211.6 млн руб.)
- Оферта: ВТБ, 06 (15 млрд руб.)
- Погашение: Стройтрансгаз, 2 (5 млрд руб.)

Сегодня: 16.06.2012 – понедельник

Статистика США: CPI Core, Advance Retail Sales, Empire Manufacturing

Статистика России: Industrial production

- Выплата купона: Интурист, ВАО, 2012 (CLN) (9.75%, 0.1 млн долл.), ДИГ-Банк, 04 (11%, 0.6 млн руб.), Россельхозбанк, 2014 (LPN3A) (7.125%, 26.7 млн долл.), АИЖК, 17 (9.05%, 180.4 млн руб.), АИЖК, 18 (8%, 139.6 млн руб.), АИЖК, 22 (7.7%, 341.7 млн руб.), Москоммерцбанк, 2034-С (RMBS) (7%, 26 тыс долл.), АИЖК, 05 (7.35%, 24.1 млн руб.), АИЖК, 06 (7.4%, 36.9 млн руб.), АИЖК, 07 (7.68%, 76.6 млн руб.), Удмуртская республика, 25002 (8.4%, 103.5 млн руб.), МДМ Банк, 2052-А (RMBS) (10%, 20.2 млн руб.), Промсвязьбанк, 2013 (LPN) (10.75%, 8 млн руб.), Удмуртская республика, 25003 (10.9%, 54.3 млн руб.), Alliance Oil Company, 2014, CNV (7.25%, 5.4 млн руб.), Лизинговая компания УРАЛСИБ, БО-02 (11.5%, 57.3 млн руб.)
- Погашение: Удмуртская республика, 25002 (2.5 млрд руб.)

Завтра: 17.06.2012 – вторник

Статистика США: CPI, Net Long-term TIC Flows, Industrial production, Capacity Utilization

- Выплата купона: Мечел, 05 (12.5%, 155.8 млн руб.), Московский Кредитный банк, 07 (9.76%, 97.3 млн руб.), ING Commercial Banking Россия, 01 (7.46%, 94 млн руб.), Ярославская обл, 34010 (7.75%, 57.9 млн руб.), Авиакомпания Сибирь, 01 (18%, 206.4 млн руб.), ЛР-Инвест, 01 (13.75%, 68.5 млн руб.), Нижне-Ленское-Инвест, 03 (14%, 69.8 млн руб.), Газпром нефть, 03 (14.75%, 588.4 млн руб.)
- Оферта: АИЖК, 22 (15 млрд руб.)
- Погашение: Ростелеком, 12 (1.5 млрд руб.), Авиакомпания Сибирь, 01 (2.3 млн руб.), ЛР-Инвест, 01 (500 млн руб.)
- Размещение: ТКС Банк, БО-05 (1.5 млрд руб.), ТКС Банк, БО-06 (2 млрд руб.), АРТУГ, 03 (500 млн руб.), Ипотечный агент Уралсиб 01, А (4.3 млрд руб.), Ипотечный агент Уралсиб 01, Б (1 млрд руб.)

## Внешний рынок долга

### Пятничный оптимизм быстро сойдет на нет

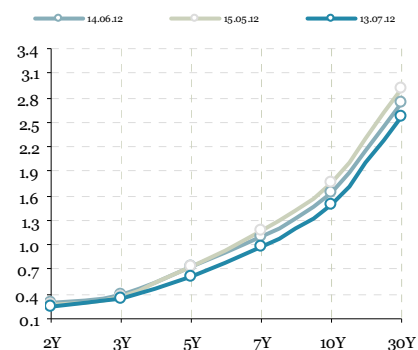
В пятницу настроения на глобальном рынке были оптимистичны, поскольку ряд важных событий, по оценке инвесторов, имел положительное значение. Выход неоднозначной статистики Китая в начале дня, которая указала на продолжающееся замедление экономики во II квартале с 8.1% до 7.6% при относительно неплохих значениях розничных продаж и промппроизводства за июнь, спровоцировали новые спекуляции на тему дальнейшего смягчения монетарной политики поднебесной. Вообще, инвесторы возвращаются к кризисной модели поведения, когда слабые экономические данные уже не вызывают разочарования, а наоборот, придают новый импульс котировкам рискованных активов, в надежде на поддержку со стороны ключевых Центробанков. В условиях недавнего снижения цен на большинство сырьевых товаров, которые привели к заметному снижению инфляционного давления в мире, возможности для новых монетарных (количественных) стимулов резко возрастают.

В Европе ключевой темой дня стало размещение Италией бондов с погашением в 2015-2023 гг. После решения агентства Moody's понизить суверенный рейтинг страны сразу на две ступени до «Ваа2», итоги размещений можно назвать успешными. В то же время, нахождение доходностей по 10-летним обязательствам страны на уровне выше 6% годовых неминуемо приближает обращение властей Италии за помощью к международным кредиторам.

Волатильность глобального рынка в текущих условиях, вероятно, будет только возрастать. Связано это с тем, что надежды рынка сейчас связаны не с улучшением экономической статистики, а с отслеживанием изменяющейся риторики ключевых Центробанков. Таким образом, доверия к сформированному в конце прошлой недели восстановительному тренду в рискованных активах у нас нет.

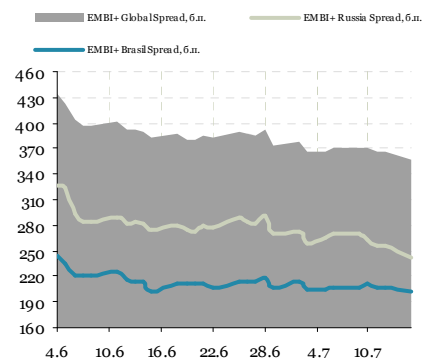
Владимир Евстифеев  
v.evstifeev@zenit.ru

### Кривая US Treasures



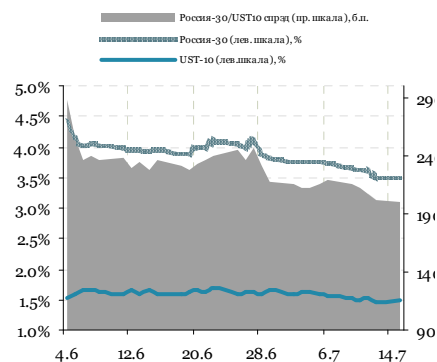
Источник: Reuters

### Спрэды EMBI+ (Россия, Бразилия)



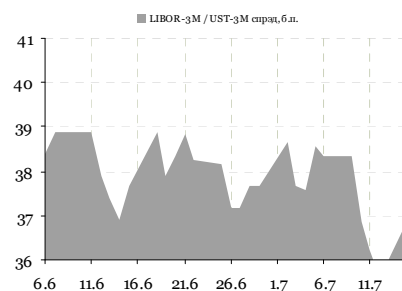
Источник: Bloomberg

### Спрэд Россия-30 / UST-10Y



Источник: Reuters

### Спрэд LIBOR-3M / UST-3M



Источник: Reuters

## Денежно-кредитный рынок

### Сегодня стартует налоговый период июля

Условия локального денежно-кредитного рынка в пятницу немного ухудшились на фоне сохранения ограничительной политики регулятора на аукционах репо. На рынке МБК стоимость краткосрочных кредитов поднялась до 6.0% годовых (+25 бп), междилерское репо через выходные заключалось в среднем также под 6.0% годовых (+10 бп). На аукционах прямого репо с ЦБ РФ банки привлекли 251 млрд руб. против 166 млрд руб. днем ранее, однако спрос со стороны банков был на уровне 287 млрд руб. Сегодня утром сумма средств банков на корсчетах и депозитах в ЦБ РФ увеличилась на 1.1 млрд руб., составив 932.0 млрд руб.

Сегодня с уплатой страховых взносов в фонды стартует налоговый период июля. Для этого платежа потребуется порядка 230 млрд руб. из системы. До конца недели банкам также предстоит провести платежи по НДС, которые отвлекут еще около 190 млрд руб. Учитывая уже довольно напряженные условия рынка и задолженность банков перед ЦБ по сделкам репо на рекордном уровне свыше 1.5 трлн руб., текущий налоговый период может привести к росту краткосрочных процентных ставок до локальных максимумов.

### Риторика ЦБ РФ ожидаемо склоняется к инфляционным рискам

Заседание Совета директоров российского Центробанка в пятницу указало на то, что регулятор все больше обеспокоен инфляционными ожиданиями, нежели темпами экономического роста. Это и понятно – с повышением большинства регулируемых тарифов с 1го июля, а также сезонным ростом цен на продовольствие, разгон инфляционных процессов уже заметен. Однако, как поведут себя цены в среднесрочной перспективе остается загадкой, поскольку в случае не слишком богатого урожая в текущем году мы можем вновь столкнуться с проблемами конца лета – начала осени 2010 г., особенно на фоне плодородного 2011 г. Таким образом, регулятор убрал из своего сообщения уже традиционную фразу о приемлемости ставок на «ближайшие месяцы», предоставив себе плацдарм для возможных осенних маневров. С точки зрения условий денежно-кредитного рынка, такая позиция регулятора означает, что в среднесрочной перспективе ожидать каких-либо монетарных послаблений со стороны Центробанка точно не стоит.

### Рубль продолжает консолидацию вокруг отметки 36 руб. за корзину

Улучшение настроений на внешних площадках в пятницу и уверенное закрепление котировок нефти Brent выше уровня в 100 долл. за барр. привели к небольшому укреплению рубля. По итогам дня курс бивалютной корзины сократился на 8 коп. до отметки 35.92 руб. Несмотря на определенный рост оптимизма на международных рынках, состояние мировой экономики и ее перспективы говорят скорее о временном восстановлении цен на сырьевые товары. Именно поэтому, рубль, вероятно, скорее предпочтет консолидироваться в широком диапазоне от отметки 36 руб. за корзину. Поскольку девальвационные настроения всё еще сильны, поддержка российской валюты со стороны экспортеров может оказаться не сильнее, чем в июне.

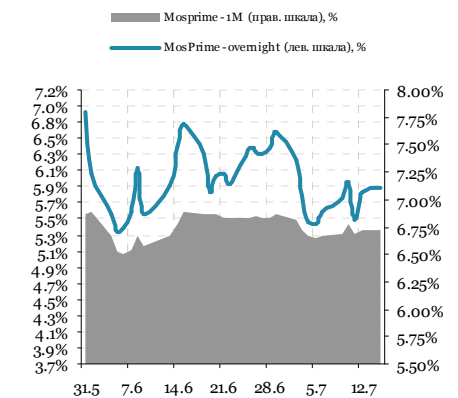
### Денежно-кредитный рынок – основные события на неделе

Дата	Аукционы ЦБ и Фонда ЖКХ, поступление и возврат средств на счета комбанков, уплата налогов	Прямое репо с ЦБ РФ, 1 день, млрд руб.
Понедельник	Уплата налогов	229
Вторник	Аукцион Казначейства	330
	Возврат ВЭБу	15 млрд руб.
Среда	Аукцион ОФЗ	120
	Купоны ОФЗ	8.4 млрд руб.
	Возврат Фонду ЖКХ	1.3 млрд руб.
Четверг	Возврат Казначейству	5.3 млрд руб.
		166
Пятница	Уплата налогов	
	НДС, 1/3 за II квартал (~190 млрд руб.)	

Источник: ЦБ РФ, Минфин, Фонд ЖКХ

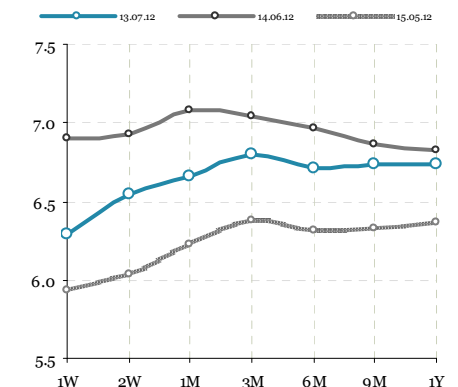
Владимир Евстифеев  
v.evstifeev@zenit.ru

### Ставки МБК



Источник: Reuters, ЦБ

### Кривая NDF



Источник: Reuters

## Российский долговой рынок

### Евробонды РФ: спреды продолжают сокращаться

Спрос на долги ЕМ остается значительным. В пятницу глобальный спред ЕМВІ+ сократился с 366 п. до 358 п. Российский сегмент выглядит несколько лучше усредненных параметров. Цены выпуска Russia'30 в пятницу выросла на 77 бп, составив 122.67% (УТМ 3.49%, - 10 бп). При стабильности базовых активов российский спред сузился с 211 до 200 бп.

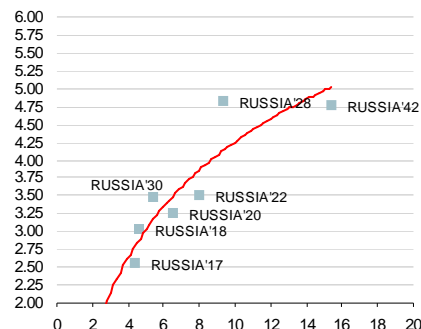
В сегменте корпоративных выпусков также чувствовался спрос на длинные выпуски. Самый дальний бонд Газпрома с погашением в 2037 г. прибавил почти 3 «фигуры», остальные наиболее ликвидные и долгосрочные евробонды прибавили в среднем 50-150 бп.

### Рублевый долг: спрос на длинные ОФЗ сохраняется

Локальный долговой рынок получил в пятницу позитивный заряд со стороны внешних рынков. В секторе госбумаг спрос на длинные ОФЗ сохранился: выпуски ОФЗ 26205 и ОФЗ 26207 на довольно высоких оборотах прибавили 1 пп и 2 пп соответственно, чуть более короткий выпуск ОФЗ 25080 прибавил 55 бп. В корпоративном сегменте растущих бумаг было немного, из лидеров по торговым оборотам, продемонстрировавших хоть сколько-нибудь видимое изменение стоит выделить ФСК ЕЭС 12 (+20 бп), Связьбанк 04 (+10 бп) и Уралсиб Лизинг БО-5 (+15 бп).

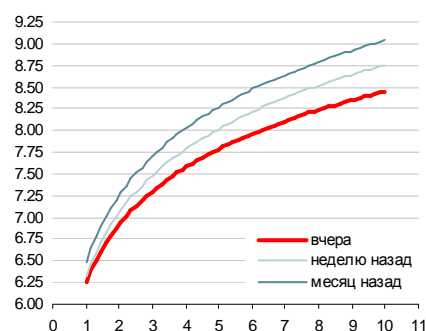
Владимир Евстифеев  
v.evstifeev@zenit.ru

### Суверенные еврооблигации



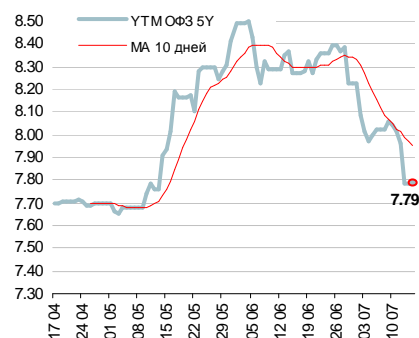
Источник: Reuters

### Кривая ОФЗ



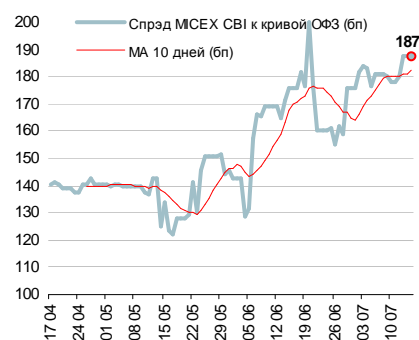
Источник: Reuters, расчеты Банка ЗЕНИТ

### Доходности кривой ОФЗ в точке 5 лет



Источник: Reuters, расчеты Банка ЗЕНИТ

### Спред индекса корп. облигаций ММВБ к кривой ОФЗ



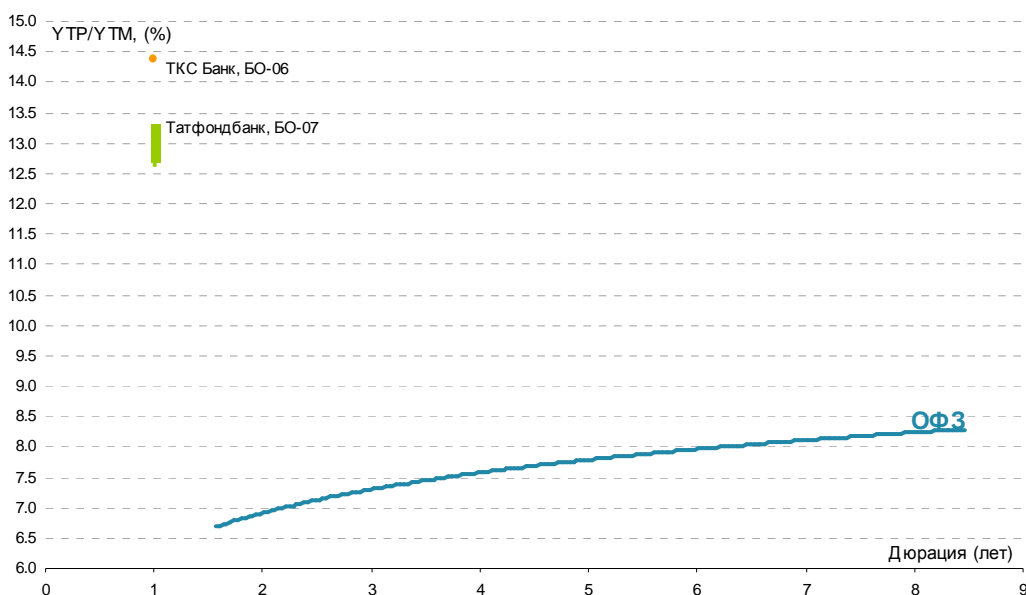
Источник: ММВБ, Банк ЗЕНИТ

## Первичный рынок

Выпуск	Рейтинг, S&P/M/F	Ломбард ЦБ	Объем эмиссии, млн. руб.	Ориентир УТР/УТМ	Закрытие книги	Дата размещения	Амортизация/ Дюрация	Оферта/ Погашение
ТКС Банк, БО-6	- / B2 / B	да	2 000	14.39	13.07.2012	17.07.2012	нет / 1 г.	1 г / 3 г.
РЖД, 32	BBB / Aaa1 / BBB	да	10 000	Купон: 8.95	12.07.2012	20.07.2012	нет / н/д	10 лет / 20 лет
Татфондбанк, БО-7	- / B3 / -	да	2 000	12.64-13.17	XX.07.2012	XX.07.2012	нет / 1 г.	1 г / 3 г.

Источник: Bloomberg, Cbonds, Finam

Выпуск	Рейтинг, S&P/M/F	Ломбард ЦБ	Объем эмиссии, млн. руб.	Bid cover/ Размещ объем	Ориентир УТР/УТМ	Фактическая УТР/УТМ	Дата размещения	Амортизация/ Дюрация
Газпромбанк, 06	BB+ / Aaa3 / -	да	10 000	н/д / 100%	8.94-9.20	9.05	12.07.2012	нет / 1.87 г.
СКБ-Банк, БО-03 (вторичное)	- / B1 / B	да	1 500	0.7 / 70%	10.27-10.72	10.53	11.07.2012	нет / 0.85 г.
Управление отходами - НН, 01	NR	нет	1 000	н/д / 100%	10.72-11.19	10.72	27.06.2012	нет / н/д
Русское море, БО-01	NR	нет	1 000	н/д / 100%	11.83-12.89	12.89	26.06.2012	нет / 1 г.
Металлинвестбанк, 01	- / B2 / -	да	1 500	н/д / 100%	9.99-10.51	10.41	19.06.2012	нет / 0.5 г.
Синергия, БО-03	- / - / B	да	2 000	н/д / 100%	11.04-11.57	11.30	06.06.2012	да / 2.36 г.
Кит Финанс Капитал, 03	NR	нет	1 150	н/д / 100%	11.30	11.30	29.05.2012	нет / 3 г.
СМП Банк, 01	- / B3 / -	да	3 000	1.2 / 100%	10.25-10.78	10.50	29.05.2012	нет / 0.5 г.
ЮТэйр-Финанс, БО-08	NR	нет	1 500	н/д / 100%	10.31	10.31	29.05.2012	нет / 2.66 г.
ЮТэйр-Финанс, БО-16	NR	нет	1 000	н/д / 100%	9.00	9.00	29.05.2012	нет / 1.87 г.
Домашние Деньги, 01	NR	нет	1 000	н/д / 100%	19.92	19.92	03.05.2012	нет / 2.44 г.
Банк Русский Стандарт, БО-06	B+ / Aa3 / B+	да	5 000	н/д / 100%	9.47-10.00	9.62	03.05.2012	нет / 1.44 г.
НМТП, БО-02	BB- / Aa3 / -	да	4 000	3.0 / 100%	9.73-10.25	9.20	02.05.2012	нет / 2.70 г.
ФСК ЕЭС, 12	BBB / Aaa2 / -	да	10 000	1.4 / 100%	8.37-8.58	8.26	27.04.2012	нет / 3.49 г.
Банк Кольцо Урала, 01	B- / - / -	да	1 000	н/д / 100%	11.56-12.09	11.83	27.04.2012	нет / 1 г.
Азиатско-Тихоокеанский Банк, 01	- / B2 / -	да	1 500	2.8 / 100%	10.93-11.46	10.50	27.04.2012	нет / 1 г.
МКБ, БО-03	B+ / B1 / B+	да	4 000	н/д / 100%	9.46-9.73	9.46	27.04.2012	нет / 1 г.
ЮТэйр-Финанс, БО-06	NR	нет	1 500	н/д / 100%	10.17-10.38	10.38	25.04.2012	нет / 1 г.
ЮТэйр-Финанс, БО-07	NR	нет	1 500	н/д / 100%	10.17-10.38	10.38	25.04.2012	нет / 1 г.
Связь-Банк, 04	BB / - / BB	да	5 000	н/д / 100%	8.94-9.20	8.94	25.04.2012	нет / 1 г.
Трансмашхолдинг, БО-01 (втор.)	NR	нет	3 000	н/д / 100%	9.75-10.25	н/д	25.04.2012	нет / 1.7 г.
ЛК Уралсиб, БО-07	- / - / BB-	да	2 000	1.4 / 100%	11.08-11.46	11.46	25.04.2012	да / 1.50 г.
УОМЗ, 04	B- / - / -	да	1 500	0.8 / 80%	10.78-11.30	10.78	24.04.2012	нет / 1.44 г.
Ленэнерго, 04	- / Aa2 / -	да	3 000	5.1 / 100%	9.20-9.73	8.68	24.04.2012	нет / 2.71 г.
Каркаде, 02	- / - / B+	да	1 500	н/д / 100%	12.55-13.65	13.65	20.04.2012	да / 1.51 г.



## Результаты торгов рублевыми облигациями на ММВБ

Выпуск	Дата		Котировки		Цена		Кол-во сделок	Оборот, шт	УТМ/УТР	Дюрация	Спрэд к (бп)		Объем млн руб.
	Оферты	Погашения	Покупка	Продажа	Посл	Изм. пп					ОФЗ	свопам	
<b>ОФЗ</b>													
ОФЗ 26199		11/07/12								5.16	0.00		44 000
ОФЗ 25073		01/08/12	100.06	100.10	100.07	0.00	30	852 971	5.57	0.05			150 000
ОФЗ 46002		08/08/12	97.00						7.99	0.07			62 000
ОФЗ 25069		19/09/12	100.86	101.02	101.02	0.07	15	214 431	5.21	0.19			45 000
ОФЗ 25067		17/10/12	101.42	101.55	101.55	0.09	9	112 820	5.45	0.26			45 000
ОФЗ 26198		02/11/12	100.00	100.13	100.00	-0.05	6	8 530	5.88	0.31			42 000
ОФЗ 25072		23/01/13	100.48	100.75	100.45	-0.11	2	2	6.37	0.52	75		150 000
ОФЗ 25078		06/02/13	100.31	100.42	100.35	-0.01	4	26 002	6.16	0.55	47		100 000
ОФЗ 25065		27/03/13	104.04	104.50	104.12	0.07	3	25 100	6.11	0.68	22		46 000
ОФЗ 26200		17/07/13	99.90		100.10	0.20	3	10 000	6.13	0.98			50 000
ОФЗ 26201		16/10/13	100.00	100.20	99.95	-0.04	1	2	6.76	1.20	33	3	47 000
ОФЗ 25076		13/03/14	98.01	100.85	100.85	0.35	16	91 286	6.65	1.57			155 000
ОФЗ 25068		20/08/14	109.65	110.00	109.90	0.15	9	184 403	6.98	1.85	14	28	45 000
ОФЗ 26202		17/12/14	109.50	110.00	109.72	0.22	2	350 000	7.00	2.16	1	31	40 000
ОФЗ 25071		26/11/14	101.71	102.80	102.25	-0.20	4	2 004	7.17	2.19	17	48	80 000
ОФЗ 25079		03/06/15	99.85	99.94	99.80	0.05	7	250 135	7.20	2.65	2	50	150 000
ОФЗ 25075		15/07/15	99.35	99.70	99.46	0.09	11	83 465	7.21	2.68	2	51	150 000
ОФЗ 25077		20/01/16	100.07	100.25	100.25	0.45	14	274 806	7.40	3.06	8	69	150 000
ОФЗ 46017		03/08/16	96.00	96.90	96.40	0.20	20	1 292 806	7.73	3.15	38	101	80 000
ОФЗ 26203		03/08/16	98.15	98.65	98.50	0.50	13	190 772	7.47	3.50	2	73	150 000
ОФЗ 48001		31/10/18							8.83	3.63	135	208	24 000
ОФЗ 46019		20/03/19							4.81	3.99			26 000
ОФЗ 25080		19/04/17		99.70	99.45	0.55	32	285 621	7.68	4.04	10	91	150 000
ОФЗ 26206		14/06/17	99.10	99.75	99.50	0.65	19	406 134	7.66	4.19	4	87	150 000
ОФЗ 26204		15/03/18	99.20	99.75	99.75	0.85	17	300 165	7.69	4.61		86	150 000
ОФЗ 46021		08/08/18	88.50	89.00	88.75	0.15	5	153 000	8.12	4.67	40	128	107 000
ОФЗ 46014		29/08/18		97.25					8.25	4.77	51	140	62 000
ОФЗ 26208		27/02/19	98.40	98.85	98.85	0.70	19	285 006	7.87	5.19	5	98	150 000
ОФЗ 46005		09/01/19							8.31	5.84	37	136	27 000
ОФЗ 46018		24/11/21	91.60	93.29					8.49	6.32	48	150	133 000
ОФЗ 26205		14/04/21	98.70	98.99	98.95	1.00	32	341 744	7.92	6.43		92	150 000
ОФЗ 46022		19/07/23		105.00					7.53	7.38		45	45 000
ОФЗ 26207		03/02/27	99.70	100.00	100.00	2.00	62	1 288 586	8.32	8.46	3	114	150 000
ОФЗ 46012		05/09/29							6.26	11.16			40 000
ОФЗ 46020		06/02/36	74.00	88.00					8.33	10.83		94	135 000

## МЕТАЛЛУРГИЧЕСКАЯ И ГОРНОДОБЫВАЮЩАЯ ПРОМЫШЛЕННОСТЬ

## НорНикель

НорНикель ВОЗ		30/07/13	99.60	99.90	99.60	0.15	2	11 151	7.53	1.00	128	79	15 000
<b>НЛМК</b>													
НЛМК ВО5		30/10/12	100.91	101.12	101.10	0.26	2	940	7.01	0.30		22	10 000
НЛМК ВО1		04/12/12	95.00	101.00					7.49	0.39		72	5 000
НЛМК ВО6		05/03/13	99.92	100.13	100.12	0.04	1	1	7.67	0.62	187	93	10 000
НЛМК ВО2	19/06/13	17/12/14	100.90	101.05	101.04	0.04	1	10 000	7.71	0.91	155	98	5 000
НЛМК ВО3	19/06/13	17/12/14	100.90	101.00	100.95	-0.10	3	2 510	7.81	0.91	165	108	5 000
НЛМК ВО7		11/11/14	100.50	101.95					8.49	2.13	152	180	10 000

## ММК

ММК ВО2	14/12/11	12/12/12							-0.01	1.00			10 000
ММК ВО1		15/11/12		99.86	99.87	0.50	2	1 500	7.38	0.34		60	5 000
ММК ВО5		04/04/13	99.72	100.10	99.82	0.07	4	50 002	8.04	0.71	212	132	8 000
ММК ВО8	15/08/13	12/02/15	99.80	100.30	99.90	0.10	4	2 230	8.45	1.03	217	171	5 000
ММК ВО4		27/02/14	98.20	98.60					8.98	1.52	233	227	5 000
ММК ВО6		10/07/14	96.15		96.24	0.04	5	37 000	9.53	1.89	267	283	5 000
ММК ВО7		22/07/14	96.40	96.75	96.20	-0.48	1	20 000	9.57	1.85	273	287	5 000

## Севсталь

Севсталь ВО1	20/09/11	18/09/12	100.02	100.07	100.07	0.02	10	95 217	7.15	0.18		43	15 000
Севсталь ВО2		15/02/13	101.16	101.50	101.20	0.05	6	13 753	7.77	0.57	205	102	10 000
Севсталь ВО4		15/02/13	101.15	101.60	101.20	0.05	4	4 466	7.77	0.57	205	102	5 000

## Алроса

Алроса 21	25/06/13	18/06/15	100.40	100.60					8.00	0.92	183	127	8 000
Алроса 22	28/06/13	23/06/15	100.40	100.56	100.50		1	3 255	7.93	0.93	175	120	8 000
Алроса 23		18/06/15	95.04	101.70	101.25	0.15	3	30 700	8.73	2.60	157	203	7 000
Алроса 20		23/06/15	95.01	110.55	101.05	-0.05	1	1	8.82	2.61	165	212	3 000

## Евраз

Евраз 1	22/03/13	13/03/20	100.44	100.90					8.68	0.67	281	195	10 000
Евраз 3	22/03/13	13/03/20	98.51	100.90	100.50	0.03	1	1 000	8.63	0.67	276	190	5 000
Сибметинвест 1	16/10/14	10/10/19	107.76	108.08	108.08	1.03	9	1 003	9.65	1.98	275	296	10 000
Сибметинвест 2	16/10/14	10/10/19	106.01	108.98					10.12	1.98	322	343	10 000
Евраз 2	26/10/15	19/10/20	99.02	100.00					10.34	2.83	310	363	10 000
Евраз 4	26/10/15	19/10/20	89.99	103.00					10.50	2.83	326	379	5 000
Евраз 5		06/06/16	93.00	101.00	94.50		1	60	10.39	3.36	298	366	5 000
Евраз 7	02/06/16	25/05/21	93.00	94.90					10.23	3.35	282	350	15 000

## Металлоинвест



Выпуск	Дата		Котировки		Цена		Кол-во сделок	Оборот, шт	УТМ/УТР	Дюрация	Спрэд к (бп)		Объем млн руб.
	Оферты	Погашения	Покупка	Продажа	Посл	Изм. пп					ОФЗ	свопам	
Металлоинвест 1	16/03/15	07/03/22	91.86	99.72					9.56	2.37	249	286	5 000
Металлоинвест 5	16/03/15	07/03/22	99.25	99.40	99.30	0.10	6	43 438	9.51	2.37	244	281	10 000
Металлоинвест 6	19/03/15	10/03/22	99.25	99.50	99.37	0.37	3	25 002	9.48	2.38	240	278	10 000
<b>Мечел</b>													
Мечел 4	26/07/12	21/07/16	100.38	100.39	100.40	-0.01	1	4	7.72	0.04			5 000
Мечел 5	16/10/12	09/10/18							8.02	0.25		123	5 000
Мечел ВО1	11/11/11	09/11/12	99.50	99.82					9.86	0.33		308	5 000
Мечел ВО2		12/03/13	98.01	99.05	99.00	-0.10	1	1 500	11.63	0.64	580	490	5 000
Мечел ВО3		24/04/13	98.11	99.23	98.15	-0.40	1	3 000	12.64	0.76	666	592	5 000
Мечел 2	15/06/11	12/06/13	96.10	96.80					11.47	0.90	532	474	5 000
Мечел 15	18/02/14	09/02/21	93.00	95.00					12.87	1.48	624	615	5 000
Мечел 16	18/02/14	09/02/21	94.00	94.25					13.27	1.48	664	655	5 000
Мечел ВО4	11/02/14	10/02/15	96.00	97.30	97.30		1	1	12.53	1.44	593	581	5 000
Мечел ВО5		07/04/15	100.00						11.55	2.52	442	485	5 000
Мечел ВО6		07/04/15	100.00										2 000
Мечел ВО7		07/04/15	100.00						11.55	2.52	442	485	2 000
Мечел ВО11		07/04/15	100.00						11.55	2.52	442	485	3 000
Мечел ВО12		07/04/15	100.00						11.55	2.52	442	485	3 000
Мечел 13	01/09/15	25/08/20	90.02	98.40					12.78	2.66	560	608	5 000
Мечел 14	01/09/15	25/08/20	91.02	93.80	93.85	-0.05	2	27 636	12.80	2.66	562	610	5 000
Мечел 17	02/06/16	27/05/21	85.88	89.89					12.38	3.33	498	565	5 000
Мечел 18	02/06/16	27/05/21	79.00	92.00					11.12	3.33	372	439	5 000
Мечел 19	07/06/16	01/06/21	84.00	86.52	86.00	3.89	4	43	13.52	3.34	612	679	5 000
<b>ТМК</b>													
ТМК ВО1		22/10/13	95.01	99.50	99.00	-0.17	5	17 000	9.91	1.21	347	318	5 000
<b>СУЭК</b>													
СУЭК 1	05/07/13	26/06/20	98.01	100.80					8.53	0.96	232	179	10 000
<b>РМК</b>													
РМК 3	17/12/13	15/12/15	97.51	98.99	97.50	-0.50	2	100	12.73	1.36	619	601	3 000
РМК 4	05/06/14	02/06/16	94.51	96.49					12.05	1.77	526	535	5 000
<b>ЧТПЗ</b>													
ЧТПЗ ВО1	05/06/12	04/12/12	100.50	101.19	100.50	-0.48	4	4	11.41	0.39		464	5 000
<b>КОКС</b>													
КОКС ВО2		28/05/14	95.00	97.10	95.00	-2.22	1	12	12.08	1.75	530	538	5 000
<b>Русал</b>													
Русал 7	03/03/14	22/02/18	92.76	92.95	92.76	0.01	6	878	13.80	1.52	715	709	15 000
Русал 8	15/04/15	05/04/21	88.03	88.74	88.50		1	1	14.09	2.44	699	739	15 000

## ИНФРАСТРУКТУРА

<b>РЖД</b>													
РЖД 7		07/11/12		100.34	100.25	-0.05	1	4 000	6.82	0.32		3	5 000
РЖД ВО1		05/12/12	100.97	101.04	101.00		8	7 000	6.89	0.40		12	15 000
РЖД 9	18/05/11	13/11/13		99.50					7.84	1.29	135	111	15 000
РЖД 10		06/03/14	111.25	111.45	111.35	-0.10	3	6 740	7.66	1.46	105	94	15 000
РЖД 23	29/01/15	16/01/25		103.31	103.00	-0.02	2	210	7.83	2.25	81	114	15 000
РЖД 11		18/11/15	98.80	98.95	98.80	0.72	5	20 410	8.38	2.98	109	167	15 000
РЖД 16	06/06/16	05/06/17	98.71	98.95	98.75	0.10	13	178 657	8.45	3.41	103	172	15 000
РЖД 19	16/07/18	08/07/24							8.34	4.69	61	150	10 000
<b>ФСК ЕЭС</b>													
ФСК ЕЭС 6	26/09/13	15/09/20	99.30	99.85	99.85	0.15	2	25 001	7.40	1.15	101	67	10 000
ФСК ЕЭС 8	26/09/13	15/09/20	99.30	100.00	99.75	0.05	1	23 000	7.49	1.15	110	76	10 000
ФСК ЕЭС 18	09/06/14	27/11/23	101.40	101.70	101.40	0.20	4	4 050	7.84	1.79	103	114	15 000
ФСК ЕЭС 15	23/10/14	12/10/23	101.30	101.95	101.60	0.10	4	8 731	8.12	2.08	117	143	10 000
ФСК ЕЭС 10	24/09/15	15/09/20	98.70	98.90	98.70	0.35	10	127 672	8.38	2.83	114	167	10 000
ФСК ЕЭС 7	27/10/15	16/10/20	97.40	98.10					8.63	2.93	135	192	5 000
ФСК ЕЭС 12	22/04/16	19/04/19	98.85	99.10	98.99	0.29	20	246 127	8.59	3.27	121	186	10 000
ФСК ЕЭС 9	24/10/17	16/10/20	96.50	97.20	96.70	0.70	1	2 500	8.97	4.32	132	217	5 000
ФСК ЕЭС 11	24/10/17	16/10/20	96.50	97.20	96.50	0.27	9	13 722	9.02	4.32	137	222	10 000
ФСК ЕЭС 19	18/07/18	06/07/23	95.70	96.50					9.02	4.68	130	218	20 000
ФСК ЕЭС 13		22/06/21	96.50	97.75	96.00	-3.00	2	1 005	9.37	6.38	135	238	10 000
<b>НМТП</b>													
НМТП БО-2		29/04/15	99.00	99.94					9.85	2.49	273	315	4 000
<b>Росавтодор</b>													
Росавтодор 1		29/11/16	100.80	101.50					9.81	3.80	228	305	3 000
<b>Росводоканал</b>													
Росводоканал 3	11/11/13	09/11/15	94.01	99.39					10.04	1.27	356	331	3 000
<b>Водоканал</b>													
Водоканал 1		09/12/15	87.50	100.00					8.99	2.99	169	228	2 000
<b>Западный СД</b>													
Западный СД 1	29/04/16	13/05/31	98.50	99.45					9.30	3.28	192	257	5 000
Западный СД 2	29/04/16	13/05/31	98.50	99.45					9.30	3.34	190	257	5 000
Западный СД 3	24/02/17	06/02/32							9.93	3.75	242	318	5 000
Западный СД 4	24/02/17	06/02/32	98.90	100.05	99.30	0.30	1	40 000	9.55	3.75	204	280	5 000
Западный СД 5	24/02/17	06/02/32		100.00					9.93	3.74	242	318	5 000
<b>Почта России</b>													

Выпуск	Дата		Котировки		Цена		Кол-во сделок	Оборот, шт	УТМ/УТР	Дюрация	Спрэд к (бп)		Объем млн руб.
	Оферты	Погашения	Покупка	Продажа	Посл	Изм. пп					ОФЗ	свопам	
Почта России 1	25/03/14	22/03/16	98.00	98.25					9.68	1.58	299	297	7 000
<b>НЕФТЬ и ГАЗ</b>													
<b>ГАЗПРОМ</b>													
Газпром Капитал-3	08/11/12	06/11/14	100.14	100.19	100.13	0.04	41	140 922	7.16	0.32		38	15 000
Газпром А9		12/02/14	99.48		99.60	-0.02	2	25 000	7.64	1.48	101	92	5 000
Газпром А11		24/06/14	110.57	111.92					7.49	1.78	69	79	5 000
<b>Лукойл</b>													
Лукойл БО-1		06/08/12	100.09	100.49	100.45	-0.04	5	73 900	6.31	0.07			5 000
Лукойл БО-2		06/08/12	97.06	100.49	95.00	-5.49	6	18	136.82	0.07			5 000
Лукойл БО-3		06/08/12	94.71	100.50					6.46	0.07			5 000
Лукойл БО-4		06/08/12	97.09	100.50					6.46	0.07			5 000
Лукойл БО-5		06/08/12	100.30	100.49	100.56	0.06	4	7	4.65	0.07			5 000
Лукойл БО-6		13/12/12	100.80		100.90	0.10	1	50 000	7.08	0.42		31	5 000
Лукойл БО-7		13/12/12	100.80	101.00	100.90	0.05	3	50 004	7.08	0.42		31	5 000
Лукойл 4		05/12/13	92.00	99.85					7.78	1.35	125	106	6 000
<b>Газпром нефть</b>													
Газпром нефть 3	23/07/12	12/07/16							0.90	0.48			8 000
Газпром нефть БО-5		09/04/13	99.75	100.00	99.95	0.11	3	7 303	7.33	0.72	139	61	10 000
Газпром нефть БО-6		09/04/13	99.75	100.00	99.83	0.03	1	1	7.50	0.72	156	78	10 000
Газпром нефть 11	03/02/15	25/01/22	100.00	100.40					8.27	2.28	123	157	10 000
Газпром нефть 8		02/02/16	99.75	110.10	99.75	-0.05	1	20	8.76	3.04	145	205	10 000
Газпром нефть 9	08/02/16	26/01/21	99.50	110.10					8.75	3.05	144	204	10 000
Газпром нефть 10	05/02/18	26/01/21	95.02	110.05					6.82	4.33		2	10 000
Газпром нефть 4	10/04/18	09/04/19	97.62	98.00	98.00		3	5 936	8.83	4.59	112	200	10 000
<b>НОВАТЭК</b>													
НОВАТЭК БО-1		25/06/13	99.78	100.45	100.00	0.22	3	4 002	7.64	0.93	146	91	10 000
<b>ТАТНЕФТЬ</b>													
Татнефть БО-1		20/09/13	98.51						8.52	1.14	215	179	5 000
<b>Башнефть</b>													
Башнефть 1	18/12/12	13/12/16	101.50	102.14	102.02	-0.08	2	3 000	7.78	0.43		101	15 000
Башнефть 2	18/12/12	13/12/16	101.50	102.32					7.13	0.43		36	15 000
Башнефть 3	18/12/12	13/12/16	102.10	102.50	102.10	-0.50	3	2 139	7.59	0.43		82	20 000
Башнефть БО1	05/12/13	02/12/14	101.20	101.94					8.03	1.33	151	131	10 000
Башнефть 4	13/02/15	04/02/22	99.00	101.40	101.40	0.48	5	200 011	8.56	2.29	152	186	10 000
<b>НК Альянс</b>													
НК Альянс 3	30/07/13	21/07/20	95.01	100.00					11.34	0.98	511	460	5 000
НК Альянс БО-1		04/02/14	95.31	99.81					12.84	1.44	624	612	5 000
НК Альянс 4	07/06/16	01/06/21	90.00	94.99	95.00	10.00	1	86	10.71	3.35	331	398	5 000
НК Альянс 6	10/06/16	04/06/21	90.00	94.99					12.50	3.34	510	577	7 000
<b>Сахатранснефтегаз</b>													
Сахатрнф2		26/07/13	99.80	100.20	99.80	-0.20	2	59	12.78	0.95	658	604	3 000
<b>БК Евразия</b>													
БК Евразия 1	22/06/16	20/06/18		97.50					9.54	3.42	212	280	5 000
<b>ГОСБАНКИ</b>													
<b>ВТБ</b>													
ВТБ 6	10/07/13	06/07/16	100.48	100.55	100.45	0.01	25	188 218	8.32	0.96	211	158	15 000
ВТБ БО-6	21/12/12	19/12/14	100.45	100.59	100.45	0.05	8	4 565	7.66	0.44		89	10 000
ВТБ БО-7	25/01/13	23/01/15	100.01	100.23	100.19	-0.01	1	1 727	7.80	0.52	217	104	10 000
ВТБ БО-1		15/03/13	99.45	100.20					8.06	0.66	221	133	5 000
ВТБ БО-2		15/03/13	99.55	100.00	99.90	-0.05	2	9 492	7.98	0.66	213	125	5 000
ВТБ БО-5		15/03/13	99.70	100.00	100.00	0.01	4	501	7.81	0.66	196	108	10 000
ВТБ 5		17/10/13							8.28	1.20	186	155	15 000
ВТБ БО-03	18/03/14	17/03/15	98.50	101.00					8.99	1.58	230	228	5 000
ВТБ БО-04	18/03/14	17/03/15	98.37	100.50					9.31	1.58	262	260	5 000
ВТБ 24 3	30/05/12	29/05/13							8.14	0.86	204	141	6 000
ВТБ 24 1-ИП	14/12/11	10/12/14	86.00						8.93	2.19	193	224	15 000
ВТБ 24 5	23/08/12	20/02/14	99.51	99.98	99.42	-0.58	1	1 773	12.47	0.11		583	8 000
ВТБ-Лизинг 3	10/09/13	07/06/16	98.60	100.00					8.26	1.00	201	152	5 000
ВТБ-Лизинг 4	12/03/13	07/06/16							8.54	0.62	274	180	5 000
ВТБ-Лизинг 2	08/01/13	07/07/15							7.93	0.49		117	10 000
ВТБ-Лизинг 9	05/02/14	02/08/17	98.00	99.50					8.74	1.22	230	201	5 000
ВТБ-Лизинг 7	04/06/14	30/11/16							8.18	1.46	157	146	5 000
ВТБ-Лизинг 8	07/08/12	01/08/17	99.98	100.25					9.54	0.07			5 000
ВТБ-Лизинг 1	07/11/13	06/11/14	99.50	100.00	99.42	-0.20	3	3 980	8.99	0.97	277	225	8 000
<b>ВЭБ</b>													
ВЭБ 8	22/10/13	13/10/20	98.46		98.30	0.80	1	2	8.49	1.23	204	176	15 000
ВЭБ 21	10/03/15	17/02/32	99.50	100.40	100.40	1.00	5	116 172	8.39	2.37	131	169	15 000
ВЭБ 9	24/03/16	18/03/21	97.90	98.00	98.00	0.70	6	99 888	8.72	3.20	136	200	15 000
ВЭБ 10	27/09/16	21/09/21							8.67	3.55	121	193	15 000
ВЭБ 6	17/10/17	13/10/20	94.26	96.25	95.50	0.50	1	1 000	9.19	4.31	154	239	10 000
<b>ВЭБ-Лизинг</b>													
ВЭБ-Лизинг 3	11/04/14	02/04/21	97.85	98.45					9.00	1.64	228	229	5 000
ВЭБ-Лизинг 8	28/10/14	19/10/21	100.00	100.75					8.98	2.09	202	229	5 000
ВЭБ-Лизинг 9	29/10/14	20/10/21	100.25	101.25	100.30	0.20	1	17 000	8.83	2.10	187	214	5 000

Выпуск	Дата		Котировки		Цена		Кол-во сделок	Оборот, шт	УТМ/УТР	Дюрация	Спрэд к (бп)		Объем млн руб.
	Оферты	Погашения	Покупка	Продажа	Посл	Изм. пп					ОФЗ	свопам	
ВЭБ-Лизинг 6		31/01/17	100.15		100.20	0.10	1	10 000	9.10	2.19	210	241	10 000
ВЭБ-Лизинг 4	08/04/16	02/04/21	96.00	101.50					9.35	3.21	199	263	5 000
ВЭБ-Лизинг 5	08/04/16	02/04/21		100.00					9.21	3.21	185	249	5 000
<b>МСП Банк</b>													
МСП Банк 01	27/03/14	17/03/22	99.90	99.99	100.00	0.50	1	2 000	8.87	1.58	218	216	5 000
<b>РСХБ</b>													
РСХБ БО-1	29/08/12	28/08/13	99.95	100.05					7.07	0.13		41	5 000
РСХБ БО-5	29/08/12	28/08/13	99.95	100.07	100.05		2	9 966	6.83	0.13		17	10 000
РСХБ 8	22/11/12	14/11/19	100.90	101.07					7.47	0.36		69	5 000
РСХБ 9	22/11/12	14/11/19		101.45	100.72	-0.10	3	30 000	8.14	0.36		136	5 000
РСХБ 10	06/02/13	29/01/20							7.81	0.55	213	106	5 000
РСХБ 11	07/02/13	30/01/20	100.50	101.70					7.67	0.55	199	92	5 000
РСХБ 7	11/06/13	05/06/18	98.75	99.00	98.97	0.02	6	20 995	8.19	0.90	204	146	5 000
РСХБ БО-2	06/08/13	03/02/15		100.15					8.29	1.01	203	155	5 000
РСХБ БО-3	08/08/13	05/02/15	86.06	100.15	100.00	0.05	1	35 000	8.36	1.01	210	162	5 000
РСХБ БО-6	01/05/12	29/10/13	99.50	99.95	99.90		1	1	8.44	1.24	198	171	10 000
РСХБ 15	05/11/13	26/10/21	100.35	100.99	100.45	-0.25	2	60 001	8.54	1.25	207	181	10 000
РСХБ 4	02/10/13	27/09/17		105.00					7.63	1.17	123	90	10 000
РСХБ 3	13/02/14	09/02/17	101.10	101.40					8.94	1.46	233	222	10 000
РСХБ 6	15/08/14	09/02/18	86.00	99.50					8.78	1.92	191	209	5 000
РСХБ 16	13/04/15	04/04/22	99.55	99.70	99.70	0.18	5	133 002	8.85	2.46	174	215	10 000
РСХБ 14	07/07/15	29/06/21		97.45	97.30	0.55	3	100 002	8.94	2.72	174	224	10 000
РСХБ 12	09/07/15	01/07/21		97.50	97.19	0.99	1	1	8.98	2.72	177	228	5 000
РСХБ 13	10/07/15	02/07/21		98.00					8.57	2.73	136	187	5 000
<b>Газпромбанк</b>													
Газпромбанк 4		15/11/12							7.08	0.34		30	20 000
Газпромбанк 5		22/11/12							7.08	0.36		30	20 000
Газпромбанк БО-4	24/12/12	20/12/14	100.30	100.59	100.40	0.05	4	31 506	7.70	0.45		93	10 000
Газпромбанк БО-2	22/07/13	18/07/14							7.94	0.98	171	120	10 000
Газпромбанк БО-1		08/12/13	99.48	99.88					8.31	1.35	177	159	10 000
Газпромбанк БО-3	05/02/14	01/02/15		100.50					8.49	1.45	189	177	10 000
<b>АИЖК</b>													
АИЖК А5		15/10/12							7.55	0.25		76	2 000
АИЖК А6		15/07/14							7.83	1.43	124	111	3 000
АИЖК А8		15/06/18	97.21	99.80	99.45	-0.04	7	1 270	8.05	3.00	75	134	5 000
АИЖК А9		15/02/17	96.42	99.69					7.86	2.10	90	117	5 000
АИЖК А7		15/07/16							7.66	2.11	70	97	4 000
АИЖК А19	15/05/15	15/11/24	97.50	99.50					9.12	2.54	198	242	6 000
АИЖК А18	15/04/16	15/07/23							8.79	3.21	142	207	7 000
АИЖК А10		15/11/18	96.01						8.63	3.21	126	191	6 000
АИЖК А21		15/02/20	99.60	100.00	99.85		7	208 520	9.14	3.37	173	241	15 000
АИЖК А11		15/09/20	91.45	100.00					9.34	4.02	176	257	10 000
АИЖК А16		15/09/21	97.00	97.95	97.05	-0.30	1	1	9.14	5.12	133	226	10 000
АИЖК А17		15/04/22							8.81	5.61	91	189	8 000
АИЖК А20		15/12/27	99.80	102.50					8.88	8.37	60	171	5 000
АИЖК-11 А1	15/09/14	15/09/43	100.15	100.30					8.44	2.00	153	175	7 000
АИЖК-11 А2	15/03/19	15/09/43											7 000
<b>ГЛОБЭКС</b>													
ГЛОБЭКС БО-3	08/06/12	08/12/13							9.19	1.34	266	247	3 000
ГЛОБЭКС БО-5	08/06/12	08/12/13							9.19	1.34	266	247	2 000
ГЛОБЭКС БО-4	01/08/12	01/08/14		100.00	99.98	-0.01	3	25 000	7.34	0.05			3 000
ГЛОБЭКС БО-6	01/08/12	01/08/14							9.16	0.05			2 000
ГЛОБЭКС БО-1	16/02/11	16/02/13		100.15					8.45	0.58	272	170	5 000
ГЛОБЭКС БО-2	22/01/12	22/07/13							8.92	0.96	271	218	5 000
<b>Транскредитбанк</b>													
Транскредитбанк 5		12/08/13		101.20	99.90	0.35	1	99	8.15	1.02	188	141	3 000
Транскредитбанк БО-1		17/11/13	99.50	100.00					8.25	1.29	175	152	5 000
Транскредитбанк 6		17/04/14		99.45					9.19	1.65	246	248	4 000
<b>ТЕЛЕКОМЫ</b>													
<b>МТС</b>													
МТС 5	26/07/12	19/07/16	100.28	100.32	100.31	-0.01	8	11 110	5.06	0.04			15 000
МТС 3	20/06/13	12/06/18	100.15	100.65	100.50	-0.10	2	11 301	7.57	0.92	140	84	10 000
МТС 1		17/10/13	99.00	99.73	99.73		2	2	7.34	1.21	90	61	10 000
МТС 4	19/05/11	13/05/14	98.65	99.99	98.99	0.24	5	28 775	8.19	1.76	140	149	15 000
МТС 2		20/10/15	97.01	99.90	99.00		2	2	8.26	2.90	99	155	10 000
МТС 8	12/11/15	03/11/20	97.46	98.65	98.05	0.20	2	6 001	9.03	2.95	175	232	15 000
МТС 7		07/11/17	97.85	98.10	98.10	0.10	10	27 157	9.36	4.30	172	256	10 000
<b>Вымпелком</b>													
Вымпелком Инв 1		19/07/13	100.10	101.15	101.15		2	10 001	8.21	0.95	201	147	10 000
Вымпелком 3	12/07/11	08/07/14	96.37	97.49	96.55		1	50	9.56	1.88	271	286	10 000
Вымпелком 2	23/03/15	14/03/22	98.20	98.40	98.40	0.38	4	16 201	9.75	2.39	267	305	10 000
Вымпелком 1	17/03/15	08/03/22	98.20	98.40	99.20	1.10	11	36 501	9.40	2.38	232	270	10 000
Вымпелком 4	17/03/15	08/03/22	98.20	98.40	98.40	0.35	16	304 025	9.76	2.38	268	306	15 000
Вымпелком 6		13/10/15	95.00	97.20	95.33	0.33	2	8 597	10.26	2.85	301	355	10 000

Выпуск	Дата		Котировки		Цена		Кол-во сделок	Оборот, шт	УТМ/УТР	Дюрация	Спрэд к (бп)		Объем млн руб.
	Оферты	Погашения	Покупка	Продажа	Посл	Изм. пп					ОФЗ	свопам	
Вымпелком 7		13/10/15	95.31	98.69	95.00	-1.00	12	53 629	10.39	2.85	314	368	10 000
<b>Ростелеком</b>													
Ростелеком 13	21/10/11	17/10/12							8.46	0.32		167	2 000
Ростелеком 8		03/09/13	95.01						8.53	0.72	259	181	
Ростелеком 1	18/08/11	08/08/13							10.08	0.88	395	335	2 000
Ростелеком 11	01/08/12	24/07/19	100.47	100.57					3.40	0.05			3 000
<b>СПБ Теле2</b>													
ТЕЛЕ2 4	10/02/14	31/01/22	96.00	100.60	100.30	0.10	6	22 340	8.87	1.46	226	215	3 000
ТЕЛЕ2 5	10/02/14	31/01/22	96.00	100.60					8.20	1.46	159	148	4 000
ТЕЛЕ2 7	14/04/15	05/04/22	98.80	99.15	99.05	0.35	2	65 000	9.61	2.45	250	291	6 000
ТЕЛЕ2 1	17/06/16	11/06/21	90.01	108.00	95.15	-0.10	1	900	10.16	3.40	274	343	5 000
ТЕЛЕ2 3	17/06/16	11/06/21	90.00	108.00					10.20	3.40	278	347	3 000
ТЕЛЕ2 2	17/06/16	11/06/21	90.12	108.00					9.81	3.40	239	308	5 000
<b>ПОТРЕБИТЕЛЬСКИЕ, ТОРГОВЛЯ</b>													
<b>ВБД</b>													
ВБД ПП 3		27/02/13	99.40	99.80	99.52	-0.28	2	3 880	8.40	0.61	262	166	5 000
<b>МАГНИТ</b>													
Магнит БО-1		09/09/13	99.60	100.25					8.40	1.10	206	167	1 000
Магнит БО-2		09/09/13	99.60	100.09	100.00	0.01	1	1 000	8.40	1.10	206	167	1 000
Магнит БО-3		09/09/13	99.50	100.09	100.00	0.01	1	1 000	8.40	1.10	206	167	2 000
Магнит БО-4		09/09/13	99.65	100.09	100.05	0.06	2	11 000	8.36	1.10	202	163	2 000
Магнит БО-5		28/02/14	98.90	99.25	99.25	0.25	1	884	8.67	1.52	202	196	5 000
Магнит БО-6		22/04/14	98.00	99.00					8.65	1.67	191	194	5 000
<b>Х5</b>													
Х5 Финанс 4	05/06/14	02/06/16	96.00	96.80					9.86	1.78	306	316	8 000
Х5 Финанс 1		01/07/14	96.00	98.24					10.20	1.85	336	350	9 000
<b>Копейка</b>													
Копейка БО-1	24/07/12	23/07/13	100.02	100.20	100.00	-0.01	9	2 145	9.73	0.03			3 000
Копейка БО-2		01/10/13	99.10	100.00					9.34	1.16	294	261	3 000
<b>ИНТУРИСТ</b>													
Интурист 2	22/05/12	21/05/13	97.59	99.45					11.54	0.83	547	482	2 000
<b>Черкизово</b>													
Черкизово БО-3		08/11/13	98.65						9.52	1.27	304	279	3 000
<b>Синергия</b>													
Синергия БО-1	04/10/12	03/10/13	100.00	100.20					9.38	0.23		261	3 000
Синергия БО-3		03/06/15											2 000
<b>Русское Море</b>													
Русское Море 01	25/06/13	23/06/15	100.01	101.50					12.89	0.96	667	615	1 000
<b>Детский мир</b>													
Детский мир 1		26/05/15	93.50	96.50					11.41	2.58	426	471	1 000
<b>Мираторг</b>													
Мираторг БО-1		29/07/14	94.01	94.49					12.36	1.84	553	566	3 000
<b>МАШИНОСТРОЕНИЕ</b>													
<b>АТОМЭНЕРГОПРОМ</b>													
Атомэнергопром 6		15/08/14	97.80	109.80					8.42	1.88	157	172	10 000
<b>Трансмашхолдинг</b>													
Трансмашхолдинг БО-1		23/01/14	94.70	94.94					10.63	1.44	403	391	3 000
<b>КАМАЗ</b>													
Камаз БО-1	17/12/12	16/12/13	99.80						9.05	0.43		228	2 000
Камаз БО-2		04/02/14	93.00	98.50					9.88	1.44	328	316	3 000
<b>УВЗ</b>													
Уралвагонзавод 1	13/12/12	07/12/17	99.95	100.14	99.95	-0.05	2	1 300	9.56	0.42		279	3 000
Уралвагонзавод 2	27/08/13	20/02/18	98.00	98.50	97.80	0.05	3	6 979	11.37	1.06	506	463	3 000
<b>УОМЗ</b>													
УОМЗ 04	22/10/13	21/04/15	95.01		96.00	-2.04	11	600	14.48	1.20	805	775	1 000
<b>ИРКУТ</b>													
Иркут БО-1		10/09/13							9.76	1.77	297	306	5 000
<b>ГСС</b>													
ГСС 01	20/09/12	26/03/17	86.20	100.00					9.86	0.19		313	5 000
Сухого ГС БО-1	21/12/12	20/12/13							8.40	0.44		163	3 000
Сухого ГС БО-2	23/04/13	22/04/14							9.03	0.76	305	231	3 000
Сухого ГС БО-3	23/04/13	22/04/14							8.87	0.76	288	215	3 000
<b>СОЛЛЕРС</b>													
Соллерс БО-2	02/05/12	01/05/13	99.03	99.88	99.03	-0.22	2	2	10.78	0.78	477	406	2 000
Соллерс 2		17/07/13							10.33	0.93	415	360	3 000
<b>Гидромашсервис</b>													
ГМС 02		13/02/15	100.25	100.83					10.84	2.24	382	415	3 000
<b>ТРАНСПОРТ</b>													
<b>Аэрофлот</b>													
Аэрофлот БО-1		08/04/13	99.85	100.30	99.85	-0.30	3	3 986	8.09	0.72	216	137	6 000
Аэрофлот БО-2		08/04/13	99.00	100.50					7.65	0.72	172	93	6 000
<b>Трансконтейнер</b>													
Трансконтейнер 1		26/02/13		101.10					7.95	0.60	218	121	3 000
Трансконтейнер 2		04/06/15		100.59					8.61	1.98	171	192	3 000

Выпуск	Дата		Котировки		Цена		Кол-во сделок	Оборот, шт	УТМ/УТР	Дюрация	Спрэд к (бп)		Объем млн руб.	
	Оферты	Погашения	Покупка	Продажа	Посл	Изм. пп					ОФЗ	свопам		
<b>Глобалтранс</b>														
Нов ПеревозКом 1		10/07/15	98.50	99.99						10.28	1.58	359	357	3 000
Нов ПеревозКом БО-01		03/03/15	99.30	99.60	99.50	0.15	3	125 000	10.47	2.30	342	377	5 000	
Нов ПеревозКом БО-02		03/03/15	99.25	99.60	99.50	0.15	3	80 000	10.47	2.30	342	377	5 000	
<b>Трансаэро</b>														
ТРАНСАЭРО 1	25/04/12	23/10/13	100.00	100.19	100.05	0.07	16	12 171	12.80	1.19	638	607	3 000	
ТРАНСАЭРО БО-01	03/09/13	03/03/15	99.87	100.04	100.04	0.09	2	2	12.81	1.06	651	607	3 000	
<b>Ю-Тэйр</b>														
Ю-Тэйр БО-1		26/03/13	95.04	102.49	102.00	0.30	1	1	9.85	0.68	397	312	2 000	
Ю-Тэйр БО-2		26/03/13	101.01	102.49					10.31	0.68	443	358	2 000	
Ю-Тэйр БО-6	30/04/13	22/04/15	86.00	100.25					10.66	0.76	467	394	2 000	
Ю-Тэйр БО-7	30/04/13	22/04/15	95.01	99.99					10.38	0.76	439	366	2 000	
Ю-Тэйр БО-16	03/06/13	26/05/15							8.74	0.86	264	201	1 000	
Ю-Тэйр БО-8	02/12/13	26/05/15							10.38	1.30	388	365	2 000	
Ю-Тэйр БО-3		19/12/13							7.64	1.35	110	92	2 000	
Ю-Тэйр БО-4		26/03/14	97.00	99.59					11.01	1.59	432	430	2 000	
Ю-Тэйр БО-5		26/03/14	96.40	100.00					10.69	1.59	400	398	2 000	
Ю-Тэйр 5		21/07/16							8.73	3.33	133	200	2 000	
<b>ЭНЕРГЕТИКА И СЕТИ</b>														
<b>РУСГИДРО</b>														
Ру гидро 1	22/04/16	12/04/21	98.50	98.65					8.60	3.27	122	187	10 000	
Ру гидро 2	22/04/16	12/04/21	87.91	99.40	98.90	0.40	3	23 950	8.51	3.28	113	178	5 000	
<b>МОСЭНЕРГО</b>														
Мосэнерго 2	21/02/13	18/02/16		96.00	95.80	-0.05	1	2	8.35	0.61	257	161	5 000	
Мосэнерго 3	06/12/12	28/11/14	100.95	101.40					7.30	0.40		53	5 000	
<b>ЛЕНЭНЕРГО</b>														
Ленэнерго 4	21/04/15	18/04/17	97.51	100.50					8.82	2.48	170	212	3 000	
<b>ЭНЭЛ ОГК-5</b>														
ЭНЭЛ ОГК-5 Б-15	19/06/12	18/06/13	100.50	100.80					8.08	0.91	192	135	4 000	
ЭНЭЛ ОГК-5 Б-18		25/06/14	97.00	99.00					8.55	1.85	171	185	5 000	
<b>КузбасЭнерго</b>														
КузбасЭнерго-Фин 1	23/06/14	14/06/21	86.01	100.00					9.40	1.87	255	270	10 000	
КузбасЭнерго-Фин 2	21/04/16	15/04/21	87.14	96.00					12.43	3.21	506	571	5 000	
<b>МРСК ЮГА</b>														
МРСК Юга 2	30/08/11	26/08/14	93.00	99.97					10.79	1.93	391	410	6 000	
<b>ТГК-1</b>														
ТГК-1 01	13/03/12	11/03/14		98.80					8.69	1.55	202	198	4 000	
ТГК-1 03	25/12/12	14/12/21							7.73	0.45		96	2 000	
ТГК-1 02	02/07/13	01/07/14	86.00	98.80					8.86	0.95	265	212	5 000	
<b>ТГК-9</b>														
ТГК-9 1	12/08/13	07/08/17	97.20	98.05	97.20	-0.10	4	150	11.20	1.02	493	446	7 000	
<b>ТГК-2</b>														
ТГК-2 БО-1		17/09/13	86.53	86.99	86.99	-0.01	44	5 083	23.27	1.11	1692	1 654	5 000	
<b>ТГК-5</b>														
ТГК-5 1	11/10/13	06/10/17	97.60	98.50	98.48	-0.02	2	3 000	10.31	1.18	390	358	5 000	
<b>Иркутскэнерго</b>														
Ирку тЭнерго-1		28/11/13							10.84	1.76	405	414	5 000	
Ирку тЭнерго БО-1		08/04/14	86.00						8.52	1.63	180	181	3 000	
<b>ЯКУТСКЭНЕРГО</b>														
Яку тскэнерго БО-1		03/09/13	99.90	100.15	100.15	0.20	3	52	8.26	1.08	193	152	3 000	
<b>ГЭС</b>														
Газпром-газэнергосеть 2		23/04/13							9.03	1.36	249	231	2 000	
<b>ТГК-6</b>														
ТГК-6 1	29/08/13	24/08/17	98.05	99.75	98.10	-0.10	2	3 000	10.36	1.07	405	362	5 000	
<b>ХИМИЧЕСКИЕ</b>														
<b>ЕВРОХИМ</b>														
Еврохим 2	30/06/15	26/06/18	99.68		99.50	-0.50	1	6 000	9.30	2.66	211	260	5 000	
Еврохим 3	18/11/15	14/11/18	90.00	98.99					8.78	2.96	149	207	5 000	
<b>АКРОН</b>														
Акрон 2	22/09/11	19/09/13	97.83	105.00					10.71	1.13	434	398	4 000	
Акрон 3	23/05/12	20/11/13	101.19	101.35					8.30	1.29	181	157	4 000	
Акрон 4	27/05/14	18/05/21	93.00						8.21	1.76	142	151	4 000	
Акрон 5	27/05/14	18/05/21	93.00						11.27	1.76	448	457	4 000	
<b>КУАЗ</b>														
КУАЗ-Инвест 4	10/04/14	07/04/16	96.69	97.39					11.11	1.62	440	440	2 000	
<b>СТРОИТЕЛЬСТВО И СТРОЙМАТЕРИАЛЫ</b>														
<b>ЛСР</b>														
ЛСР Групп БО-1	26/06/12	25/06/13	100.00	100.94					10.53	0.93	435	380	2 000	
Группа ЛСР 2	31/01/13	01/08/13	100.26	100.46	100.40		2	12 000	9.23	0.53	358	248	5 000	
ЛСР Групп БО-2		10/09/13	99.45	99.67	99.50	-0.05	2	1 002	10.71	1.09	438	397	2 000	
ЛСР Групп БО-3		20/03/14	96.21	97.00					11.86	1.55	519	515	2 000	
ЛСР Групп БО-5		24/07/14	93.33	93.79	93.80	0.10	1	3	12.36	1.83	553	566	2 000	
<b>РеноваСтройГрупп</b>														
РСГ-Финанс-1	19/12/12	18/06/14	99.80	100.00	100.00	0.24	5	32 100	11.17	0.43		440	3 000	

Выпуск	Дата		Котировки		Цена		Кол-во сделок	Оборот, шт	УТМ/УТР	Дюрация	Спрэд к (бп)		Объем млн руб.
	Оферты	Погашения	Покупка	Продажа	Посл	Изм. пп					ОФЗ	свопам	
<b>ЛенСпецСМУ</b>													
ЛенСпецСМУ 1		07/12/12	103.00	103.29					8.59	0.39		182	2 000
ЛенСпецСМУ БО-2		23/05/13	102.81	104.99					9.29	0.61	352	255	2 000
<b>ТЕХНОЛОГИИ, МЕДИА, ИНТЕГРИРОВАННЫЕ</b>													
<b>РОСНАНО</b>													
РОСНАНО 1		20/12/17	93.00	98.00					9.60	4.40	194	279	8 000
РОСНАНО 2		20/12/17	93.00	98.00					10.16	4.39	250	335	10 000
РОСНАНО 3		20/12/17	93.10	97.99					10.06	4.39	240	325	15 000
<b>СИСТЕМА</b>													
АФК Система 2	14/08/12	12/08/14	100.71	100.74	100.71	0.01	16	41 587	6.41	0.09			20 000
АФК Система 3	29/11/12	24/11/16	101.50	102.73	101.35	-0.75	1	1 995	8.94	0.38		216	19 000
АФК Система 1		07/03/13	101.00	101.50					7.45	0.63	164	71	6 000
АФК Система 4		15/03/16	98.23	98.50					8.56	2.13	159	187	20 000
<b>ПРОФМЕДИА</b>													
ПрофМедиа Финанс 1	18/07/13	16/07/15	99.01	99.60					11.40	0.94	521	467	3 000
<b>СИТРОНИКС</b>													
Ситроникс БО-1	19/06/12	18/06/13	100.00	100.09					12.34	0.90	619	561	2 000
Ситроникс БО-2	08/10/12	07/10/13	99.90	100.04					10.88	0.24		410	3 000
<b>ЧАСТНЫЕ БАНКИ</b>													
<b>РОСБАНК</b>													
РОСБАНК БО-1	25/06/13	25/06/13	100.05	100.50					8.51	0.93	233	178	5 000
РОСБАНК БО-3	16/05/13	16/11/14	86.00	101.50					8.02	0.82	196	130	10 000
РОСБАНК БО-2		08/07/13							9.15	0.97	293	241	5 000
РОСБАНК АЗ	06/05/11	06/11/13		98.24					8.58	1.27	210	185	5 000
РОСБАНК АБ	06/05/11	07/11/14							9.55	2.14	257	286	5 000
<b>АЛЬФА БАНК</b>													
Альфа-Банк 1	04/02/14	02/02/16	99.28	100.00	99.85	0.60	4	95 467	8.52	1.45	191	180	5 000
Альфа-Банк 2	07/06/13	02/12/16	101.00	101.19	101.00		8	54 652	8.22	0.88	209	149	5 000
<b>МДМ Банк</b>													
МДМ Банк 7		19/07/12							4.29	0.02			5 000
МДМ Банк БО-1		29/11/12	101.70	101.75	101.75	0.05	2	1 100	8.09	0.38		131	5 000
МДМ Банк БО-4	16/12/12	16/12/14	100.30	100.65	100.50	-0.10	2	3 800	8.43	0.43		166	5 000
МДМ Банк 8	09/07/13	09/04/15	97.01	100.35					9.03	0.95	283	230	6 000
МДМ Банк БО-2		21/03/14	86.00	99.93					8.35	1.57	167	164	5 000
<b>НОМОС Банк</b>													
Номос БО-1	24/02/12	24/02/14	99.90	100.18	99.90	-0.10	1	65	9.37	1.49	274	265	5 000
Номос 9	15/06/12	14/06/13	100.01	100.17	100.00		15	301 300	8.93	0.90	278	220	5 000
Номос 11	02/07/14	02/07/14	100.05	100.15	100.14	0.07	12	89 625	9.64	1.84	281	294	5 000
Номос БО-2	18/04/13	18/10/14	99.50						8.63	0.75	266	191	5 000
Номос 12	25/08/13	28/08/17	99.50	99.99					8.85	1.06	255	211	5 000
<b>Банк ЗЕНИТ</b>													
Банк Зенит 6	02/07/13	01/07/14	100.27	100.42	100.35	0.10	1	5 000	9.00	0.95	280	227	3 000
Банк Зенит БО-2	22/09/12	22/09/13	99.98	100.02	99.98	-0.02	3	2 050	7.91	0.19		118	5 000
Банк Зенит БО-3	15/11/12	15/11/14	100.13	100.20					8.28	0.34		150	3 000
Банк Зенит БО-6	26/11/12	26/05/14	99.65	99.78	99.70	0.09	4	25 001	8.21	0.37		143	5 000
Банк Зенит БО-4	07/02/13	07/02/15	100.26	100.43	100.30		1	1	8.51	0.55	283	176	3 000
Банк Зенит БО-5	14/02/13	14/02/15	100.25	100.45	100.25	0.05	3	20 100	8.61	0.57	290	186	3 000
Банк Зенит БО-1	07/04/12	07/04/13							7.62	0.72	169	90	5 000
Банк Зенит 5	05/06/12	04/06/13	100.10	100.25	100.10	-0.15	1	1	9.06	0.87	294	233	5 000
Банк Зенит БО-7	12/04/14	12/04/15	99.40	99.65	100.50	1.00	1	15 000	9.07	1.62	236	236	5 000
<b>ПРОМСВЯЗЬБАНК</b>													
Промсвязьбанк БО-2	20/02/13	18/02/15	99.75	99.85	99.85		1	10 000	9.18	0.59	344	244	5 000
Промсвязьбанк БО-4	20/02/13	18/02/15	99.70	99.85	99.80	-0.05	4	21 501	9.27	0.59	353	253	5 000
Промсвязьбанк 6		17/06/13	99.10	99.50	99.00	-0.50	2	1 258	9.61	0.91	345	288	5 000
Промсвязьбанк БО-3		04/02/14	96.00	99.40					10.00	1.44	340	328	5 000
<b>Банк СПБ</b>													
Банк СПБ БО-2	26/03/12	23/09/13	99.45	100.30	100.00	0.10	1	1	9.18	1.13	281	245	5 000
Банк СПБ БО-1	09/10/12	09/04/13							10.56	0.24		378	5 000
Банк СПБ БО-4	13/12/12	12/12/13	99.85	100.35	100.25	0.18	2	42 000	8.01	0.42		124	3 000
<b>МКБ</b>													
МКБ 8	10/10/12	08/04/15	100.06	100.09					8.66	0.24		187	3 000
МКБ 7	17/07/12	14/07/15							2.38	0.01			2 000
МКБ 6		07/08/12	100.08	100.23	100.08	-0.09	1	1 300	8.21	0.07			2 000
МКБ БО-4	15/10/12	15/04/14	99.85	99.90	99.82	-0.09	3	20 000	8.82	0.26		203	5 000
МКБ БО-1	22/02/13	22/02/14	98.80	99.58					10.96	0.59	521	422	3 000
МКБ БО-3	27/04/13	27/04/15	99.51	99.75	99.60		4	5 000	9.99	0.77	399	327	4 000
МКБ БО-5		23/06/14	97.21	97.80	97.80	0.55	3	12	10.75	1.81	393	405	5 000
<b>ПЕТРОКОММЕРЦ</b>													
Петрокоммерц 7	20/02/11	22/08/12	99.90	100.00	99.91	-0.05	2	14 580	7.89	0.11		126	3 000
Петрокоммерц 6		22/08/12	100.00	100.20	99.96	-0.06	1	20	8.17	0.11		154	3 000
Петрокоммерц 5	19/12/12	21/12/14	101.92	102.20	102.20	0.20	2	2	7.63	0.44		86	5 000
Петрокоммерц БО-01	03/09/13	03/03/15	100.02		100.00	0.12	10	29 000	9.08	1.08	276	234	3 000
<b>Банк УРАЛСИБ</b>													
Уралсиб 04	13/09/13	10/03/17	99.61	99.80	99.80	0.02	4	18 501	9.11	1.11	276	238	5 000

Выпуск	Дата		Котировки		Цена		Кол-во сделок	Оборот, шт	УТМ/УТР	Дюрация	Спрэд к (бп)		Объем млн руб.
	Оферты	Погашения	Покупка	Продажа	Посл	Изм. пп					ОФЗ	свопам	
<b>ЛК УРАЛСИБ</b>													
Уралсиб Лизинг БО-3		29/10/13	100.20	100.40					9.42	0.64	359	269	3 000
Уралсиб Лизинг БО-1		28/02/14	99.75	100.00	99.98	0.13	2	11 001	9.86	0.84	378	314	2 000
Уралсиб Лизинг БО-4		03/07/14	97.85	97.95	97.95	-0.05	7	1 110	10.95	1.04	466	421	3 000
Уралсиб Лизинг БО-5		05/02/15	100.20	100.65	100.65		1	58	11.40	1.19	498	467	3 000
Уралсиб Лизинг БО-6		10/02/15	100.00	101.00					11.09	1.25	463	436	3 000
Уралсиб Лизинг БО-7		22/04/15	99.50	99.70					11.76	1.25	529	503	2 000
Уралсиб Лизинг БО-2		12/01/15							11.56	2.15	458	487	2 000
Уралсиб Лизинг БО-9		17/02/15	100.55	101.50					11.73	2.25	471	504	2 000
<b>КБ РЕНЕССАНС КАПИТАЛ</b>													
РенКап БО-3	05/08/13	05/08/14	98.02	98.10	98.10		8	1 152	12.19	0.99	595	545	3 000
<b>ТКС БАНК</b>													
ТКС БО-3	21/08/12	18/02/14	100.17	100.27	100.23	-0.02	28	41 709	11.79	0.11		516	2 000
ТКС БО-4	18/04/13	16/04/15	100.00	100.19	100.19	0.09	7	14 173	13.33	0.73	737	661	2 000
ТКС 2		28/07/13	106.08	106.30	106.35	0.16	12	84	13.68	0.92	751	695	1 000
ТКС БО-1		20/09/13	100.40	101.89					13.59	1.09	725	685	2 000
ТКС БО-2	29/11/11	26/11/13	103.00	103.03	103.03	0.02	54	26 109	14.44	1.26	797	771	2 000
<b>РОСГОССТРАХ</b>													
Росгосстрах 1	23/07/12	16/07/15	99.72	100.00	99.99	-0.01	4	239	10.59	0.03			4 000
Росгосстрах 2	12/11/12	02/11/17	99.80	99.99					10.69	0.33		391	5 000
<b>ЕАБР</b>													
ЕАБР 3	29/10/13	25/10/16	86.00	99.70					8.48	1.24	202	175	5 000
ЕАБР 1	03/02/14	28/01/19	99.00	100.60					9.14	1.46	253	242	5 000
ЕАБР 4	11/02/14	06/02/18							9.13	1.47	251	241	5 000
ЕАБР 2	26/02/15	21/02/19	93.00	100.00					9.23	2.36	216	253	5 000
<b>Юникредит Банк</b>													
Юникредит Банк 4	13/11/12	10/11/15	96.00	100.50					8.57	0.34		179	10 000
Юникредит Банк БО02	30/08/13	27/02/15	99.75	99.95	99.90		12	3 899	8.76	1.07	244	202	5 000
Юникредит Банк БО03	04/09/13	04/03/15	99.70	99.98	99.90	0.20	1	3 200	8.76	1.08	243	202	5 000
Юникредит Банк 5	03/09/13	01/09/15	85.00						8.99	1.09	266	225	5 000
Юникредит Банк БО01	11/12/13	10/12/14							8.71	1.35	217	199	5 000
Юникредит Банк 1		07/09/16	96.75	97.70					9.13	3.61	165	238	5 000
<b>Райффайзен</b>													
Райффайзен 4	06/12/11	03/12/13	100.80	100.90					8.32	1.33	180	160	10 000
Райффайзен БО-7		27/11/13	99.16	99.99					8.45	1.32	193	173	5 000
<b>ИНГ Банк</b>													
ИНГ Банк 2	12/08/12	18/11/14							8.48	0.25		169	5 000
<b>РуссСтандарт</b>													
РуссСтандарт БО-1	09/11/12	07/11/14	100.72	100.86	100.85		5	13 182	8.39	0.33		161	5 000
РуссСтандарт БО-2	26/03/13	24/03/15	99.70	100.00	99.90		1	3 200	9.32	0.68	344	259	5 000
РуссСтандарт БО-6	03/11/13	03/05/15	99.00	99.99					9.90	1.24	344	317	5 000
<b>Вост-Экспресс</b>													
Вост-Экспр Банк БО-5	19/04/12	17/10/13	99.00	100.00					10.23	1.19	381	350	2 000
Вост-Экспр Банк БО-1	10/03/11	07/03/13							7.62	0.63	181	88	1 000
<b>ХКФ Банк</b>													
ХКФ Банк 6	11/12/12	10/06/14	92.01	99.88					8.31	0.41		154	5 000
ХКФ Банк 5	19/10/11	17/04/13							8.99	0.73	304	227	4 000
ХКФ Банк БО-3	22/10/13	22/04/14							8.14	1.21	171	141	4 000
ХКФ Банк 7	26/04/12	23/04/15	99.10						10.38	2.42	329	368	5 000
<b>БНП Париба</b>													
БНП Париба 1		29/03/14	86.10	99.90					8.49	1.60	179	178	2 000
<b>РусфинансБанк</b>													
РусфинансБанк 8	17/09/12	14/09/15		100.00					8.39	0.18		167	2 000
РусфинансБанк 9	18/09/12	15/09/15		100.00	99.90	-0.03	2	50 000	8.32	0.18		160	2 000
РусфинансБанк БО-01	04/07/13	04/07/14	97.98						9.67	0.96	346	293	4 000
РусфинансБанк БО-02	06/09/13	06/03/15	86.01	100.50	100.00	0.50	1	15 000	8.92	1.09	259	218	4 000
РусфинансБанк 10	12/11/13	10/11/15	86.00	101.00					8.04	1.28	156	131	2 000
РусфинансБанк 11	13/11/13	11/11/15							9.10	1.28	261	237	2 000
<b>ОТП Банк</b>													
ОТП Банк БО-3	01/11/12	30/10/14	100.40	100.79	100.55	0.05	3	16 150	8.73	0.30		194	4 000
ОТП Банк БО-2	04/03/14	03/03/15	99.00	99.25					11.30	1.50	466	458	6 000
ОТП Банк 2		25/03/14	95.50	95.70	95.50	-0.20	2	1 000	11.53	1.58	484	482	3 000
ОТП Банк БО-1		29/07/14	93.90	94.20					11.51	1.85	467	481	5 000
<b>СКБ-Банк</b>													
СКБ-Банк БО-4	05/12/12	05/06/13	100.60	101.20					7.99	0.40		122	2 000
СКБ-Банк БО-3	28/05/13	26/11/13	99.55	99.75	99.80	0.45	3	1 001	9.96	0.85	386	323	3 000
СКБ-Банк БО-5	11/10/12	10/04/14	99.80	100.20					8.33	0.25		154	2 000
СКБ-Банк БО-6	09/07/13	08/07/14	98.21	98.39	98.39	0.59	1	1 675	10.51	0.97	429	377	2 000
<b>КредитЕвропа Банк</b>													
КредЕврБанк 6	21/08/12	18/02/14	100.06	100.09	100.06	0.05	1	2 506	7.75	0.11		112	4 000
КредЕврБанк БО-2	10/02/14	10/02/15	99.20	99.50					10.83	1.44	423	411	5 000
КредЕврБанк БО-1		27/04/14	93.00	98.00					9.58	1.67	284	287	5 000

Выпуск	Дата		Котировки		Цена		Кол-во сделок	Оборот, шт	УТМ/УТР	Дюрация	Спрэд к (бп)		Объем млн руб.
	Оферты	Погашения	Покупка	Продажа	Посл	Изм. пп					ОФЗ	свопам	
<b>Банк Интеза</b>													
Интеза 03	11/10/13	13/04/15	97.00	100.20	100.00	0.20	3	13 000	9.18	1.18	277	245	5 000
<b>Центр-Инвест</b>													
ЦентрИнвест 2	25/06/13	24/06/14	100.35	100.50	100.30		2	5 001	10.30	0.93	412	357	3 000
ЦентрИнвест БО-1	18/12/12	17/06/14	99.80	100.05	100.03	0.23	2	5 703	8.48	0.43		171	2 000
ЦентрИнвест БО-5	18/12/12	17/06/14	99.55	100.00					9.56	0.43		279	1 000
ЦентрИнвест БО-2	18/04/13	16/04/15	99.59	99.95	99.83	-0.02	3	3 800	10.14	0.74	417	342	2 000
<b>Связь-Банк</b>													
СвязьБанк 03	20/12/12	09/12/21			100.10	0.10	2	18 000	8.41	0.44		164	5 000
СвязьБанк 04	24/04/13	13/04/22	98.00	100.34					8.91	0.76	292	219	5 000
СвязьБанк 05	16/04/15	07/04/22							9.71	2.44	261	301	5 000
<b>Крайинвестбанк</b>													
Крайинвестбанк БО-1	19/10/12	19/04/14	99.50	99.75					10.97	0.27		418	2 000
<b>Судостроительный банк</b>													
Судостр 03	05/09/11	03/09/12	99.02						10.06	0.14		339	2 000
Судостр БО01	03/03/13	03/03/14	99.02	99.25	99.10	-0.15	1	1	12.84	0.61	706	610	2 000
Судостр 04	10/04/12	08/10/13	98.37	99.25	99.25		1	1	11.97	1.16	558	524	2 000
<b>Меткомбанк</b>													
Меткомбанк БО-1	02/02/13	02/08/14							11.45	0.54	579	470	2 000
Меткомбанк 01	13/04/13	15/04/15	95.01						10.91	0.73	496	419	2 000
<b>Абсолют банк</b>													
Абсолют банк 5	30/07/14	27/07/16	96.60	96.80	96.50	2.40	2	31 666	10.17	1.86	333	347	2 000
<b>СМП Банк</b>													
СМП Банк 01	27/11/12	23/05/17	100.10	100.20	100.20		12	600	9.86	0.38		308	3 000
<b>Татфондбанк</b>													
Татфондбанк БО-1	28/06/12	26/12/13	98.50	100.00	99.99		2	170	11.06	1.38	450	434	2 000
Татфондбанк БО-2	18/10/12	17/04/14	99.75	99.85	99.85	0.05	3	3 001	9.46	0.27		267	2 000
Татфондбанк БО-3	29/11/12	27/11/14	100.01	100.94	100.94	-0.06	71	8 406	9.83	0.38		305	2 000
Татфондбанк 7	16/12/11	14/12/12	100.00	101.00					7.91	0.42		114	1 000
Татфондбанк БО-4	19/02/13	17/02/15	99.23	99.80	99.80	-0.44	1	500	11.92	0.58	619	517	3 000
Татфондбанк 6	28/02/12	26/02/13	99.50	100.20					10.58	0.60	482	384	2 000
Татфондбанк БО-5	09/04/13	07/04/15	99.01	99.70					12.11	0.72	618	539	2 000

## РЕГИОНАЛЬНЫЕ

## МОСКВА

Москва 54	05/09/12		100.09	100.25	100.15	0.06	6	19 652	5.98	0.15			15 000
Москва 61	03/06/13		107.31	108.05					6.24	0.84	15		30 000
Москва 53	01/09/13		99.80	101.00					7.11	1.09	78	37	15 000
Москва 63	10/12/13		110.26	111.00	111.00	0.20	3	5 645	6.93	1.29	44	20	15 000
Москва 62	08/06/14		109.00	109.70	109.70		3	21 011	7.19	1.71	43	49	35 000
Москва 39	21/07/14		98.32		98.90	-0.35	5	4 001	7.75	1.85	91	105	10 000
Москва 64	24/06/15		98.00	98.40	97.70	0.01	5	1 454	8.04	2.70	84	134	20 000
Москва 44	16/11/15		112.21	113.80					8.35	2.81	111	164	40 000
Москва 56	22/09/16		95.02	95.99	95.10	-0.89	2	2	8.58	3.61	110	183	20 000
Москва 49	14/06/17		89.85	97.09					8.16	4.21	54	137	25 000
Москва 48	11/06/22		88.00	90.32	89.00	1.15	8	1 150	8.41	7.13	28	135	30 000

## МОС ОБЛ

Московская Обл 8	11/06/13		100.85	101.10	100.85	0.25	1	5 500	8.16	0.89	202	143	19 000
Московская Обл 7	16/04/14		98.85	99.00					8.92	1.65	219	221	16 000

## НИЖЕГОРОДСКАЯ ОБЛ

Нижегородская Обл 5	02/12/12		101.50	102.19					6.97	0.39		19	3 000
Нижегородская Обл 4	17/11/12		99.51	100.10					7.86	0.35		108	3 000
Нижегородская Обл 6	07/10/15		99.50	100.00					8.65	2.01	173	196	5 000
Нижегородская Обл 7	16/11/16		102.30	102.60	102.60		4	9 326	8.94	2.47	182	224	8 000

## САМАРСКАЯ ОБЛ

Самарская Обл 5	19/12/13		101.75	102.00					8.09	1.35	155	137	8 000
Самарская Обл 6	10/05/13		102.00	108.10					7.38	0.78	137	66	2 000
Самарская Обл 7	30/11/16		94.00	98.20	97.50	-0.10	1	11 450	8.87	2.32	182	217	12 000

## ЯКУТИЯ

Якутия 1	11/04/13		97.70	100.70					8.05	0.49		129	3 000
Якутия 9	19/09/13			102.70					8.02	0.73	207	130	2 000
Якутия 7	17/04/14								7.84	1.38	128	112	3 000

## КРАСНОДАРСКИЙ КРАИ

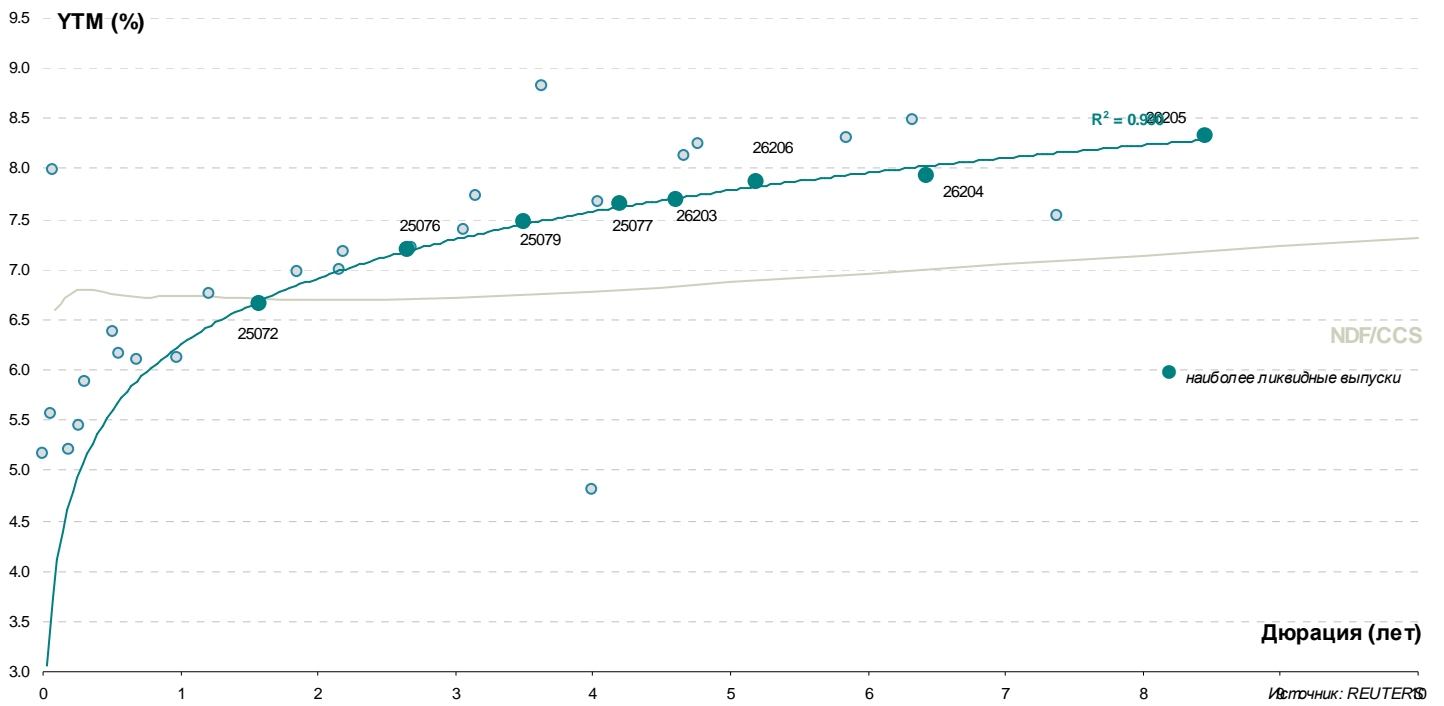
Краснодарский край 2	14/12/12									0.53			2 000
Краснодар 02	05/11/15			102.00					8.88	1.42	229	216	1 000
Краснодарский край 3	27/09/14		100.05	100.28	100.29	0.44	1	1 000	8.04	1.58	135	133	4 000

## КРАСНОЯРСКИЙ КРАИ

Выпуск	Дата		Котировки		Цена		Кол-во сделок	Оборот, шт	УТМ/УТР	Дюрация	Спрэд к (бп)		Объем млн руб.
	Оферты	Погашения	Покупка	Продажа	Посл	Изм. пп					ОФЗ	свопам	
Красноярский край 4	08/11/12		101.00	101.50					7.25	0.32		46	10 000
Красноярский край 5	29/11/16		101.56	102.40	101.70	-0.20	1	2 800	8.34	1.77	155	164	9 000
<b>КОМИ</b>													
Коми Респ 7	22/11/13		86.15	100.90					7.15	0.84	107	43	1 000
Коми Респ 9	18/10/14		97.00	99.00					8.34	1.65	161	163	2 000
Коми Респ 8	03/12/15		81.20	95.00					8.62	2.48	150	192	1 000
Коми Респ 10	15/12/16								9.00	2.61	183	230	2 000
<b>УДМУРТИЯ</b>													
Удмуртия 05	24/11/16		103.00	104.00					9.12	2.74	191	242	2 000
<b>КОСТРОМСКАЯ ОБЛАСТЬ</b>													
Костромская область 5	20/12/12		100.51	100.75	100.50	-0.27	8	3 115	8.06	0.43		129	3 000
Костромская область 6	17/11/16		100.25	100.39	100.35	0.25	2	2 065	9.66	2.08	271	297	4 000
<b>ВОЛОГОДСКАЯ ОБЛ</b>													
Вологодская обл. 02	14/12/16		103.70	103.79	103.79	0.49	12	25 421	9.45	2.52	232	275	3 000
<b>РЕСП КАРЕЛИЯ</b>													
Карелия 14	30/11/16		100.14	103.50	102.02	0.02	2	850	9.01	1.98	211	232	1 000
<b>ЯРОСЛАВСКАЯ ОБЛАСТЬ</b>													
Ярославская Обл 9	16/05/13		99.91	101.00	100.07	0.07	1	14 850	8.10	0.56	240	135	3 000
Ярославская Обл 10	15/04/14								8.32	1.39	175	160	3 000
<b>РЯЗАНСКАЯ ОБЛАСТЬ</b>													
Рязанская Обл 1	27/11/14		100.00		100.00		2	3 066	8.47	1.38	191	175	2 000
<b>ХМАО</b>													
ХМАО-Югра 7	20/12/12		101.30	102.00	101.30	-0.22	1	1	7.44	0.44		67	2 000
ХМАО-Югра 8	19/12/13		104.30	105.30					7.34	1.36	79	62	2 000
<b>СВЕРДЛОВСКАЯ ОБЛАСТЬ</b>													
Свердловская обл. 01	11/12/16			102.80					8.34	2.05	140	165	3 000
<b>ТВЕРСКАЯ ОБЛАСТЬ</b>													
Тверская Обл 5	26/12/13		106.00	108.00					10.00	1.33	348	328	4 000
Тверская Обл 6	12/06/14		103.21	104.80					8.34	1.05	205	160	3 000
Тверская Обл 7	15/12/15		97.86	98.25					9.79	2.71	259	309	3 000

Источник: REUTERS, расчеты: Банк ЗЕНИТ

ОФЗ

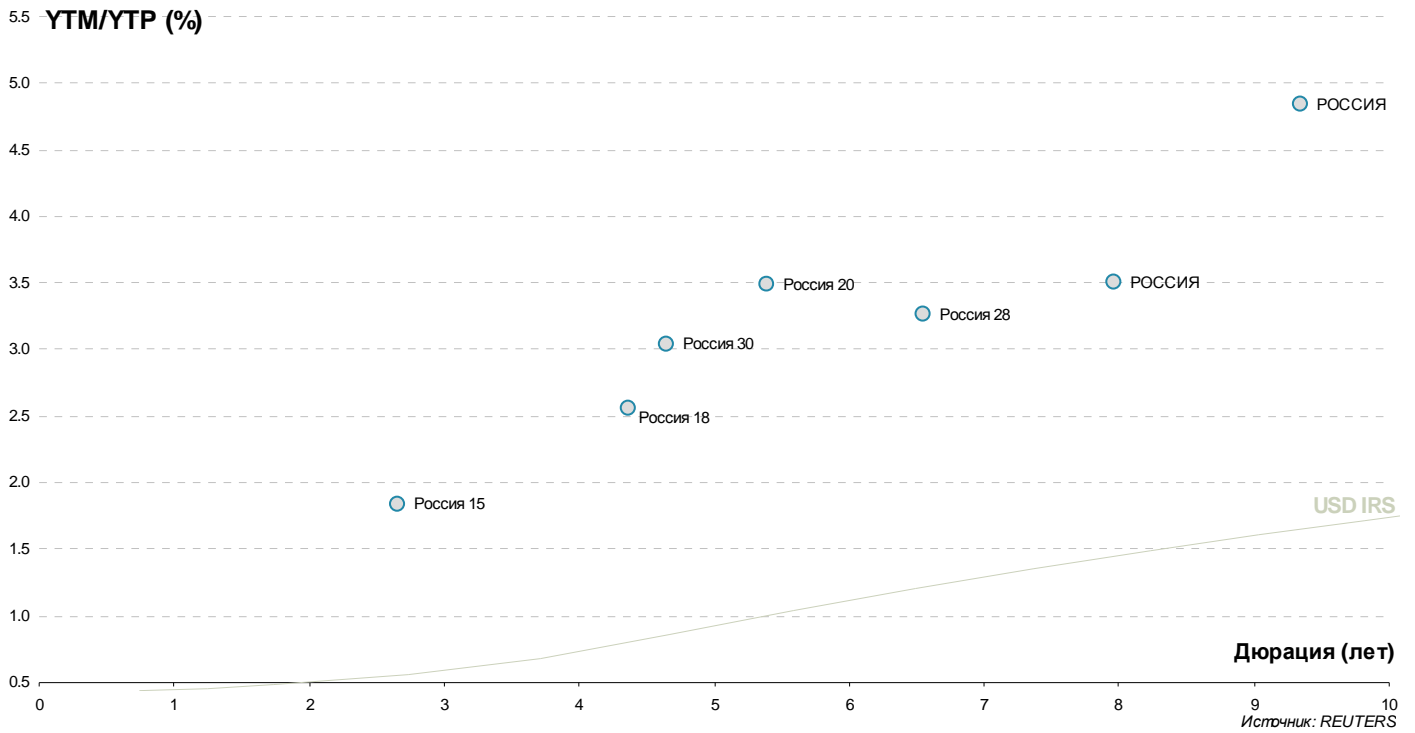


## Результаты торгов евробондами

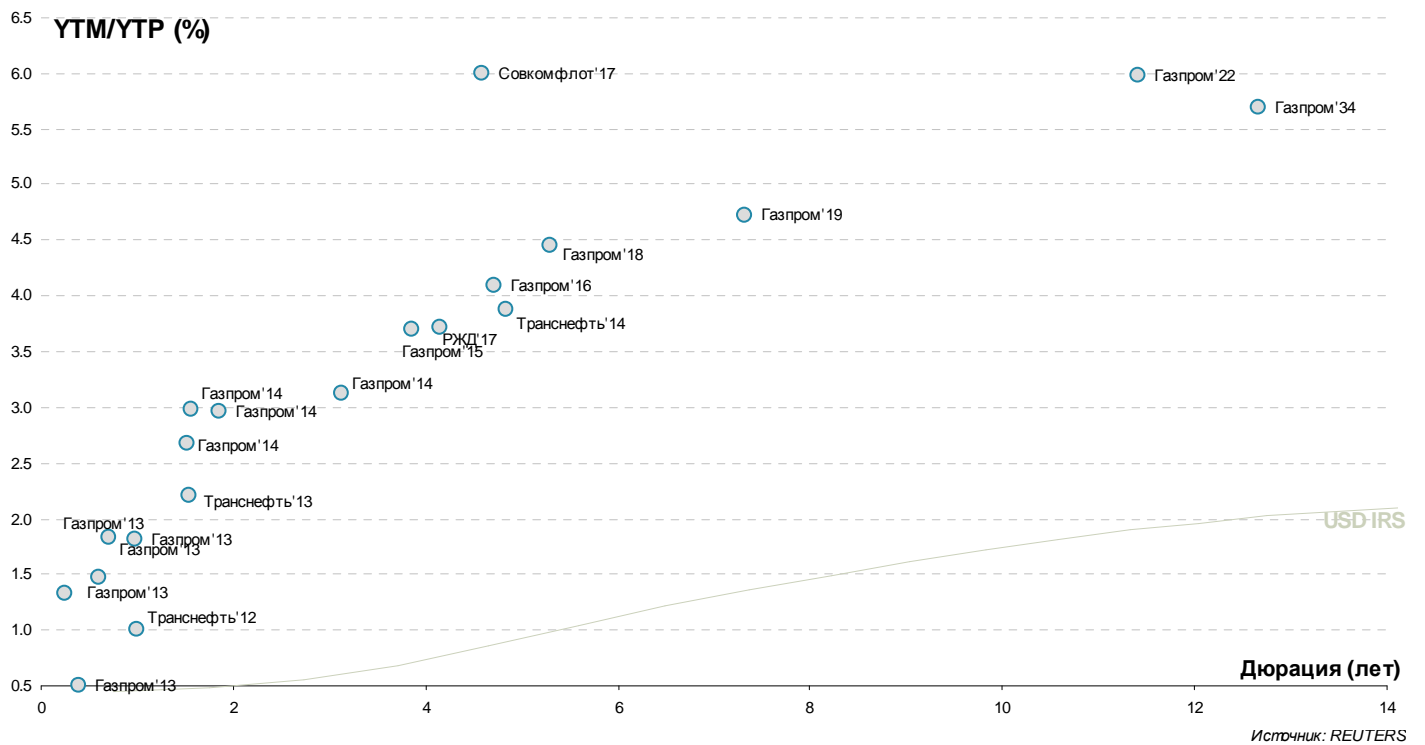
Выпуск	Валюта	Дата		Цена		Доходность		Изм-е, % (по покупке)	Z-спрэд	
		Погашения		Покупка	Продажа	Покупка	Продажа			Дюрация
<b>РОССИЯ</b>										
RUSSIA'15 3.625%	USD	29/04/15		104.625	105.000	1.91	1.77	2.65	0.22	138
RUSSIA'17 3.25%	USD	04/04/17		102.875	103.250	2.60	2.51	4.37	0.38	182
RUSSIA'18 11%	USD	24/07/18		142.900	144.100	3.12	2.95	4.65	1.21	218
RUSSIA'30 7.5%	USD	31/03/30		122.598	122.755	3.49	3.47	5.40	0.73	219
RUSSIA'20 5%	USD	29/04/20		111.625	112.000	3.29	3.24	6.56	1.38	204
RUSSIA'22 4.5%	USD	04/04/22		107.900	108.275	3.53	3.49	7.96	1.40	203
RUSSIA'28 12.75%	USD	24/06/28		186.697	187.855	4.87	4.80	9.35	2.06	308
RUSSIA'42 5.625%	USD	04/04/42		113.500	114.000	4.77	4.74	15.45	1.75	262
<b>ГОСКOMPАНИИ</b>										
<b>Газпром</b>										
GAZPR'13 4.505%	USD	22/07/13		100.750	100.875	1.57	1.09	0.26	-0.01	117
GAZST'13 5.625%	USD	22/07/13		101.770	102.273	1.12	-0.12	0.39	0.02	71
GAZPR'13 9.625%	USD	01/03/13		104.905	105.105	1.63	1.32	0.60	0.18	123
GAZPR'13 7.343%	USD	11/04/13		103.790	104.165	2.08	1.58	0.71	0.08	168
GAZPR'13 7.51%	USD	31/07/13		105.555	106.055	2.04	1.57	0.99	0.32	163
GAZPR'14 10.5%	USD	25/03/14		112.250	112.375	3.02	2.95	1.57	0.15	260
GAZPR'14 10.5%	USD	08/03/14		111.960	113.050	2.99	2.36	1.52	0.21	257
GAZPR'14 8.125%	USD	31/07/14		109.875	110.375	3.07	2.83	1.86	0.09	262
GAZPR'15 5.092%	USD	29/11/15		105.915	106.540	3.22	3.03	3.12	0.78	266
GAZPR'16 6.212%	USD	22/11/16		109.835	110.210	3.74	3.65	3.87	0.44	305
GAZPR'18 8.146%	USD	11/04/18		120.030	121.030	4.18	4.00	4.72	0.06	328
GAZPR'19 9.25%	USD	23/04/19		127.250	128.125	4.53	4.40	5.29	0.65	348
GAZPR'22 6.51%	USD	07/03/22		113.290	114.040	4.77	4.68	7.32	0.62	335
GAZPR'34 8.625%	USD	28/04/34		131.585	132.102	6.01	5.97	11.42	0.67	409
GAZPR'37 7.288%	USD	16/08/37		120.555	121.567	5.73	5.67	12.67	2.74	371
<b>Транснефть</b>										
TRANSN'13 7.7%	USD	07/08/13		106.002	108.002	1.91	0.09	1.00	0.04	148
TRANSN'14 5.67%	USD	05/03/14		105.250	105.750	2.37	2.06	1.55	1.19	192
TRANSN'18 8.7%	USD	07/08/18		125.250	126.250	3.97	3.80	4.83	0.75	301
<b>РЖД</b>										
RZD'17 5.739%	USD	03/04/17		108.380	108.880	3.78	3.67	4.16	0.51	303
<b>Совкомфлот</b>										
SOVKOM'17 5.375%	USD	27/10/17		96.739	97.739	6.11	5.88	4.60	0.49	532
<b>ГОСБАНКИ</b>										
<b>ВТБ</b>										
VTB'12 6.609%	USD	31/10/12		101.350	101.550	1.78	1.10	0.29	-0.15	138
VTB'15 6.465%	USD	04/03/15		105.125	105.625	4.38	4.18	2.41	0.03	390
VTB'18 6.315%	USD	22/02/18		102.511	103.511	5.78	5.57	4.70	0.04	493
VTB'18 6.875%	USD	29/05/18		105.625	106.000	5.73	5.66	4.91	0.36	484
VTB'20 6.551%	USD	13/10/20		102.125	102.500	6.22	6.16	6.41	0.47	500
VTB'35 6.25%	USD	30/06/35		104.000	104.500	5.93	5.89	12.66	0.24	393
<b>Банк Москвы</b>										
BANK OF MOS'13 7.335%	USD	13/05/13		103.275	104.025	3.24	2.34	0.80	0.06	285
BANK OF MOS'15 6.699%	USD	11/03/15		104.250	104.750	4.96	4.77	2.42	0.06	450
BOM CAPITAL'15 6.699%	USD	11/03/15		97.464	98.464	7.77	7.34	2.41		740
<b>ВЭБ</b>										
VEB LEAS'16 5.125%	USD	27/05/16		100.660	101.660	4.93	4.65	3.53	0.32	434
VEB'17 5.45%	USD	22/11/17		105.000	105.500	4.39	4.29	4.69	0.67	354
VEB'20 6.902%	USD	09/07/20		111.465	111.985	5.13	5.06	6.36	0.86	392
VEB'25 6.8%	USD	22/11/25		108.625	109.125	5.86	5.81	9.09	0.97	416
<b>Газпромбанк</b>										
GAZPROMB'13 7.933%	USD	28/06/13		104.625	105.125	2.93	2.41	0.93	-0.22	252
GAZPROMB'14 6.25%	USD	15/12/14		104.625	104.875	4.21	4.10	2.27	0.21	375
GAZPROMB'15 6.5%	USD	23/09/15		105.500	106.000	4.62	4.45	2.88	0.72	410
<b>РСХБ</b>										
ROSSELKH'13 7.175%	USD	16/05/13		104.250	104.500	1.97	1.67	0.81	0.27	156
ROSSELKH'14 7.125%	USD	14/01/14		106.125	106.625	2.89	2.56	1.44	0.31	246
ROSSELKH'14 9%	USD	11/06/14		111.125	111.500	2.93	2.74	1.78	0.41	247
ROSSELKH'17 6.299%	USD	15/05/17		107.500	108.000	4.55	4.44	4.22	0.61	380
ROSSELKH'18 7.75%	USD	29/05/18		115.250	115.875	4.74	4.63	4.86	0.86	383
ROSSELKH'21 6%	USD	03/06/21		99.495	100.120	6.15	5.96	3.49	0.50	558
<b>Сбербанк</b>										
SBER'13 6.48%	USD	15/05/13		103.875	104.125	1.73	1.43	0.81	0.09	131
SBER'13 6.468%	USD	02/07/13		104.000	104.375	2.21	1.83	0.94	-0.25	180
SBER'15 5.499%	USD	07/07/15		106.000	106.500	3.36	3.19	2.78	0.70	284
SBER'17 5.4%	USD	24/03/17		105.125	105.625	4.18	4.07	4.15	0.76	344
SBER'21 5.717%	USD	16/06/21		102.867	103.492	5.31	5.22	7.10	0.64	397
<b>ЧАСТНЫЕ КОМПАНИИ</b>										
<b>Евраз</b>										

Выпуск	Валюта	Дата		Цена		Доходность		Дюрация	Изм-е, % (по покупке)	Z-спрэд
		Погашения		Покупка	Продажа	Покупка	Продажа			
EVRAZ'13 8.875%	USD	24/04/13		104.375	104.525	3.05	2.86	0.75	0.48	265
EVRAZ'15 8.25%	USD	10/11/15		106.625	107.125	6.01	5.85	2.94	0.96	552
EVRAZ'18 9.5%	USD	24/04/18		108.125	108.500	7.72	7.65	4.54	0.70	694
EVRAZ'18 6.75%	USD	27/04/18		96.750	97.125	7.45	7.37	4.79	0.88	663
<b>Альянс Ойл</b>										
ALLIANCE OIL'15 9.875%	USD	11/03/15		105.500	106.500	7.54	7.13	2.33	2.00	716
<b>Алроса</b>										
ALROSA'14 8.875%	USD	17/11/14		110.195	111.185	4.23	3.81	2.14	-0.03	378
ALROSA'20 7.75%	USD	03/11/20		107.125	107.625	6.62	6.54	6.26	0.59	542
<b>Вымпелком</b>										
VIMPELC'13 8.375%	USD	30/04/13		103.625	103.825	3.63	3.38	0.76	-0.03	323
VIP FIN'16 6.493%	USD	02/02/16		101.550	101.550	6.00	6.00	3.13		548
VIMPELC'16 8.25%	USD	23/05/16		106.575	107.085	6.30	6.15	3.36	0.14	575
VIMPELC'18 9.125%	USD	30/04/18		109.750	110.125	7.04	6.96	4.60	0.42	622
VIP FIN'21 7.748%	USD	02/02/21		99.130	100.130	7.89	7.73	6.18		673
<b>Лукойл</b>										
LUKOIL'14 6.375%	USD	05/11/14		108.500	108.750	2.54	2.43	2.16	0.47	206
LUKOIL'17 6.356%	USD	07/06/17		110.375	110.875	4.00	3.89	4.29	0.33	322
LUKOIL'19 7.25%	USD	05/11/19		115.750	116.250	4.68	4.60	5.85	1.00	354
LUKOIL'20 6.125%	USD	09/11/20		109.375	109.875	4.75	4.68	6.65	0.44	347
LUKOIL'22 6.656%	USD	07/06/22		112.875	113.625	4.99	4.90	7.52	0.67	355
<b>МТС</b>										
MTS'20 8.625%	USD	22/06/20		115.750	116.250	6.09	6.02	6.04	-0.43	493
<b>НОВАТЭК</b>										
NOVATEK'16 5.326%	USD	03/02/16		105.750	106.250	3.58	3.44	3.21	0.55	300
NOVATEK'21 6.604%	USD	03/02/21		111.625	112.375	4.92	4.82	6.61	1.13	362
<b>Северсталь</b>										
SEVERSTAL'13 9.75%	USD	29/07/13		107.050	107.300	2.76	2.53	0.97	0.83	236
SEVERSTAL'14 9.25%	USD	19/04/14		109.875	110.375	3.39	3.12	1.63	0.25	296
SEVERSTAL'17 6.7%	USD	25/10/17		102.750	103.250	6.08	5.97	4.47	0.58	530
<b>ТМК</b>										
TMK'18 7.75%	USD	27/01/18		96.746	97.746	8.50	8.27	4.42	0.22	777
<b>ТНК</b>										
TNK-BP'13 7.5%	USD	13/03/13		103.800	106.800	1.62	-2.74			
TNK-BP'15 6.25%	USD	02/02/15		106.625	107.125	3.50	3.30	2.33	1.31	301
TNK-BP'16 7.5%	USD	18/07/16		112.750	113.625	4.02	3.80	3.56	1.02	339
TNK-BP'17 6.625%	USD	20/03/17		110.250	110.875	4.19	4.05	4.05	1.00	345
TNK-BP'18 7.875%	USD	13/03/18		115.875	116.625	4.65	4.51	4.65	0.35	377
TNK-BP'20 7.25%	USD	02/02/20		115.375	116.125	4.80	4.69	5.90	1.06	363
<b>ЧАСТНЫЕ БАНКИ</b>										
<b>Альфа-Банк</b>										
ALFA BANK'13 9.25%	USD	24/06/13		105.050	105.400	3.69	3.32	0.91	0.58	330
ALFA BANK'15 8%	USD	18/03/15		106.625	107.125	5.30	5.10	2.40	0.92	485
ALFA BANK'17 7.875%	USD	25/09/17		103.906	104.906	6.96	6.74	4.28	2.08	623
<b>Номос Банк</b>										
NOMOS BANK'12 9.25%	USD	17/12/12		102.600	103.600	2.87	0.53	0.41		249
NOMOS BANK'13 6.5%	USD	21/10/13		102.375	103.375	4.53	3.72	1.21	-0.17	413
NOMOS BANK'15 8.75%	USD	21/10/15		104.002	105.002	7.34	7.00	2.86	-0.01	689
<b>Промсвязьбанк</b>										
PROMSVYAZB'13 10.75%	USD	15/07/13		104.646	105.146	5.86	5.35	0.97	-0.21	551
PSB FINANC'14 6.2%	USD	25/04/14		97.750	98.250	7.57	7.26	1.68	-0.14	725
PROMSVYAZB'15 12.75%	USD	27/05/15		108.747	109.747	9.19	8.81	2.46	0.23	888
PROMSVYAZB'16 11.25%	USD	08/07/16		105.506	107.506	9.55	8.96	3.33	-0.01	912
<b>ХКФБ</b>										
HOME CREDIT'14 7%	USD	18/03/14		102.754	103.254	5.25	4.94	1.57	0.26	485

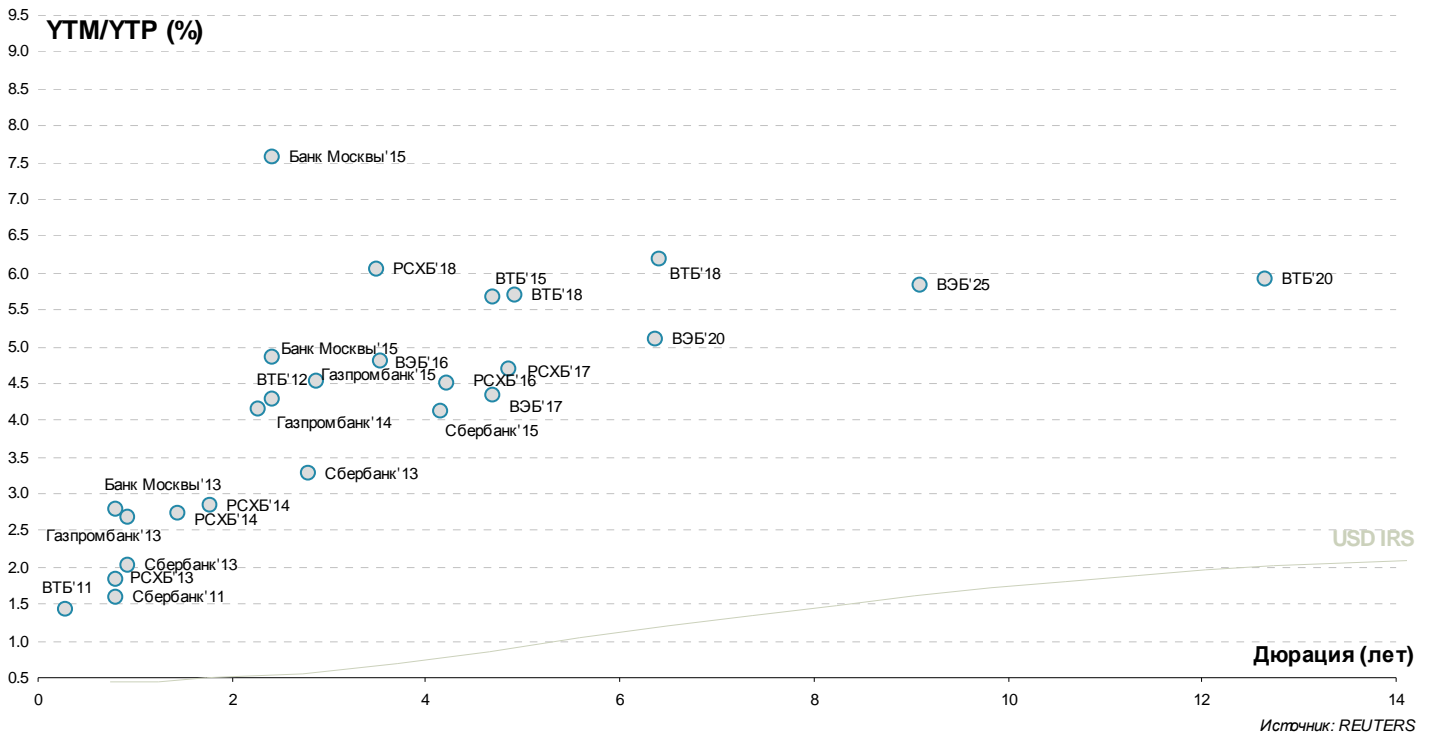
## Россия



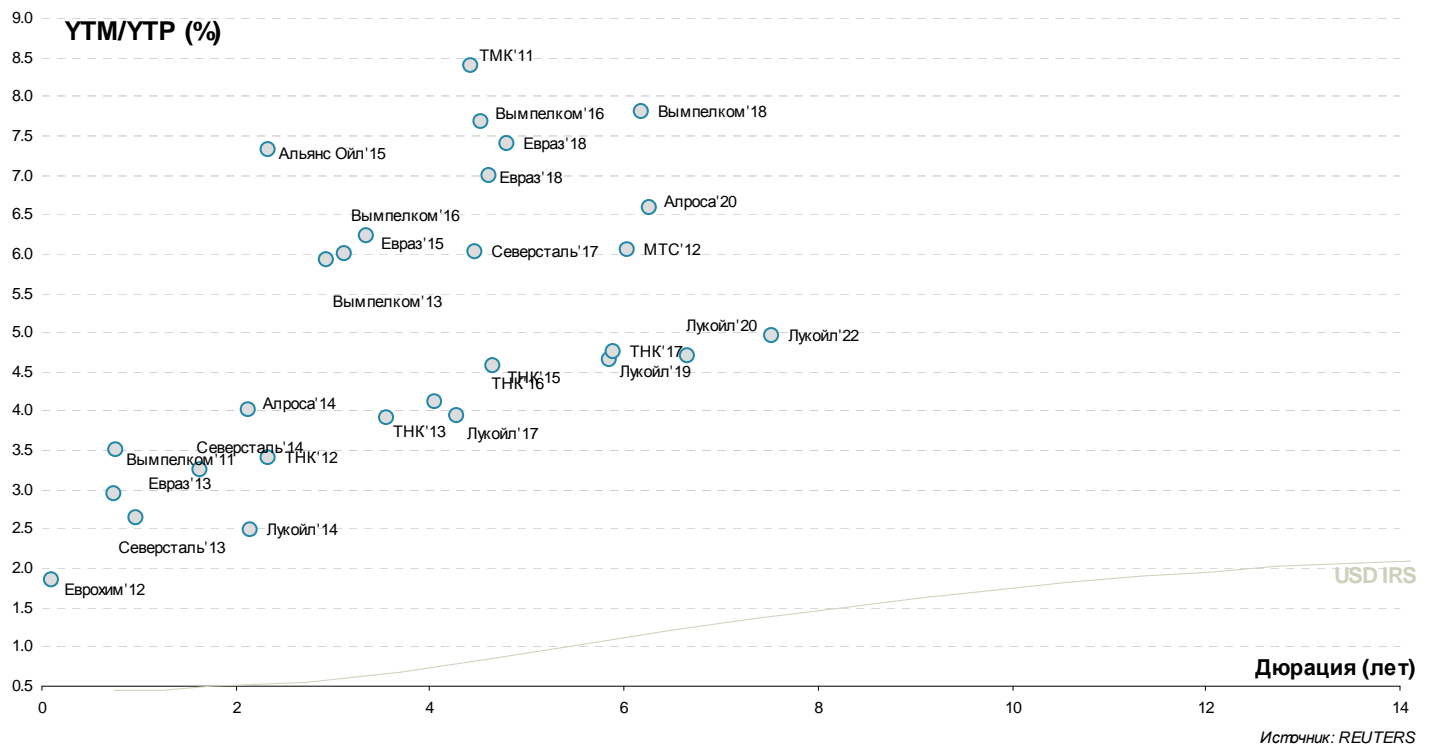
## Госкомпании



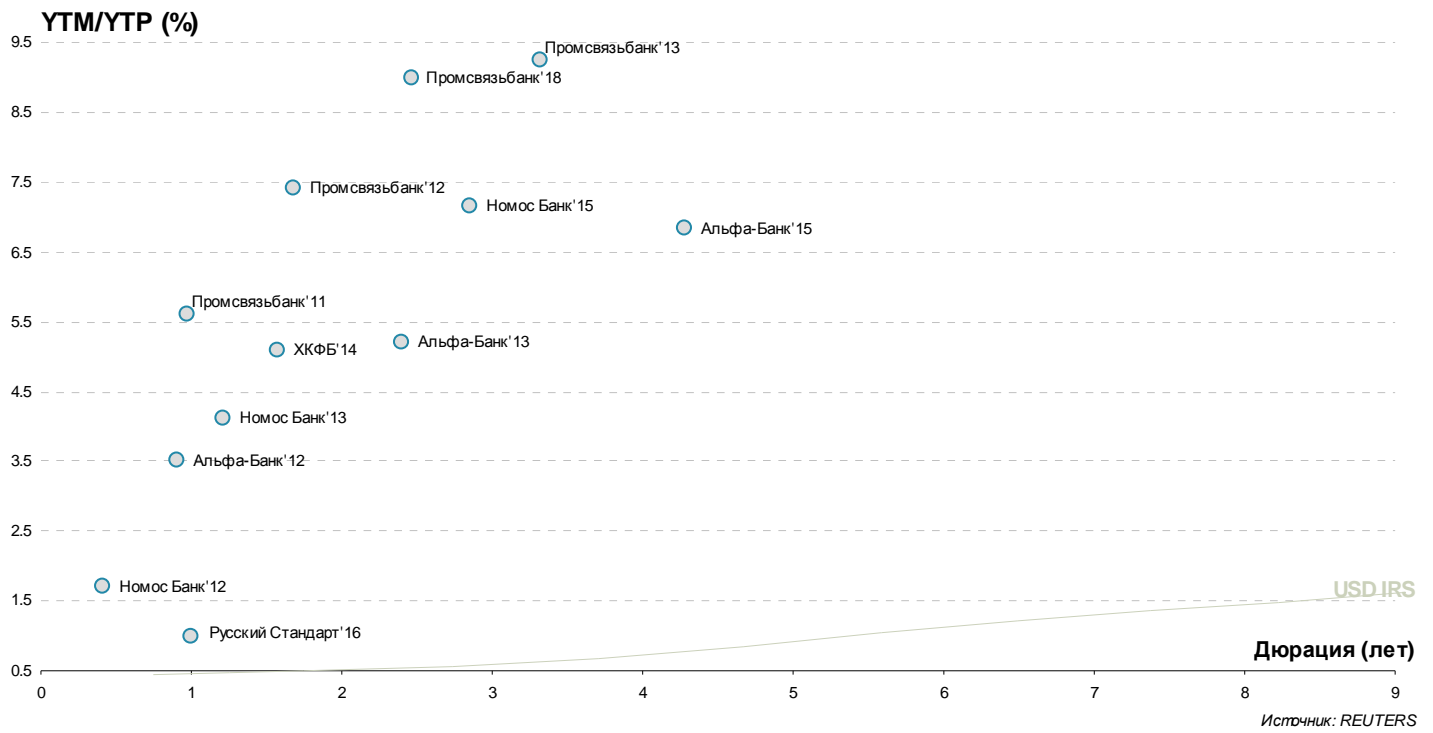
## Госбанки



## Частные компании



## Частные банки



## Инвестиционный Департамент

Россия, 129110, Москва, Банный пер, дом 9  
тел. 7 495 937 07 37, факс 7 495 937 07 36  
WEB: <http://www.zenit.ru>

**Начальник Департамента**  
**Зам.начальника Департамента**

Кирилл Копелович  
Константин Поспелов

[kopelovich@zenit.ru](mailto:kopelovich@zenit.ru)  
[konstantin.pospelov@zenit.ru](mailto:konstantin.pospelov@zenit.ru)

### Управление продаж

Валютные и рублевые облигации  
Валютные и рублевые облигации  
Валютные и рублевые облигации

Юлия Шабанова  
Максим Симагин  
Александр Валканов

[j.shabanova@zenit.ru](mailto:j.shabanova@zenit.ru)  
[m.simagin@zenit.ru](mailto:m.simagin@zenit.ru)  
[a.valkanov@zenit.ru](mailto:a.valkanov@zenit.ru)

### Аналитическое управление

Акции  
Облигации

[research@zenit.ru](mailto:research@zenit.ru)  
[firesearch@zenit.ru](mailto:firesearch@zenit.ru)

Макроэкономика  
Макроэкономика/кредитный анализ  
Кредитный анализ  
Кредитный анализ  
Количественный анализ  
Акции

Владимир Евстифеев  
Кирилл Сычев  
Евгений Чердаков  
Наталья Талейко  
Дмитрий Чепрагин  
Евгения Лобачева

[v.evstifeev@zenit.ru](mailto:v.evstifeev@zenit.ru)  
[k.sychev@zenit.ru](mailto:k.sychev@zenit.ru)  
[e.cherdakov@zenit.ru](mailto:e.cherdakov@zenit.ru)  
[n.taleyko@zenit.ru](mailto:n.taleyko@zenit.ru)  
[d.chepragin@zenit.ru](mailto:d.chepragin@zenit.ru)  
[eugenia.lobacheva@zenit.ru](mailto:eugenia.lobacheva@zenit.ru)

### Управление рынков долгового капитала

Рублевые облигации

Денис Ручкин  
Андрей Пашкевич  
Фарида Ахметова  
Марина Никишова  
Вера Панова  
Алексей Басов

[ibcm@zenit.ru](mailto:ibcm@zenit.ru)  
[d.ruchkin@zenit.ru](mailto:d.ruchkin@zenit.ru)  
[a.pashkevich@zenit.ru](mailto:a.pashkevich@zenit.ru)  
[f.akhmetova@zenit.ru](mailto:f.akhmetova@zenit.ru)  
[m.nikishova@zenit.ru](mailto:m.nikishova@zenit.ru)  
[vera.panova@zenit.ru](mailto:vera.panova@zenit.ru)  
[a.basov@zenit.ru](mailto:a.basov@zenit.ru)

Каждый аналитик, задействованный в написании данного обзора, подтверждает, что все положения отражают его собственное мнение в отношении финансовых инструментов или эмитентов. Вознаграждение аналитиков не связано напрямую или косвенно с мнениями или рекомендациями, изложенными в данном обзоре. Банк ЗЕНИТ не несет ответственности за операции третьих лиц, совершенные на основе мнений аналитиков, изложенных в данном обзоре. Мнение Банка может не совпадать с мнением аналитика, изложенным в данном обзоре.

Информация, представленная в обзоре, основана на источниках, которые Банк ЗЕНИТ признает надежными, тем не менее, Банк не несет ответственности за ее достоверность и полноту. Описания финансовых инструментов и эмитентов не претендуют на полноту. Прошлые показатели не являются гарантией своего повторения в будущем. Обзор не имеет отношения к инвестиционным целям или финансовой ситуации третьих лиц. Все мнения и рекомендации, основанные на представленной информации, соответствуют дате выхода обзора и могут быть изменены без уведомления. Обзор предоставляется исключительно в информационных целях и не является предложением купить или продать соответствующие финансовые инструменты. Инвесторы должны самостоятельно принимать инвестиционные решения, используя обзор лишь в качестве одного из средств, способствующих принятию взвешенных решений. Обзор подготовлен Банком ЗЕНИТ для распространения среди профессиональных участников рынка и институциональных инвесторов. Не являющиеся профессиональными участниками инвесторы должны искать возможность дополнительной консультации перед принятием инвестиционного решения. Обзор может содержать информацию и рекомендации касательно финансовых инструментов, недоступных для покупки или продажи непрофессиональными участниками рынка.

Банк ЗЕНИТ может выступать маркетмейкером по одному или нескольким финансовым инструментам, упомянутым в данном обзоре и иметь по ним длинные или короткие позиции. Банк ЗЕНИТ также может предоставлять услуги финансового советника и выступать организатором и андеррайтером по проектам корпоративного финансирования одной из указанных в обзоре компаний.

Дополнительная информация и сопроводительная документация может быть предоставлена по запросу. © 2012 Банк ЗЕНИТ.