

ДОЛГОВОЙ РЫНОК

Ежедневный обзор

Основные события /стр. 2/

Внешний рынок долга /стр. 3/

- И вновь Европа задает коррекционные настроения

Денежно-кредитный рынок /стр. 4/

- Уплата НДС сократила ликвидность, но не подняла ставки
- Рубль инерционно укрепился, сегодня окажется под давлением

Российский долговой рынок /стр. 5/

- Евробонды РФ: коррекция не заставила себя ждать
- Рублевый долг: котировки умеренно снизились

Первичный рынок /стр. 6/

Приложения

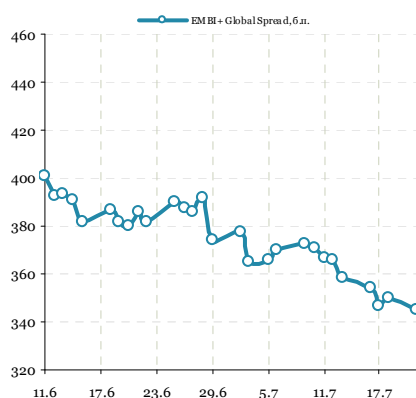
- Результаты торгов рублевыми облигациями на ММВБ /стр. 7/
- Карты доходности рублевого рынка /стр. 15/
- Результаты торгов евробондами /стр. 16/
- Карты доходности рынка евробондов /стр. 18/

Динамика ключевых показателей

	знач.	Δ за день	за 6 месяцев:	
			MIN.	MAX.
Внешний рынок долга				
UST-10 yield	1.51 ▲	0.01	1.45	2.38
UST 10-2Y sprd	129 ▲	2	121	200
EMBI+ Glob.	345 ▼	-5	316	441
EMBI+ Rus sprd	222 ▲	10	218	332
Russia 30 yield	3.19 ▼	0.00	3.19	4.45
Денежный рынок				
Libor-3m	0.45 ▼	0.00	0.45	0.58
Euribor-3m	0.46 ▼	-0.01	0.46	1.23
MosPrime-1m	6.72 ■	0.00	5.67	6.89
Корсчета в ЦБ	691.8 ▼	-27.0	504	1106
Депоз. в ЦБ	87.0 ▼	-6.7	61	757
NDF RU 3m	6.7 ▼	0.0	5	7
Валютный рынок				
USD/RUB	31.828 ▼	-0.416	28.97	33.67
EUR/RUB	39.171 ▼	-0.386	38.43	41.81
EUR/USD	1.228 ▼	0.000	1.22	1.35
Корзина ЦБ	35.145 ▼	-0.362	33.33	37.28
DXU Индекс	82.883 ▼	-0.185	78.27	83.66
Фондовые индексы				
RTS	1414.0 ▼	-0.3%	1228	1755
Dow Jones	12943.4 ▲	0.27%	12101	13279
DAX	6767.5 ▲	0.13%	5969	7158
Nikkei 225	8796 ▼	-1.43%	8296	10255
Shanghai Comp.	2184.8 ▼	-0.74%	2148	2461
Сырьевые рынки				
Нефть Urals	107.1 ▼	-1.03%	88	125
Нефть Brent	107.8 ▼	-0.45%	89	126
Золото	1581.4 ▲	0.32%	1540	1784
CRB Index	305.0 ▲	1.97%	267	326

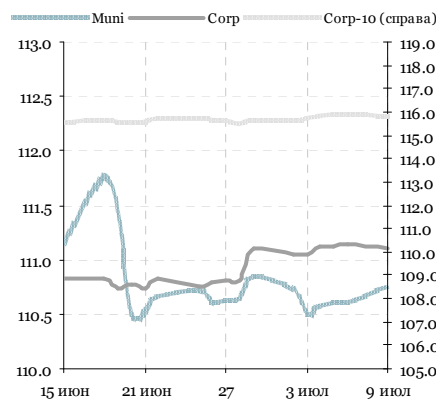
Источник: Reuters, Bloomberg, ЦБ

EMBI+ Global Sovereign Spread



Источник: JPM

Ценовые индексы ZETBI



Источник: ММВБ, Банк ЗЕНИТ

Динамика индексов ZETBI

	знач.	Δ за день	за 6 месяцев:	
			MIN.	MAX.
Price Return				
OFZ	109.4 ▼	-0.21	107.5	112.6
Muni	110.8 ▲	0.15	110.5	115.0
Corp	111.1 ▼	-0.03	110.7	114.5
Corp-10	115.8 ▼	-0.07	115.5	122.2
Total Return				
OFZ	240.3 ▼	-0.30	230.7	243.2
Muni	336.9 ▲	0.76	320.8	337.5
Corp	336.4 ▲	0.16	318.6	338.3
Corp-10	338.3 ▲	0.08	320.6	338.3
Объем торгов в сегменте (млн руб.)				
OFZ	351 ▲	202	0	22 514
Muni	565 ▼	-66	10	6 146
Corp	3 320 ▼	-1 401	19	44 858

Источник: ММВБ, Банк ЗЕНИТ

Главные новости

ОАО «Промсвязьбанк» открыло книгу заявок на приобретение 5,5-летних облигаций 14 серии на 3 млрд руб. /Bloomberg/

ОАО «ВТБ» планирует 23 июля начать сбор заявок инвесторов на приобретение биржевых облигаций серии БО-08 на 10 млрд руб. и БО-19 на 15 млрд руб. /Интерфакс/

Fitch Ratings присвоило ОАО «Русфинанс банк» долгосрочный РДЭ «BBB+», а также подтвердило находящийся на том же уровне аналогичный рейтинг ОАО «Росбанк». Прогнозы обоих рейтингов – «стабильные». /Интерфакс/

Основные события: вне рынка / на рынке

20.07.2012 – пятница

- Выплата купона: **Каркаде, 02** (13%, 48.6 млн руб.), **ООО "Аэроэкспресс", 01** (11%, 191.9 млн руб.), **ВымпелКом-Инвест, 01** (9.25%, 461.2 млн руб.)
- Размещение: **РЖД, 32** (10 млрд руб.)

Сегодня: 23.07.2012 – понедельник

Статистика Еврзоны: PMI
Consumer Confidence

- Выплата купона: **Металлоинвест, 2016** (6.5%, 24.3 млн долл.), **Москва, 39** (8%, 398.9 млн руб.), **ГЛОБЭКСБАНК, БО-02** (9.9%, 246.8 млн руб.), **Газпром, 2013-3 (LPN)** (5.625%, 1.5 млн руб.), **Газпром, 2013-2 (LPN)** (4.505%, 2.7 млн долл.), **РЖД, 17** (10.62%, 794.2 млн руб.), **РЖД, 18** (10,82%, 809.2 млн руб.), **РЖД, 19** (8.15%, 406.4 млн руб.), **Газпром, 2021 (LPN25)** (5.9%, 17.9 млн руб.)
- Оферта: **Росгосстрах, 01** (4 млрд руб.), **Росгосстрах, 01** (8 млрд руб.)

Завтра: 24.07.2012 – вторник

Статистика Еврзоны: PMI
Composite

- Выплата купона: **МТС, 05** (14.25%, 2.1 млрд руб.), **ТД Копейка (ОАО), БО-01** (9.5%, 71 млн руб.), **ХКФ Банк, БО-01** (7.24%, 54.1 млн руб.), **ХКФ Банк, БО-03** (7.9%, 78.8 млн руб.), **ММК, БО-07** (7.25%, 180.7 млн руб.), **Россия, 2018** (11%, 190.6 млн долл.), **МТС-Банк (МБПР), 03** (8,25%, 61.7 млн руб.)
- Оферта: **Московский Кредитный банк, 07** (2 млрд руб.)

Внешний рынок долга

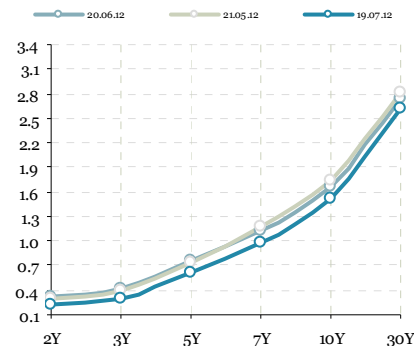
И вновь Европа задает коррекционные настроения

Поддержка Европы от саммита ЕС, на котором были предприняты новые попытки вернуть доверие инвесторов к региону, похоже, подошла к концу. Новые проблемы и развитие негативных тенденций явно говорит не в пользу высокой способности чиновников еврозоны справиться с новыми трудностями. В пятницу глобальный рынок четко высказал свое недоверие к действиям чиновников: объявление о полном достижении договоренностей поддержки испанских банков совпало с довольно масштабной коррекцией в рискованных активах, в том числе евро и нефти. Происходило это на фоне новостей о запросе властей Валенсии к центральному правительству о необходимости рефинансировать долг на 2.5 млрд евро. Кроме того, инвесторы отреагировали на снижение рейтинга Испании агентством Egan Jones до "СС+" с "ССС+". Как итог, доходности 10-летних бондов Испании в пятницу торговались на уровне 7.3%, что свидетельствует о полной недоступности для страны публичных средне- и долгосрочных заимствований. Кроме того, судя по состоявшимся аукционам казначейских векселей, стоимость даже краткосрочного долга стремительно растет. Ситуация в Испании скорее похожа на более упорядоченное развитие событий в Греции, за исключением чуть более понятной политической ситуации, тогда как экономическая статистика также быстро ухудшается, заставляя Еврокомиссию и МВФ пересматривать свои прогнозы.

Помимо Европы, на протяжении всей прошлой недели чувствовалось заметное давление и со стороны сезона корпоративных отчетов. Так, по состоянию на пятницу доля уже отчитавшихся компаний, входящих в расчет индекса S&P 500, чьи результаты превысили ожидания инвесторов, составило только 67%. По итогам I квартала текущего года на этот же момент эта цифра составляла 80%.

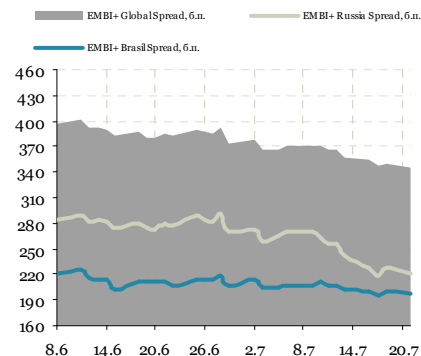
Владимир Евстифеев
v.evstifeev@zenit.ru

Кривая US Treasures



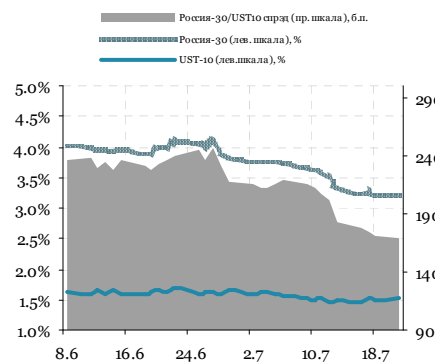
Источник: Reuters

Спрэды EMBI+ (Россия, Бразилия)



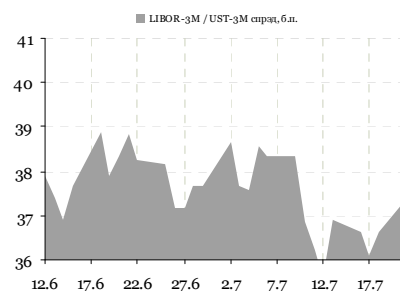
Источник: Bloomberg

Спрэд Россия-30 / UST-10Y



Источник: Reuters

Спрэд LIBOR-3M / UST-3M



Источник: Reuters

Денежно-кредитный рынок

Уплата НДС сократила ликвидность, но не подняла ставки

Условия локального денежно-кредитного рынка в пятницу остались без существенных изменений, несмотря на завершение платежей по НДС, которые потребовали порядка 190 млрд руб. На рынке МБК стоимость 3-дневных кредитов держалась на прежнем уровне в 5.75% годовых, междилерское репо обходилось под 5.90% годовых. На аукционах прямого репо с ЦБ РФ банки привлекли 272 млрд руб. против 229 млрд руб. накануне. Сегодня утром сумма средств банков на корсчетах и депозитах в ЦБ РФ сократилась на 93.2 млрд руб., составив 685.6 млрд руб.

На текущей неделе налоговый период продолжится, до среды банкам предстоит провести платежи по НДС и акцизам, которые потребуют порядка 210 млрд руб. из банковской системы. Учитывая отсутствие ограничений на аукционах репо с регулятором, влияние этого платежа на условия рынка может оказаться незначительным.

Рубль инерционно укрепился, сегодня окажется под давлением

Торги на валютном рынке в пятницу завершились укреплением рубля по отношению к бивалютной корзине на 7 коп. до отметки 35.17 руб. Российская валюта продолжила укрепление по инерции, тогда как внешний фон был однозначно негативным: фондовые индексы теряли 1-3%, евро продолжил дешеветь к доллару, а котировки нефти Brent опустились с ранее достигнутых 108 долл. за барр. до 105 долл. за барр. Поддержку рублю оказала уплата НДС, которая традиционно увеличивает спрос на российскую валюту со стороны экспортеров. В то же время, сегодня рубль неизбежно начнет понижательную коррекцию, поскольку внешние факторы остаются агрессивными.

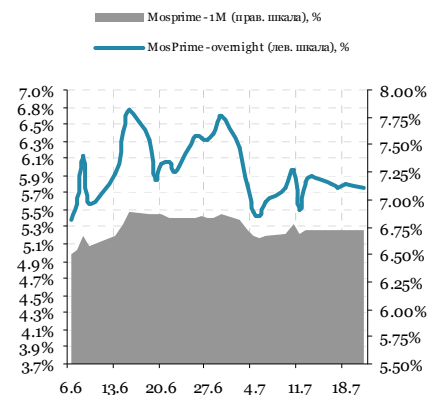
Денежно-кредитный рынок – основные события на неделе

Дата	Аукционы ЦБ и Фонда ЖКХ, поступление и возврат средств на счета комбанков, уплата налогов	Прямое репо с ЦБ РФ, 1 день, млрд руб.
Понедельник		
Вторник	Аукцион Казначейства	1 мес., 50 млрд руб., от 6.5% годовых
Среда	Уплата налогов	НДПИ и акцизы (~210 млрд руб.)
	Аукцион ОФЗ	ОФЗ 25080 (5 лет), 15 млрд руб.
	Выплата купонов ОФЗ	8.9 млрд руб.
	Возврат Казначейству	10 млрд руб.
	Возврат Фонду ЖКХ	1 млрд руб.
Четверг		
Пятница		

Источник: ЦБ РФ, Минфин, Фонд ЖКХ

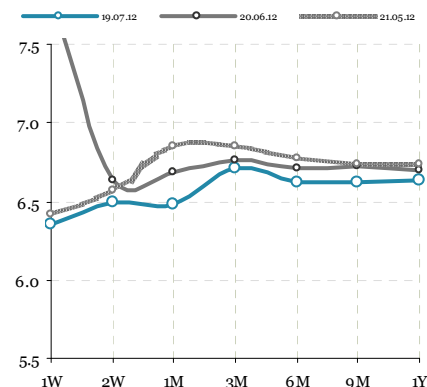
Владимир Евстифеев
v.evstifeev@zenit.ru

Ставки МБК



Источник: Reuters, ЦБ

Кривая NDF



Источник: Reuters

Российский долговой рынок

Евробонды РФ: коррекция не заставила себя ждать

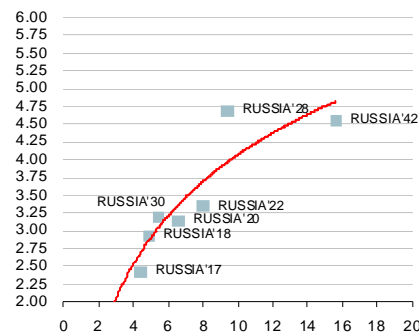
Резкое ухудшение настроений на внешних площадках в пятницу соответственно отразилось на котировках евробондов развивающихся экономик. Спрэд EMBI+ Global увеличился на 7 бп до 352 бп. Российский сегмент на фоне снижения котировок нефти выглядел несколько слабее. Выпуск Russia 30 подешевел до 124.04% (-48 бп; УТМ 3.27%, + 7 бп). Снижение доходностей базовых активов до локальных минимумов привело к расширению спреда до 181 бп (+12 бп).

Рублевый долг: котировки умеренно снизились

Пятница на локальном долговом рынке была довольно нервной. Внешний фон постепенно ухудшался к вечеру, что заставило котировки рублевого долга дешеветь на протяжении всего дня. В секторе госбумаг наибольшая активность была сосредоточена в трех выпусках ОФЗ – 26207, 26204 и 26208, которые подешевели в среднем на 30-40 бп. В корпоративном секторе была смешанная динамика, но все же со смещением в негативную плоскость. Среди наиболее ликвидных бумаг стоит выделить рост котировок в выпусках ВымпелКом-Инвест-03 (+90 бп), ВЭБ-Лизинг-06 (+15 бп) и ФСК ЕЭС-11 (+21 бп). В остальном на высоких оборотах дешевели выпуски: ВТБ Капитал-Финанс-11 (-1.25 пп), ФСК ЕЭС-12 (-30 бп), Сибметинвест-2 (-50 бп).

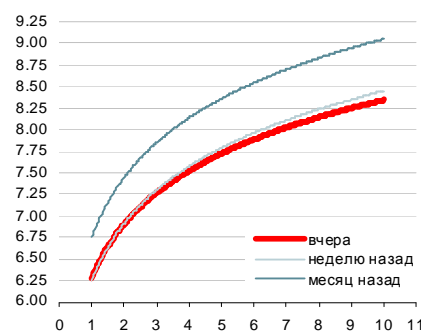
Владимир Евстифеев
v.evstifeev@zenit.ru

Суверенные еврооблигации



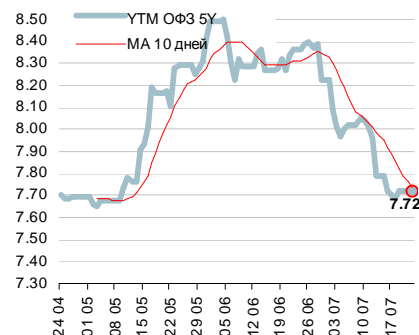
Источник: Reuters

Кривая ОФЗ



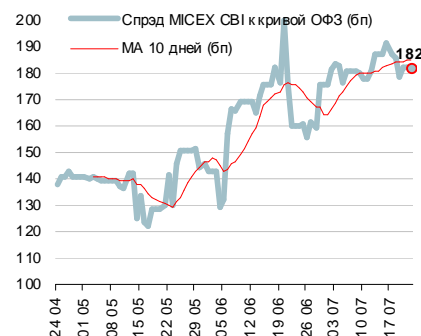
Источник: Reuters, расчеты Банка ЗЕНИТ

Доходности кривой ОФЗ в точке 5 лет



Источник: Reuters, расчеты Банка ЗЕНИТ

Спрэд индекса корп. облигаций ММВБ к кривой ОФЗ



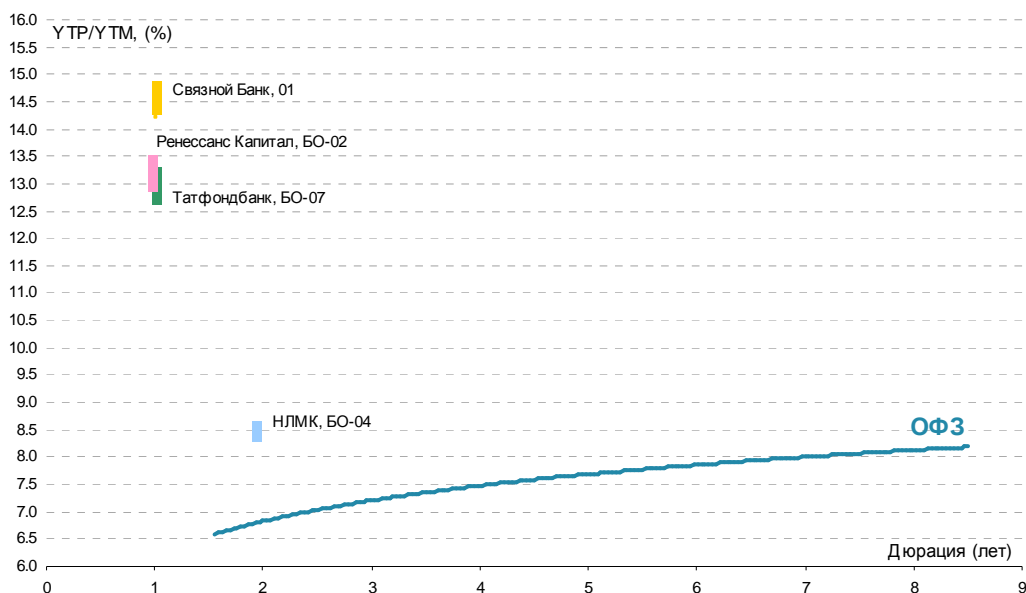
Источник: ММВБ, Банк ЗЕНИТ

Первичный рынок

Выпуск	Рейтинг, S&P/M/F	Ломбард ЦБ	Объем эмиссии, млн. руб.	Ориентир УТР/УТМ	Закрытие книги	Дата размещения	Амортизация/Дюрация	Оферта/Погашение
РЖД, 32	BBB / Aaa1 / BBB	да	10 000	Купон: 8.95	12.07.2012	20.07.2012	нет / н/д	10 лет / 20 лет
Ренессанс Капитал, БО-2	B / B2 / B	да	4 000	12.89-13.42	24.07.2012	26.07.2012	нет / 1 г.	1 г. / 3 г.
НЛМК, БО-04	BBB- / Aaa3 / BBB-	да	5 000	8.32-8.52	24.07.2012	30.07.2012	нет / 1.93 г.	2 г. / 3 г.
Татфондбанк, БО-7	- / B3 / -	да	2 000	12.64-13.17	XX.07.2012	XX.07.2012	нет / 1 г.	1 г. / 3 г.
Связной Банк, 01	- / B3 / -	да	2 000	14.22-14.76	XX.07.2012	07.2012-08.2012	нет / 1 г.	1 г. / 3 г.

Источник: Bloomberg, Cbonds, Finam

Выпуск	Рейтинг, S&P/M/F	Ломбард ЦБ	Объем эмиссии, млн. руб.	Bid cover/ Размещ объем	Ориентир УТР/УТМ	Фактическая УТР/УТМ	Дата размещения	Амортизация/Дюрация
ТКС Банк, БО-6	- / B2 / B	да	2 000	1.7 / 100%	14.22-14.76	14.39	17.07.2012	нет / 1 г.
Газпромбанк, 06	BB+ / Aaa3 / -	да	10 000	н/д / 100%	8.94-9.20	9.05	12.07.2012	нет / 1.87 г.
СКБ-Банк, БО-03 (вторичное)	- / B1 / B	да	1 500	0.7 / 70%	10.27-10.72	10.53	11.07.2012	нет / 0.85 г.
Управление отходами - НН, 01	NR	нет	1 000	н/д / 100%	10.72-11.19	10.72	27.06.2012	нет / н/д
Русское море, БО-01	NR	нет	1 000	н/д / 100%	11.83-12.89	12.89	26.06.2012	нет / 1 г.
Металлинвестбанк, 01	- / B2 / -	да	1 500	н/д / 100%	9.99-10.51	10.41	19.06.2012	нет / 0.5 г.
Синергия, БО-03	- / - / B	да	2 000	н/д / 100%	11.04-11.57	11.30	06.06.2012	да / 2.36 г.
Кит Финанс Капитал, 03	NR	нет	1 150	н/д / 100%	11.30	11.30	29.05.2012	нет / 3 г.
СМП Банк, 01	- / B3 / -	да	3 000	1.2 / 100%	10.25-10.78	10.50	29.05.2012	нет / 0.5 г.
ЮТэйр-Финанс, БО-08	NR	нет	1 500	н/д / 100%	10.31	10.31	29.05.2012	нет / 2.66 г.
ЮТэйр-Финанс, БО-16	NR	нет	1 000	н/д / 100%	9.00	9.00	29.05.2012	нет / 1.87 г.
Домашние Деньги, 01	NR	нет	1 000	н/д / 100%	19.92	19.92	03.05.2012	нет / 2.44 г.
Банк Русский Стандарт, БО-06	B+ / Aa3 / B+	да	5 000	н/д / 100%	9.47-10.00	9.62	03.05.2012	нет / 1.44 г.
НМТП, БО-02	BB- / Aa3 / -	да	4 000	3.0 / 100%	9.73-10.25	9.20	02.05.2012	нет / 2.70 г.
ФСК ЭЭС, 12	BBB / Aaa2 / -	да	10 000	1.4 / 100%	8.37-8.58	8.26	27.04.2012	нет / 3.49 г.
Банк Кольцо Урала, 01	B- / - / -	да	1 000	н/д / 100%	11.56-12.09	11.83	27.04.2012	нет / 1 г.
Азиатско-Тихоокеанский Банк, 01	- / B2 / -	да	1 500	2.8 / 100%	10.93-11.46	10.50	27.04.2012	нет / 1 г.
МКБ, БО-03	B+ / B1 / B+	да	4 000	н/д / 100%	9.46-9.73	9.46	27.04.2012	нет / 1 г.
ЮТэйр-Финанс, БО-06	NR	нет	1 500	н/д / 100%	10.17-10.38	10.38	25.04.2012	нет / 1 г.
ЮТэйр-Финанс, БО-07	NR	нет	1 500	н/д / 100%	10.17-10.38	10.38	25.04.2012	нет / 1 г.
Связь-Банк, 04	BB / - / BB	да	5 000	н/д / 100%	8.94-9.20	8.94	25.04.2012	нет / 1 г.
Трансмашхолдинг, БО-01 (втор.)	NR	нет	3 000	н/д / 100%	9.75-10.25	н/д	25.04.2012	нет / 1.7 г.
ЛК Уралсиб, БО-07	- / - / BB-	да	2 000	1.4 / 100%	11.08-11.46	11.46	25.04.2012	да / 1.50 г.



Результаты торгов рублевыми облигациями на ММВБ

Выпуск	Дата		Котировки		Цена		Кол-во сделок	Оборот, шт	УТМ/УТР	Дюрация	Спрэд к (бп)		Объем млн руб.
	Оферты	Погашения	Покупка	Продажа	Посл	Изм. пп					ОФЗ	свопам	
ОФЗ													
ОФЗ 26199		11/07/12							5.16	0.00			44 000
ОФЗ 25073		01/08/12	100.02	100.03	100.03	-0.02	43	1 090 870	5.99	0.04			150 000
ОФЗ 46002		08/08/12	97.00	110.05					8.05	0.05			62 000
ОФЗ 25069		19/09/12	100.71	100.88	100.89	-0.11	1	80	5.44	0.17			45 000
ОФЗ 25067		17/10/12	101.25	101.48	101.36	-0.04	2	125 000	5.83	0.25			45 000
ОФЗ 26198		02/11/12	99.10	100.00	100.00		2	2 612	5.87	0.29			42 000
ОФЗ 25072		23/01/13	100.57	100.65	100.62	0.01	4	101 001	5.99	0.50			150 000
ОФЗ 25078		06/02/13	100.36	101.00	100.37		9	147 863	6.09	0.54	36		100 000
ОФЗ 25065		27/03/13		104.45					5.40	0.67			46 000
ОФЗ 26200		17/07/13	99.75	99.95	99.90	-0.10	1	30 000	6.35	0.97	9		50 000
ОФЗ 26201		16/10/13	100.10	101.01					6.64	1.21	19	1	47 000
ОФЗ 25076		13/03/14	100.76	100.85	100.77	-0.05	9	236 440	6.70	1.55	2	8	155 000
ОФЗ 25068		20/08/14	109.40	110.20	110.10	-0.30	1	15 000	6.84	1.84	1	23	45 000
ОФЗ 26202		17/12/14	109.00	109.87	110.00	0.50	1	1	6.85	2.15		25	40 000
ОФЗ 25071		26/11/14	102.45	102.75	102.40	-0.35	4	111 002	7.09	2.17	11	49	80 000
ОФЗ 25079		03/06/15	99.00	100.00	100.00	-0.45	7	107 013	7.12	2.63		51	150 000
ОФЗ 25075		15/07/15	99.61	99.70	99.70	0.20	5	100 430	7.12	2.75		50	150 000
ОФЗ 25077		20/01/16	100.00	100.50	100.50	0.10	15	174 107	7.32	3.05	4	70	150 000
ОФЗ 46017		03/08/16	95.85	96.90	96.80	0.05	2	50 000	7.59	3.14	28	96	80 000
ОФЗ 26203		03/08/16	98.77	98.85	98.77	0.00	3	3	7.39	3.48		74	150 000
ОФЗ 48001		31/10/18	92.10						8.84	3.63	140	218	24 000
ОФЗ 46019		20/03/19	79.00	80.00					4.82	3.99			26 000
ОФЗ 25080		19/04/17	97.80	99.95	99.70	-1.26	11	300 996	7.61	4.02	8	92	150 000
ОФЗ 26206		14/06/17	99.65	100.00	99.85	-0.05	19	425 100	7.57	4.18	1	86	150 000
ОФЗ 26204		15/03/18	99.70	99.95	99.75	-0.15	5	6	7.70	4.60	5	96	150 000
ОФЗ 46021		08/08/18	89.31	89.38	89.30	0.10	10	875 175	7.98	4.65	32	123	107 000
ОФЗ 46014		29/08/18	92.10	96.50	96.30	0.10	1	50 000	7.95	4.76	27	119	62 000
ОФЗ 26208		27/02/19	99.35	99.45	99.30	-0.43	27	697 007	7.78	5.19	2	98	150 000
ОФЗ 46005		09/01/19	62.00	72.00					8.33	5.84	47	147	27 000
ОФЗ 46018		24/11/21	93.01	93.69					7.89	6.31		99	133 000
ОФЗ 26205		14/04/21	99.65	99.75	99.75	-0.05	15	306 010	7.78	6.43		87	150 000
ОФЗ 46022		19/07/23		87.20					7.53	7.64		51	45 000
ОФЗ 26207		03/02/27	100.10	100.30	100.10	-0.05	38	1 731 011	8.30	8.51	10	120	150 000
ОФЗ 46012		05/09/29							6.26	11.16			40 000
ОФЗ 46020		06/02/36	83.10	89.60					8.33	10.81		103	135 000

МЕТАЛЛУРГИЧЕСКАЯ И ГОРНОДОБЫВАЮЩАЯ ПРОМЫШЛЕННОСТЬ

НорНикель

НорНикель ВОЗ	30/07/13		98.69	99.80					7.44	0.98	117	80	15 000
НЛМК													
НЛМК ВО5	30/10/12		100.91	101.00	101.00		1	5	7.15	0.28		47	10 000
НЛМК ВО1	04/12/12		100.86	101.20					7.38	0.38		71	5 000
НЛМК ВО6	05/03/13		100.25	100.44	100.40	0.05	2	2	7.19	0.61	135	53	10 000
НЛМК ВО2	19/06/13	17/12/14	100.91	101.00	100.98	-0.02	3	58 001	7.76	0.90	158	111	5 000
НЛМК ВО3	19/06/13	17/12/14	100.91	101.00	100.98	0.03	4	57 001	7.76	0.90	158	111	5 000
НЛМК ВО7		11/11/14	101.45	101.77					8.24	2.11	129	164	10 000

ММК													
ММК ВО2	14/12/11	12/12/12							-0.01	1.00			10 000
ММК ВО1		15/11/12	99.70	100.00					7.47	0.33		80	5 000
ММК ВО5		04/04/13	99.87	100.20	100.00	0.05	1	1	7.77	0.69	182	111	8 000
ММК ВО8	15/08/13	12/02/15	100.05	100.50	100.18	-0.01	7	54 204	8.16	1.02	186	152	5 000
ММК ВО4		27/02/14	98.70	99.30	98.00	-1.66	3	147	9.21	1.50	256	259	5 000
ММК ВО6		10/07/14	97.00		96.03	-1.18	3	21 000	9.67	1.87	283	306	5 000
ММК ВО7		22/07/14							8.70	1.84	187	209	5 000

Севсталь

Севсталь ВО1	20/09/11	18/09/12	100.02	100.07	100.02		33	237 128	7.42	0.17		86	15 000
Севсталь ВО2		15/02/13	101.10	101.20	101.14	0.04	8	73 296	7.82	0.56	206	116	10 000
Севсталь ВО4		15/02/13	101.00	101.17	101.00	-0.20	3	2 401	8.08	0.56	232	142	5 000

Алроса

Алроса 21	25/06/13	18/06/15	100.40	100.65	100.50	0.10	2	10 450	7.91	0.90	172	126	8 000
Алроса 22	28/06/13	23/06/15	100.40	100.70					8.02	0.91	182	137	8 000
Алроса 23		18/06/15	95.00	102.00					8.57	2.58	144	196	7 000
Алроса 20		23/06/15	95.00	110.55					8.69	2.60	155	208	3 000

Евраз

Евраз 1	22/03/13	13/03/20	100.65	100.75	100.70		3	19 001	8.29	0.65	239	163	10 000
Евраз 3	22/03/13	13/03/20		101.00					8.13	0.65	223	147	5 000
Сибметинвест 1	16/10/14	10/10/19	107.50	108.70					9.67	1.96	278	307	10 000
Сибметинвест 2	16/10/14	10/10/19	106.00	109.00					9.67	1.96	278	307	10 000
Евраз 2	26/10/15	19/10/20	100.00	100.20	99.60	-0.40	1	2	10.34	2.81	313	372	10 000
Евраз 4	26/10/15	19/10/20	89.98	106.99					10.50	2.81	329	388	5 000
Евраз 5	06/06/16	27/05/21	92.00	98.00	95.00	-0.50	2	2	10.23	3.36	286	358	5 000
Евраз 7	02/06/16	25/05/21	94.00	94.99	101.99	7.99	1	1	7.94	3.36	57	129	15 000

Металлоинвест



Выпуск	Дата		Котировки		Цена		Кол-во сделок	Оборот, шт	УТМ/УТР	Дюрация	Спрэд к (бп)		Объем млн руб.
	Оферты	Погашения	Покупка	Продажа	Посл	Изм. пп					ОФЗ	свопам	
Металлоинв ест 1	16/03/15	07/03/22	98.50	99.89	99.89	0.07	2	2	9.24	2.35	219	263	5 000
Металлоинв ест 5	16/03/15	07/03/22	99.25	99.65	99.65	0.17	2	2	9.35	2.35	230	274	10 000
Металлоинв ест 6	19/03/15	10/03/22	99.45	99.69	99.65	0.19	1	10 000	9.35	2.36	230	274	10 000
Мечел													
Мечел 4	26/07/12	21/07/16	100.15	100.19	100.19	0.02	8	933	9.06	0.02			5 000
Мечел 5	16/10/12	09/10/18	100.69	100.77	100.80		6	2 018	9.46	0.24		279	5 000
Мечел ВО1	11/11/11	09/11/12	99.31	99.91					9.07	0.31		239	5 000
Мечел ВО2		12/03/13	99.25	99.35	99.30	-0.05	2	27 000	11.15	0.62	529	449	5 000
Мечел ВО3		24/04/13	98.40	99.00	98.90	-0.20	7	74 104	11.56	0.74	554	490	5 000
Мечел 2	15/06/11	12/06/13	97.00	97.70	97.05	0.30	1	16 000	11.22	0.88	505	457	5 000
Мечел 15	18/02/14	09/02/21	93.00	95.50					12.92	1.47	630	630	5 000
Мечел 16	18/02/14	09/02/21	93.80	96.40					13.31	1.47	669	669	5 000
Мечел ВО4	11/02/14	10/02/15	97.55	98.50	98.50	0.97	3	87	11.63	1.43	503	501	5 000
Мечел ВО5		07/04/15							11.55	2.52	444	494	5 000
Мечел ВО6		07/04/15											2 000
Мечел ВО7		07/04/15							11.55	2.52	444	494	2 000
Мечел ВО11		07/04/15							11.55	2.52	444	494	3 000
Мечел ВО12		07/04/15							11.55	2.52	444	494	3 000
Мечел 13	01/09/15	25/08/20	91.00	98.40					12.97	2.64	582	636	5 000
Мечел 14	01/09/15	25/08/20	92.01	93.99	92.00	-1.50	7	500	13.63	2.64	648	702	5 000
Мечел 17	02/06/16	27/05/21	82.01	89.99	86.00	-1.03	1	1	13.55	3.31	620	691	5 000
Мечел 18	02/06/16	27/05/21	80.00	88.00					11.13	3.31	378	449	5 000
Мечел 19	07/06/16	01/06/21	85.00	92.00	95.50	7.50	1	450	10.06	3.36	269	342	5 000
ТМК													
ТМК ВО1		22/10/13	98.90	99.45	99.50	0.50	16	17 035	9.47	1.20	303	284	5 000
СУЭК													
СУЭК 1	05/07/13	26/06/20	100.25	100.85	100.81	0.38	6	60	8.63	0.94	240	199	10 000
РМК													
РМК 3	17/12/13	15/12/15	97.50	98.49					12.75	1.34	621	612	3 000
РМК 4	05/06/14	02/06/16	94.51	95.00	95.00		2	30 000	12.40	1.75	562	579	5 000
ЧТПЗ													
ЧТПЗ ВО1	05/06/12	04/12/12	100.53	101.00	101.00		2	1 350	9.90	0.38		323	5 000
КОКС													
КОКС ВО2		28/05/14	96.00	97.25	96.62	-0.33	4	94	11.03	1.73	425	442	5 000
Русал													
Русал 7	03/03/14	22/02/18	93.00	94.44	93.50	-0.26	10	1 237	13.27	1.50	663	665	15 000
Русал 8	15/04/15	05/04/21	88.03	88.98	88.98	1.28	4	185	13.88	2.43	680	727	15 000
ИНФРАСТРУКТУРА													
РЖД													
РЖД 7		07/11/12	99.00	100.20					6.60	0.30			5 000
РЖД ВО1		05/12/12	100.93	101.03	101.00		4	28 000	6.77	0.38		10	15 000
РЖД 9	18/05/11	13/11/13		99.50					7.53	1.27	103	90	15 000
РЖД 10		06/03/14	111.28	111.40	111.27	0.01	6	39 736	7.65	1.44	104	103	15 000
РЖД 23	29/01/15	16/01/25	103.03						7.82	2.23	82	122	15 000
РЖД 11		18/11/15		99.50	99.16	0.15	1	10 000	8.25	2.96	99	163	15 000
РЖД 16	06/06/16	05/06/17	98.90	99.05	99.05	0.05	5	113 100	8.35	3.39	97	170	15 000
РЖД 19	16/07/18	08/07/24							8.34	4.67	68	159	10 000
ФСК ЕЭС													
ФСК ЕЭС 6	26/09/13	15/09/20	99.50	100.15					7.40	1.14	100	77	10 000
ФСК ЕЭС 8	26/09/13	15/09/20	99.50	100.15					7.50	1.14	110	87	10 000
ФСК ЕЭС 18	09/06/14	27/11/23	101.30	101.70	101.55	0.05	2	40 001	7.74	1.77	94	113	15 000
ФСК ЕЭС 15	23/10/14	12/10/23	99.77	101.95	101.75	-0.05	2	25 060	8.04	2.07	111	144	10 000
ФСК ЕЭС 10	24/09/15	15/09/20	98.45	99.10					8.38	2.81	117	176	10 000
ФСК ЕЭС 7	27/10/15	16/10/20	97.50	98.15					8.63	2.91	139	201	5 000
ФСК ЕЭС 12	22/04/16	19/04/19	99.50		99.60	0.60	2	103 000	8.39	3.26	105	175	10 000
ФСК ЕЭС 9	24/10/17	16/10/20	97.50	98.22	97.98	0.98	4	10 537	8.65	4.31	106	193	5 000
ФСК ЕЭС 11	24/10/17	16/10/20	97.50	98.22	97.98	0.98	5	17 952	8.65	4.31	106	193	10 000
ФСК ЕЭС 19	18/07/18	06/07/23	95.00	98.00					9.02	4.86	132	225	20 000
ФСК ЕЭС 13		22/06/21	97.00	97.50	97.50	0.97	3	3 505	9.11	6.38	117	221	10 000
НМТП													
НМТП БО-2		29/04/15	99.00	100.50					9.06	2.47	197	245	4 000
Росавтодор													
Росавтодор 1		29/11/16	100.90	101.50					9.81	3.80	233	313	3 000
Росводоканал													
Росводоканал 3	11/11/13	09/11/15	94.02	99.50	99.00	0.13	9	512	10.05	1.25	357	342	3 000
Водоканал													
Водоканал 1		09/12/15		99.70					8.99	2.98	173	237	2 000
Западный СД													
Западный СД 1	29/04/16	13/05/31	98.50	99.45					9.31	3.26	197	267	5 000
Западный СД 2	29/04/16	13/05/31	98.50	99.45					9.31	3.34	195	267	5 000
Западный СД 3	24/02/17	06/02/32							9.93	3.73	247	326	5 000
Западный СД 4	24/02/17	06/02/32	97.80	100.00					9.55	3.73	209	288	5 000
Западный СД 5	24/02/17	06/02/32		99.50					9.93	3.72	247	326	5 000
Почта России													

Выпуск	Дата		Котировки		Цена		Кол-во сделок	Оборот, шт	УПМ/УТР	Дюрация	Спрэд к (бп)		Объем млн руб.
	Оферты	Погашения	Покупка	Продажа	Посл	Изм. пп					ОФЗ	свопам	
Почта России 1	25/03/14	22/03/16	98.21	99.00	98.50	-1.00	2	20 000	9.43	1.57	275	281	7 000
НЕФТЬ и ГАЗ													
ГАЗПРОМ													
Газпром Капитал-3	08/11/12	06/11/14	100.13	100.17	100.10	-0.05	5	20 250	7.24	0.31		56	15 000
Газпром А9		12/02/14	99.25						7.64	1.47	101	102	5 000
Газпром А11		24/06/14	111.05	111.65	111.65	-0.05	2	239	7.31	1.76	52	70	5 000
Лукойл													
Лукойл БО-1		06/08/12	100.17	100.42	100.42	0.04	2	501	4.65	0.05			5 000
Лукойл БО-2		06/08/12	98.19	100.60					5.05	0.05			5 000
Лукойл БО-3		06/08/12		100.35					6.26	0.05			5 000
Лукойл БО-4		06/08/12	95.74		100.30	-0.03	1	1	7.08	0.05			5 000
Лукойл БО-5		06/08/12	100.01	100.43	100.38	0.07	1	3	5.45	0.05			5 000
Лукойл БО-6		13/12/12							6.98	0.40		31	5 000
Лукойл БО-7		13/12/12							6.93	0.40		26	5 000
Лукойл 4		05/12/13	99.60						7.53	1.33	99	90	6 000
Газпром нефть													
Газпром нефть 3	15/01/13	12/07/16	96.50	96.90					9.30	0.49		264	8 000
Газпром нефть БО-5		09/04/13	99.80	100.00					7.40	0.71	143	74	10 000
Газпром нефть БО-6		09/04/13	99.80	100.00					7.40	0.71	143	74	10 000
Газпром нефть 11	03/02/15	25/01/22	100.10	100.60	100.45	0.15	5	168 201	8.21	2.27	120	160	10 000
Газпром нефть 8		02/02/16	99.50	100.90	100.80	0.42	3	40 000	8.40	3.02	113	178	10 000
Газпром нефть 9	08/02/16	26/01/21	100.30	102.33					8.68	3.03	140	206	10 000
Газпром нефть 10	05/02/18	26/01/21	95.01	110.04					8.57	4.32	98	185	10 000
Газпром нефть 4	10/04/18	09/04/19	97.50	98.00	97.50	-0.50	3	20	8.95	4.58	131	221	10 000
НОВАТЭК													
НОВАТЭК БО-1		25/06/13	99.65	100.70					7.63	0.92	143	98	10 000
ТАТНЕФТЬ													
Татнефть БО-1		20/09/13	98.51		98.65		2	34	8.65	1.12	227	201	5 000
Башнефть													
Башнефть 1	18/12/12	13/12/16		102.18	102.07	-0.01	4	142	7.46	0.42		79	15 000
Башнефть 2	18/12/12	13/12/16		104.00	102.32	0.17	3	3	6.84	0.42		17	15 000
Башнефть 3	18/12/12	13/12/16	101.50	102.30	101.50	-0.65	3	30	8.90	0.42		223	20 000
Башнефть БО1	05/12/13	02/12/14	101.70	101.90	101.70		3	1 003	8.17	1.32	164	154	10 000
Башнефть 4	13/02/15	04/02/22	100.90		101.15	0.10	9	300 004	8.67	2.27	165	206	10 000
НК Альянс													
НК Альянс 3	30/07/13	21/07/20	95.01	99.99					11.37	0.96	512	473	5 000
НК Альянс БО-1		04/02/14	96.42	99.80	98.34	-0.08	9	325	10.70	1.42	410	408	5 000
НК Альянс 4	07/06/16	01/06/21	90.06	92.90					10.72	3.32	336	408	5 000
НК Альянс 6	10/06/16	04/06/21	90.05	93.00					11.78	3.32	442	514	7 000
Сахатранснефтегаз													
Сахатранф2		26/07/13	99.62	100.00	100.00		1	204	12.56	0.93	634	591	3 000
БК Евразия													
БК Евразия 1	22/06/16	20/06/18	91.00						9.54	3.40	216	289	5 000
ГОСБАНКИ													
ВТБ													
ВТБ 6	10/07/13	06/07/16	100.68	100.72	100.68	0.09	32	185 602	8.05	0.95	182	141	15 000
ВТБ БО-6	21/12/12	19/12/14	100.41	100.52	100.45	0.04	17	132 553	7.61	0.42		94	10 000
ВТБ БО-7	25/01/13	23/01/15	100.16	100.22	100.20	0.02	11	121 425	7.77	0.51	210	111	10 000
ВТБ БО-1		15/03/13	99.75	100.00					8.70	0.64	282	204	5 000
ВТБ БО-2		15/03/13	99.45	100.00					7.98	0.64	210	132	5 000
ВТБ БО-5		15/03/13	100.01	100.05	100.00	0.06	4	18 685	7.81	0.64	193	115	10 000
ВТБ 5		17/10/13	99.50	99.80	99.80	0.55	1	10	7.79	1.20	134	116	15 000
ВТБ БО-03	18/03/14	17/03/15	99.00		100.00	-0.10	2	3 001	8.24	1.56	156	162	5 000
ВТБ БО-04	18/03/14	17/03/15	99.00	100.50					8.14	1.56	146	152	5 000
ВТБ 24 3	30/05/12	29/05/13							8.14	0.86	200	149	6 000
ВТБ 24 1-ИП	14/12/11	10/12/14	99.20	101.00					8.93	2.19	194	233	15 000
ВТБ 24 5	23/08/12	20/02/14	99.90	100.02	99.37	-0.62	1	1 070	14.01	0.10		755	8 000
ВТБ-Лизинг 3	10/09/13	07/06/16	98.65	99.50	98.65	-0.25	3	1 001	8.55	0.98	228	191	5 000
ВТБ-Лизинг 4	12/03/13	07/06/16	98.80	99.35					8.59	0.61	276	193	5 000
ВТБ-Лизинг 2	08/01/13	07/07/15	99.15						7.98	0.47		132	10 000
ВТБ-Лизинг 9	05/02/14	02/08/17	98.15		98.20	-0.03	10	957	8.78	1.21	233	215	5 000
ВТБ-Лизинг 7	04/06/14	30/11/16	99.40	100.50	99.40	-0.10	13	2 000	8.85	1.44	224	223	5 000
ВТБ-Лизинг 8	07/08/12	01/08/17	100.01	100.40	100.00	-0.02	2	64 601	7.95	0.05			5 000
ВТБ-Лизинг 1	07/11/13	06/11/14	99.60	100.10					8.34	0.95	210	170	8 000
ВЭБ													
ВЭБ 8	22/10/13	13/10/20	99.00	99.94					7.71	1.21	126	108	15 000
ВЭБ 21	10/03/15	17/02/32		100.50	100.50	0.10	3	130 001	8.34	2.36	129	173	15 000
ВЭБ 9	24/03/16	18/03/21	98.00	98.35	98.35	0.60	3	79 001	8.60	3.19	128	197	15 000
ВЭБ 10	27/09/16	21/09/21							8.67	3.53	126	201	15 000
ВЭБ 6	17/10/17	13/10/20	95.25	96.25	96.25	1.25	2	21	9.00	4.29	141	228	10 000
ВЭБ-Лизинг													
ВЭБ-Лизинг 3	11/04/14	02/04/21	86.01	99.45	98.62	0.21	2	146	8.54	1.62	182	192	5 000
ВЭБ-Лизинг 8	28/10/14	19/10/21	100.00	100.75					8.55	2.08	161	195	5 000
ВЭБ-Лизинг 9	29/10/14	20/10/21	100.65	100.82					8.55	2.08	161	195	5 000

Выпуск	Дата		Котировки		Цена		Кол-во сделок	Оборот, шт	УТМ/УТР	Дюрация	Спрэд к (бп)		Объем млн руб.
	Оферты	Погашения	Покупка	Продажа	Посл	Изм. пп					ОФЗ	свопам	
ВЭБ-Лизинг 6		31/01/17	100.40	100.63	100.58	0.18	3	15 000	8.92	2.18	194	232	10 000
ВЭБ-Лизинг 4	08/04/16	02/04/21	99.00	99.20	99.00	-0.50	2	12 399	9.11	3.19	179	248	5 000
ВЭБ-Лизинг 5	08/04/16	02/04/21	99.00	99.20	99.00	0.70	1	5 000	9.11	3.19	179	248	5 000
МСП Банк													
МСП Банк 01	27/03/14	17/03/22	100.02	100.25	100.10	-0.05	3	38 825	8.81	1.57	213	219	5 000
РСХБ													
РСХБ БО-1	29/08/12	28/08/13			100.05	-0.05	2	51 000	6.77	0.11		29	5 000
РСХБ БО-5	29/08/12	28/08/13		100.07	100.07	0.02	15	141 892	6.58	0.11		10	10 000
РСХБ 8	22/11/12	14/11/19	100.80	100.95	100.95	0.20	2	570	7.34	0.35		67	5 000
РСХБ 9	22/11/12	14/11/19		108.00	100.90	-0.49	5	37 000	7.49	0.35		82	5 000
РСХБ 10	06/02/13	29/01/20							7.82	0.53	210	116	5 000
РСХБ 11	07/02/13	30/01/20	100.50	101.19					7.73	0.53	201	107	5 000
РСХБ 7	11/06/13	05/06/18	98.90	99.30	99.20	0.06	3	7 745	7.93	0.88	176	128	5 000
РСХБ БО-2	06/08/13	03/02/15			100.15	-0.08	1	1	8.20	0.99	192	156	5 000
РСХБ БО-3	08/08/13	05/02/15	99.99	100.25					8.15	1.00	187	151	5 000
РСХБ БО-6	01/05/12	29/10/13	100.00	100.15	100.15	0.05	6	24 305	8.22	1.22	176	159	10 000
РСХБ 15	05/11/13	26/10/21	100.51	101.75	100.85		2	26 000	8.19	1.24	172	156	10 000
РСХБ 4	02/10/13	27/09/17		105.00					7.63	1.15	122	100	10 000
РСХБ 3	13/02/14	09/02/17	100.75	101.65					8.34	1.45	173	172	10 000
РСХБ 6	15/08/14	09/02/18	86.00	100.50					8.78	1.92	192	218	5 000
РСХБ 16	13/04/15	04/04/22	99.92	100.05	100.05	0.82	6	35 302	8.70	2.44	162	209	10 000
РСХБ 14	07/07/15	29/06/21	96.11	97.99	97.40	-0.05	3	20 002	8.90	2.70	173	229	10 000
РСХБ 12	09/07/15	01/07/21		98.00					8.86	2.70	169	225	5 000
РСХБ 13	10/07/15	02/07/21	96.00	99.00					8.63	2.71	146	202	5 000
Газпромбанк													
Газпромбанк 4		15/11/12							8.00	0.33		133	20 000
Газпромбанк 5		22/11/12							7.08	0.35		41	20 000
Газпромбанк БО-4	24/12/12	20/12/14	100.40	100.49					7.54	0.43		87	10 000
Газпромбанк БО-2	22/07/13	18/07/14	99.00	99.37	98.75	-0.02	1	500	8.23	0.99	195	159	10 000
Газпромбанк БО-1		08/12/13	99.10	100.00					8.13	1.33	159	150	10 000
Газпромбанк БО-3	05/02/14	01/02/15	100.00	100.45	100.45	0.10	12	5 050	8.35	1.43	175	173	10 000
АИЖК													
АИЖК А5		15/10/12	99.40	100.10	100.10	0.06	7	150 675	7.11	0.24		44	2 000
АИЖК А6		15/07/14		100.55					7.84	1.43	124	122	3 000
АИЖК А8		15/06/18	97.70	99.50	99.50	1.95	5	816	8.03	2.99	77	141	5 000
АИЖК А9		15/02/17	97.80	99.50					8.74	2.08	180	214	5 000
АИЖК А7		15/07/16		100.00					7.65	2.14	69	105	4 000
АИЖК А19	15/05/15	15/11/24							9.12	2.53	201	251	6 000
АИЖК А18	15/04/16	15/07/23		99.00	99.00	0.65	2	1 050	8.58	3.27	124	194	7 000
АИЖК А10		15/11/18	96.01						8.63	3.20	131	200	6 000
АИЖК А21		15/02/20	99.85	100.05	99.85	-0.20	4	4	9.14	3.35	177	250	15 000
АИЖК А11		15/09/20	96.75	100.00					9.35	4.01	182	266	10 000
АИЖК А16		15/09/21	96.10	97.95					8.57	5.10	83	178	10 000
АИЖК А17		15/04/22	102.30	103.50					8.80	5.71	96	196	8 000
АИЖК А20		15/12/27	99.80	102.50					8.88	8.37	69	180	5 000
АИЖК-11 А1	15/09/14	15/09/43							8.34	1.99	144	174	7 000
АИЖК-11 А2	15/03/19	15/09/43											7 000
ГЛОБЭКС													
ГЛОБЭКС БО-3	08/06/12	08/12/13							9.19	1.33	265	256	3 000
ГЛОБЭКС БО-5	08/06/12	08/12/13							9.19	1.33	265	256	2 000
ГЛОБЭКС БО-4	01/08/12	01/08/14		100.00	99.90	-0.08	2	3	9.89	0.04			3 000
ГЛОБЭКС БО-6	01/08/12	01/08/14							10.19	0.04			2 000
ГЛОБЭКС БО-1	16/02/11	16/02/13		100.25					8.56	0.56	279	190	5 000
ГЛОБЭКС БО-2	22/01/12	22/07/13							8.90	0.94	267	226	5 000
Транскредитбанк													
Транскредитбанк 5		12/08/13	99.50	100.30					8.15	1.01	186	151	3 000
Транскредитбанк БО-1		17/11/13	98.50	100.00					8.19	1.28	169	156	5 000
Транскредитбанк 6		17/04/14	98.02	100.00					8.44	1.63	172	183	4 000
ТЕЛЕКОМЫ													
МТС													
МТС 5	26/07/12	19/07/16							7.01	0.02			15 000
МТС 3	20/06/13	12/06/18	100.40	100.60					7.67	0.90	148	102	10 000
МТС 1		17/10/13	99.05	99.75	99.75	0.02	1	1	7.33	1.20	89	70	10 000
МТС 4	19/05/11	13/05/14		99.40					7.88	1.75	110	127	15 000
МТС 2		20/10/15	97.01	99.30	99.00		1	1	8.26	2.88	103	164	10 000
МТС 8	12/11/15	03/11/20	96.00	99.14	98.74	0.04	3	15 002	8.77	2.93	153	215	15 000
МТС 7		07/11/17	97.61	98.89	98.25	-0.21	4	1 941	9.33	4.29	174	261	10 000
Вымпелком													
Вымпелком Инв 1		19/07/13							8.19	0.93	197	154	10 000
Вымпелком 3	12/07/11	08/07/14	97.05	97.59	97.61	0.05	2	142	8.94	1.87	210	233	10 000
Вымпелком 2	23/03/15	14/03/22	98.75	98.79	98.80	0.15	9	124 745	9.58	2.38	252	297	10 000
Вымпелком 1	17/03/15	08/03/22	98.75	98.85	98.80		11	43 777	9.58	2.36	253	297	10 000
Вымпелком 4	17/03/15	08/03/22	98.60	98.80	98.80	0.15	14	72 183	9.58	2.36	253	297	15 000
Вымпелком 6		13/10/15	94.10	97.10	97.10		2	2	9.57	2.84	235	295	10 000

Выпуск	Дата		Котировки		Цена		Кол-во сделок	Оборот, шт	УТМ/УТР	Дюрация	Спрэд к (бп)		Объем млн руб.	
	Оферты	Погашения	Покупка	Продажа	Посл	Изм. пп					ОФЗ	свопам		
Вымпелком 7		13/10/15	91.16	98.68						9.57	2.84	235	295	10 000
Ростелеком														
Ростелеком 13	21/10/11	17/10/12							8.59	0.32			192	2 000
Ростелеком 8		03/09/13	95.01						8.58	0.72	259	192		
Ростелеком 1	18/08/11	08/08/13	97.50						10.15	0.88	398	350		2 000
Ростелеком 11	01/08/12	24/07/19	100.25	100.44	100.40	-0.05	15	162	0.46	0.04				3 000
СПБ Теле2														
ТЕЛЕ2 4	10/02/14	31/01/22	96.00						8.87	1.44	226	225		3 000
ТЕЛЕ2 5	10/02/14	31/01/22	96.00	101.70					8.66	1.44	205	204		4 000
ТЕЛЕ2 7	14/04/15	05/04/22	99.10	99.75	99.81	0.10	2	146	9.27	2.43	219	266		6 000
ТЕЛЕ2 1	17/06/16	11/06/21	90.00	96.50					9.88	3.38	251	323		5 000
ТЕЛЕ2 3	17/06/16	11/06/21	90.00	108.00					10.11	3.38	274	346		3 000
ТЕЛЕ2 2	17/06/16	11/06/21	90.12	108.00					9.88	3.38	251	323		5 000
ПОТРЕБИТЕЛЬСКИЕ, ТОРГОВЛЯ														
ВБД														
ВБД ПП 3		27/02/13	99.40	100.00					7.92	0.59	211	126		5 000
МАГНИТ														
Магнит БО-1		09/09/13	99.90	100.20	100.09		1	1 000	8.32	1.08	196	168		1 000
Магнит БО-2		09/09/13	99.90	100.20	100.09		2	3 620	8.32	1.08	196	168		1 000
Магнит БО-3		09/09/13	99.50	100.20	100.09	-0.01	2	4 600	8.32	1.08	196	168		2 000
Магнит БО-4		09/09/13	99.90	100.15	100.09	0.19	1	1 000	8.32	1.08	196	168		2 000
Магнит БО-5		28/02/14							8.54	1.50	189	192		5 000
Магнит БО-6		22/04/14	98.65	99.30	98.70	-0.12	4	4 800	8.73	1.65	200	212		5 000
Х5														
Х5 Финанс 4	05/06/14	02/06/16	96.21	97.94					9.75	1.77	296	314		8 000
Х5 Финанс 1		01/07/14		98.38					10.21	1.84	338	360		9 000
Копейка														
Копейка БО-1	24/07/12	23/07/13							7.22	0.96	97	58		3 000
Копейка БО-2		01/10/13	99.70	100.18	100.14	0.44	4	198	9.17	1.15	276	254		3 000
ИНТУРИСТ														
Интурист 2	22/05/12	21/05/13	98.70	99.05	98.70	-0.30	1	250	11.97	0.81	587	532		2 000
Черкизово														
Черкизово БО-3		08/11/13	98.90						9.35	1.25	287	272		3 000
Синергия														
Синергия БО-1	04/10/12	03/10/13	97.26	101.00					9.34	0.21		272		3 000
Синергия БО-3		03/06/15												2 000
Русское Море														
Русское Море 01	25/06/13	23/06/15	100.01	101.50	100.60		16	7 156	12.13	0.90	594	548		1 000
Детский мир														
Детский мир 1		26/05/15	94.02	96.00	95.00	1.25	1	4 000	10.85	2.56	373	424		1 000
Мираторг														
Мираторг БО-1		29/07/14	94.70	95.09	94.70	0.09	2	2	12.11	1.82	529	550		3 000
МАШИНОСТРОЕНИЕ														
АТОМЭНЕРГОПРОМ														
Атомэнергопром 6		15/08/14		115.87					8.43	1.87	159	182		10 000
Трансмашхолдинг														
Трансмашхолдинг БО-1		23/01/14	94.60	94.75					10.56	1.42	396	394		3 000
КАМАЗ														
Камаз БО-1	17/12/12	16/12/13							9.04	0.41		237		2 000
Камаз БО-2		04/02/14	98.85	98.95	98.50		1	5	9.89	1.43	329	327		3 000
УВЗ														
Уралвагонзавод 1	13/12/12	07/12/17		100.10	100.00		1	1 000	9.42	0.40		275		3 000
Уралвагонзавод 2	27/08/13	20/02/18	98.12	98.80					10.36	1.04	404	372		3 000
УОМЗ														
УОМЗ 04	22/10/13	21/04/15	96.01	99.49					14.01	1.19	757	738		1 000
ИРКУТ														
Иркут БО-1		10/09/13							9.76	1.77	297	315		5 000
ГСС														
ГСС 01	20/09/12	26/03/17	99.65	100.00					8.88	0.17		231		5 000
Сухого ГС БО-1	21/12/12	20/12/13							8.40	0.42		173		3 000
Сухого ГС БО-2	23/04/13	22/04/14							9.02	0.74	301	236		3 000
Сухого ГС БО-3	23/04/13	22/04/14	99.70		99.46		2	8	9.17	0.74	315	251		3 000
СОЛЛЕРС														
Соллерс БО-2	02/05/12	01/05/13	99.07	99.88					9.58	0.76	354	292		2 000
Соллерс 2		17/07/13	102.41	102.70	102.50	-0.29	15	33 609	10.04	0.96	379	340		3 000
Гидромашсервис														
ГМС 02		13/02/15	100.75	101.49	101.46	0.20	3	120	10.34	2.22	334	374		3 000
ТРАНСПОРТ														
Аэрофлот														
Аэрофлот БО-1		08/04/13	100.05	100.30	100.20	-0.10	4	10 551	7.57	0.70	160	91		6 000
Аэрофлот БО-2		08/04/13	95.01	100.50	100.30	0.10	1	20 000	7.42	0.70	145	76		6 000
Трансконтейнер														
Трансконтейнер 1		26/02/13	101.05		101.05	0.05	2	110 000	7.82	0.59	202	116		3 000
Трансконтейнер 2		04/06/15		100.57					8.55	1.96	167	195		3 000

Выпуск	Дата		Котировки		Цена		Кол-во сделок	Оборот, шт	УПМ/УТР	Дюрация	Спрэд к (бп)		Объем млн руб.
	Оферты	Погашения	Покупка	Продажа	Посл	Изм. пп					ОФЗ	свопам	
Глобалтранс													
Нов ПеревозКом 1		10/07/15	99.60	99.99	99.75	-0.10	1	15 700	9.75	1.56	307	313	3 000
Нов ПеревозКом БО-01		03/03/15	99.50	99.74	99.50	-0.25	1	14	10.47	2.29	345	386	5 000
Нов ПеревозКом БО-02		03/03/15	99.50	100.00	99.96	0.25	5	6 206	10.26	2.29	324	365	5 000
Трансаэро													
ТРАНСАЭРО 1	25/04/12	23/10/13	99.90	100.00	100.00		14	5 388	12.85	1.18	642	622	3 000
ТРАНСАЭРО БО-01	03/09/13	03/03/15	99.77	99.95	99.75	-0.12	12	2 300	13.11	1.04	679	647	3 000
Ю-Тэйр													
Ю-Тэйр БО-1		26/03/13	95.03	102.45	101.90	-0.10	1	1	9.94	0.66	403	328	2 000
Ю-Тэйр БО-2		26/03/13	101.50	102.85					10.25	0.66	434	359	2 000
Ю-Тэйр БО-6	30/04/13	22/04/15	86.00						10.67	0.74	465	401	2 000
Ю-Тэйр БО-7	30/04/13	22/04/15	95.01	99.75					10.38	0.74	436	372	2 000
Ю-Тэйр БО-16	03/06/13	26/05/15			100.20		5	49 450	8.74	0.84	261	209	1 000
Ю-Тэйр БО-8	02/12/13	26/05/15							10.38	1.28	387	375	2 000
Ю-Тэйр БО-3		19/12/13			102.61	-0.09	2	2	7.70	1.34	116	107	2 000
Ю-Тэйр БО-4		26/03/14	97.01	98.50					10.53	1.57	384	391	2 000
Ю-Тэйр БО-5		26/03/14	96.51	98.99	98.85	0.50	1	4	10.11	1.57	342	349	2 000
Ю-Тэйр 5		21/07/16							8.73	3.32	137	209	2 000
ЭНЕРГЕТИКА И СЕТИ													
РУСГИДРО													
Ру гидро 1	22/04/16	12/04/21		99.00					8.56	3.26	122	192	10 000
Ру гидро 2	22/04/16	12/04/21	97.80	99.39					8.56	3.26	122	192	5 000
МОСЭНЕРГО													
Мосэнерго 2	21/02/13	18/02/16		95.95					8.56	0.59	275	190	5 000
Мосэнерго 3	06/12/12	28/11/14	101.02	101.40	101.00	-0.10	3	50 005	7.66	0.38		99	5 000
ЛЕНЭНЕРГО													
Ленэнерго 4	21/04/15	18/04/17	97.51	100.20	100.10	0.10	2	80 000	8.63	2.47	154	202	3 000
ЭНЭЛ ОГК-5													
ЭНЭЛ ОГК-5 Б-15	19/06/12	18/06/13	100.50	100.70					7.95	0.90	177	130	4 000
ЭНЭЛ ОГК-5 Б-18		25/06/14	96.00	98.50					8.56	1.83	173	195	5 000
КузбасЭнерго													
КузбасЭнерго-Фин 1	23/06/14	14/06/21	86.01	98.00					9.41	1.87	257	280	10 000
КузбасЭнерго-Фин 2	21/04/16	15/04/21	89.00	96.00	91.00	1.97	1	126	12.06	3.19	474	543	5 000
МРСК ЮГА													
МРСК Юга 2	30/08/11	26/08/14	93.04	99.99					10.81	1.91	395	421	6 000
ТГК-1													
ТГК-1 01	13/03/12	11/03/14		108.60					8.70	1.54	203	208	4 000
ТГК-1 03	25/12/12	14/12/21							7.73	0.44		106	2 000
ТГК-1 02	02/07/13	01/07/14	98.50	98.80					8.66	0.94	244	201	5 000
ТГК-9													
ТГК-9 1	12/08/13	07/08/17	97.55	98.30	98.36		2	2	9.98	1.01	369	334	7 000
ТГК-2													
ТГК-2 БО-1		17/09/13	87.84	87.90	87.90	0.65	36	7 648	22.34	1.10	1598	1 570	5 000
ТГК-5													
ТГК-5 1	11/10/13	06/10/17	97.85	98.75	98.75	1.10	2	120	10.07	1.17	365	344	5 000
Иркутскэнерго													
Ирку тЭнерго-1		28/11/13		104.96					10.78	1.76	399	417	5 000
Ирку тЭнерго БО-1		08/04/14	86.11	99.50	97.90	-0.90	2	250 001	9.13	1.61	242	251	3 000
ЯКУТСКЭНЕРГО													
Яку тскэнерго БО-1		03/09/13	100.01	100.18	100.01	-0.14	4	22 279	8.40	1.07	206	176	3 000
ГЭС													
Газпром-газэнергосеть 2		23/04/13							9.03	1.36	247	240	2 000
ТГК-6													
ТГК-6 1	29/08/13	24/08/17	97.85	98.80	97.85	-0.22	4	1 502	10.65	1.05	432	401	5 000
ХИМИЧЕСКИЕ													
ЕВРОХИМ													
Еврохим 2	30/06/15	26/06/18	91.00		101.50	2.00	2	2 000	8.49	2.65	134	188	5 000
Еврохим 3	18/11/15	14/11/18	97.00	100.00	97.00	-2.00	1	9	9.53	2.94	228	291	5 000
АКРОН													
Акрон 2	22/09/11	19/09/13	97.60	102.99					10.74	1.11	436	410	4 000
Акрон 3	23/05/12	20/11/13	100.50	102.15					8.99	1.27	249	236	4 000
Акрон 4	27/05/14	18/05/21	93.00	100.30					8.21	1.76	142	160	4 000
Акрон 5	27/05/14	18/05/21	93.00	100.30					11.29	1.74	451	468	4 000
КУАЗ													
КУАЗ-Инвест 4	10/04/14	07/04/16	97.00	97.68					10.81	1.61	410	419	2 000
СТРОИТЕЛЬСТВО И СТРОЙМАТЕРИАЛЫ													
ЛСР													
ЛСР Гру пп БО-1	26/06/12	25/06/13	100.10	100.81	100.10	-0.10	2	30	10.64	0.91	444	399	2 000
Гру ппа ЛСР 2	31/01/13	01/08/13	100.10	100.55					9.01	0.52	332	235	5 000
ЛСР Гру ппа БО-2		10/09/13	99.90	99.95	99.90	-0.31	6	12 100	10.32	1.07	397	368	2 000
ЛСР Гру ппа БО-3		20/03/14	96.41	97.00	97.00	0.04	18	34 420	11.84	1.53	517	522	2 000
ЛСР Гру ппа БО-5		24/07/14	94.00	94.24	94.18	0.38	14	624	12.15	1.81	534	554	2 000
РеноваСтройГрупп													
РСГ-Финанс-1	19/12/12	18/06/14	99.61	99.99	100.00	0.25	4	6 100	11.17	0.41		450	3 000

Выпуск	Дата		Котировки		Цена		Кол-во сделок	Оборот, шт	УТМ/УТР	Дюрация	Спрэд к (бп)		Объем млн руб.
	Оферты	Погашения	Покупка	Продажа	Посл	Изм. пп					ОФЗ	свопам	
ЛенСпецСМУ													
ЛенСпецСМУ 1		07/12/12	102.60	103.00	102.60		1	99	9.36	0.38		269	2 000
ЛенСпецСМУ БО-2		23/05/13	100.07	106.00					9.14	0.59	333	248	2 000
ТЕХНОЛОГИИ, МЕДИА, ИНТЕГРИРОВАННЫЕ													
РОСНАНО													
РОСНАНО 1		20/12/17	96.50	98.50					9.60	4.38	199	288	8 000
РОСНАНО 2		20/12/17	96.50	98.50					10.16	4.38	256	344	10 000
РОСНАНО 3		20/12/17	96.50	98.50					9.48	4.38	188	276	15 000
СИСТЕМА													
АФК Система 2	14/08/12	12/08/14	100.41	100.63	100.61	0.06	9	160 850	5.95	0.07			20 000
АФК Система 3	29/11/12	24/11/16	101.50	102.35					9.35	0.36		268	19 000
АФК Система 4		07/03/13	101.05	101.48					7.39	0.61	155	73	6 000
АФК Система 4		15/03/16		99.95	98.46	0.16	6	212	8.56	2.11	161	196	20 000
ПРОФМЕДИА													
ПрофМедиа Финанс 1	18/07/13	16/07/15	99.02	99.64	99.01	-0.43	14	2 202	11.92	0.97	566	528	3 000
СИТРОНИКС													
Ситроникс БО-1	19/06/12	18/06/13	100.01	100.10	100.11	-0.04	7	4 961	12.19	0.89	601	554	2 000
Ситроникс БО-2	08/10/12	07/10/13	99.91	100.00	100.00		3	1 760	10.87	0.22		423	3 000
ЧАСТНЫЕ БАНКИ													
РОСБАНК													
РОСБАНК БО-1	25/06/13	25/06/13	100.47	100.70					8.44	0.91	224	179	5 000
РОСБАНК БО-3	16/05/13	16/11/14	86.00	101.50					7.99	0.80	190	133	10 000
РОСБАНК БО-2		08/07/13	99.60	99.80	99.70	0.70	2	2	8.50	0.95	226	186	5 000
РОСБАНК АЗ	06/05/11	06/11/13	98.00	98.20	98.45	0.50	6	216	8.33	1.25	185	170	5 000
РОСБАНК АБ	06/05/11	07/11/14							9.57	2.13	261	297	5 000
АЛЬФА БАНК													
Альфа-Банк 1	04/02/14	02/02/16	99.15	99.95	99.90	-0.35	1	15 000	8.49	1.43	189	187	5 000
Альфа-Банк 2	07/06/13	02/12/16	101.00	101.37	101.25	0.15	2	7 500	7.89	0.86	174	124	5 000
МДМ Банк													
МДМ Банк 7		19/07/12							-26.16	0.00			5 000
МДМ Банк БО-1		29/11/12	101.60	101.64	101.62		13	308 354	8.24	0.36		157	5 000
МДМ Банк БО-4	16/12/12	16/12/14	100.20	100.60	100.47	-0.69	4	176	8.45	0.41		178	5 000
МДМ Банк 8	09/07/13	09/04/15	100.00	100.20	100.00	-0.21	54	71 262	9.20	0.93	298	255	6 000
МДМ Банк БО-2		21/03/14	86.00	100.35					8.35	1.56	167	173	5 000
НОМОС Банк													
Номос БО-1	24/02/12	24/02/14	100.06	100.30	100.30	0.10	1	1 355	9.08	1.48	245	246	5 000
Номос 9	15/06/12	14/06/13	100.14	100.22	100.20	0.01	1	5 000	8.68	0.88	251	203	5 000
Номос 11	02/07/14	02/07/14	100.10	100.34	100.25		2	2 600	9.57	1.82	275	296	5 000
Номос БО-2	18/04/13	18/10/14	99.68	99.85	99.74	0.05	2	35 000	8.51	0.73	251	185	5 000
Номос 12	25/08/13	28/08/17	99.85	99.99					8.94	1.04	262	230	5 000
Банк ЗЕНИТ													
Банк Зенит 6	02/07/13	01/07/14	100.35	100.55					8.99	0.93	277	234	3 000
Банк Зенит БО-2	22/09/12	22/09/13	100.01	100.07	100.04	0.02	2	10 000	7.56	0.18		98	5 000
Банк Зенит БО-3	15/11/12	15/11/14	100.20	100.25	100.20	-0.03	1	2 000	8.21	0.33		154	3 000
Банк Зенит БО-6	26/11/12	26/05/14	99.65	99.78	99.78		6	4 307	8.00	0.36		133	5 000
Банк Зенит БО-4	07/02/13	07/02/15	100.30	100.35					8.36	0.53	264	170	3 000
Банк Зенит БО-5	14/02/13	14/02/15	100.30	100.35	100.35		2	3 000	8.41	0.55	266	175	3 000
Банк Зенит БО-1	07/04/12	07/04/13		100.00					7.62	0.70	166	96	5 000
Банк Зенит 5	05/06/12	04/06/13	100.25	100.35	100.35		1	3 571	8.74	0.85	260	209	5 000
Банк Зенит БО-7	12/04/14	12/04/15	99.55	99.85	99.85	0.15	2	2 510	9.49	1.60	279	287	5 000
ПРОМСВЯЗЬБАНК													
Промсвязьбанк БО-2	20/02/13	18/02/15	99.80	100.00	99.92	-0.02	2	2	9.06	0.57	328	240	5 000
Промсвязьбанк БО-4	20/02/13	18/02/15		100.00	100.00	0.20	3	5 000	8.92	0.57	314	226	5 000
Промсвязьбанк 6		17/06/13	99.11	99.90					9.38	0.89	320	273	5 000
Промсвязьбанк БО-3		04/02/14	98.51	99.37					9.56	1.43	296	294	5 000
Банк СПБ													
Банк СПБ БО-2	26/03/12	23/09/13	99.50	100.00	99.50	-0.48	1	500	9.66	1.12	328	302	5 000
Банк СПБ БО-1	09/10/12	09/04/13							10.72	0.22		408	5 000
Банк СПБ БО-4	13/12/12	12/12/13	99.80	100.96					7.98	0.40		131	3 000
МКБ													
МКБ 8	10/10/12	08/04/15	100.00	100.20					8.81	0.23		216	3 000
МКБ 7	17/07/12	14/07/15	100.10	100.25	100.20	0.05	2	60 050	-16.84	2.87			2 000
МКБ 6		07/08/12	100.10	100.15	100.10	-0.07	6	385 329	7.41	0.05			2 000
МКБ БО-4	15/10/12	15/04/14	99.85	99.90	99.87		8	1 745	8.65	0.24		198	5 000
МКБ БО-1	22/02/13	22/02/14	90.01	99.59	99.56	0.01	2	146	9.46	0.58	367	280	3 000
МКБ БО-3	27/04/13	27/04/15	99.60	99.85					10.00	0.75	397	334	4 000
МКБ БО-5		23/06/14	97.65	97.85	97.65	-0.35	6	14	10.85	1.80	404	424	5 000
ПЕТРОКОММЕРЦ													
Петрокоммерц 7	20/02/11	22/08/12	99.98	100.00	99.97	0.01	2	16	7.35	0.09		90	3 000
Петрокоммерц 6		22/08/12		100.07					7.10	0.09		65	3 000
Петрокоммерц 5	19/12/12	21/12/14	95.01	101.96	101.90	0.05	5	140 002	8.17	0.42		150	5 000
Петрокоммерц БО-01	03/09/13	03/03/15	100.21	100.50	100.26	0.11	3	1 002	8.82	1.06	248	218	3 000
Банк УРАЛСИБ													
Уралсиб 04	13/09/13	10/03/17	99.72	100.05	100.02	-0.01	21	127 650	8.90	1.09	254	226	5 000

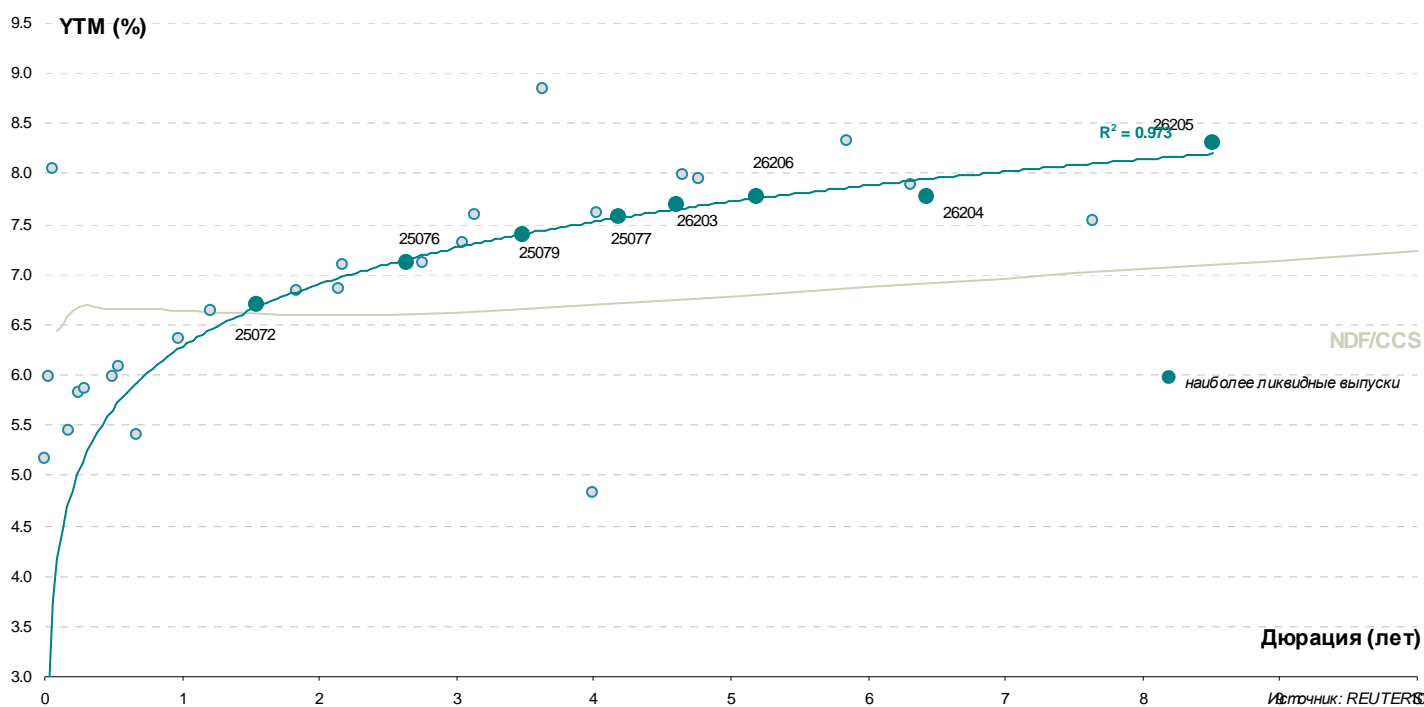
Выпуск	Дата		Котировки		Цена		Кол-во сделок	Оборот, шт	УТМ/УТР	Дюрация	Спрэд к (бп)		Объем млн руб.
	Оферты	Погашения	Покупка	Продажа	Посл	Изм. пп					ОФЗ	свопам	
ЛК УРАЛСИБ													
Уралсиб Лизинг БО-3		29/10/13	100.25	100.34	100.30	-0.10	3	20 000	9.33	0.62	347	267	3 000
Уралсиб Лизинг БО-1		28/02/14	99.90	100.14	99.95	0.05	1	40 000	9.90	0.82	379	325	2 000
Уралсиб Лизинг БО-4		03/07/14	98.00	98.19	98.19	0.04	4	602	10.71	1.02	441	407	3 000
Уралсиб Лизинг БО-5		05/02/15	100.35	100.85					11.26	1.18	483	463	3 000
Уралсиб Лизинг БО-6		10/02/15	100.00	101.00					11.08	1.25	460	445	3 000
Уралсиб Лизинг БО-7		22/04/15	99.60	100.20	99.95	0.30	1	5 000	11.50	1.24	503	487	2 000
Уралсиб Лизинг БО-2		12/01/15	100.65	101.60					11.55	2.20	456	495	2 000
Уралсиб Лизинг БО-9		17/02/15	100.55	101.50					11.73	2.23	473	513	2 000
КБ РЕНЕССАНС КАПИТАЛ													
РенКап БО-3	05/08/13	05/08/14	97.45	97.84	97.45	-0.45	20	1 791	12.96	0.98	670	632	3 000
ТКС БАНК													
ТКС БО-3	21/08/12	18/02/14	100.21	100.37	100.30	0.20	15	13 517	10.55	0.09		410	2 000
ТКС БО-4	18/04/13	16/04/15	99.24	100.15	100.00	-0.01	12	9 573	13.61	0.72	762	695	2 000
ТКС 2		28/07/13	106.03	106.20	106.20	-0.07	9	1 212	13.75	0.90	756	710	1 000
ТКС БО-1		20/09/13	100.40	100.60	100.60	-0.25	4	113	14.06	1.08	771	742	2 000
ТКС БО-2	29/11/11	26/11/13	103.10	103.34	103.20	-0.17	20	2 881	14.26	1.25	778	763	2 000
РОСГОССТРАХ													
Росгосстрах 1	23/07/12	16/07/15							11.21	2.99	395	459	4 000
Росгосстрах 2	12/11/12	02/11/17	100.10	100.20	100.20	0.10	20	37 100	10.00	0.32		333	5 000
ЕАБР													
ЕАБР 3	29/10/13	25/10/16	86.01	99.70	99.00	-0.70	1	1 364	8.50	1.22	204	187	5 000
ЕАБР 1	03/02/14	28/01/19	100.20	101.00					8.55	1.44	194	193	5 000
ЕАБР 4	11/02/14	06/02/18							9.15	1.46	253	253	5 000
ЕАБР 2	26/02/15	21/02/19	99.65	100.25					9.23	2.34	219	262	5 000
Юникредит Банк													
Юникредит Банк 4	13/11/12	10/11/15	99.35	99.85					8.64	0.32		197	10 000
Юникредит Банк БО02	30/08/13	27/02/15	99.60	100.00	100.00	0.01	3	3	8.66	1.05	233	202	5 000
Юникредит Банк БО03	04/09/13	04/03/15	99.55	99.95	99.95	0.25	1	50 000	8.71	1.07	237	207	5 000
Юникредит Банк 5	03/09/13	01/09/15	94.00	98.60	98.55	-0.05	1	1	9.06	1.07	272	242	5 000
Юникредит Банк БО01	11/12/13	10/12/14							8.71	1.33	217	208	5 000
Юникредит Банк 1		07/09/16	84.00						9.13	3.61	170	247	5 000
Райффайзен													
Райффайзен 4	06/12/11	03/12/13	100.85	101.00					7.97	1.32	144	134	10 000
Райффайзен БО-7		27/11/13	99.25	102.00					8.45	1.30	193	182	5 000
ИНГ Банк													
ИНГ Банк 2	12/08/12	18/11/14							8.48	0.25		180	5 000
РуссСтандарт													
РуссСтандарт БО-1	09/11/12	07/11/14	100.70	100.81	100.78	-0.08	4	282	8.48	0.31		180	5 000
РуссСтандарт БО-2	26/03/13	24/03/15	99.70	100.15	100.15	-0.05	8	52 752	8.93	0.66	302	227	5 000
РуссСтандарт БО-6	03/11/13	03/05/15	99.90	99.99					9.60	1.23	313	297	5 000
Вост-Экспресс													
Вост-Экспр Банк БО-5	19/04/12	17/10/13	99.35	100.00	99.90	-0.09	1	98 100	10.31	1.18	388	368	2 000
Вост-Экспр Банк БО-1	10/03/11	07/03/13							7.62	0.61	177	96	1 000
ХКФ Банк													
ХКФ Банк 6	11/12/12	10/06/14	99.80	99.89					8.24	0.39		157	5 000
ХКФ Банк 5	19/10/11	17/04/13	99.50	100.25					8.92	0.73	292	226	4 000
ХКФ Банк БО-3	22/10/13	22/04/14							8.14	1.19	170	151	4 000
ХКФ Банк 7	26/04/12	23/04/15							10.34	2.40	327	373	5 000
БНП Париба													
БНП Париба 1		29/03/14	97.00	99.50	97.00	-2.02	1	50	9.88	1.58	319	326	2 000
РусфинансБанк													
РусфинансБанк 8	17/09/12	14/09/15		100.00	99.95	0.06	1	1	8.06	0.16		150	2 000
РусфинансБанк 9	18/09/12	15/09/15		100.00					8.37	0.17		181	2 000
РусфинансБанк БО-01	04/07/13	04/07/14	98.25	98.75					9.71	0.94	348	307	4 000
РусфинансБанк БО-02	06/09/13	06/03/15	86.01	100.50	99.35	-0.09	1	1	9.57	1.07	323	293	4 000
РусфинансБанк 10	12/11/13	10/11/15	97.00	101.00					8.04	1.26	155	141	2 000
РусфинансБанк 11	13/11/13	11/11/15							9.11	1.26	262	248	2 000
ОТП Банк													
ОТП Банк БО-3	01/11/12	30/10/14	100.45	100.65					8.24	0.29		156	4 000
ОТП Банк БО-2	04/03/14	03/03/15	99.30	99.59					11.23	1.48	460	461	6 000
ОТП Банк 2		25/03/14	95.85	96.15	95.85	-0.11	9	802	11.31	1.56	463	469	3 000
ОТП Банк БО-1		29/07/14	94.50	94.84					11.05	1.84	422	444	5 000
СКБ-Банк													
СКБ-Банк БО-4	05/12/12	05/06/13	100.60	101.20					7.86	0.38		119	2 000
СКБ-Банк БО-3	28/05/13	26/11/13	99.40						9.96	0.84	384	331	3 000
СКБ-Банк БО-5	11/10/12	10/04/14	99.80	100.20					8.33	0.23		168	2 000
СКБ-Банк БО-6	09/07/13	08/07/14	98.45	98.50					10.50	0.95	426	386	2 000
КредитЕвропа Банк													
КредЕврБанк 6	21/08/12	18/02/14	100.06	100.09	100.06	0.08	2	10 426	7.64	0.09		119	4 000
КредЕврБанк БО-2	10/02/14	10/02/15	99.40	99.80	99.79	0.04	1	450	10.39	1.42	379	377	5 000
КредЕврБанк БО-1		27/04/14		97.50	96.75	-1.20	1	1	10.39	1.66	366	378	5 000

Выпуск	Дата		Котировки		Цена		Кол-во сделок	Оборот, шт	УТМ/УТР	Дюрация	Спрэд к (бп)		Объем млн руб.	
	Оферты	Погашения	Покупка	Продажа	Посл	Изм. пп					ОФЗ	свопам		
Банк Интеза														
Интеза 03	11/10/13	13/04/15	99.00	100.00					9.18	1.17	276	255	5 000	
Центр-Инвест														
ЦентрИнвест 2	25/06/13	24/06/14	100.35	100.60	100.50	0.19	1	200	10.05	0.91	385	340	3 000	
ЦентрИнвест БО-1	18/12/12	17/06/14	99.90	100.00	99.90		1	200	8.81	0.42		214	2 000	
ЦентрИнвест БО-5	18/12/12	17/06/14	99.75	100.14					8.81	0.42		214	1 000	
ЦентрИнвест БО-2	18/04/13	16/04/15	99.86	100.00	99.95	-0.08	3	16 000	9.97	0.73	397	331	2 000	
Связь-Банк														
СвязьБанк 03	20/12/12	09/12/21			100.12	0.02	3	20 252	8.34	0.42		167	5 000	
СвязьБанк 04	24/04/13	13/04/22	99.50	100.25					8.91	0.74	289	225	5 000	
СвязьБанк 05	16/04/15	07/04/22							9.71	2.44	263	310	5 000	
Крайинвестбанк														
Крайинвестбанк БО-1	19/10/12	19/04/14	99.65	99.70	99.70	0.10	2	1 219	10.64	0.25		396	2 000	
Судостроительный банк														
Судостр 03	05/09/11	03/09/12	99.51	100.00	99.50	-0.50	2	3	14.36	0.13		786	2 000	
Судостр БО01	03/03/13	03/03/14	99.00	99.25	99.25		8	1 936	12.61	0.59	679	595	2 000	
Судостр 04	10/04/12	08/10/13	98.80	99.25					11.98	1.15	558	535	2 000	
Меткомбанк														
Меткомбанк БО-1	02/02/13	02/08/14							11.53	0.52	583	487	2 000	
Меткомбанк 01	13/04/13	15/04/15	95.01						10.91	0.71	493	425	2 000	
Абсолют банк														
Абсолют банк 5	30/07/14	27/07/16	94.00	96.75	96.50		2	26 238	10.19	1.84	336	358	2 000	
СМП Банк														
СМП Банк 01	27/11/12	23/05/17	100.01	100.10	100.10	0.05	5	19 400	10.13	0.36		346	3 000	
Татфондбанк														
Татфондбанк БО-1	28/06/12	26/12/13	89.98	99.99					11.06	1.36	450	443	2 000	
Татфондбанк БО-2	18/10/12	17/04/14	99.75	100.00					9.31	0.25		263	2 000	
Татфондбанк БО-3	29/11/12	27/11/14	100.91	101.25	100.94	0.04	10	110 917	9.71	0.36		304	2 000	
Татфондбанк 7	16/12/11	14/12/12		100.75	100.50	-0.40	1	20	8.86	0.41		219	1 000	
Татфондбанк БО-4	19/02/13	17/02/15	99.91	100.10	100.00	0.10	15	35 422	11.55	0.56	578	489	3 000	
Татфондбанк 6	28/02/12	26/02/13		100.10					10.32	0.58	452	366	2 000	
Татфондбанк БО-5	09/04/13	07/04/15	99.40	99.97	99.40	-0.25	1	10	12.21	0.70	625	555	2 000	
РЕГИОНАЛЬНЫЕ														
МОСКВА														
Москва 54	05/09/12		100.08	100.20	100.20		3	10 030	5.46	0.13			15 000	
Москва 61	03/06/13		107.44	108.10	107.42	-0.33	1	5 827	6.35	0.82	24		30 000	
Москва 53	01/09/13			100.60					7.11	1.07	77	47	15 000	
Москва 63	10/12/13		110.26	111.34					6.58	1.27	8		15 000	
Москва 62	08/06/14		109.00	109.70	109.70		1	3 000	7.14	1.70	38	53	35 000	
Москва 39	21/07/14								7.75	1.83	92	114	10 000	
Москва 64	24/06/15		97.31	98.60					8.05	2.68	88	144	20 000	
Москва 44	16/11/15		111.00	113.90					8.33	2.79	113	171	40 000	
Москва 56	22/09/16		96.00	97.50	97.48	0.05	4	50 507	7.86	3.61	43	120	20 000	
Москва 49	14/06/17		96.21	97.10					7.90	4.20	33	119	25 000	
Москва 48	11/06/22		89.15	90.29	89.15	-0.75	4	13	8.38	7.11	34	141	30 000	
МОС ОБЛ														
Московская Обл 8	11/06/13		100.90	101.25					8.14	0.87	198	149	19 000	
Московская Обл 7	16/04/14		98.65	100.20	99.40	0.01	2	16 683	8.54	1.63	182	193	16 000	
НИЖЕГОРОДСКАЯ ОБЛ														
Нижегородская Обл 5	02/12/12		101.56	102.10	101.55	-0.35	1	145 959	8.52	0.37		185	3 000	
Нижегородская Обл 4	17/11/12		97.51	100.40					6.58	0.33			3 000	
Нижегородская Обл 6	07/10/15		99.65	100.25					8.65	1.99	175	205	5 000	
Нижегородская Обл 7	16/11/16		102.90	103.05	103.00	0.20	7	17 000	8.76	2.46	167	215	8 000	
САМАРСКАЯ ОБЛ														
Самарская Обл 5	19/12/13		101.50	101.75					8.07	1.34	153	144	8 000	
Самарская Обл 6	10/05/13		105.80	106.35					7.48	0.76	144	82	2 000	
Самарская Обл 7	30/11/16		94.00	98.25	98.25	0.55	5	187 650	8.52	2.30	149	191	12 000	
ЯКУТИЯ														
Якутия 1	11/04/13		100.08	100.25	100.25	0.19	2	4 500	7.61	0.47		95	3 000	
Якутия 9	19/09/13			102.70					7.97	0.71	199	131	2 000	
Якутия 7	17/04/14		99.35	100.55					7.84	1.38	127	122	3 000	
КРАСНОДАРСКИЙ КРАЙ														
Краснодарский край 2	14/12/12			99.65						0.53				2 000
Краснодар 02	05/11/15		100.25	100.80					8.88	1.40	229	226	1 000	
Краснодарский край 3	27/09/14		99.80	100.45	100.20	-0.30	1	1 071	8.10	1.57	142	148	4 000	
КРАСНОЯРСКИЙ КРАЙ														

Выпуск	Дата		Котировки		Цена		Кол-во сделок	Оборот, шт	УТМ/УТР	Дюрация	Спрэд к (бп)		Объем млн руб.
	Оферты	Погашения	Покупка	Продажа	Посл	Изм. пп					ОФЗ	свопам	
Красноярский край 4		08/11/12	100.91	100.94	100.93	-0.07	13	213 778	7.48	0.30		80	10 000
Красноярский край 5		29/11/16	101.25	102.50					8.15	1.75	137	154	9 000
КОМИ													
Коми Респ 7		22/11/13	100.00	100.89					7.13	0.82	103	48	1 000
Коми Респ 9		18/10/14	97.00	100.00	99.00	0.55	1	4 905	7.99	1.64	127	138	2 000
Коми Респ 8		03/12/15	91.00	94.50					8.63	2.47	154	202	1 000
Коми Респ 10		15/12/16			101.15		3	7 500	9.04	2.60	190	243	2 000
УДМУРТИЯ													
Удмуртия 05		24/11/16	104.20	104.33	104.35	1.10	2	10 000	8.70	2.73	152	209	2 000
КОСТРОМСКАЯ ОБЛАСТЬ													
Костромская область 5		20/12/12	100.50	101.00	100.80	0.30	4	41 120	7.24	0.42		57	3 000
Костромская область 6		17/11/16	100.45	100.90					9.53	2.06	260	293	4 000
ВОЛОГОДСКАЯ ОБЛ													
Вологодская обл. 02		14/12/16	103.41	103.79	103.55	-0.05	10	6 926	9.55	2.50	245	294	3 000
РЕСП КАРЕЛИЯ													
Карелия 14		30/11/16	101.01	103.50					9.00	1.96	212	240	1 000
ЯРОСЛАВСКАЯ ОБЛАСТЬ													
Ярославская обл 9		16/05/13	99.56	101.00					9.10	0.55	336	244	3 000
Ярославская обл 10		15/04/14	99.00	99.70					8.32	1.41	173	170	3 000
РЯЗАНСКАЯ ОБЛАСТЬ													
Рязанская обл 1		27/11/14	99.50						8.46	1.37	190	183	2 000
ХМАО													
ХМАО-Югра 7		20/12/12	101.30	101.50					7.32	0.42		65	2 000
ХМАО-Югра 8		19/12/13	104.30	105.30					7.30	1.35	75	67	2 000
СВЕРДЛОВСКАЯ ОБЛАСТЬ													
Свердловская обл. 01		11/12/16	101.00	102.80					8.10	2.03	118	150	3 000
ТВЕРСКАЯ ОБЛАСТЬ													
Тверская обл 5		26/12/13	99.02	107.70					9.94	1.31	341	331	4 000
Тверская обл 6		12/06/14	100.11	105.45					8.27	1.03	196	163	3 000
Тверская обл 7		15/12/15	97.91	98.15	98.15	0.75	1	2 025	9.52	2.70	235	291	3 000

Источник: REUTERS, расчеты: Банк ЗЕНИТ

ОФЗ

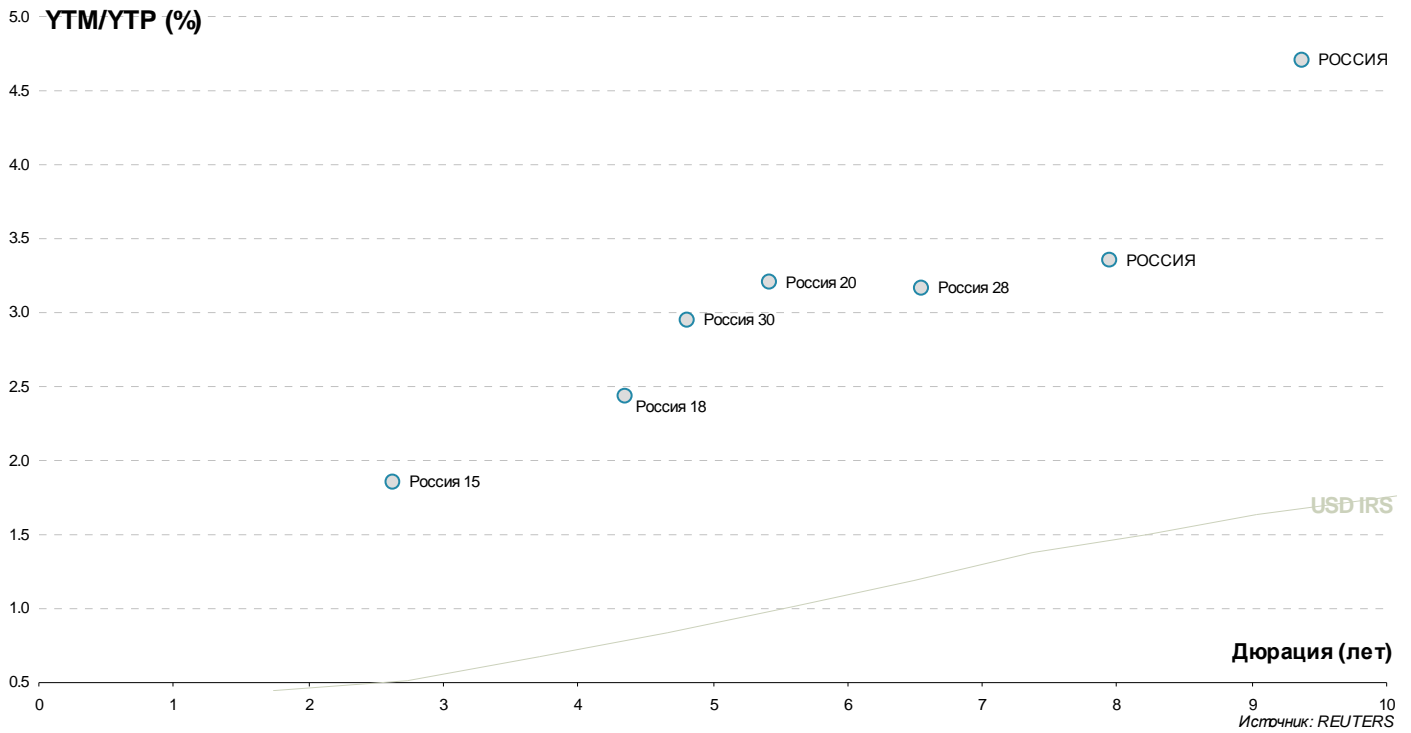


Результаты торгов евробондами

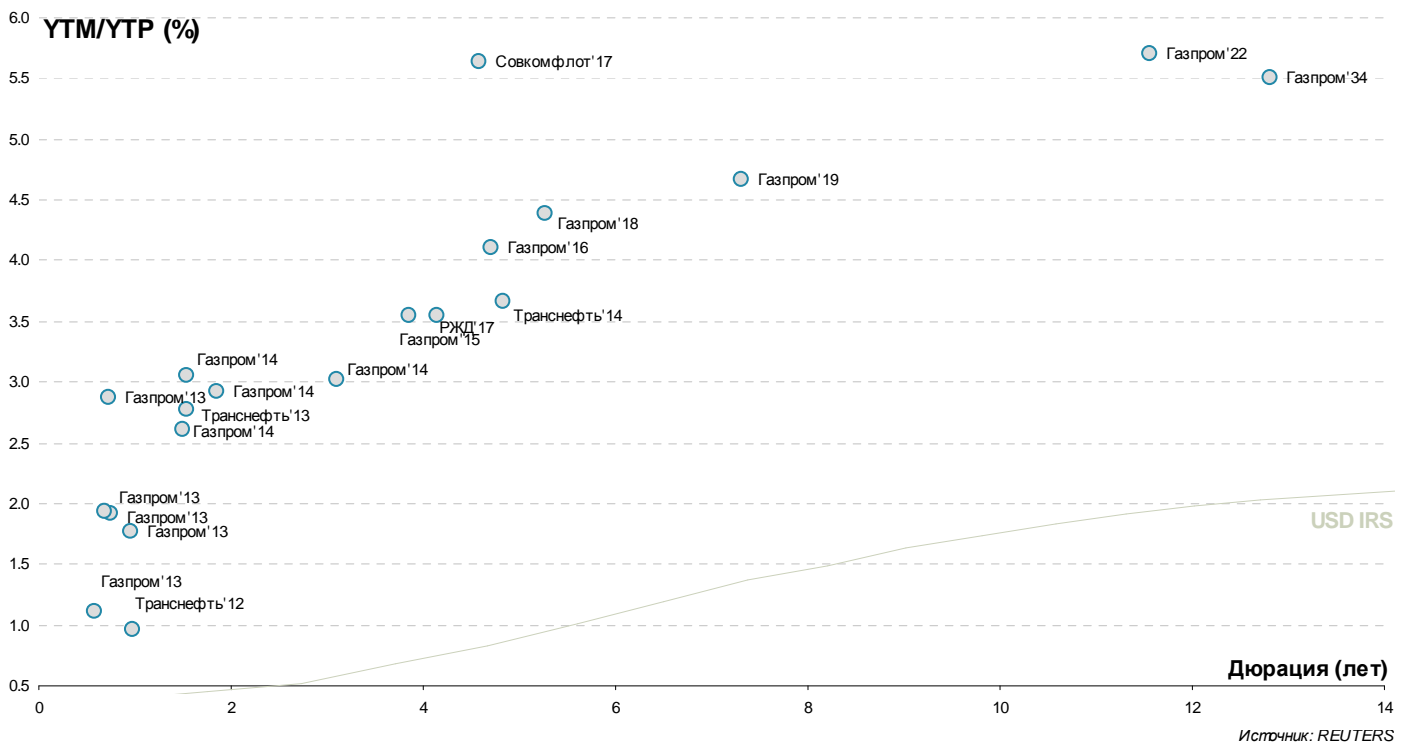
Выпуск	Валюта	Дата		Цена		Доходность		Изм-е, % (по покупке)	Z-спрэд	
		Погашения		Покупка	Продажа	Покупка	Продажа			Дюрация
РОССИЯ										
RUSSIA'15 3.625%	USD	29/04/15		104.625	104.875	1.90	1.81	2.64	0.13	143
RUSSIA'17 3.25%	USD	04/04/17		103.400	103.775	2.48	2.40	4.36	0.40	174
RUSSIA'18 11%	USD	24/07/18		143.447	144.605	3.03	2.86	4.82	0.55	211
RUSSIA'30 7.5%	USD	31/03/30		124.405	124.566	3.22	3.19	5.42	0.34	192
RUSSIA'20 5%	USD	29/04/20		112.350	112.850	3.19	3.12	6.55	0.35	195
RUSSIA'22 4.5%	USD	04/04/22		109.188	109.625	3.38	3.33	7.96	0.94	187
RUSSIA'28 12.75%	USD	24/06/28		188.889	190.056	4.74	4.67	9.37	0.49	296
RUSSIA'42 5.625%	USD	04/04/42		116.750	117.313	4.59	4.56	15.63	0.25	242
ГОСКOMPАНИИ										
Газпром										
GAZPR'13 4.505%	USD	22/07/13		101.838	101.963	2.00	1.84	0.74	-0.01	161
GAZST'13 5.625%	USD	22/07/13		101.750	102.250	3.20	2.53	0.73		284
GAZPR'13 9.625%	USD	01/03/13		105.000	105.200	1.27	0.95	0.58	0.05	89
GAZPR'13 7.343%	USD	11/04/13		103.625	104.000	2.19	1.68	0.70		181
GAZPR'13 7.51%	USD	31/07/13		105.500	106.000	2.01	1.54	0.97		163
GAZPR'14 10.5%	USD	25/03/14		112.000	112.125	3.10	3.02	1.55		270
GAZPR'14 10.5%	USD	08/03/14		112.000	113.000	2.90	2.31	1.50	0.15	251
GAZPR'14 8.125%	USD	31/07/14		109.875	110.375	3.03	2.79	1.84		263
GAZPR'15 5.092%	USD	29/11/15		106.250	106.875	3.11	2.92	3.11	0.13	259
GAZPR'16 6.212%	USD	22/11/16		110.250	111.000	3.63	3.45	3.85	0.13	298
GAZPR'18 8.146%	USD	11/04/18		119.875	120.875	4.20	4.02	4.70	0.13	333
GAZPR'19 9.25%	USD	23/04/19		127.625	128.625	4.46	4.31	5.28	0.25	344
GAZPR'22 6.51%	USD	07/03/22		113.750	114.500	4.72	4.63	7.31	0.25	329
GAZPR'34 8.625%	USD	28/04/34		135.571	136.604	5.74	5.67	11.56	2.57	379
GAZPR'37 7.288%	USD	16/08/37		123.662	124.711	5.53	5.47	12.81	2.34	349
Транснефть										
TRANSN'13 7.7%	USD	07/08/13		105.940	107.940	1.88	0.04	0.98	-0.03	149
TRANSN'14 5.67%	USD	05/03/14		104.070	105.006	3.06	2.48	1.54	0.02	267
TRANSN'18 8.7%	USD	07/08/18		126.839	127.276	3.70	3.63	4.83	0.06	278
РЖД										
RZD'17 5.739%	USD	03/04/17		109.130	109.630	3.61	3.49	4.14	0.13	289
Совкомфлот										
SOVKOM'17 5.375%	USD	27/10/17		98.290	99.290	5.75	5.53	4.59	0.29	500
ГОСБАКИ										
ВТБ										
VTB'12 6.609%	USD	31/10/12		101.300	101.500	1.67	0.95	0.27	-0.05	132
VTB'15 6.465%	USD	04/03/15		105.625	106.125	4.17	3.97	2.39	0.13	374
VTB'18 6.315%	USD	22/02/18		103.425	104.425	5.59	5.39	4.69	0.67	478
VTB'18 6.875%	USD	29/05/18		106.375	106.750	5.58	5.51	4.90	0.25	472
VTB'20 6.551%	USD	13/10/20		103.750	104.250	5.97	5.89	6.41	0.75	475
VTB'35 6.25%	USD	30/06/35		104.625	105.125	5.88	5.84	12.68	0.38	387
Банк Москвы										
BANK OF MOS'13 7.335%	USD	13/05/13		103.250	104.000	3.19	2.27	0.79	0.09	282
BANK OF MOS'15 6.699%	USD	11/03/15		105.000	105.500	4.66	4.46	2.41	0.13	424
BOM CAPITAL'15 6.699%	USD	11/03/15		97.585	98.585	7.72	7.29	2.40		738
ВЭБ										
VEB LEAS'16 5.125%	USD	27/05/16		101.452	102.452	4.71	4.42	3.51	0.29	416
VEB'17 5.45%	USD	22/11/17		106.000	106.500	4.18	4.08	4.68	0.13	337
VEB'20 6.902%	USD	09/07/20		113.419	113.918	4.85	4.78	6.36	0.52	364
VEB'25 6.8%	USD	22/11/25		112.875	113.500	5.43	5.37	9.17	1.13	371
Газпромбанк										
GAZPROMB'13 7.933%	USD	28/06/13		104.500	104.750	2.98	2.71	0.91		260
GAZPROMB'14 6.25%	USD	15/12/14		104.625	104.875	4.20	4.09	2.25		378
GAZPROMB'15 6.5%	USD	23/09/15		105.375	105.875	4.65	4.49	2.86	0.13	419
РСХБ										
ROSSELKH'13 7.175%	USD	16/05/13		104.250	104.500	1.87	1.57	0.79		148
ROSSELKH'14 7.125%	USD	14/01/14		106.000	106.500	2.93	2.60	1.42		254
ROSSELKH'14 9%	USD	11/06/14		111.000	111.500	2.94	2.69	1.76		253
ROSSELKH'17 6.299%	USD	15/05/17		108.625	109.250	4.29	4.16	4.21	0.13	358
ROSSELKH'18 7.75%	USD	29/05/18		117.250	117.875	4.37	4.26	4.86	0.13	349
ROSSELKH'21 6%	USD	03/06/21		101.017	101.642	5.70	5.52	3.48	0.24	517
Сбербанк										
SBER'13 6.48%	USD	15/05/13		103.875	104.125	1.63	1.33	0.79		125
SBER'13 6.468%	USD	02/07/13		104.125	104.500	2.01	1.62	0.92		162
SBER'15 5.499%	USD	07/07/15		106.650	106.900	3.12	3.04	2.77	0.28	265
SBER'17 5.4%	USD	24/03/17		105.750	106.250	4.04	3.92	4.14	0.13	334
SBER'21 5.717%	USD	16/06/21		106.089	106.714	4.87	4.78	7.12	1.12	352
ЧАСТНЫЕ КОМПАНИИ										
Евраз										

Выпуск	Валюта	Дата		Цена		Доходность		Дюрация	Изм-е, % (по покупке)	Z-спрэд
		Погашения		Покупка	Продажа	Покупка	Продажа			
EVRAZ'13 8.875%	USD	24/04/13		104.400	104.550	2.89	2.70	0.73	0.03	252
EVRAZ'15 8.25%	USD	10/11/15		107.375	107.750	5.76	5.64	2.92	0.13	531
EVRAZ'18 9.5%	USD	24/04/18		109.125	109.625	7.51	7.41	4.53	0.13	675
EVRAZ'18 6.75%	USD	27/04/18		97.375	97.875	7.31	7.20	4.78	0.25	653
Альянс Ойл										
ALLIANCE OIL'15 9.875%	USD	11/03/15		105.750	106.500	7.42	7.12	2.31	0.50	708
Алроса										
ALROSA'14 8.875%	USD	17/11/14		110.223	111.207	4.19	3.77	2.12	0.03	378
ALROSA'20 7.75%	USD	03/11/20		107.875	108.375	6.50	6.43	6.25	0.75	532
Вымпелком										
VIMPELC'13 8.375%	USD	30/04/13		104.000	104.350	3.05	2.60	0.75	0.13	267
VIP FIN'16 6.493%	USD	02/02/16		102.250	102.250	5.78	5.78	3.12		528
VIMPELC'16 8.25%	USD	23/05/16		107.410	107.922	6.05	5.91	3.34	0.06	554
VIMPELC'18 9.125%	USD	30/04/18		110.125	110.500	6.96	6.88	4.59		617
VIP FIN'21 7.748%	USD	02/02/21		100.130	101.130	7.73	7.57	6.18		655
Лукойл										
LUKOIL'14 6.375%	USD	05/11/14		109.250	109.625	2.19	2.03	2.14	0.50	176
LUKOIL'17 6.356%	USD	07/06/17		111.875	112.375	3.67	3.56	4.27	0.13	293
LUKOIL'19 7.25%	USD	05/11/19		117.000	117.750	4.49	4.38	5.84	-0.13	337
LUKOIL'20 6.125%	USD	09/11/20		111.125	111.875	4.50	4.40	6.65	0.38	323
LUKOIL'22 6.656%	USD	07/06/22		115.250	116.125	4.71	4.60	7.53	-0.13	325
МТС										
MTS'20 8.625%	USD	22/06/20		116.500	117.250	5.98	5.87	6.03	0.25	483
НОВАТЭК										
NOVATEK'16 5.326%	USD	03/02/16		105.650	106.150	3.61	3.46	3.19	0.33	307
NOVATEK'21 6.604%	USD	03/02/21		113.250	114.250	4.70	4.57	6.61	2.12	341
Северсталь										
SEVERSTAL'13 9.75%	USD	29/07/13		107.125	107.375	2.58	2.35	0.95	0.08	221
SEVERSTAL'14 9.25%	USD	19/04/14		110.000	110.500	3.27	2.99	1.62	0.13	288
SEVERSTAL'17 6.7%	USD	25/10/17		102.875	103.375	6.05	5.94	4.46	0.38	531
ТМК										
TMK'18 7.75%	USD	27/01/18		98.033	99.033	8.20	7.97	4.41	0.53	750
ТНК										
TNK-BP'13 7.5%	USD	13/03/13		103.784	106.784				-0.02	
TNK-BP'15 6.25%	USD	02/02/15		107.125	107.625	3.28	3.08	2.31	0.13	285
TNK-BP'16 7.5%	USD	18/07/16		113.375	114.125	3.85	3.66	3.55	0.38	326
TNK-BP'17 6.625%	USD	20/03/17		111.625	112.125	3.87	3.76	4.04	0.63	317
TNK-BP'18 7.875%	USD	13/03/18		118.875	119.875	4.09	3.91	4.65	1.38	323
TNK-BP'20 7.25%	USD	02/02/20		117.625	118.375	4.47	4.36	5.90	1.25	331
ЧАСТНЫЕ БАНКИ										
Альфа-Банк										
ALFA BANK'13 9.25%	USD	24/06/13		105.300	105.650	3.33	2.95	0.90	0.05	296
ALFA BANK'15 8%	USD	18/03/15		107.125	107.625	5.09	4.89	2.39	0.13	468
ALFA BANK'17 7.875%	USD	25/09/17		106.173	107.173	6.45	6.23	4.27	1.01	574
Номос Банк										
NOMOS BANK'12 9.25%	USD	17/12/12		102.500	102.750	2.86	2.24	0.40		249
NOMOS BANK'13 6.5%	USD	21/10/13		102.792	103.792	4.16	3.35	1.20	0.46	380
NOMOS BANK'15 8.75%	USD	21/10/15		104.250	104.750	7.25	7.08	2.84	-0.03	685
Промсвязьбанк										
PROMSVYAZB'13 10.75%	USD	15/07/13		104.688	104.938	5.73	5.48	0.95	-0.01	541
PSB FINANC'14 6.2%	USD	25/04/14		98.394	98.894	7.18	6.87	1.66	0.01	690
PROMSVYAZB'15 12.75%	USD	27/05/15		110.015	111.015	8.69	8.31	2.45	0.01	839
PROMSVYAZB'16 11.25%	USD	08/07/16		106.746	108.746	9.18	8.59	3.31	-0.04	878
ХКФБ										
HOME CREDIT'14 7%	USD	18/03/14		102.738	103.238	5.24	4.93	1.55	-0.01	488

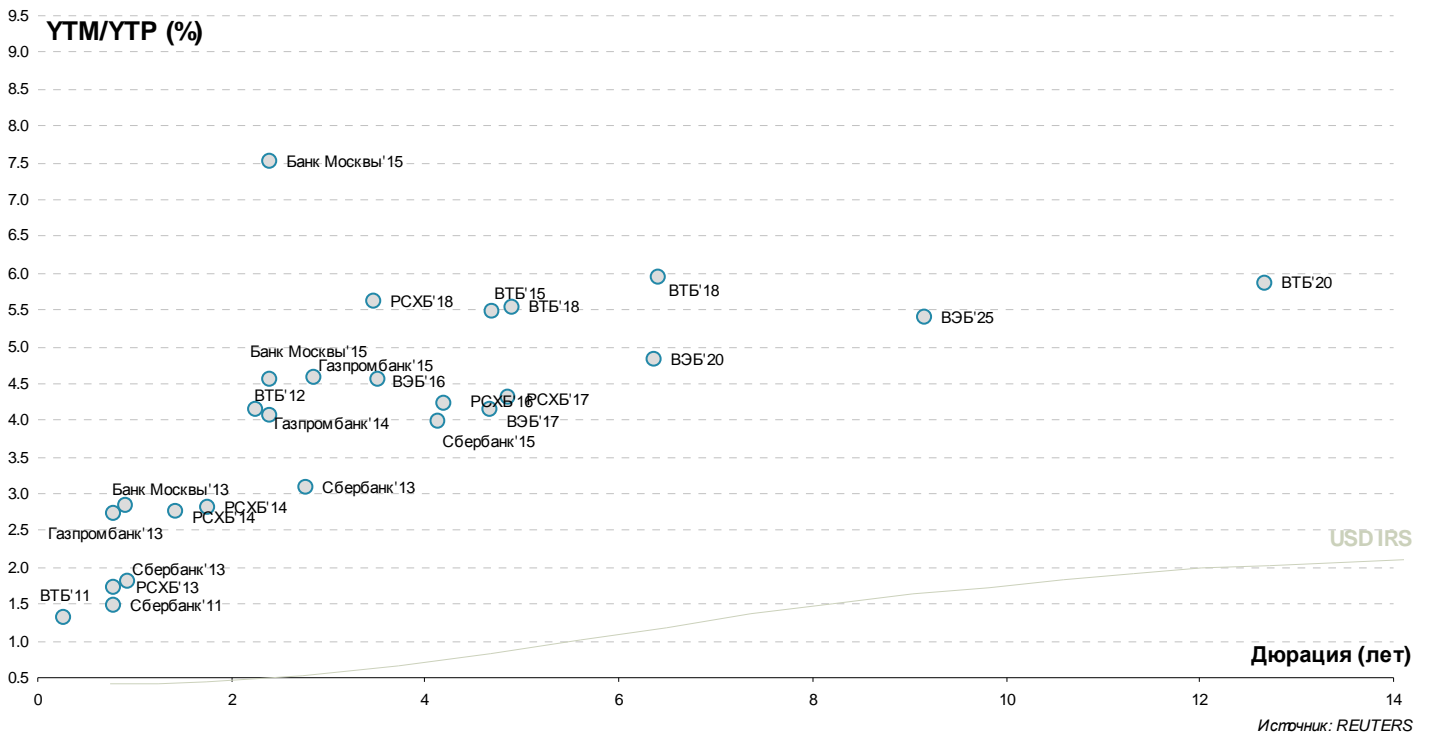
Россия



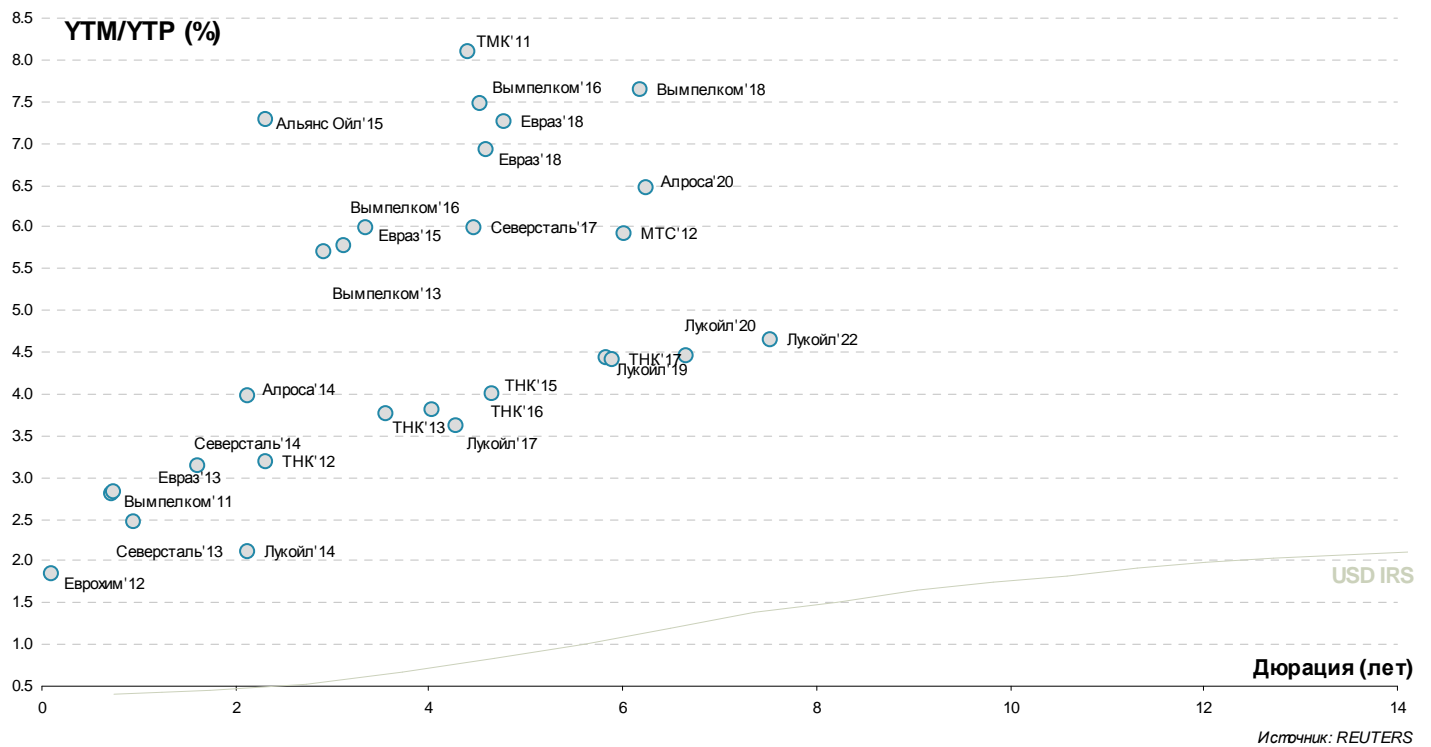
Госкомпании



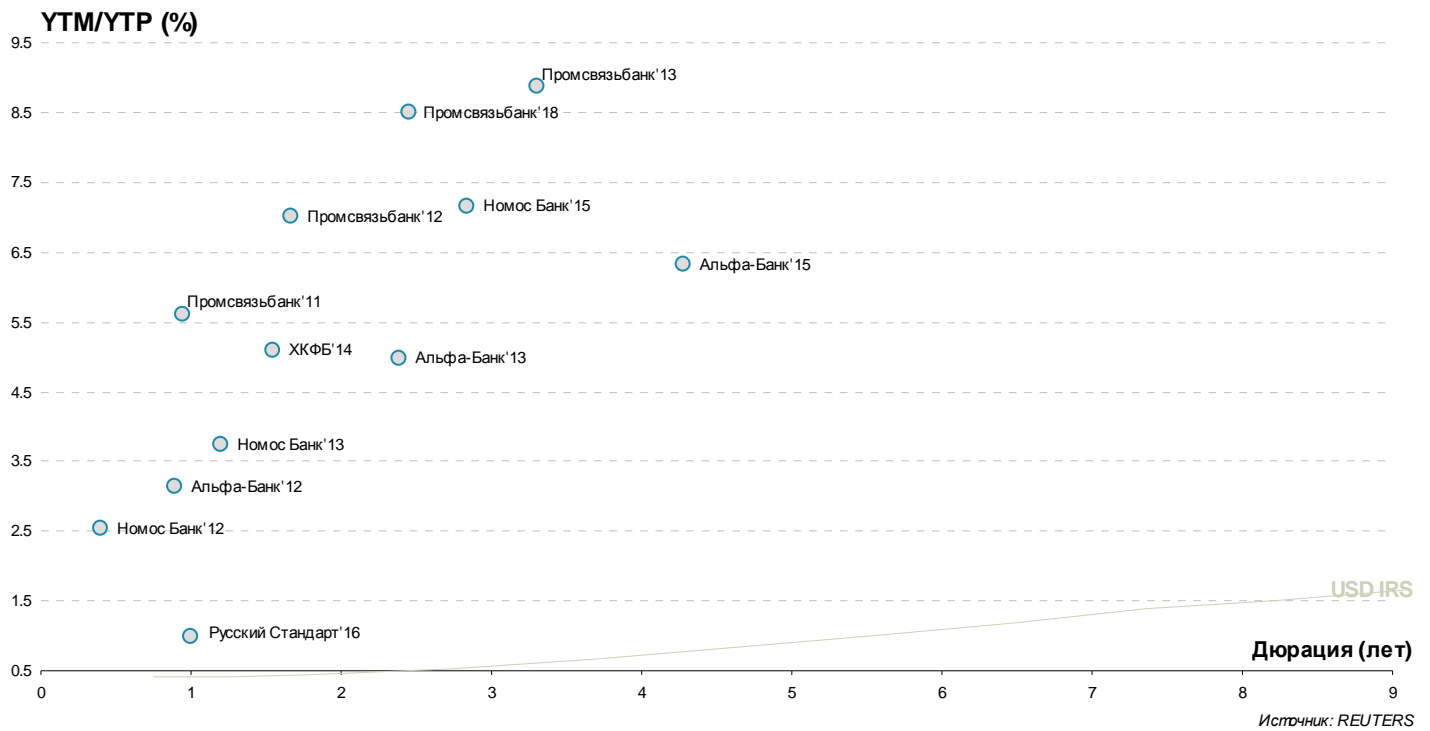
Госбанки



Частные компании



Частные банки



Инвестиционный Департамент

Россия, 129110, Москва, Банный пер, дом 9
тел. 7 495 937 07 37, факс 7 495 937 07 36
WEB: <http://www.zenit.ru>

Начальник Департамента
Зам.начальника Департамента

Кирилл Копелович
Константин Поспелов

kopelovich@zenit.ru
konstantin.pospelov@zenit.ru

Управление продаж

Валютные и рублевые облигации
Валютные и рублевые облигации
Валютные и рублевые облигации

Юлия Шабанова
Максим Симагин
Александр Валканов

j.shabanova@zenit.ru
m.simagin@zenit.ru
a.valkanov@zenit.ru

Аналитическое управление

Акции
Облигации

research@zenit.ru
firesearch@zenit.ru

Макроэкономика
Макроэкономика/кредитный анализ
Кредитный анализ
Кредитный анализ
Количественный анализ
Акции

Владимир Евстифеев
Кирилл Сычев
Евгений Чердаков
Наталья Талейко
Дмитрий Чепрагин
Евгения Лобачева

v.evstifeev@zenit.ru
k.sychev@zenit.ru
e.cherdakov@zenit.ru
n.taleyko@zenit.ru
d.chepragin@zenit.ru
eugenia.lobacheva@zenit.ru

Управление рынков долгового капитала

Рублевые облигации

Денис Ручкин
Андрей Пашкевич
Фарида Ахметова
Марина Никишова
Вера Панова
Алексей Басов

ibcm@zenit.ru
d.ruchkin@zenit.ru
a.pashkevich@zenit.ru
f.akhmetova@zenit.ru
m.nikishova@zenit.ru
vera.panova@zenit.ru
a.basov@zenit.ru

Каждый аналитик, задействованный в написании данного обзора, подтверждает, что все положения отражают его собственное мнение в отношении финансовых инструментов или эмитентов. Вознаграждение аналитиков не связано напрямую или косвенно с мнениями или рекомендациями, изложенными в данном обзоре. Банк ЗЕНИТ не несет ответственности за операции третьих лиц, совершенные на основе мнений аналитиков, изложенных в данном обзоре. Мнение Банка может не совпадать с мнением аналитика, изложенным в данном обзоре.

Информация, представленная в обзоре, основана на источниках, которые Банк ЗЕНИТ признает надежными, тем не менее, Банк не несет ответственности за ее достоверность и полноту. Описания финансовых инструментов и эмитентов не претендуют на полноту. Прошлые показатели не являются гарантией своего повторения в будущем. Обзор не имеет отношения к инвестиционным целям или финансовой ситуации третьих лиц. Все мнения и рекомендации, основанные на представленной информации, соответствуют дате выхода обзора и могут быть изменены без уведомления. Обзор предоставляется исключительно в информационных целях и не является предложением купить или продать соответствующие финансовые инструменты. Инвесторы должны самостоятельно принимать инвестиционные решения, используя обзор лишь в качестве одного из средств, способствующих принятию взвешенных решений. Обзор подготовлен Банком ЗЕНИТ для распространения среди профессиональных участников рынка и институциональных инвесторов. Не являющиеся профессиональными участниками инвесторы должны искать возможность дополнительной консультации перед принятием инвестиционного решения. Обзор может содержать информацию и рекомендации касательно финансовых инструментов, недоступных для покупки или продажи непрофессиональными участниками рынка.

Банк ЗЕНИТ может выступать маркетмейкером по одному или нескольким финансовым инструментам, упомянутым в данном обзоре и иметь по ним длинные или короткие позиции. Банк ЗЕНИТ также может предоставлять услуги финансового советника и выступать организатором и андеррайтером по проектам корпоративного финансирования одной из указанных в обзоре компаний.

Дополнительная информация и сопроводительная документация может быть предоставлена по запросу. © 2012 Банк ЗЕНИТ.