

# ДОЛГОВОЙ РЫНОК

## Ежедневный обзор

### Основные события /стр. 2/

### Внешний рынок долга /стр. 3/

- Рынки остаются под гнетом европейских проблем

### Денежно-кредитный рынок /стр. 4/

- Сегодня завершается уплата НДС и акцизов
- Рубль стабилен, но внешнее давление остается

### Российский долговой рынок /стр. 5/

- Евробонды РФ: темп распродаж замедлился
- Рублевый долг: ситуацию удалось взять под контроль

### Первичный рынок /стр. 6/

### Приложения

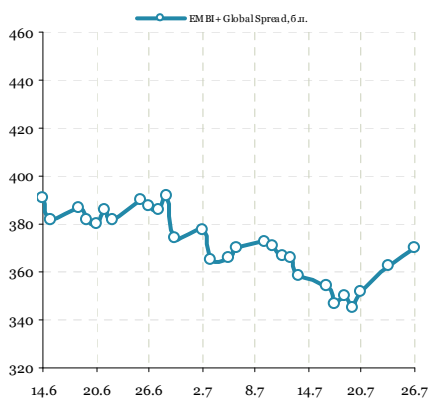
- Результаты торгов рублевыми облигациями на ММВБ /стр. 7/
- Карты доходности рублевого рынка /стр. 15/
- Результаты торгов евробондами /стр. 16/
- Карты доходности рынка евробондов /стр. 18/

### Динамика ключевых показателей

	знач.	Δ за день	за 6 месяцев:	
			MIN.	MAX.
<b>Внешний рынок долга</b>				
UST-10 yield	1.43	▼ -0.03	1.43	2.38
UST 10-2Y sprd	122	▼ -4	121	200
EMBI+ Glob.	370	▲ 8	316	441
EMBI+ Rus sprd	258	▲ 21	218	332
Russia 30 yield	3.49	▲ 0.02	3.20	4.45
<b>Денежный рынок</b>				
Libor-3m	0.45	▼ 0.00	0.45	0.56
Euribor-3m	0.44	▼ -0.01	0.44	1.20
MosPrime-1m	6.73	▼ -0.02	5.67	6.89
Корсчета в ЦБ	671.9	▲ 1.2	504	1032
Депоз. в ЦБ	70.3	▼ -20.0	61	757
NDF RU 3m	6.8	▼ 0.0	5	7
<b>Валютный рынок</b>				
USD/RUB	32.981	▲ 0.354	28.97	33.67
EUR/RUB	39.744	▲ 0.138	38.43	41.81
EUR/USD	1.206	▼ -0.006	1.21	1.35
Корзина ЦБ	36.044	▲ 0.293	33.33	37.28
DXU Индекс	83.478	▲ 0.595	78.27	83.66
<b>Фондовые индексы</b>				
RTS	1314.3	▼ -0.2%	1228	1755
Dow Jones	12617.3	▼ -0.82%	12101	13279
DAX	6403.2	▲ 0.20%	5969	7158
Nikkei 225	8488	▼ -1.44%	8296	10255
Shanghai Comp.	2146.6	▼ -0.49%	2141	2461
<b>Сырьевые рынки</b>				
Нефть Urals	103.2	▼ -0.08%	88	125
Нефть Brent	103.4	▼ -0.08%	89	126
Золото	1584.5	▼ -0.81%	1540	1784
CRB Index	304.6	▼ -0.13%	267	326

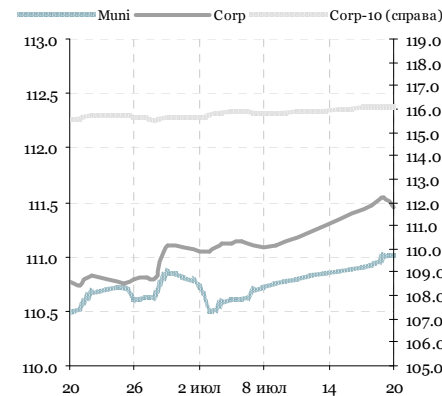
Источник: Reuters, Bloomberg, ЦБ

### EMBI+ Global Sovereign Spread



Источник: JPM

### Ценовые индексы ZETVI



Источник: ММВБ, Банк ЗЕНИТ

### Динамика индексов ZETVI

	знач.	Δ за день	за 6 месяцев:	
			MIN.	MAX.
<b>Price Return</b>				
OFZ	110.9	▼ -0.21	107.5	112.6
Muni	111.0	▲ 0.02	110.5	115.0
Corp	111.5	▼ -0.09	110.7	114.4
Corp-10	116.1	▼ -0.02	115.5	122.1
<b>Total Return</b>				
OFZ	244.0	▼ -0.39	230.7	244.7
Muni	338.7	▲ 0.16	320.8	338.7
Corp	338.3	▼ -0.17	318.6	340.0
Corp-10	340.0	▲ 0.03	320.6	340.0
<b>Объем торгов в сегменте (млн руб.)</b>				
OFZ	2 357	▼ -454	0	22 514
Muni	1 297	▲ 725	10	6 146
Corp	4 909	▼ -3 442	19	44 858

Источник: ММВБ, Банк ЗЕНИТ

## Главные новости

Минфин РФ планирует разместить на завтрашнем аукционе пятилетние ОФЗ серии 25080 объемом 15 млрд руб. и доходностью в диапазоне 7,87-7,92% годовых.

ОАО «Роснефть» и ВР начали переговоры о продаже доли британцев в ТНК-ВР. На текущий момент по 50% ТНК-ВР принадлежит ВР и российскому консорциуму ААР. /Интерфакс/

Standard & Poor's пересмотрела прогноз рейтингов ЗАО ССМО «ЛенСпецСМУ» со «стабильного» на «позитивный». Изменение прогноза последовало за улучшением операционных результатов ЛенСпецСМУ, в частности, ростом объема продаж. /Интерфакс/

Moody's Investor Services изменило прогноз корпоративного рейтинга ОАО «АЛРОСА» «Ваз» на «позитивный» со «стабильного». Улучшение прогноза отражает ожидания агентство, что «АЛРОСА» удастся до конца 2012 года, по крайней мере, частично избавиться от активов, связанных с проектом Тимир, а также что благоприятная ценовая среда на рынке алмазов сохранится в течение ближайших 12-18 месяцев, несмотря на волатильность. /Интерфакс/

Standard & Poor's понизила долгосрочный кредитный рейтинг группы ГМС с «ВВ-» до «В+», прогноз рейтингов - «негативный». S&P ухудшило оценку кредитоспособности компании после объявления о приобретении группой ГМС мажоритарных долей ОАО «Казанькомпрессормаш» за 5,5 млрд руб., а также германской Apollo Goessnitz за 25 млн евро. Оба приобретения будут профинансированы за счет долга. /Интерфакс/

## Основные события: вне рынка / на рынке

Вчера: 24.07.2012 – вторник

Статистика Еврозоны: PMI Composite

- Выплата купона: МТС, 05 (14.25%, 2.1 млрд руб.), ТД Копейка (ОАО), БО-01 (9.5%, 71 млн руб.), ХКФ Банк, БО-01 (7.24%, 54.1 млн руб.), ХКФ Банк, БО-03 (7.9%, 78.8 млн руб.), ММК, БО-07 (7.25%, 180.7 млн руб.), Россия, 2018 (11%, 190.6 млн долл.), МТС-Банк (МБПП), 03 (8.25%, 61.7 млн руб.)
- Оферта: Московский Кредитный банк, 07 (2 млрд руб.)

Сегодня: 25.07.2012 – среда

Статистика США: New home sales

- Выплата купона: Россия, 25072 (7.15%, 5.3 млн руб.), Россия, 25077 (7.35%, 5.5 млрд руб.), ИСО ГПБ-Ипотека Два, А (7.5%, 21.5 млн руб.), ЮТэйр-Финанс, БО-06 (10%, 37.4 млн руб.), ЮТэйр-Финанс, БО-07 (10%, 37.4 млн руб.), Банк ГПБ-Ипотека, 2046-С, RUB (RMBS, FRN) (12%, 2.6 млн руб.), Банк ГПБ-Ипотека, 2047-С, RUB (RMBS, Step Up) (11.5%), Банк ГПБ-Ипотека, 2047-Да, RUB (RMBS) (12%, 3.2 млн руб.), Банк ГПБ-Ипотека, 2047-Dz, RUB (RMBS) (12%, 1.1 млн руб.), Лизинговая компания УРАЛСИБ, БО-07 (11%, 54.8 млн руб.), Банк ГПБ-Ипотека, 2046-В, RUB (RMBS, FRN) (9%, 2.9 млн руб.), Банк ГПБ-Ипотека, 2047-А1, RUB (RMBS, Step Up) (8.35%, 12.9 млн руб.), Банк ГПБ-Ипотека, 2047-В, RUB (RMBS, Step Up) (8.75%, 2.2 млн руб.), Банк ГПБ-Ипотека, 2047-А2 (RMBS, Step Up) (8.5%, 2.1 млн руб.), Банк Санкт-Петербург, 2017 (LPN) (10.5%, 2.5 млн долл.), КИТ Финанс ИБ (ООО), 2040-А (RMBS) (8.75%, 21.2 млн руб.), КИТ Финанс ИБ (ООО), 2040-В (RMBS) (9%, 4.4 млн руб.), Промтрактор-Финанс, 03 (11.25%, 280.5 млн руб.)
- Доразмещение: Россия, 25080 (150 млрд руб.)
- Оферта: Банк Санкт-Петербург, 2017 (LPN) (100 млн долл.)

Завтра: 26.07.2012 – четверг

Статистика США: Durable goods orders, Initial jobless claims, Continuing claims, Pending home sales

- Выплата купона: Мечел, 04 (19%, 236.8 млн руб.), НИА ВТБ 001, 1А (10.5%), Трансмашхолдинг, БО-01 (6.5%, 97.2 млн руб.), ХКФ Банк, 07 (9.75%, 121.5 млн руб.), ЛОКО-Банк(ЗАО), 05 (8.1%, 100.9 млн руб.), Группа ЛСР (ОАО), БО-05 (8.47%, 84.4 млн руб.), ЮТэйр-Финанс, 05 (9.5%, 35.5 млн руб.), Северсталь, 2016 (LPN) (6.25%, 15.6 млн долл.), Московская объединенная энергетическая компания (МОЭК), 01 (6.35%, 94.9 млн руб.)
- Размещение: КБ Ренессанс Капитал, БО-02 (4 млрд руб.), Резервная трастовая компания, 02 (20 млрд руб.), Промсвязьбанк, 14 (3 млрд руб.)
- Оферта: МТС, 05 (15 млрд руб.)

## Внешний рынок долга

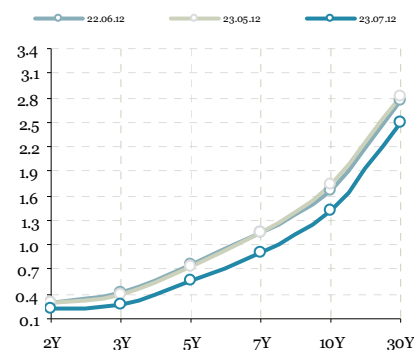
### Рынки остаются под гнетом европейских проблем

Распродажа рискованных активов на внешних рынках продолжается на фоне сохранения беспокойств за судьбу еврозоны. Тревожные сигналы продолжают со стороны периферийных экономик, доходности суверенных бондов которых указывают на недоступность для этих стран средне- и долгосрочных публичных заимствований. В Испании продолжает отыгрываться тема с возможным обращением новых регионов за помощью в рефинансировании к центральному правительству, тогда как согласованная поддержка банков страны уже не вселяет какого-либо оптимизма у инвесторов. По Греции продолжают поступать разочаровывающие новости о понижении официальных прогнозов снижения ВВП страны в текущем году с -5% до -7%. Это происходит на фоне слухов возможного отказа МВФ от предоставления стране кредитов, поскольку Афины не полностью соблюдают меры бюджетной дисциплины. Рынки также не исключают, что Греции, возможно, придется провести очередную реструктуризацию €200-миллиардного долга.

Помимо периферии, поводом для беспокойств вчера послужил пересмотр прогнозов рейтингов Германии, Нидерландов и Люксембурга агентством Moody's со «стабильного» на «негативный». Опубликованный PMI в производственном и сервисном секторах еврозоны в июле совпал с прогнозом (46.4 п), однако активность в промсекторе Германии была слабее и ожиданий, и июньских значений.

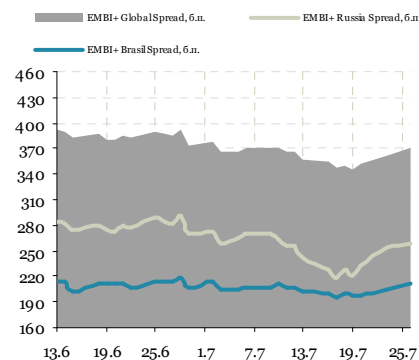
Владимир Евстифеев  
v.evstifeev@zenit.ru

### Кривая US Treasures



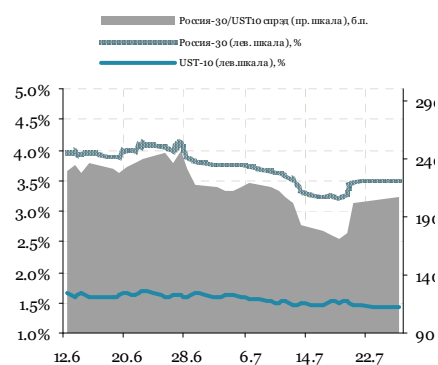
Источник: Reuters

### Спрэды EMBI+ (Россия, Бразилия)



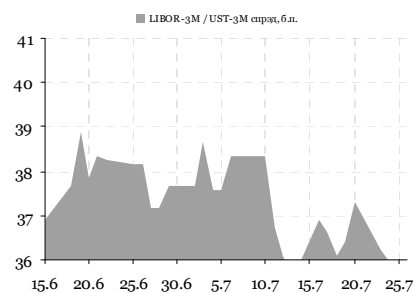
Источник: Bloomberg

### Спрэд Россия-30 / UST-10Y



Источник: Reuters

### Спрэд LIBOR-3M / UST-3M



Источник: Reuters

## Денежно-кредитный рынок

### Сегодня завершается уплата НДС и акцизов

Конъюнктура российского денежно-кредитного рынка вчера незначительно ухудшилась в преддверии уплаты НДС и акцизов. На рынке МКБ стоимость кредитов overnight поднялась до 6.0% годовых, под столько же заключались сделки междилерского репо. На аукционах прямого репо с ЦБ РФ банки привлекли 330 млрд руб. на 1 день и 1 трлн руб. на 7 дней. Сегодня утром сумма средств банков на корсчетах и депозитах в ЦБ РФ сократилась на 18.8 млрд руб., составив 742.2 млрд руб.

На текущей неделе налоговый период продолжится, сегодня банкам предстоит провести платежи по НДС и акцизам, которые потребуют порядка 210 млрд руб. из банковской системы. Учитывая отсутствие ограничений на аукционах репо с регулятором, влияние этого платежа на условия рынка может оказаться незначительным.

### Рубль стабилен, но внешнее давление остается

Торги на валютном рынке вчера были нейтральны для рубля. По отношению к бивалютной корзине он практически не изменился, закрывшись на отметке 35.83 руб. Негативный внешний фон и активизация экспортеров под сегодняшнюю уплату НДС уравновесила баланс сил на рынке, что в итоге вылилось в минимальные изменения курсов. Расширение границ валютного коридора с 6 руб. до 7 руб. и соответствующее сокращение величины накопленных интервенций с 500 млн долл. за 5 коп. до 450 млн долл. выглядит вполне ожидаемым в рамках постоянного декларирования регулятором постепенного перехода к инфляционному таргетированию.

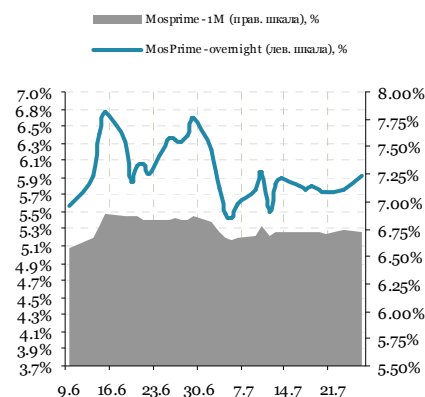
### Денежно-кредитный рынок – основные события на неделе

Дата	Аукционы ЦБ и Фонда ЖКХ, поступление и возврат средств на счета комбанков, уплата налогов	Прямое репо с ЦБ РФ, 1 день, млрд руб.
Понедельник		329
Вторник	Аукцион Казначейства	1 мес., 50 млрд руб., от 6.5% годовых
Среда	Уплата налогов	НДС и акцизы (~210 млрд руб.)
	Аукцион ОФЗ	ОФЗ 25080 (5 лет), 15 млрд руб.
	Выплата купонов ОФЗ	8.9 млрд руб.
	Возврат Казначейству	10 млрд руб.
	Возврат Фонду ЖКХ	1 млрд руб.
Четверг		
Пятница		

Источник: ЦБ РФ, Минфин, Фонд ЖКХ

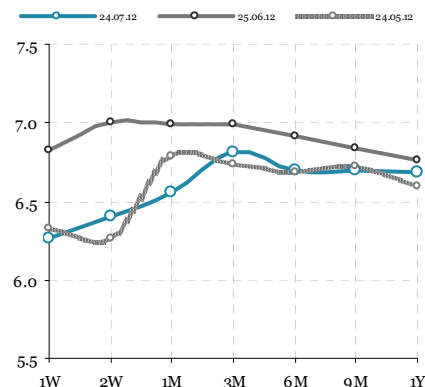
Владимир Евстифеев  
v.evstifeev@zenit.ru

### Ставки МБК



Источник: Reuters, ЦБ

### Кривая NDF



Источник: Reuters

## Российский долговой рынок

### Евробонды РФ: темп распродаж замедлился

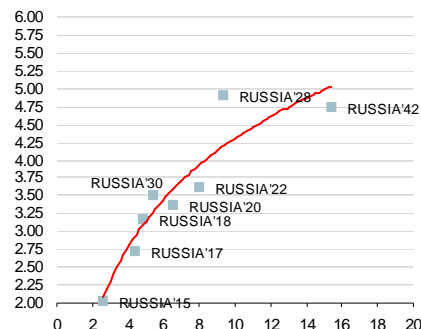
Долги развивающихся экономик остаются не в фаворе в свете ухудшения спроса на рискованные активы. Суверенные спрэды ЕМ расширяются не только за счет снижения котировок их евробондов, но на фоне рекордно низких доходностей базовых активов. Спрэд ЕМВІ+ Global вчера увеличился на 8 бп до 370 бп. Российский сегмент выглядел на уровне средней динамики ЕМ. Выпуск Russia 30 подешевел до 122.45% (-22 бп; УТМ 3.51%, +4 бп), а его спрэд расширился до 212 бп (+7 бп). В корпоративном сегменте продажи также были заметно слабее, однако дальние выпуски наиболее ликвидных бумаг продолжили терять в среднем по 50-80 бп.

### Рублевый долг: ситуацию удалось взять под контроль

Локальный долговой рынок во вторник смог приостановить распродажи предыдущего дня. В секторе госбумаг дальние ОФЗ, наиболее пострадавшие в понедельник, отыграли небольшую часть потерь. Так, выпуски ОФЗ 26205 и ОФЗ 26206 прибавили вчера 25 бп и 35 бп соответственно. В корпоративном сегменте также наблюдалась восстановительная коррекция по ряду выпусков, наиболее пострадавших в предыдущий день. Так, бумаги ТГК-2 БО-1 прибавили 51 бп, Трансаэро-1 – на 34 бп. Впрочем, среди аутсайдеров дня стоит выделить АФК Система-4 (-56 бп) и Русал-7 (-96 бп).

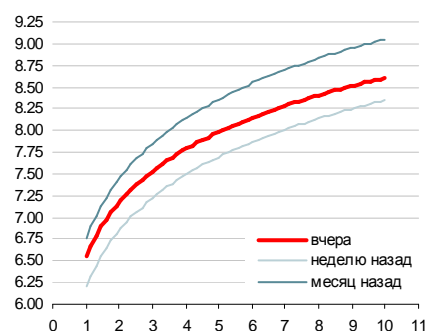
Владимир Евстифеев  
v.evstifeev@zenit.ru

### Суверенные еврооблигации



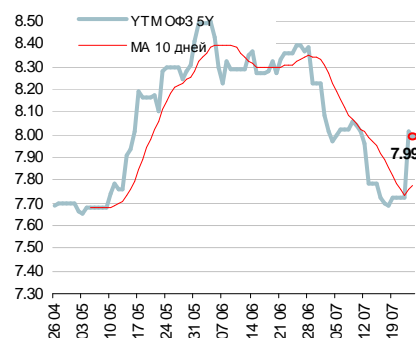
Источник: Reuters

### Кривая ОФЗ



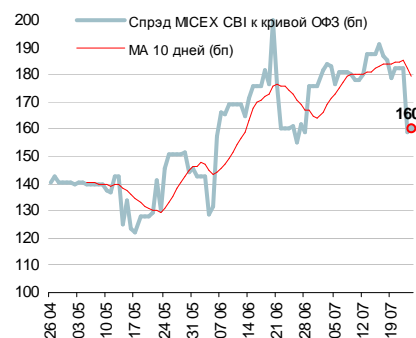
Источник: Reuters, расчеты Банка ЗЕНИТ

### Доходности кривой ОФЗ в точке 5 лет



Источник: Reuters, расчеты Банка ЗЕНИТ

### Спрэд индекса корп. облигаций ММВБ к кривой ОФЗ



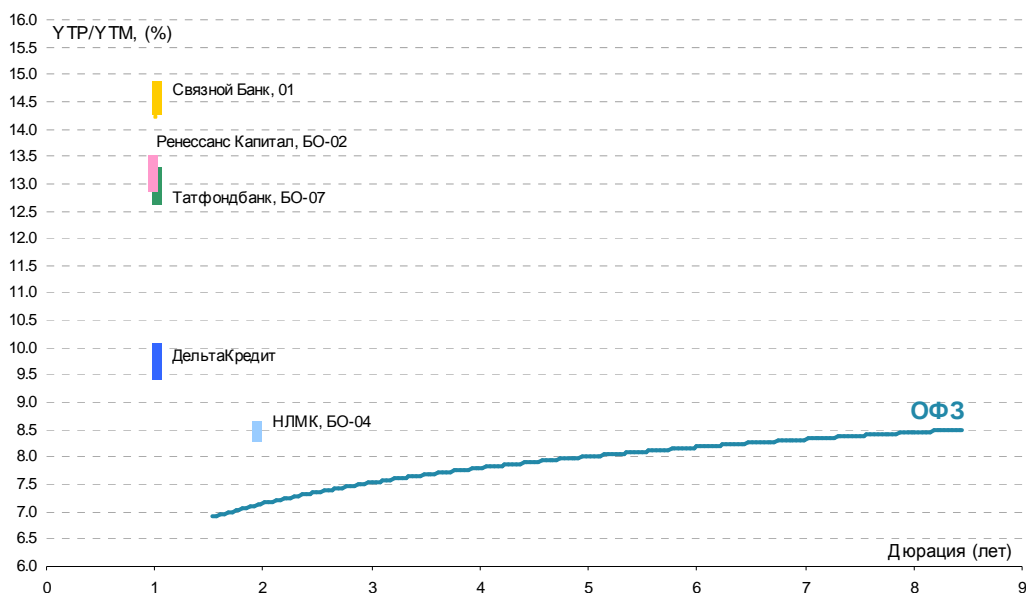
Источник: ММВБ, Банк ЗЕНИТ

## Первичный рынок

Выпуск	Рейтинг, S&P/M/F	Ломбард ЦБ	Объем эмиссии, млн. руб.	Ориентир УТР/УТМ	Закрытие книги	Дата размещения	Амортизация/ Дюрация	Оферта/ Погашение
Ренессанс Капитал, БО-2	B / B2 / B	да	4 000	12.89-13.42	24.07.2012	26.07.2012	нет / 1 г.	1 г. / 3 г.
НЛМК, БО-04	BBB- / Baa3 / BBB-	да	5 000	8.32-8.52	24.07.2012	30.07.2012	нет / 1.93 г.	2 г. / 3 г.
Татфондбанк, БО-7	- / B3 / -	да	2 000	12.64-13.17	XX.07.2012	XX.07.2012	нет / 1 г.	1 г. / 3 г.
ДельтаКредит	- / Baa3 / -	да	3 000 - 5 000	9.48-10.00	01.08.2012	03.08.2012	нет / 1 г.	1 г. / 3 г.
Промсвязьбанк, 14	- / Ba2 / BB-	да	3 000	н/д	07.08.2012	09.08.2012	н/д / н/д	н/д / 5.5 лет
Связной Банк, 01	- / B3 / -	да	2 000	14.22-14.76	XX.07.2012	07.2012-08.2012	нет / 1 г.	1 г. / 3 г.
ВТБ, БО-08	BBB / Baa1 / BBB	да	10 000	н/д	25.07.2012	н/д	н/д	н/д / 3 г.
ВТБ, БО-19	BBB / Baa1 / BBB	да	15 000	н/д	25.07.2012	н/д	н/д	н/д / 3 г.

Источники: Bloomberg, Cbonds, Finam

Выпуск	Рейтинг, S&P/M/F	Ломбард ЦБ	Объем эмиссии, млн. руб.	Bid cover/ Размещ объем	Ориентир УТР/УТМ	Фактическая УТР/УТМ	Дата размещения	Амортизация/ Дюрация
РЖД, 32	BBB / Baa1 / BBB	да	10 000	н/д / 100%	Купон: 8.95	Купон: 8.95	20.07.2012	нет / н/д
ТКС Банк, БО-6	- / B2 / B	да	2 000	1.7 / 100%	14.22-14.76	14.39	17.07.2012	нет / 1 г.
Газпромбанк, 06	BB+ / Baa3 / -	да	10 000	н/д / 100%	8.94-9.20	9.05	12.07.2012	нет / 1.87 г.
СКБ-Банк, БО-03 (вторичное)	- / B1 / B	да	1 500	0.7 / 70%	10.27-10.72	10.53	11.07.2012	нет / 0.85 г.
Управление отходами - НН, 01	NR	нет	1 000	н/д / 100%	10.72-11.19	10.72	27.06.2012	нет / н/д
Русское море, БО-01	NR	нет	1 000	н/д / 100%	11.83-12.89	12.89	26.06.2012	нет / 1 г.
Металлинвестбанк, 01	- / B2 / -	да	1 500	н/д / 100%	9.99-10.51	10.41	19.06.2012	нет / 0.5 г.
Синергия, БО-03	- / - / B	да	2 000	н/д / 100%	11.04-11.57	11.30	06.06.2012	да / 2.36 г.
Кит Финанс Капитал, 03	NR	нет	1 150	н/д / 100%	11.30	11.30	29.05.2012	нет / 3 г.
СМП Банк, 01	- / B3 / -	да	3 000	1.2 / 100%	10.25-10.78	10.50	29.05.2012	нет / 0.5 г.
ЮТэйр-Финанс, БО-08	NR	нет	1 500	н/д / 100%	10.31	10.31	29.05.2012	нет / 2.66 г.
ЮТэйр-Финанс, БО-16	NR	нет	1 000	н/д / 100%	9.00	9.00	29.05.2012	нет / 1.87 г.
Домашние Деньги, 01	NR	нет	1 000	н/д / 100%	19.92	19.92	03.05.2012	нет / 2.44 г.
Банк Русский Стандарт, БО-06	B+ / Baa3 / B+	да	5 000	н/д / 100%	9.47-10.00	9.62	03.05.2012	нет / 1.44 г.
НМТП, БО-02	BB- / Baa3 / -	да	4 000	3.0 / 100%	9.73-10.25	9.20	02.05.2012	нет / 2.70 г.
ФСК ЕЭС, 12	BBB / Baa2 / -	да	10 000	1.4 / 100%	8.37-8.58	8.26	27.04.2012	нет / 3.49 г.
Банк Кольцо Урала, 01	B- / - / -	да	1 000	н/д / 100%	11.56-12.09	11.83	27.04.2012	нет / 1 г.
Азиатско-Тихоокеанский Банк, 01	- / B2 / -	да	1 500	2.8 / 100%	10.93-11.46	10.50	27.04.2012	нет / 1 г.
МКБ, БО-03	B+ / B1 / B+	да	4 000	н/д / 100%	9.46-9.73	9.46	27.04.2012	нет / 1 г.
ЮТэйр-Финанс, БО-06	NR	нет	1 500	н/д / 100%	10.17-10.38	10.38	25.04.2012	нет / 1 г.



## Результаты торгов рублевыми облигациями на ММВБ

Выпуск	Дата		Котировки		Цена		Кол-во сделок	Оборот, шт	УТМ/УТР	Дюрация	Спрэд к (бп)		Объем млн руб.
	Оферты	Погашения	Покупка	Продажа	Посл	Изм. пп					ОФЗ	свопам	
<b>ОФЗ</b>													
ОФЗ 26199		11/07/12								5.16	0.00		44 000
ОФЗ 25073		01/08/12	100.02	100.03	100.03	0.01	53	705 880	5.45	0.02			150 000
ОФЗ 46002		08/08/12	100.08	100.08	100.08	0.08	8	7 715	5.98	0.04			62 000
ОФЗ 25069		19/09/12	100.75	100.87	100.65	-0.02	10	12 300	6.54	0.16			45 000
ОФЗ 25067		17/10/12	101.20	101.30	101.30	0.10	2	31	5.75	0.23			45 000
ОФЗ 26198		02/11/12	99.95	100.10	99.95	-0.05	1	1	6.05	0.28			42 000
ОФЗ 25072		23/01/13	100.52	100.59	100.58	-0.05	24	354 591	6.05	0.48			150 000
ОФЗ 25078		06/02/13	100.31	100.40	100.35		2	150 600	6.11	0.52	14		100 000
ОФЗ 25065		27/03/13	103.70	104.50					5.26	0.65			46 000
ОФЗ 26200		17/07/13	99.61	99.90	99.61	-0.28	1	1	6.67	0.96	16		50 000
ОФЗ 26201		16/10/13	100.06						6.67	1.19			47 000
ОФЗ 25076		13/03/14	100.41	100.55	100.50	0.03	9	109 269	6.88	1.54		13	155 000
ОФЗ 25068		20/08/14	109.50	110.35	109.50	-1.00	2	2	7.12	1.82	3	38	45 000
ОФЗ 26202		17/12/14	109.05	109.25	109.05	-0.60	6	55 003	7.25	2.13	2	52	40 000
ОФЗ 25071		26/11/14	102.15	102.30	102.15	-0.50	1	1	7.21	2.16			48 80 000
ОФЗ 25079		03/06/15	99.15	99.40	99.35	-0.30	15	93 621	7.38	2.62		64	150 000
ОФЗ 25075		15/07/15	98.50	99.10	99.10	-0.35	7	94 505	7.35	2.74		61	150 000
ОФЗ 25077		20/01/16	99.55	99.94	99.55	-0.25	3	3 002	7.64	3.03	10	89	150 000
ОФЗ 46017		03/08/16	95.40	97.00	96.50	-0.15	1	1	7.70	3.12	13	94	80 000
ОФЗ 26203		03/08/16	97.60	98.00	97.55	0.05	4	32	7.76	3.47	10	98	150 000
ОФЗ 48001		31/10/18							8.85	3.63	115	206	24 000
ОФЗ 46019		20/03/19							4.83	3.99			26 000
ОФЗ 25080		19/04/17	98.50	98.55	98.51	-0.29	52	2 014 393	7.93	4.01	14	111	150 000
ОФЗ 26206		14/06/17	98.60	98.65	98.65	0.25	15	336 886	7.88	4.16	6	105	150 000
ОФЗ 26204		15/03/18	98.55	98.65	98.55		9	249 002	7.97	4.58	6	110	150 000
ОФЗ 46021		08/08/18	88.70	89.40	89.49	0.49	1	50 000	7.94	4.64	2	106	107 000
ОФЗ 46014		29/08/18	86.29	96.49	96.00		1	5 000	8.02	4.75	8	113	62 000
ОФЗ 26208		27/02/19	98.00	98.25	98.15	0.20	14	377 502	8.02	5.16	1	110	150 000
ОФЗ 46005		09/01/19							8.35	5.84	23	136	27 000
ОФЗ 46018		24/11/21	92.00	93.60					7.89	6.30		86	133 000
ОФЗ 26205		14/04/21	98.00	98.25	98.15	0.35	17	468 100	8.05	6.39		101	150 000
ОФЗ 46022		19/07/23							7.53	7.64		38	45 000
ОФЗ 26207		03/02/27	98.50	99.39	98.75	0.25	10	10 504	8.47	8.48	1	125	150 000
ОФЗ 46012		05/09/29							6.27	11.16			40 000
ОФЗ 46020		06/02/36		94.00					8.28	10.79		85	135 000

## МЕТАЛЛУРГИЧЕСКАЯ И ГОРНОДОБЫВАЮЩАЯ ПРОМЫШЛЕННОСТЬ

<b>НорНикель</b>													
НорНикель ВОЗ		30/07/13	98.90	100.00					7.44	0.97	92	67	15 000
<b>НЛМК</b>													
НЛМК ВО5		30/10/12	100.81	100.90	100.90	-0.10	1	1	7.34	0.27		55	10 000
НЛМК ВО1		04/12/12	100.37	101.38					7.29	0.36		50	5 000
НЛМК ВО6		05/03/13	100.05	100.34					7.42	0.59	133	64	10 000
НЛМК ВО2	19/06/13	17/12/14	100.56	101.00					8.05	0.88	161	128	5 000
НЛМК ВО3	19/06/13	17/12/14	100.85	101.00					7.89	0.88	145	112	5 000
НЛМК ВО7		11/11/14	100.50	101.60	100.50	-0.50	1	1	8.89	2.10	168	216	10 000
<b>ММК</b>													
ММК ВО2	14/12/11	12/12/12							-0.01	1.00			10 000
ММК ВО1		15/11/12	99.70	99.85					7.49	0.31		70	5 000
ММК ВО5		04/04/13	99.95	100.35	99.90	-0.20	1	1	7.93	0.68	173	116	8 000
ММК ВО8	15/08/13	12/02/15	100.00	100.45	100.19	0.01	4	3 260	8.15	1.00	160	138	5 000
ММК ВО4		27/02/14	98.00	99.70					8.31	1.49	140	156	5 000
ММК ВО6		10/07/14	95.50	97.15	95.50	-1.90	4	28 002	10.01	1.86	291	327	5 000
ММК ВО7		22/07/14							8.71	1.89	159	198	5 000
<b>Севсталь</b>													
Севсталь ВО1	20/09/11	18/09/12	100.01	100.04	100.04	0.04	20	49 056	7.27	0.15		65	15 000
Севсталь ВО2		15/02/13	101.08	101.24					7.78	0.54	177	100	10 000
Севсталь ВО4		15/02/13	99.00	101.10					8.04	0.54	203	126	5 000
<b>Алроса</b>													
Алроса 21	25/06/13	18/06/15		100.55	100.39	0.03	3	23	8.03	0.89	158	126	8 000
Алроса 22	28/06/13	23/06/15	100.40	100.50	100.40	-0.10	1	1	8.03	0.90	157	126	8 000
Алроса 23		18/06/15	95.01	101.25					8.51	2.57	112	177	7 000
Алроса 20		23/06/15	101.35	110.55	101.35	0.10	10	203 250	8.69	2.58	129	195	3 000
<b>Евраз</b>													
Евраз 1	22/03/13	13/03/20	100.32	100.71	100.48	-0.27	4	49 000	8.63	0.64	248	186	10 000
Евраз 3	22/03/13	13/03/20	100.32	100.55	100.55	-0.25	4	37 501	8.52	0.64	237	175	5 000
Сибметинвест 1	16/10/14	10/10/19	107.13	108.05	108.05	-0.55	1	216	9.62	1.95	247	289	10 000
Сибметинвест 2	16/10/14	10/10/19	101.87	108.29	106.00	-1.75	1	1	10.67	1.95	353	394	10 000
Евраз 2	26/10/15	19/10/20	98.00	100.10					10.34	2.80	287	359	10 000
Евраз 4	26/10/15	19/10/20	88.02	106.99					10.50	2.80	303	375	5 000
Евраз 5	06/06/16	27/05/21	86.00	97.00					10.23	3.33	261	346	5 000
Евраз 7	02/06/16	25/05/21	94.00	97.00					10.24	3.33	262	347	15 000

## Металлоинвест

Выпуск	Дата		Котировки		Цена		Кол-во сделок	Оборот, шт	УТМ/УТР	Дюрация	Спрэд к (бп)		Объем млн руб.
	Оферты	Погашения	Покупка	Продажа	Посл	Изм. пп					ОФЗ	свопам	
Металлоинв ест 1	16/03/15	07/03/22	91.86	99.30					9.42	2.34	211	268	5 000
Металлоинв ест 5	16/03/15	07/03/22	99.15	99.25	99.15	-0.05	1	400	9.58	2.34	227	284	10 000
Металлоинв ест 6	19/03/15	10/03/22	99.00	99.40	99.00	-0.01	1	1	9.65	2.35	234	291	10 000
<b>Мечел</b>													
Мечел 4	25/07/13	21/07/16							11.61	0.92	513	484	5 000
Мечел 5	16/10/12	09/10/18	100.50	100.78	100.78	-0.07	1	1	9.33	0.23		257	5 000
Мечел ВО1	11/11/11	09/11/12	99.62	99.90	99.87	0.12	3	10 002	8.67	0.30		188	5 000
Мечел ВО2		12/03/13	99.00	99.50	99.50	0.15	2	71	10.83	0.61	472	405	5 000
Мечел ВО3		24/04/13	97.70	98.83	97.60	-1.50	2	94	13.59	0.73	732	682	5 000
Мечел 2	15/06/11	12/06/13	97.00	97.25	97.00	-0.25	2	397	11.34	0.87	492	457	5 000
Мечел 15	18/02/14	09/02/21	93.15	94.25					12.96	1.45	608	621	5 000
Мечел 16	18/02/14	09/02/21	93.00	96.40					12.96	1.45	608	621	5 000
Мечел ВО4	11/02/14	10/02/15	95.00	97.50	97.50	-2.35	1	150	12.42	1.41	556	567	5 000
Мечел ВО5		07/04/15	100.00						11.55	2.52	418	481	5 000
Мечел ВО6		07/04/15	100.00										2 000
Мечел ВО7		07/04/15	100.00						11.55	2.52	418	481	2 000
Мечел ВО11		07/04/15	100.00						11.55	2.52	418	481	3 000
Мечел ВО12		07/04/15	100.00						11.55	2.52	418	481	3 000
Мечел 13	01/09/15	25/08/20	80.03	96.00					12.98	2.63	557	624	5 000
Мечел 14	01/09/15	25/08/20	92.10	92.80					13.65	2.62	624	691	5 000
Мечел 17	02/06/16	27/05/21	86.88	88.00	89.00	2.99	3	203	12.40	3.30	478	563	5 000
Мечел 18	02/06/16	27/05/21	80.00	92.00					12.78	3.30	517	601	5 000
Мечел 19	07/06/16	01/06/21	83.01	102.00					10.06	3.33	244	329	5 000
<b>ТМК</b>													
ТМК ВО1		22/10/13	98.00	99.50					9.48	1.18	278	272	5 000
<b>СУЭК</b>													
СУЭК 1	05/07/13	26/06/20	100.63	100.80	100.63	-0.18	13	3 451	8.82	0.93	234	205	10 000
<b>РМК</b>													
РМК 3	17/12/13	15/12/15	95.95	98.98	97.00	-0.50	4	181	13.20	1.33	640	644	3 000
РМК 4	05/06/14	02/06/16	94.00	94.50	94.00	-1.00	3	929	13.10	1.74	606	636	5 000
<b>ЧТПЗ</b>													
ЧТПЗ ВО1	05/06/12	04/12/12	100.37	101.90					9.79	0.36		300	5 000
<b>КОКС</b>													
КОКС ВО2		28/05/14	95.16	97.68	96.61	0.61	8	3 732	11.05	1.72	401	431	5 000
<b>Русал</b>													
Русал 7	03/03/14	22/02/18	92.62	92.70	92.70	-0.96	11	272	13.94	1.48	704	719	15 000
Русал 8	15/04/15	05/04/21	87.91	88.49	88.49	0.59	5	671	14.15	2.41	681	741	15 000

## ИНФРАСТРУКТУРА

<b>РЖД</b>													
РЖД 7		07/11/12		100.88	100.25	-0.05	3	11 900	6.73	0.29			5 000
РЖД ВО1		05/12/12	95.01	100.95	100.95	-0.03	2	10 700	6.81	0.37		2	15 000
РЖД 9	18/05/11	13/11/13		99.32	99.12	-0.26	1	5	7.75	1.26	99	99	15 000
РЖД 10		06/03/14	111.00	111.24	111.00	0.80	4	61 701	7.77	1.43	90	102	15 000
РЖД 23	29/01/15	16/01/25		102.65	102.54	-0.09	1	10 000	8.02	2.22	76	129	15 000
РЖД 11		18/11/15		99.50					8.31	2.95	79	156	15 000
РЖД 16	06/06/16	05/06/17	98.00	99.00	98.79	0.02	3	6 078	8.44	3.38	80	166	15 000
РЖД 19	16/07/18	08/07/24		100.97					8.34	4.85	38	144	10 000
<b>ФСК ЕЭС</b>													
ФСК ЕЭС 6	26/09/13	15/09/20	99.35	99.85					7.41	1.12	75	64	10 000
ФСК ЕЭС 8	26/09/13	15/09/20	99.35	100.00					7.69	1.12	103	92	10 000
ФСК ЕЭС 18	09/06/14	27/11/23	101.10	101.30	101.10	0.05	7	79 542	8.00	1.76	95	126	15 000
ФСК ЕЭС 15	23/10/14	12/10/23	100.60	101.65					8.03	2.05	84	130	10 000
ФСК ЕЭС 10	24/09/15	15/09/20	98.40	98.99					8.39	2.80	92	164	10 000
ФСК ЕЭС 7	27/10/15	16/10/20	97.30	97.85					8.43	2.90	93	168	5 000
ФСК ЕЭС 12	22/04/16	19/04/19	98.90	99.00	99.00		2	10 001	8.59	3.24	99	182	10 000
ФСК ЕЭС 9	24/10/17	16/10/20	90.00	97.15	97.15	-0.83	1	2 500	8.86	4.30	101	201	5 000
ФСК ЕЭС 11	24/10/17	16/10/20	97.15	97.70					8.65	4.30	80	180	10 000
ФСК ЕЭС 19	18/07/18	06/07/23	94.00	96.00	94.00	-2.00	1	1	9.49	4.83	153	260	20 000
ФСК ЕЭС 13		22/06/21	95.00	96.75	95.50	-1.85	3	615	9.46	6.33	126	243	10 000
<b>НМТП</b>													
НМТП БО-2		29/04/15	99.50	99.90					9.06	2.46	171	232	4 000
<b>Росавтодор</b>													
Росавтодор 1		29/11/16							9.81	3.80	207	300	3 000
<b>Росводоканал</b>													
Росводоканал 3	11/11/13	09/11/15	96.26	100.00	98.78	0.04	8	72	10.25	1.24	351	349	3 000
<b>Водоканал</b>													
Водоканал 1		09/12/15		99.50					8.99	2.96	147	224	2 000
<b>Западный СД</b>													
Западный СД 1	29/04/16	13/05/31	98.50	99.45					9.31	3.25	171	254	5 000
Западный СД 2	29/04/16	13/05/31	98.50	99.45	98.50	-0.40	1	1	9.44	3.25	184	267	5 000
Западный СД 3	24/02/17	06/02/32							9.93	3.71	221	313	5 000
Западный СД 4	24/02/17	06/02/32		98.50					9.55	3.71	183	275	5 000
Западный СД 5	24/02/17	06/02/32							9.93	3.71	221	313	5 000
<b>Почта России</b>													

Выпуск	Дата		Котировки		Цена		Кол-во сделок	Оборот, шт	УТМ/УТР	Дюрация	Спрэд к (бп)		Объем млн руб.
	Оферты	Погашения	Покупка	Продажа	Посл	Изм. пп					ОФЗ	свопам	
Почта России 1	25/03/14	22/03/16		99.55					9.30	1.55	236	255	7 000
<b>НЕФТЬ И ГАЗ</b>													
<b>ГАЗПРОМ</b>													
Газпром Капитал-3	08/11/12	06/11/14	100.03	100.05	100.05	0.04	3	100	7.40	0.29		61	15 000
Газпром А9		12/02/14	96.26	101.00					7.64	1.45	75	89	5 000
Газпром А11		24/06/14	110.50	111.65	110.50	-1.13	1	1	7.89	1.75	84	115	5 000
<b>Лукойл</b>													
Лукойл БО-1		06/08/12	99.50	100.28	100.28	0.02	5	30 749	5.30	0.04			5 000
Лукойл БО-2		06/08/12	96.62	100.40					5.86	0.04			5 000
Лукойл БО-3		06/08/12		100.26	100.26		14	80 947	5.86	0.04			5 000
Лукойл БО-4		06/08/12	96.86	100.30	100.23	-0.03	1	1	6.70	0.04			5 000
Лукойл БО-5		06/08/12		100.43	100.25	-0.18	2	2 001	6.14	0.04			5 000
Лукойл БО-6		13/12/12		100.00					6.90	0.39		12	5 000
Лукойл БО-7		13/12/12	100.01	101.00					6.84	0.39		6	5 000
Лукойл 4		05/12/13		99.60					7.85	1.32	105	109	6 000
<b>Газпром нефть</b>													
Газпром нефть 3	15/01/13	12/07/16	96.38	97.15					8.77	0.48		199	8 000
Газпром нефть БО-5		09/04/13	99.70	99.80	99.75	-0.05	6	50 001	7.63	0.69	140	86	10 000
Газпром нефть БО-6		09/04/13	99.68	99.94					7.71	0.69	148	94	10 000
Газпром нефть 11	03/02/15	25/01/22	100.25	100.45					8.21	2.25	93	147	10 000
Газпром нефть 8		02/02/16	95.00	110.10					8.40	3.01	87	165	10 000
Газпром нефть 9	08/02/16	26/01/21	100.00	101.50	100.00		15	124 994	8.68	3.02	114	193	10 000
Газпром нефть 10	05/02/18	26/01/21	95.00	110.04					8.57	4.30	72	172	10 000
Газпром нефть 4	10/04/18	09/04/19	97.52	98.00	98.00	-1.50	1	3	8.83	4.56	93	196	10 000
<b>НОВАТЭК</b>													
НОВАТЭК БО-1		25/06/13	99.89	100.00					7.63	0.90	117	86	10 000
<b>ТАТНЕФТЬ</b>													
Татнефть БО-1		20/09/13	98.51	110.00	98.73	0.12	2	16	8.59	1.11	195	182	5 000
<b>Башнефть</b>													
Башнефть 1	18/12/12	13/12/16	101.50	102.20	102.16	0.36	6	466	7.05	0.40		27	15 000
Башнефть 2	18/12/12	13/12/16	101.51	103.00	101.96	0.11	7	1 649	7.56	0.40		78	15 000
Башнефть 3	18/12/12	13/12/16	101.85	102.12					7.85	0.40		107	20 000
Башнефть БО1	05/12/13	02/12/14	101.45	101.60	101.50		1	1	8.32	1.30	153	156	10 000
Башнефть 4	13/02/15	04/02/22	100.50	101.30					8.33	2.26	105	159	10 000
<b>НК Альянс</b>													
НК Альянс 3	30/07/13	21/07/20	95.01	100.00					11.39	0.95	489	462	5 000
НК Альянс БО-1		04/02/14	96.01	98.49	98.14	0.08	10	306	10.87	1.41	401	412	5 000
НК Альянс 4	07/06/16	01/06/21	90.01	94.99	90.00	-5.00	1	2	12.53	3.30	492	576	5 000
НК Альянс 6	10/06/16	04/06/21	90.00	94.98	90.00	-2.00	1	1	12.52	3.30	490	575	7 000
<b>Сахатранснефтегаз</b>													
Сахатрнфг2		26/07/13							12.68	0.92	620	591	3 000
<b>БК Евразия</b>													
БК Евразия 1	22/06/16	20/06/18							9.55	3.39	191	277	5 000
<b>ГОСБАНКИ</b>													
<b>ВТБ</b>													
ВТБ 6	10/07/13	06/07/16	100.51	100.60	100.60	-0.03	19	83 065	8.13	0.93	164	136	15 000
ВТБ БО-6	21/12/12	19/12/14	100.42	100.45	100.45	0.02	6	2 686	7.57	0.41		79	10 000
ВТБ БО-7	25/01/13	23/01/15							7.76	0.49		98	10 000
ВТБ БО-1		15/03/13	99.70	100.09					8.50	0.63	236	173	5 000
ВТБ БО-2		15/03/13	99.61	100.00					7.81	0.63	167	104	5 000
ВТБ БО-5		15/03/13	99.88	100.00	100.00		2	3	7.81	0.63	167	104	10 000
ВТБ 5		17/10/13	99.30	99.88	99.30	-0.50	2	11	8.25	1.19	154	149	15 000
ВТБ БО-03	18/03/14	17/03/15	99.00						8.24	1.55	130	149	5 000
ВТБ БО-04	18/03/14	17/03/15	99.00	100.50	100.00	-0.15	1	1	8.24	1.55	130	149	5 000
ВТБ 24 3	30/05/12	29/05/13							8.14	0.86	173	137	6 000
ВТБ 24 1-ИП	14/12/11	10/12/14	99.21	101.00					8.93	2.19	168	220	15 000
ВТБ 24 5	23/08/12	20/02/14	99.50	100.15					8.20	0.08			8 000
ВТБ-Лизинг 3	10/09/13	07/06/16	98.60	99.50					8.57	0.97	205	180	5 000
ВТБ-Лизинг 4	12/03/13	07/06/16	98.77	99.30					8.63	0.59	255	185	5 000
ВТБ-Лизинг 2	08/01/13	07/07/15	99.13	99.86					8.01	0.46		123	10 000
ВТБ-Лизинг 9	05/02/14	02/08/17	98.15	99.50					8.80	1.19	209	204	5 000
ВТБ-Лизинг 7	04/06/14	30/11/16	99.50	100.50					8.85	1.43	198	210	5 000
ВТБ-Лизинг 8	07/08/12	01/08/17	100.05	100.25	100.05	0.05	4	10 000	6.58	0.04			5 000
ВТБ-Лизинг 1	07/11/13	06/11/14	99.55	100.10					8.35	0.94	185	158	8 000
<b>ВЭБ</b>													
ВЭБ 8	22/10/13	13/10/20	97.60	99.95					7.72	1.20	101	96	15 000
ВЭБ 21	10/03/15	17/02/32	99.25	100.10					8.41	2.34	110	167	15 000
ВЭБ 9	24/03/16	18/03/21	97.00	98.20					8.62	3.17	104	186	15 000
ВЭБ 10	27/09/16	21/09/21							8.67	3.52	100	188	15 000
ВЭБ 6	17/10/17	13/10/20	94.75	95.90	94.75	2.25	2	2 002	9.39	4.27	154	255	10 000
<b>ВЭБ-Лизинг</b>													
ВЭБ-Лизинг 3	11/04/14	02/04/21		99.50					8.69	1.61	171	194	5 000
ВЭБ-Лизинг 8	28/10/14	19/10/21	100.25	100.75	100.80	-0.10	1	1	8.57	2.06	137	184	5 000
ВЭБ-Лизинг 9	29/10/14	20/10/21	100.45	100.75	100.80	-0.20	1	1	8.57	2.07	137	184	5 000

Выпуск	Дата		Котировки		Цена		Кол-во сделок	Оборот, шт	УТМ/УТР	Дюрация	Спрэд к (бп)		Объем млн руб.
	Оферты	Погашения	Покупка	Продажа	Посл	Изм. пп					ОФЗ	свопам	
ВЭБ-Лизинг 6		31/01/17	100.02	100.45					8.98	2.16	174	225	10 000
ВЭБ-Лизинг 4	08/04/16	02/04/21	96.00	100.00					9.11	3.18	153	235	5 000
ВЭБ-Лизинг 5	08/04/16	02/04/21		100.00					9.11	3.18	153	235	5 000
<b>МСП Банк</b>													
МСП Банк 01	27/03/14	17/03/22	99.60	100.19	100.10	0.10	3	3	8.81	1.55	187	206	5 000
<b>РСХБ</b>													
РСХБ БО-1	29/08/12	28/08/13	100.00	100.07	100.07	0.03	4	20 251	6.49	0.10			5 000
РСХБ БО-5	29/08/12	28/08/13	100.03	100.07	100.01	-0.03	4	29 135	7.12	0.10		59	10 000
РСХБ 8	22/11/12	14/11/19	100.65	100.94	100.85	-0.10	2	2 500	7.53	0.33		74	5 000
РСХБ 9	22/11/12	14/11/19	100.65	101.50	100.71	-0.41	3	30 000	7.97	0.33		118	5 000
РСХБ 10	06/02/13	29/01/20	100.50	100.70	100.50		2	11	8.18	0.52	221	140	5 000
РСХБ 11	07/02/13	30/01/20	100.50	101.19					7.69	0.52	172	91	5 000
РСХБ 7	11/06/13	05/06/18	98.92	99.20					7.96	0.87	154	119	5 000
РСХБ БО-2	06/08/13	03/02/15		100.15	100.12	0.07	2	2	8.24	0.98	171	147	5 000
РСХБ БО-3	08/08/13	05/02/15		100.20	100.10	-0.10	1	1	8.26	0.98	172	149	5 000
РСХБ БО-6	01/05/12	29/10/13	100.00	100.04					8.23	1.21	151	147	10 000
РСХБ 15	05/11/13	26/10/21	99.60	100.85	100.40	-0.30	1	1	8.57	1.22	184	181	10 000
РСХБ 4	02/10/13	27/09/17							7.63	1.14	96	87	10 000
РСХБ 3	13/02/14	09/02/17	100.50	101.49	101.49	-0.10	2	1 002	8.37	1.43	150	162	10 000
РСХБ 6	15/08/14	09/02/18		100.00					8.79	1.92	166	206	5 000
РСХБ 16	13/04/15	04/04/22	98.51	100.24	98.51	-0.94	1	1	9.38	2.43	204	264	10 000
РСХБ 14	07/07/15	29/06/21	97.10	97.70					8.90	2.68	147	216	10 000
РСХБ 12	09/07/15	01/07/21	96.00	97.70					8.86	2.69	143	212	5 000
РСХБ 13	10/07/15	02/07/21	96.00	97.69	96.00	-2.05	1	1	9.49	2.69	206	275	5 000
<b>Газпромбанк</b>													
Газпромбанк 4		15/11/12							8.01	0.31		122	20 000
Газпромбанк 5		22/11/12							8.02	0.33		123	20 000
Газпромбанк БО-4	24/12/12	20/12/14	100.50		100.50	-1.70	2	2 500	7.37	0.42		59	10 000
Газпромбанк БО-2	22/07/13	18/07/14	98.75	99.15	99.70	3.70	1	450	7.19	0.98	66	42	10 000
Газпромбанк БО-1		08/12/13		99.95					7.97	1.32	117	121	10 000
Газпромбанк БО-3	05/02/14	01/02/15							8.57	1.42	171	182	10 000
<b>АИЖК</b>													
АИЖК А5		15/10/12	100.02	100.20	100.02	0.02	1	2 000	7.45	0.23		70	2 000
АИЖК А6		15/07/14							7.84	1.43	97	109	3 000
АИЖК А8		15/06/18	98.30	99.30	98.31	-0.98	9	1 299	8.46	2.97	94	171	5 000
АИЖК А9		15/02/17	96.00	99.49					8.75	2.07	155	202	5 000
АИЖК А7		15/07/16		100.00	100.33	-0.17	10	718	7.74	2.13	52	101	4 000
АИЖК А19	15/05/15	15/11/24	97.00	99.00					9.13	2.51	176	239	6 000
АИЖК А18	15/04/16	15/07/23	97.50	99.00	98.35	-0.65	5	100 000	8.80	3.25	120	203	7 000
АИЖК А10		15/11/18	96.01	99.00					8.63	3.18	105	187	6 000
АИЖК А21		15/02/20	99.06	99.95	99.90	-0.10	4	225 000	9.12	3.34	149	235	15 000
АИЖК А11		15/09/20	97.00	99.50					9.35	3.99	156	253	10 000
АИЖК А16		15/09/21	96.00	98.00					8.94	5.09	94	202	10 000
АИЖК А17		15/04/22	102.30	103.50					8.80	5.70	70	183	8 000
АИЖК А20		15/12/27	99.80	102.50					8.88	8.37	43	167	5 000
АИЖК-11 А1	15/09/14	15/09/43		100.15					8.42	1.97	126	169	7 000
АИЖК-11 А2	15/03/19	15/09/43											7 000
<b>ГЛОБЭКС</b>													
ГЛОБЭКС БО-3	08/06/12	08/12/13							9.19	1.31	240	243	3 000
ГЛОБЭКС БО-5	08/06/12	08/12/13							9.19	1.31	240	243	2 000
ГЛОБЭКС БО-4	01/08/12	01/08/14							9.33	0.02			3 000
ГЛОБЭКС БО-6	01/08/12	01/08/14							11.77	0.02			2 000
ГЛОБЭКС БО-1	16/02/11	16/02/13	99.70	102.14	99.70	-0.24	2	9	9.03	0.55	301	225	5 000
ГЛОБЭКС БО-2	22/01/12	22/07/13	97.00						8.89	0.97	237	212	5 000
<b>Транскредитбанк</b>													
Транскредитбанк 5		12/08/13	99.77	99.90	99.77	-0.13	1	1	8.29	0.99	174	152	3 000
Транскредитбанк БО-1		17/11/13	99.25	99.70					8.19	1.26	143	143	5 000
Транскредитбанк 6		17/04/14	98.02	100.00					8.44	1.62	146	169	4 000
<b>ТЕЛЕКОМЫ</b>													
<b>МТС</b>													
МТС 5	26/07/12	19/07/16	98.70	99.99					8.72	3.53	104	193	15 000
МТС 3	20/06/13	12/06/18	100.30	100.50	100.30	-0.02	1	1	7.79	0.89	134	102	10 000
МТС 1		17/10/13	99.10	99.75					7.33	1.18	63	57	10 000
МТС 4	19/05/11	13/05/14	98.71	99.04	98.90	-0.04	5	13 654	8.25	1.73	121	151	15 000
МТС 2		20/10/15	97.00	98.90	98.89	-0.11	3	21	8.30	2.87	81	155	10 000
МТС 8	12/11/15	03/11/20	97.90	98.40	97.95	0.05	3	4 506	9.07	2.92	156	232	15 000
МТС 7		07/11/17	97.75	98.39	97.75	-0.20	5	35 001	9.46	4.27	161	262	10 000
<b>Вымпелком</b>													
Вымпелком Инв 1		19/07/13	100.96	101.05	101.05	0.05	1	1	8.28	0.96	176	151	10 000
Вымпелком 3	12/07/11	08/07/14	96.41	96.70	96.70		2	15 100	9.50	1.85	240	276	10 000
Вымпелком 2	23/03/15	14/03/22	97.50	98.40	97.50	-0.85	3	2 438	10.18	2.36	286	344	10 000
Вымпелком 1	17/03/15	08/03/22	97.85	98.35	97.85	-0.40	4	17 541	10.02	2.35	271	328	10 000
Вымпелком 4	17/03/15	08/03/22	97.90	98.29	97.90	-0.40	2	20 001	10.00	2.34	269	326	15 000
Вымпелком 6		13/10/15	96.00	96.99					9.79	2.82	231	304	10 000

Выпуск	Дата		Котировки		Цена		Кол-во сделок	Оборот, шт	УТМ/УТР	Дюрация	Спрэд к (бп)		Объем млн руб.
	Оферты	Погашения	Покупка	Продажа	Посл	Изм. пп					ОФЗ	свопам	
Вымпелком 7		13/10/15	96.05	96.49	96.30	-0.20	1	35 000	9.89	2.82	241	314	10 000
<b>Ростелеком</b>													
Ростелеком 13	21/10/11	17/10/12	99.77	100.00					8.69	0.32		190	2 000
Ростелеком 8		03/09/13	95.26	100.49					8.62	0.72	236	185	
Ростелеком 1	18/08/11	08/08/13	97.50						10.21	0.88	377	344	2 000
Ростелеком 11	01/08/12	24/07/19	100.27	100.35	100.27		4	8 550	-0.62	0.02			3 000
<b>СПБ Теле2</b>													
ТЕЛЕ2 4	10/02/14	31/01/22	96.00						8.15	1.43	128	140	3 000
ТЕЛЕ2 5	10/02/14	31/01/22	96.00	101.70					8.65	1.43	178	190	4 000
ТЕЛЕ2 7	14/04/15	05/04/22	98.60	98.90	98.60	-0.40	3	30 001	9.81	2.42	247	307	6 000
ТЕЛЕ2 1	17/06/16	11/06/21	95.01	96.99	95.01	-0.99	2	2	10.22	3.37	259	344	5 000
ТЕЛЕ2 3	17/06/16	11/06/21	95.50	96.99					10.19	3.37	256	341	3 000
ТЕЛЕ2 2	17/06/16	11/06/21	95.02	96.99					10.22	3.37	259	344	5 000
<b>ПОТРЕБИТЕЛЬСКИЕ, ТОРГОВЛЯ</b>													
<b>ВБД</b>													
ВБД ПП 3		27/02/13		100.00	99.70	-0.10	2	2 400	8.11	0.58	205	133	5 000
<b>МАГНИТ</b>													
Магнит БО-1		09/09/13	99.70	100.25					8.32	1.07	171	155	1 000
Магнит БО-2		09/09/13	99.70	100.25					8.32	1.07	171	155	1 000
Магнит БО-3		09/09/13	89.99						8.32	1.07	171	155	2 000
Магнит БО-4		09/09/13	99.70	100.10					8.27	1.07	166	150	2 000
Магнит БО-5		28/02/14	98.50	99.45					8.54	1.49	163	179	5 000
Магнит БО-6		22/04/14	98.50	98.90					8.74	1.64	175	200	5 000
<b>Х5</b>													
Х5 Финанс 4	05/06/14	02/06/16	96.20	97.94	98.82	1.82	1	1	8.62	1.76	157	188	8 000
Х5 Финанс 1		01/07/14		98.49	99.70	3.20	1	1	8.28	1.82	119	154	9 000
<b>Копейка</b>													
Копейка БО-1	24/07/12	23/07/13	97.31	99.95	99.95	-0.05	3	201	7.24	0.97	71	47	3 000
Копейка БО-2		01/10/13	99.35	100.16	100.12	-0.09	5	125	9.19	1.13	253	243	3 000
<b>ИНТУРИСТ</b>													
Интурист 2	22/05/12	21/05/13	98.02	99.05					11.72	0.80	537	495	2 000
<b>Черкизово</b>													
Черкизово БО-3		08/11/13	98.25	100.00					9.36	1.24	262	260	3 000
<b>Синергия</b>													
Синергия БО-1	04/10/12	03/10/13	97.38	100.20					9.30	0.20		260	3 000
Синергия БО-3		03/06/15											2 000
<b>Русское Море</b>													
Русское Море 01	25/06/13	23/06/15	100.20	101.50	100.61	0.01	5	4 000	12.10	0.89	565	533	1 000
<b>Детский мир</b>													
Детский мир 1		26/05/15	93.10	93.50	93.51	-1.49	3	818	11.54	2.54	416	480	1 000
<b>Мираторг</b>													
Мираторг БО-1		29/07/14							12.17	1.81	509	543	3 000
<b>МАШИНОСТРОЕНИЕ</b>													
<b>АТОМЭНЕРГОПРОМ</b>													
Атомэнергопром 6		15/08/14		100.00					8.44	1.85	134	170	10 000
<b>Трансмашхолдинг</b>													
Трансмашхолдинг БО-1		23/01/14							10.71	1.41	385	396	3 000
<b>КАМАЗ</b>													
Камаз БО-1	17/12/12	16/12/13		100.80					9.03	0.40		225	2 000
Камаз БО-2		04/02/14	93.00	100.50					9.45	1.41	259	270	3 000
<b>УВЗ</b>													
Уралвагонзавод 1	13/12/12	07/12/17	99.70	100.15	99.70	-0.30	1	1	10.25	0.39		347	3 000
Уралвагонзавод 2	27/08/13	20/02/18	98.00	98.50					10.69	1.03	411	392	3 000
<b>УОМЗ</b>													
УОМЗ 04	22/10/13	21/04/15	97.00	98.00	97.00	0.47	11	190	13.58	1.17	689	682	1 000
<b>ИРКУТ</b>													
Иркут БО-1		10/09/13							9.76	1.77	270	302	5 000
<b>ГСС</b>													
ГСС 01	20/09/12	26/03/17	86.04	100.00					9.70	0.16		307	5 000
Сухого ГС БО-1	21/12/12	20/12/13							8.39	0.41		161	3 000
Сухого ГС БО-2	23/04/13	22/04/14							9.02	0.73	275	225	3 000
Сухого ГС БО-3	23/04/13	22/04/14		99.46	99.42	-0.04	4	54	9.24	0.73	297	247	3 000
<b>СОЛЛЕРС</b>													
Соллерс БО-2	02/05/12	01/05/13	99.04	99.74	99.79	0.64	3	21	9.73	0.75	344	296	2 000
Соллерс 2		17/07/13	102.51	102.70	102.70	0.20	3	10 006	9.78	0.95	327	301	3 000
<b>Гидромашсервис</b>													
ГМС 02		13/02/15	99.90	100.60					10.67	2.21	341	394	3 000
<b>ТРАНСПОРТ</b>													
<b>Аэрофлот</b>													
Аэрофлот БО-1		08/04/13	100.05	100.30					7.57	0.69	135	80	6 000
Аэрофлот БО-2		08/04/13	95.01	100.50	100.49	0.19	2	6	7.13	0.69	91	36	6 000
<b>Трансконтейнер</b>													
Трансконтейнер 1		26/02/13	100.90		101.00	-0.10	4	10 000	7.87	0.57	182	109	3 000
Трансконтейнер 2		04/06/15		100.50					8.54	1.95	140	181	3 000

Выпуск	Дата		Котировки		Цена		Кол-во сделок	Оборот, шт	УПМ/УТР	Дюрация	Спрэд к (бп)		Объем млн руб.
	Оферты	Погашения	Покупка	Продажа	Посл	Изм. пп					ОФЗ	свопам	
<b>Глобалтранс</b>													
Нов ПеревозКом 1		10/07/15	98.50	99.99					9.75	1.55	281	300	3 000
Нов ПеревозКом БО-01		03/03/15	99.25	99.50	99.45	-0.25	2	1 433	10.50	2.27	322	376	5 000
Нов ПеревозКом БО-02		03/03/15	99.25	99.75	99.71	0.01	5	129	10.38	2.27	310	364	5 000
<b>Трансаэро</b>													
ТРАНСАЭРО 1	25/04/12	23/10/13	99.81	100.10	100.14	0.34	12	29 245	12.72	1.16	603	596	3 000
ТРАНСАЭРО БО-01	03/09/13	03/03/15	99.72	99.90	99.80	0.05	11	4 892	13.07	1.03	649	630	3 000
<b>Ю-Тэйр</b>													
Ю-Тэйр БО-1		26/03/13	95.01	101.89					9.88	0.65	371	311	2 000
Ю-Тэйр БО-2		26/03/13	100.01	102.00					10.19	0.65	402	342	2 000
Ю-Тэйр БО-6	30/04/13	22/04/15							10.68	0.73	441	391	2 000
Ю-Тэйр БО-7	30/04/13	22/04/15							10.38	0.73	411	361	2 000
Ю-Тэйр БО-16	03/06/13	26/05/15			100.10	-0.30	1	1 000	8.87	0.83	249	210	1 000
Ю-Тэйр БО-8	02/12/13	26/05/15			100.00		1	4 500	10.38	1.27	362	362	2 000
Ю-Тэйр БО-3		19/12/13		102.30	100.00	-2.61	3	4	9.79	1.32	299	303	2 000
Ю-Тэйр БО-4		26/03/14	96.11	99.59	97.15	-1.10	3	20 002	11.34	1.56	439	459	2 000
Ю-Тэйр БО-5		26/03/14	97.70	98.99	97.70	-1.15	1	6	10.94	1.56	399	419	2 000
Ю-Тэйр 5		21/07/16							8.73	3.30	111	196	2 000
<b>ЭНЕРГЕТИКА И СЕТИ</b>													
<b>РУСГИДРО</b>													
Ру гидро 1	22/04/16	12/04/21		98.75					8.57	3.24	97	180	10 000
Ру гидро 2	22/04/16	12/04/21	97.80	99.40					8.57	3.24	97	180	5 000
<b>МОСЭНЕРГО</b>													
Мосэнерго 2	21/02/13	18/02/16							8.75	0.58	269	197	5 000
Мосэнерго 3	06/12/12	28/11/14	101.00	101.40					7.52	0.37		73	5 000
<b>ЛЕНЭНЕРГО</b>													
Ленэнерго 4	21/04/15	18/04/17		99.99	99.99	-0.11	7	60 000	8.68	2.45	133	194	3 000
<b>ЭНЭЛ ОГК-5</b>													
ЭНЭЛ ОГК-5 Б-15	19/06/12	18/06/13	100.40	100.55	100.58	0.18	9	43 076	7.96	0.88	152	119	4 000
ЭНЭЛ ОГК-5 Б-18		25/06/14	96.70	98.37	97.53	-0.22	1	75 000	8.70	1.82	162	196	5 000
<b>КузбасЭнерго</b>													
КузбасЭнерго-Фин 1	23/06/14	14/06/21	86.01	100.00					9.42	1.87	231	268	10 000
КузбасЭнерго-Фин 2	21/04/16	15/04/21	89.04	95.00					12.07	3.17	449	531	5 000
<b>МРСК ЮГА</b>													
МРСК Юга 2	30/08/11	26/08/14	93.52	97.99	95.00	-0.50	1	400	11.12	1.90	400	439	6 000
<b>ТГК-1</b>													
ТГК-1 01	13/03/12	11/03/14		99.10					8.43	1.52	150	168	4 000
ТГК-1 03	25/12/12	14/12/21							7.72	0.42		94	2 000
ТГК-1 02	02/07/13	01/07/14	98.25	98.75					8.09	0.92	161	132	5 000
<b>ТГК-9</b>													
ТГК-9 1	12/08/13	07/08/17	97.55	98.40	98.39	0.77	3	3 001	9.98	0.99	343	321	7 000
<b>ТГК-2</b>													
ТГК-2 БО-1		17/09/13	87.13	87.77	87.77	0.51	18	8 718	22.67	1.08	1605	1 590	5 000
<b>ТГК-5</b>													
ТГК-5 1	11/10/13	06/10/17	98.00	98.74	98.05	-0.69	2	3 000	10.75	1.15	407	399	5 000
<b>Иркутскэнерго</b>													
Ирку тЭнерго-1		28/11/13							10.73	1.76	367	399	5 000
Ирку тЭнерго БО-1		08/04/14	86.10	100.00					9.14	1.60	217	239	3 000
<b>ЯКУТСКЭНЕРГО</b>													
Яку тскэнерго БО-1		03/09/13	99.95	100.25					8.40	1.05	180	163	3 000
<b>ГЭС</b>													
Газпром-газэнергосеть 2		23/04/13							9.03	1.36	221	227	2 000
<b>ТГК-6</b>													
ТГК-6 1	29/08/13	24/08/17	97.60	98.50					10.87	1.04	428	410	5 000
<b>ХИМИЧЕСКИЕ</b>													
<b>ЕВРОХИМ</b>													
Еврохим 2	30/06/15	26/06/18	91.00						8.48	2.63	107	174	5 000
Еврохим 3	18/11/15	14/11/18	90.00	100.00					9.53	2.93	202	278	5 000
<b>АКРОН</b>													
Акрон 2	22/09/11	19/09/13	97.61	100.48					10.77	1.10	413	400	4 000
Акрон 3	23/05/12	20/11/13	100.60	102.35					8.98	1.26	222	222	4 000
Акрон 4	27/05/14	18/05/21	93.50	100.29	94.00	-5.82	2	2	11.99	1.73	495	525	4 000
Акрон 5	27/05/14	18/05/21	93.00	93.10	93.00	-2.00	1	1	12.68	1.73	564	594	4 000
<b>КУАЗ</b>													
КУАЗ-Инвест 4	10/04/14	07/04/16	97.00	97.69	97.26	-0.43	2	1 000	10.64	1.59	367	389	2 000
<b>СТРОИТЕЛЬСТВО И СТРОЙМАТЕРИАЛЫ</b>													
<b>ЛСР</b>													
ЛСР Гру пп БО-1	26/06/12	25/06/13	100.10	100.30	100.30	0.20	1	14	10.39	0.90	394	362	2 000
Гру ппа ЛСР 2	31/01/13	01/08/13	100.10	100.65	100.10	-0.10	1	1 100	9.82	0.50	388	304	5 000
ЛСР Гру ппа БО-2		10/09/13	99.90	99.95	99.90	-0.05	1	2	10.33	1.06	373	356	2 000
ЛСР Гру ппа БО-3		20/03/14	96.60	96.90	96.96		11	405	11.89	1.52	496	514	2 000
ЛСР Гру ппа БО-5		24/07/14							12.13	1.80	506	539	2 000
<b>РеноваСтройГрупп</b>													
РСГ-Финанс-1	19/12/12	18/06/14	99.45	99.90	99.45	-0.50	7	2 587	12.70	0.40		592	3 000

Выпуск	Дата		Котировки		Цена		Кол-во сделок	Оборот, шт	УПМ/УТР	Дюрация	Спрэд к (бп)		Объем млн руб.
	Оферты	Погашения	Покупка	Продажа	Посл	Изм. пп					ОФЗ	свопам	
<b>ЛенСпецСМУ</b>													
ЛенСпецСМУ 1		07/12/12	102.01	102.60	102.15	-0.45	1	885	10.40	0.36		361	2 000
ЛенСпецСМУ БО-2		23/05/13	102.80	103.20					9.01	0.58	295	223	2 000
<b>ТЕХНОЛОГИИ, МЕДИА, ИНТЕГРИРОВАННЫЕ</b>													
<b>РОСНАНО</b>													
РОСНАНО 1		20/12/17	95.00	97.99	95.00	-0.20	1	2	10.38	4.35	252	353	8 000
РОСНАНО 2		20/12/17	95.00	98.00	95.00	-0.80	1	1	10.38	4.35	252	353	10 000
РОСНАНО 3		20/12/17	95.26	97.99	95.26	0.11	3	3 001	10.31	4.37	244	346	15 000
<b>СИСТЕМА</b>													
АФК Система 2	14/08/12	12/08/14	97.10	100.50	100.41	-0.09	2	500	7.38	0.06			20 000
АФК Система 3	29/11/12	24/11/16	101.50	101.90	101.50	-0.35	3	1 250	8.16	0.35		137	19 000
АФК Система 4		07/03/13	100.20	101.15	100.20	-1.30	1	1	9.60	0.60	351	282	6 000
АФК Система 4		15/03/16	97.80		97.80	-0.56	15	18 265	8.91	2.10	170	218	20 000
<b>ПРОФМЕДИА</b>													
ПрофМедиа Финанс 1	18/07/13	16/07/15	98.80	99.00	99.36	0.20	12	794	11.52	0.96	501	475	3 000
<b>СИТРОНИКС</b>													
Ситроникс БО-1	19/06/12	18/06/13	100.20	100.29	100.20	0.04	9	10 253	12.07	0.87	564	530	2 000
Ситроникс БО-2	08/10/12	07/10/13	99.95	100.00	99.95	-0.14	2	150	11.12	0.21		440	3 000
<b>ЧАСТНЫЕ БАНКИ</b>													
<b>РОСБАНК</b>													
РОСБАНК БО-1	25/06/13	25/06/13	100.45	101.50					8.54	0.90	208	177	5 000
РОСБАНК БО-3	16/05/13	16/11/14	100.50	100.80	100.50	-0.35	1	4	8.44	0.79	210	167	10 000
РОСБАНК БО-2		08/07/13	99.70	99.90	100.00	0.35	2	150 000	8.15	0.94	166	138	5 000
РОСБАНК АЗ	06/05/11	06/11/13	97.20	98.20	98.16		8	190	8.60	1.24	186	184	5 000
РОСБАНК АБ	06/05/11	07/11/14							9.58	2.11	236	285	5 000
<b>АЛЬФА БАНК</b>													
Альфа-Банк 1	04/02/14	02/02/16	99.00	99.80					8.49	1.42	163	174	5 000
Альфа-Банк 2	07/06/13	02/12/16	100.30	101.00					8.05	0.85	164	128	5 000
<b>МДМ Банк</b>													
МДМ Банк БО-1		29/11/12	101.50	101.63					8.24	0.35		145	5 000
МДМ Банк БО-4	16/12/12	16/12/14	100.00	100.55	100.00	-0.96	6	724	9.68	0.40		290	5 000
МДМ Банк 8	09/07/13	09/04/15	99.98	100.03	100.03	0.03	3	16 764	9.17	0.92	269	240	6 000
МДМ Банк БО-2		21/03/14		99.00					8.35	1.54	141	160	5 000
<b>НОМОС Банк</b>													
Номос БО-1	24/02/12	24/02/14		100.75					9.22	1.46	233	247	5 000
Номос 9	15/06/12	14/06/13	99.95	100.12	100.00	-0.24	6	51 501	8.92	0.87	249	215	5 000
Номос 11	02/07/14	02/07/14	99.85	100.03	100.00	-0.12	1	1	9.72	1.81	264	298	5 000
Номос БО-2	18/04/13	18/10/14		99.75	99.66	-0.07	2	4 515	8.64	0.72	239	187	5 000
Номос 12	25/08/13	28/08/17		100.00	99.84	-0.06	3	13 985	8.83	1.03	225	206	5 000
<b>Банк ЗЕНИТ</b>													
Банк Зенит 6	02/07/13	01/07/14	100.35	100.50	100.42	0.07	1	1	8.90	0.92	242	213	3 000
Банк Зенит БО-2	22/09/12	22/09/13	99.99	100.00	99.99	-0.01	1	6 000	7.86	0.16		122	5 000
Банк Зенит БО-3	15/11/12	15/11/14	100.15	100.30	100.23	-0.01	8	1 307	8.08	0.31		129	3 000
Банк Зенит БО-6	26/11/12	26/05/14	99.65	99.75	99.65		10	4 391	8.43	0.34		164	5 000
Банк Зенит БО-4	07/02/13	07/02/15	100.30	100.32	100.30		4	11 501	8.48	0.52	251	170	3 000
Банк Зенит БО-5	14/02/13	14/02/15	100.25	100.34					8.42	0.54	242	164	3 000
Банк Зенит БО-1	07/04/12	07/04/13		99.00					7.62	0.68	141	85	5 000
Банк Зенит 5	05/06/12	04/06/13	100.30	100.50	100.50	-0.02	1	1 670	8.54	0.84	214	177	5 000
Банк Зенит БО-7	12/04/14	12/04/15	99.15	99.45	99.15	-0.25	7	62 241	9.97	1.59	301	322	5 000
<b>ПРОМСВЯЗЬБАНК</b>													
Промсвязьбанк БО-2	20/02/13	18/02/15	99.77	100.09					9.30	0.56	327	252	5 000
Промсвязьбанк БО-4	20/02/13	18/02/15	99.80	99.97					8.96	0.56	293	218	5 000
Промсвязьбанк 6		17/06/13	99.25	99.48	99.48	-0.01	8	63 835	9.04	0.88	260	227	5 000
Промсвязьбанк БО-3		04/02/14	98.25	99.30	99.30	0.67	1	968	9.30	1.41	244	255	5 000
<b>Банк СПБ</b>													
Банк СПБ БО-2	26/03/12	23/09/13	99.90	100.10	99.90	0.40	1	1	9.28	1.10	264	251	5 000
Банк СПБ БО-1	09/10/12	09/04/13							10.87	0.21		415	5 000
Банк СПБ БО-4	13/12/12	12/12/13	99.85						7.95	0.39		117	3 000
<b>МКБ</b>													
МКБ 8	10/10/12	08/04/15	100.10	100.25	100.10	0.04	1	1	8.59	0.21		186	3 000
МКБ 7	17/07/12	14/07/15	100.05	100.12	100.15	-0.05	13	188 646	-16.84	2.85			2 000
МКБ 6		07/08/12	100.04	100.12	100.04	-0.01	1	1	8.31	0.04			2 000
МКБ БО-4	15/10/12	15/04/14	99.87	99.95	99.92	0.02	11	2 246	8.44	0.23		169	5 000
МКБ БО-1	22/02/13	22/02/14	99.56	99.65	99.64	0.09	5	52 012	9.33	0.56	329	255	3 000
МКБ БО-3	27/04/13	27/04/15	99.63	99.79	99.70	0.10	2	45 000	9.86	0.74	358	309	4 000
МКБ БО-5		23/06/14	97.50	97.77	97.60	-0.05	2	1 230	10.89	1.79	382	415	5 000
<b>ПЕТРОКОММЕРЦ</b>													
Петрокоммерц 7	20/02/11	22/08/12	99.86	100.00	99.96	-0.04	2	6	7.55	0.08			3 000
Петрокоммерц 6		22/08/12	100.00	100.04	100.04		1	100	7.25	0.08			3 000
Петрокоммерц 5	19/12/12	21/12/14	101.79	101.90	101.79	0.02	49	115 391	8.29	0.41		151	5 000
Петрокоммерц БО-01	03/09/13	03/03/15	99.91	100.26					8.82	1.05	223	205	3 000
<b>Банк УРАЛСИБ</b>													
Уралсиб 04	13/09/13	10/03/17	99.90	100.02	99.95	-0.05	1	500	8.97	1.08	235	220	5 000
<b>ЛК УРАЛСИБ</b>													

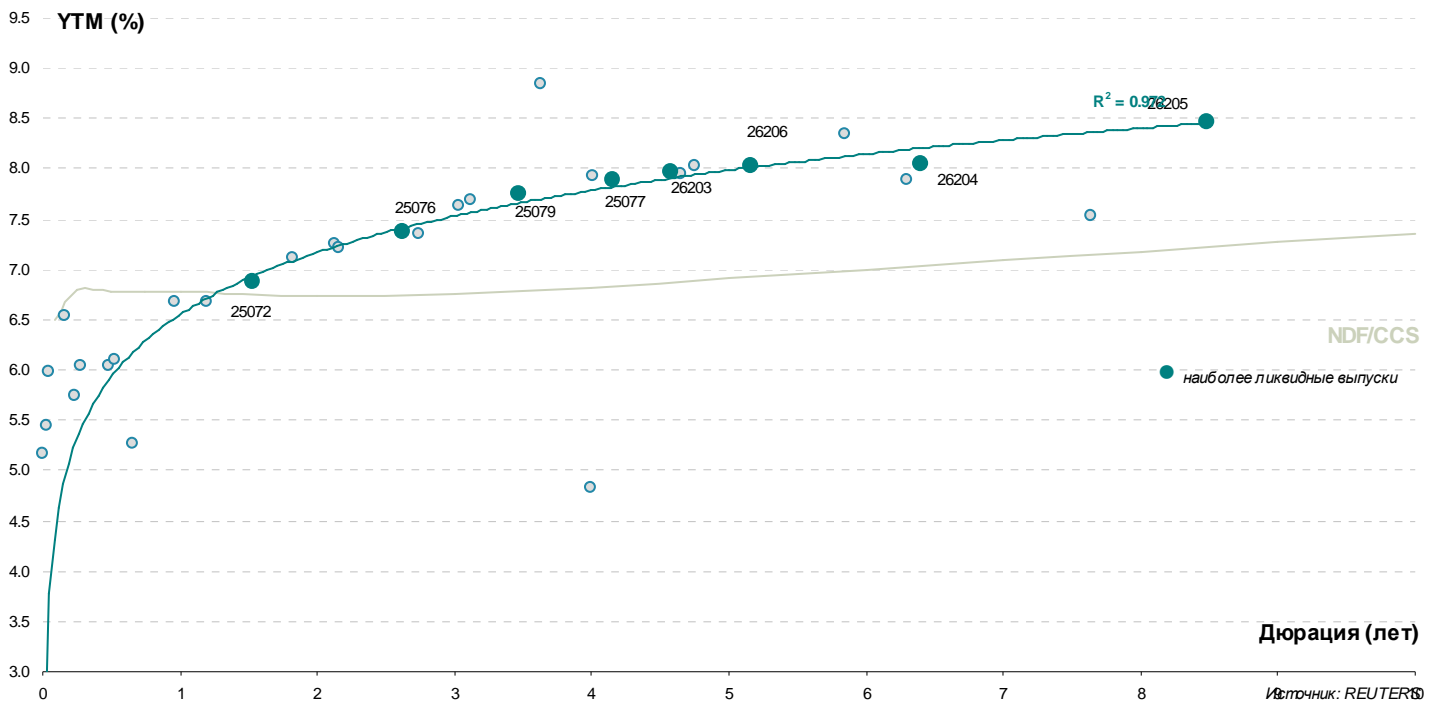
Выпуск	Дата		Котировки		Цена		Кол-во сделок	Оборот, шт	УТМ/УТР	Дюрация	Спрэд к (бп)		Объем млн руб.
	Оферты	Погашения	Покупка	Продажа	Посл	Изм. пп					ОФЗ	свопам	
Уралсиб Лизинг БО-3	29/10/13		100.20	100.40					9.31	0.61	320	253	3 000
Уралсиб Лизинг БО-1	28/02/14		99.80	100.00	99.80	-0.15	3	4 970	10.10	0.81	374	333	2 000
Уралсиб Лизинг БО-4	03/07/14		98.05	98.25					10.56	1.01	400	379	3 000
Уралсиб Лизинг БО-5	05/02/15		100.30	100.87					11.72	1.17	503	496	3 000
Уралсиб Лизинг БО-6	10/02/15		100.00	101.00					11.08	1.25	433	432	3 000
Уралсиб Лизинг БО-7	22/04/15								11.51	1.22	478	475	2 000
Уралсиб Лизинг БО-2	12/01/15		100.65	101.60					11.55	2.18	430	482	2 000
Уралсиб Лизинг БО-9	17/02/15		100.55	101.50					11.36	2.22	410	463	2 000
<b>КБ РЕНЕССАНС КАПИТАЛ</b>													
РенКап БО-3	05/08/13	05/08/14	97.39	97.53	97.37	0.17	10	556	13.09	0.96	657	632	3 000
<b>ТКС БАНК</b>													
ТКС БО-3	21/08/12	18/02/14	100.15	100.16	100.14	-0.05	26	7 545	12.11	0.08			2 000
ТКС БО-4	18/04/13	16/04/15	99.91	100.10	99.91	-0.19	2	60	13.75	0.70	751	698	2 000
ТКС 2		28/07/13							13.90	0.88	746	713	1 000
ТКС БО-1		20/09/13	99.68	100.50	100.50		3	114	14.16	1.06	755	739	2 000
ТКС БО-2	29/11/11	26/11/13	103.05	103.15	103.15	-0.10	11	704	14.28	1.23	754	752	2 000
<b>РОСГОССТРАХ</b>													
Росгосстрах 2	12/11/12	02/11/17	100.00	100.46					10.03	0.30		324	5 000
<b>ЕАБР</b>													
ЕАБР 3	29/10/13	25/10/16	90.00	99.70					8.51	1.21	179	175	5 000
ЕАБР 1	03/02/14	28/01/19	100.35	100.45					8.55	1.43	168	180	5 000
ЕАБР 4	11/02/14	06/02/18							9.16	1.44	228	241	5 000
ЕАБР 2	26/02/15	21/02/19	99.50	100.20					9.24	2.33	194	250	5 000
<b>Юникредит Банк</b>													
Юникредит Банк 4	13/11/12	10/11/15	99.45	99.90					8.71	0.31		192	10 000
Юникредит Банк БО02	30/08/13	27/02/15	99.70	100.00	99.50	-0.45	3	50 701	9.17	1.04	258	240	5 000
Юникредит Банк БО03	04/09/13	04/03/15	99.85	99.95	99.85	-0.05	3	20 000	8.81	1.05	221	204	5 000
Юникредит Банк 5	03/09/13	01/09/15							9.04	1.06	244	227	5 000
Юникредит Банк БО01	11/12/13	10/12/14							8.70	1.32	190	194	5 000
Юникредит Банк 1		07/09/16		98.00					9.13	3.61	143	234	5 000
<b>Райффайзен</b>													
Райффайзен 4	06/12/11	03/12/13	100.90	101.00	100.90	-0.28	3	6 853	8.19	1.30	140	143	10 000
Райффайзен БО-7		27/11/13	99.10	102.00					8.46	1.29	168	170	5 000
<b>ИНГ Банк</b>													
ИНГ Банк 2	12/08/12	18/11/14							8.48	0.25		169	5 000
<b>РуссСтандарт</b>													
РуссСтандарт БО-1	09/11/12	07/11/14	100.50	100.74	100.71	-0.10	11	49 615	8.60	0.30		181	5 000
РуссСтандарт БО-2	26/03/13	24/03/15	100.04	100.25	100.04	-0.11	2	4 300	9.10	0.65	293	233	5 000
РуссСтандарт БО-6	03/11/13	03/05/15	99.00	100.00					9.82	1.21	310	306	5 000
<b>Вост-Экспресс</b>													
Вост-Экспр Банк БО-5	19/04/12	17/10/13	99.50	100.00	99.50	-0.40	2	150	10.69	1.16	400	393	2 000
Вост-Экспр Банк БО-1	10/03/11	07/03/13							7.62	0.60	152	84	1 000
<b>ЖКФ Банк</b>													
ЖКФ Банк 6	11/12/12	10/06/14		99.90					8.53	0.38		175	5 000
ЖКФ Банк 5	19/10/11	17/04/13	99.00	100.15	99.80	-0.10	1	7 000	9.08	0.72	283	231	4 000
ЖКФ Банк БО-3	22/10/13	22/04/14			99.00	-1.00	1	1	9.05	1.20	234	229	4 000
ЖКФ Банк 7	26/04/12	23/04/15							10.34	2.39	301	360	5 000
<b>БНП Париба</b>													
БНП Париба 1		29/03/14	97.20	99.50					9.90	1.57	295	315	2 000
<b>РусфинансБанк</b>													
РусфинансБанк 8	17/09/12	14/09/15		99.99					8.09	0.15		147	2 000
РусфинансБанк 9	18/09/12	15/09/15	99.75	99.99					8.56	0.15		194	2 000
РусфинансБанк БО-01	04/07/13	04/07/14	98.00	99.00					8.85	0.93	236	208	4 000
РусфинансБанк БО-02	06/09/13	06/03/15	99.10	99.50	99.10	0.10	1	1	9.83	1.06	323	306	4 000
РусфинансБанк 10	12/11/13	10/11/15		101.00					8.04	1.25	129	128	2 000
РусфинансБанк 11	13/11/13	11/11/15							10.04	1.25	329	328	2 000
<b>ОТП Банк</b>													
ОТП Банк БО-3	01/11/12	30/10/14	100.57	100.62	100.55	-0.20	1	1 000	8.50	0.27		171	4 000
ОТП Банк БО-2	04/03/14	03/03/15	99.45	99.60					11.09	1.47	420	434	6 000
ОТП Банк 2		25/03/14	95.93	96.10	96.06	0.04	10	284	11.18	1.55	424	443	3 000
ОТП Банк БО-1		29/07/14	94.50	94.79					11.44	1.82	435	470	5 000
<b>СКБ-Банк</b>													
СКБ-Банк БО-4	05/12/12	05/06/13	100.60	101.20					7.74	0.37		95	2 000
СКБ-Банк БО-3	28/05/13	26/11/13	99.40	99.85	99.66	-0.14	38	5 765	10.14	0.82	376	337	3 000
СКБ-Банк БО-5	11/10/12	10/04/14	99.90	100.10	100.10	0.10	4	5 004	7.83	0.22		110	2 000
СКБ-Банк БО-6	09/07/13	08/07/14	98.00	98.45	98.45	0.03	4	8	10.49	0.94	399	372	2 000
<b>КредитЕвропа Банк</b>													
КредЕврБанк 6	21/08/12	18/02/14	99.95	100.05					8.05	0.08			4 000
КредЕврБанк БО-2	10/02/14	10/02/15	99.00	99.40	99.00	-0.79	2	1 001	10.99	1.41	413	424	5 000
КредЕврБанк БО-1		27/04/14	93.00	98.00					10.41	1.64	342	367	5 000
<b>Банк Интеза</b>													
Интеза 03	11/10/13	13/04/15	99.60	99.99					9.46	1.15	278	270	5 000

Выпуск	Дата		Котировки		Цена		Кол-во сделок	Оборот, шт	УТМ/УТР	Дюрация	Спрэд к (бп)		Объем млн руб.
	Оферты	Погашения	Покупка	Продажа	Посл	Изм. пп					ОФЗ	свопам	
<b>Банк Интеза</b>													
Интеза 03	11/10/13	13/04/15	99.60	99.99					9.46	1.15	278	270	5 000
<b>Центр-Инвест</b>													
ЦентрИнвест 2	25/06/13	24/06/14	100.20	100.40					10.22	0.90	377	345	3 000
ЦентрИнвест БО-1	18/12/12	17/06/14	99.50	100.04	99.65	-0.25	2	5 000	9.48	0.40		270	2 000
ЦентрИнвест БО-5	18/12/12	17/06/14	99.65	100.04					9.21	0.40		243	1 000
ЦентрИнвест БО-2	18/04/13	16/04/15	99.85	100.14					9.89	0.71	364	312	2 000
<b>Связь-Банк</b>													
СвязьБанк 03	20/12/12	09/12/21							8.65	0.41		187	5 000
СвязьБанк 04	24/04/13	13/04/22	99.90	100.00	99.75	-0.25	2	15 001	9.27	0.73	300	250	5 000
СвязьБанк 05	16/04/15	07/04/22							9.71	2.44	236	297	5 000
<b>Крайинвестбанк</b>													
Крайинвестбанк БО-1	19/10/12	19/04/14	99.50	99.70	99.50	-0.05	5	3 699	11.61	0.24		484	2 000
<b>Судостроительный банк</b>													
Судостр 03	05/09/11	03/09/12	99.47						10.05	0.11		350	2 000
Судостр БО01	03/03/13	03/03/14	90.01	99.25	99.25		3	532	12.64	0.58	657	586	2 000
Судостр 04	10/04/12	08/10/13	98.01	99.25	99.25		1	699	11.99	1.13	533	523	2 000
<b>Меткомбанк</b>													
Меткомбанк БО-1	02/02/13	02/08/14							11.61	0.51	566	483	2 000
Меткомбанк 01	13/04/13	15/04/15	100.10	100.50	100.30	0.30	1	1 450	10.52	0.70	429	375	2 000
<b>Абсолют банк</b>													
Абсолют банк 5	30/07/14	27/07/16							10.20	1.83	311	346	2 000
<b>СМП Банк</b>													
СМП Банк 01	27/11/12	23/05/17	100.05	100.15	100.14	-2.01	1	1	9.99	0.35		320	3 000
<b>Татфондбанк</b>													
Татфондбанк БО-1	28/06/12	26/12/13	98.00	99.90					11.06	1.35	424	430	2 000
Татфондбанк БО-2	18/10/12	17/04/14	99.65	99.85	99.80	-0.05	2	2 501	9.75	0.24		298	2 000
Татфондбанк БО-3	29/11/12	27/11/14	100.80	101.00	100.80	-0.14	12	25 000	10.02	0.35		323	2 000
Татфондбанк 7	16/12/11	14/12/12	100.10	100.70					8.81	0.39		203	1 000
Татфондбанк БО-4	19/02/13	17/02/15	99.50	100.00					11.56	0.55	554	478	3 000
Татфондбанк 6	28/02/12	26/02/13	99.00	99.50	96.90	-3.00	2	435	16.54	0.57	1049	976	2 000
Татфондбанк БО-5	09/04/13	07/04/15	99.40	99.68					11.27	0.68	506	450	2 000
<b>РЕГИОНАЛЬНЫЕ</b>													
<b>МОСКВА</b>													
Москва 54	05/09/12		99.81	100.19	100.19	0.01	2	8 993	5.36	0.12			15 000
Москва 61	03/06/13		107.11	108.05					6.21	0.81			30 000
Москва 53	01/09/13								7.11	1.06	51	34	15 000
Москва 63	10/12/13		110.25	111.34					6.51	1.26			15 000
Москва 62	08/06/14		109.00	109.50					7.10	1.68	8	36	35 000
Москва 39	21/07/14		90.01	98.86					8.27	1.89	115	154	10 000
Москва 64	24/06/15		97.22	98.60	98.60	0.90	1	3	7.68	2.67	25	94	20 000
Москва 44	16/11/15		113.00	113.90	113.90	1.70	1	1	7.74	2.79	28	99	40 000
Москва 56	22/09/16		95.01	97.50	95.01	-2.47	1	1	8.62	3.58	93	183	20 000
Москва 49	14/06/17		96.21	97.30					7.90	4.18	7	106	25 000
Москва 48	11/06/22		86.00	90.09	89.90	0.75	3	3	8.26	7.07		116	30 000
<b>МОС ОБЛ</b>													
Московская Обл 8	11/06/13		100.86	101.20	100.86	0.01	9	26 046	8.11	0.86	169	134	19 000
Московская Обл 7	16/04/14		98.26	99.28	99.30	0.05	4	8 477	8.61	1.62	163	186	16 000
<b>НИЖЕГОРОДСКАЯ ОБЛ</b>													
Нижегородская Обл 5	02/12/12		101.50	102.02	101.95	0.40	1	6 350	7.20	0.36		41	3 000
Нижегородская Обл 4	17/11/12		99.80	100.40					6.52	0.32			3 000
Нижегородская Обл 6	07/10/15		99.30	99.80					8.46	1.98	130	173	5 000
Нижегородская Обл 7	16/11/16		102.85	103.00	103.00	0.05	4	3 046	8.75	2.45	140	201	8 000
<b>САМАРСКАЯ ОБЛ</b>													
Самарская Обл 5	19/12/13		101.60	101.75	101.60	0.10	2	550	8.34	1.32	154	158	8 000
Самарская Обл 6	10/05/13		105.90	106.35	106.00		1	4 874	7.35	0.75	106	58	2 000
Самарская Обл 7	30/11/16		97.80	98.60					8.52	2.29	123	178	12 000
<b>ЯКУТИЯ</b>													
Якутия 1	11/04/13		100.00	100.28					7.59	0.46		81	3 000
Якутия 9	19/09/13			101.40					7.93	0.70	170	116	2 000
Якутия 7	17/04/14		99.35	100.25					7.83	1.37	100	107	3 000
<b>КРАСНОДАРСКИЙ КРАЙ</b>													
Краснодарский край 2	14/12/12		98.75	100.00						0.40			2 000
Краснодар 02	05/11/15		100.02	100.60					8.42	1.39	158	167	1 000
Краснодарский край 3	27/09/14		99.80	100.50					8.09	1.55	115	134	4 000
<b>КРАСНОЯРСКИЙ КРАЙ</b>													

Выпуск	Дата		Котировки		Цена		Кол-во сделок	Оборот, шт	УТМ/УТР	Дюрация	Спрэд к (бп)		Объем млн руб.
	Оферты	Погашения	Покупка	Продажа	Посл	Изм. пп					ОФЗ	свопам	
Красноярский край 4	08/11/12		100.85	100.95	100.85	0.23	2	1 325	7.63	0.29		84	10 000
Красноярский край 5	29/11/16		101.90	102.10	102.00		16	18 494	8.14	1.74	110	140	9 000
<b>КОМИ</b>													
Коми Респ 7	22/11/13		86.90	100.85					7.11	0.81	75	34	1 000
Коми Респ 9	18/10/14		97.90	99.00					7.99	1.62	101	124	2 000
Коми Респ 8	03/12/15		82.33	94.50					8.64	2.45	129	190	1 000
Коми Респ 10	15/12/16								9.03	2.58	163	229	2 000
<b>УДМУРТИЯ</b>													
Удмуртия 05	24/11/16		103.15	104.33	104.33	-0.02	1	1	8.70	2.72	126	196	2 000
<b>КОСТРОМСКАЯ ОБЛАСТЬ</b>													
Костромская область 5	20/12/12		100.35	100.71	100.50	-0.30	1	163	7.97	0.40		119	3 000
Костромская область 6	17/11/16		100.20	100.69	100.67	0.07	1	1	9.49	2.05	230	276	4 000
<b>ВОЛОГОДСКАЯ ОБЛ</b>													
Вологодская обл. 02	14/12/16		103.30	103.69					9.51	2.49	215	277	3 000
<b>РЕСП КАРЕЛИЯ</b>													
Карелия 14	30/11/16		101.10	101.85	101.85	-0.17	1	1	9.09	1.95	195	236	1 000
<b>ЯРОСЛАВСКАЯ ОБЛАСТЬ</b>													
Ярославская обл 9	16/05/13		100.00	100.75					9.13	0.53	314	235	3 000
Ярославская обл 10	15/04/14		99.01	99.70					8.33	1.39	148	158	3 000
<b>РЯЗАНСКАЯ ОБЛАСТЬ</b>													
Рязанская обл 1	27/11/14		100.00	108.15					8.46	1.35	164	170	2 000
<b>ХМАО</b>													
ХМАО-Югра 7	20/12/12		101.30	102.30					7.21	0.41		43	2 000
ХМАО-Югра 8	19/12/13		104.30	105.30					7.27	1.33	46	51	2 000
<b>СВЕРДЛОВСКАЯ ОБЛАСТЬ</b>													
Свердловская обл. 01	11/12/16		102.00	102.85					8.09	2.02	91	136	3 000
<b>ТВЕРСКАЯ ОБЛАСТЬ</b>													
Тверская обл 5	26/12/13		100.01	108.45					9.85	1.30	307	309	4 000
Тверская обл 6	12/06/14		103.00	105.30					8.22	1.02	165	145	3 000
Тверская обл 7	15/12/15		97.80	98.19					9.59	2.68	216	285	3 000

Источник: REUTERS, расчеты: Банк ЗЕНИТ

ОФЗ



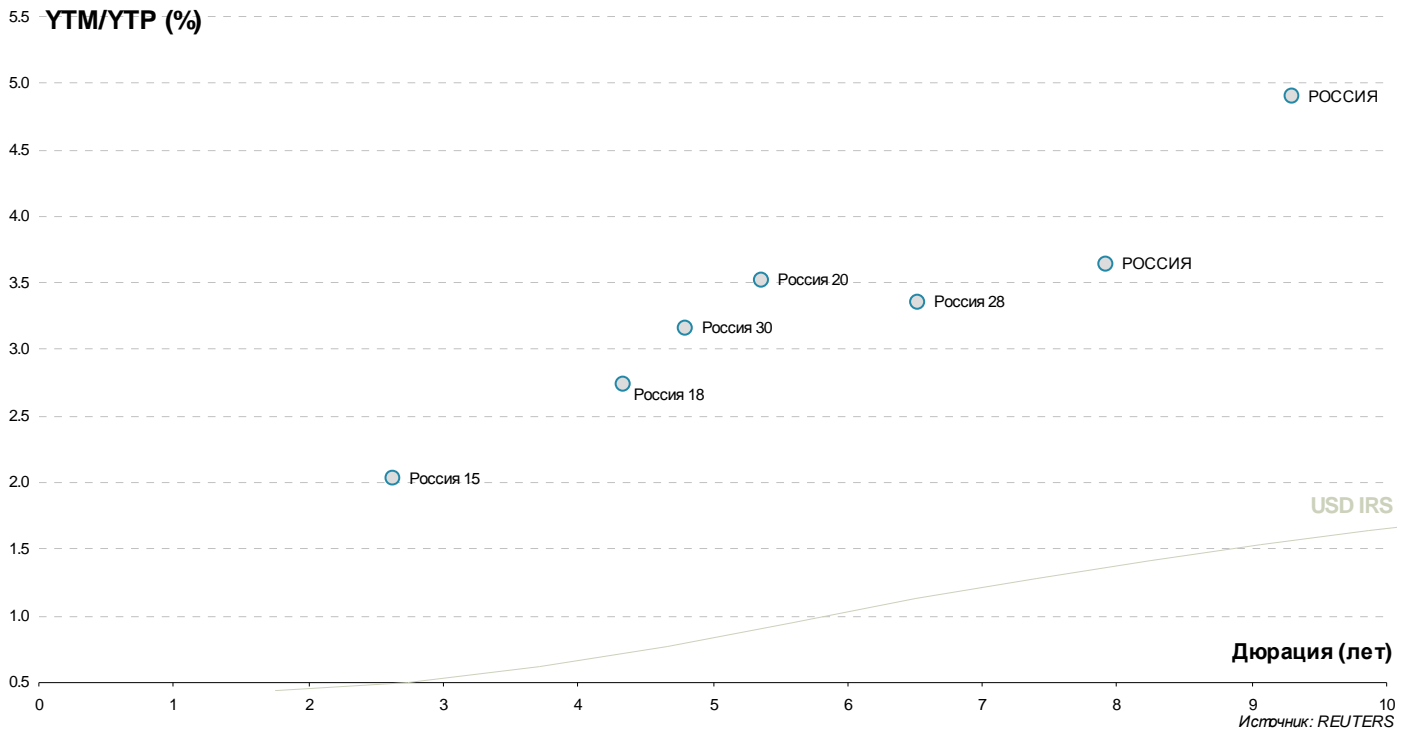
## Результаты торгов евробондами

Выпуск	Валюта	Дата		Цена		Доходность		Изм-е, % (по покупке)	Z-спрэд	
		Погашения		Покупка	Продажа	Покупка	Продажа			Дюрация
<b>РОССИЯ</b>										
RUSSIA'15 3.625%	USD	29/04/15		104.000	104.500	2.12	1.94	2.63	-0.25	167
RUSSIA'17 3.25%	USD	04/04/17		102.000	102.500	2.79	2.68	4.35	-0.13	210
RUSSIA'18 11%	USD	24/07/18		141.842	143.105	3.26	3.07	4.80	-0.05	237
RUSSIA'30 7.5%	USD	31/03/30		122.277	122.433	3.53	3.51	5.37	-0.42	231
RUSSIA'20 5%	USD	29/04/20		110.750	111.500	3.41	3.31	6.53		224
RUSSIA'22 4.5%	USD	04/04/22		106.500	107.500	3.70	3.58	7.92	-0.38	228
RUSSIA'28 12.75%	USD	24/06/28		185.342	186.658	4.94	4.86	9.31	0.20	322
RUSSIA'42 5.625%	USD	04/04/42		113.750	114.250	4.76	4.73	15.44	0.38	269
<b>ГОСКOMPАНИИ</b>										
<b>Газпром</b>										
GAZPR'13 4.505%	USD	22/07/13		101.824	101.949	1.99	1.83	0.73		160
GAZST'13 5.625%	USD	22/07/13		101.750	102.250	3.18	2.49	0.73		281
GAZPR'13 9.625%	USD	01/03/13		104.800	105.100	1.48	1.00	0.57		110
GAZPR'13 7.343%	USD	11/04/13		103.650	104.025	2.10	1.58	0.69		172
GAZPR'13 7.51%	USD	31/07/13		105.150	105.650	2.31	1.82	0.96		192
GAZPR'14 10.5%	USD	25/03/14		111.750	111.875	3.21	3.13	1.54	-0.10	283
GAZPR'14 10.5%	USD	08/03/14		111.500	111.625	3.16	3.09	1.50	-0.15	278
GAZPR'14 8.125%	USD	31/07/14		109.625	110.000	3.14	2.96	1.84		274
GAZPR'15 5.092%	USD	29/11/15		105.000	106.000	3.49	3.18	3.10	-0.50	300
GAZPR'16 6.212%	USD	22/11/16		109.150	110.000	3.89	3.69	3.84		328
GAZPR'18 8.146%	USD	11/04/18		119.000	120.000	4.35	4.17	4.69		354
GAZPR'19 9.25%	USD	23/04/19		126.584	126.930	4.61	4.56	5.26	-0.27	366
GAZPR'22 6.51%	USD	07/03/22		112.750	113.750	4.84	4.71	7.29		349
GAZPR'34 8.625%	USD	28/04/34		133.255	134.262	5.89	5.83	11.46	1.18	403
GAZPR'37 7.288%	USD	16/08/37		121.161	122.180	5.69	5.63	12.68	0.20	373
<b>Транснефть</b>										
TRANSN'13 7.7%	USD	07/08/13		106.147	108.147	1.64	-0.21	0.98	0.23	125
TRANSN'14 5.67%	USD	05/03/14		104.370	105.305	2.86	2.28	1.53	0.33	246
TRANSN'18 8.7%	USD	07/08/18		126.195	126.633	3.80	3.73	4.81	-0.82	292
<b>РЖД</b>										
RZD'17 5.739%	USD	03/04/17		108.250	109.000	3.80	3.63	4.13	-0.25	313
<b>Совкомфлот</b>										
SOVKOM'17 5.375%	USD	27/10/17		97.549	98.549	5.92	5.70	4.58	0.06	520
<b>ГОСБАНКИ</b>										
<b>ВТБ</b>										
VTB'12 6.609%	USD	31/10/12		101.300	101.500	1.52	0.77	0.26		116
VTB'15 6.465%	USD	04/03/15		105.600	106.100	4.17	3.97	2.39		376
VTB'18 6.315%	USD	22/02/18		102.430	102.805	5.80	5.72	4.67	0.49	502
VTB'18 6.875%	USD	29/05/18		105.500	106.250	5.75	5.60	4.89		495
VTB'20 6.551%	USD	13/10/20		102.000	103.000	6.23	6.08	6.39	-0.50	510
VTB'35 6.25%	USD	30/06/35		104.375	104.875	5.90	5.86	12.66		397
<b>Банк Москвы</b>										
BANK OF MOS'13 7.335%	USD	13/05/13		103.117	103.590	3.32	2.73	0.78		295
BANK OF MOS'15 6.699%	USD	11/03/15		104.000	104.750	5.05	4.75	2.40		466
BOM CAPITAL'15 6.699%	USD	11/03/15		99.216	100.216	7.03	6.60	2.39	-0.01	668
<b>ВЭБ</b>										
VEB LEAS'16 5.125%	USD	27/05/16		100.592	101.592	4.95	4.67	3.50	0.01	443
VEB'17 5.45%	USD	22/11/17		105.250	105.750	4.33	4.23	4.67	-0.50	357
VEB'20 6.902%	USD	09/07/20		111.940	112.437	5.06	4.99	6.34	0.01	392
VEB'25 6.8%	USD	22/11/25		110.750	111.750	5.64	5.54	9.12	-0.29	402
<b>Газпромбанк</b>										
GAZPROMB'13 7.933%	USD	28/06/13		104.250	104.750	3.20	2.67	0.90		283
GAZPROMB'14 6.25%	USD	15/12/14		104.350	104.850	4.31	4.09	2.24		392
GAZPROMB'15 6.5%	USD	23/09/15		105.150	105.650	4.72	4.56	2.85		427
<b>РСХБ</b>										
ROSSELKH'13 7.175%	USD	16/05/13		103.875	104.125	2.27	1.97	0.79		189
ROSSELKH'14 7.125%	USD	14/01/14		105.625	106.000	3.16	2.91	1.41	-0.13	277
ROSSELKH'14 9%	USD	11/06/14		110.500	111.250	3.18	2.79	1.75		278
ROSSELKH'17 6.299%	USD	15/05/17		108.000	109.000	4.43	4.21	4.20		376
ROSSELKH'18 7.75%	USD	29/05/18		116.000	117.000	4.59	4.41	4.84	-0.50	376
ROSSELKH'21 6%	USD	03/06/21		99.768	100.393	6.07	5.88	3.47	0.50	557
<b>Сбербанк</b>										
SBER'13 6.48%	USD	15/05/13		103.600	103.850	1.92	1.61	0.79		153
SBER'13 6.468%	USD	02/07/13		104.000	104.375	2.10	1.71	0.92		172
SBER'15 5.499%	USD	07/07/15		106.000	106.500	3.34	3.17	2.76		289
SBER'17 5.4%	USD	24/03/17		104.000	105.000	4.44	4.21	4.12	-0.25	379
SBER'21 5.717%	USD	16/06/21		103.275	103.900	5.25	5.16	7.08	-0.28	398

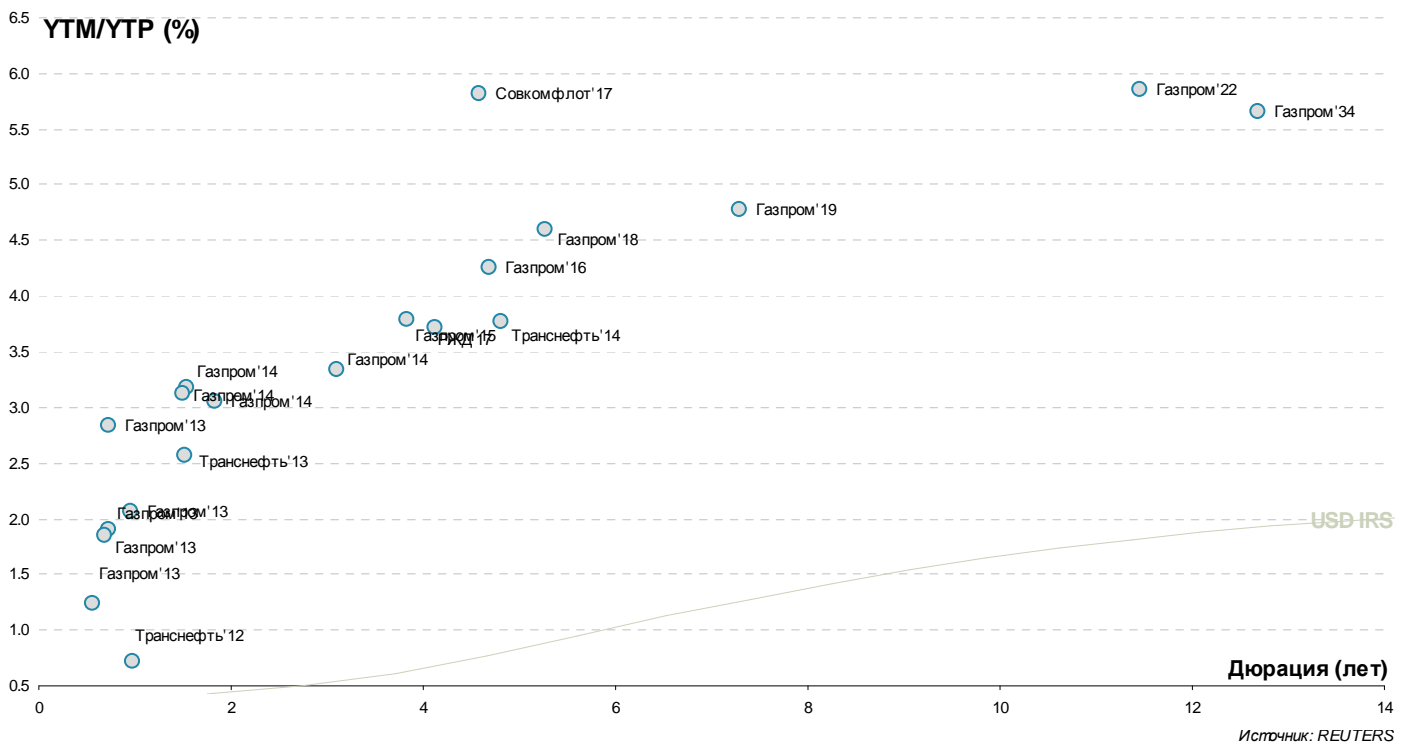
**ЧАСТНЫЕ КОМПАНИИ****Евраз**

Выпуск	Валюта	Дата Погашения	Цена		Доходность		Дюрация	Изм-е, % (по покупке)	Z-спрэд
			Покупка	Продажа	Покупка	Продажа			
EVRAZ'13 8.875%	USD	24/04/13	104.250	104.500	3.03	2.70	0.72		265
EVRAZ'15 8.25%	USD	10/11/15	106.250	107.250	6.12	5.79	2.91	-0.25	569
EVRAZ'18 9.5%	USD	24/04/18	107.500	108.500	7.85	7.64	4.51		715
EVRAZ'18 6.75%	USD	27/04/18	95.000	96.000	7.84	7.62	4.75		713
<b>Альянс Ойл</b>									
ALLIANCE OIL'15 9.875%	USD	11/03/15	105.000	105.750	7.73	7.42	2.30	-0.25	741
<b>Алроса</b>									
ALROSA'14 8.875%	USD	17/11/14	110.201	111.182	4.18	3.76	2.11		379
ALROSA'20 7.75%	USD	03/11/20	105.500	106.250	6.87	6.75	6.22		576
<b>Вымпелком</b>									
VIMPELC'13 8.375%	USD	30/04/13	104.100	104.350	2.86	2.54	0.74	0.10	248
VIP FIN'16 6.493%	USD	02/02/16	100.860	100.860	6.22	6.22	3.10	0.36	576
VIMPELC'16 8.25%	USD	23/05/16	106.248	106.752	6.38	6.23	3.33	0.37	591
VIMPELC'18 9.125%	USD	30/04/18	108.150	108.650	7.36	7.26	4.57	-0.25	663
VIP FIN'21 7.748%	USD	02/02/21	97.250	98.250	8.20	8.04	6.13	-2.50	709
<b>Лукойл</b>									
LUKOIL'14 6.375%	USD	05/11/14	108.500	109.500	2.50	2.07	2.13		209
LUKOIL'17 6.356%	USD	07/06/17	110.625	111.625	3.93	3.72	4.26	0.13	324
LUKOIL'19 7.25%	USD	05/11/19	115.000	116.000	4.78	4.63	5.82	-0.50	373
LUKOIL'20 6.125%	USD	09/11/20	109.000	110.000	4.79	4.66	6.63	-0.50	360
LUKOIL'22 6.656%	USD	07/06/22	114.500	115.500	4.79	4.68	7.52		343
<b>МТС</b>									
MTS'20 8.625%	USD	22/06/20	114.500	115.500	6.27	6.12	6.00		520
<b>НОВАТЭК</b>									
NOVATEK'16 5.326%	USD	03/02/16	105.000	105.750	3.79	3.57	3.18		328
NOVATEK'21 6.604%	USD	03/02/21	112.400	113.400	4.81	4.68	6.59		359
<b>Северсталь</b>									
SEVERSTAL'13 9.75%	USD	29/07/13	106.625	107.000	3.01	2.65	0.94	-0.22	264
SEVERSTAL'14 9.25%	USD	19/04/14	109.500	110.000	3.53	3.25	1.61		314
SEVERSTAL'17 6.7%	USD	25/10/17	101.000	102.000	6.47	6.24	4.44	-1.15	578
<b>ТМК</b>									
TMK'18 7.75%	USD	27/01/18	96.517	97.517	8.56	8.32	4.56	-0.49	791
<b>ТНК</b>									
TNK-BP'13 7.5%	USD	13/03/13	103.752	106.752	1.47	-3.06			
TNK-BP'15 6.25%	USD	02/02/15	106.500	107.100	3.53	3.28	2.31	0.25	311
TNK-BP'16 7.5%	USD	18/07/16	112.500	113.500	4.06	3.81	3.54		351
TNK-BP'17 6.625%	USD	20/03/17	110.365	111.373	4.15	3.92	4.03	0.03	350
TNK-BP'18 7.875%	USD	13/03/18	117.431	118.450	4.35	4.16	4.63	0.03	355
TNK-BP'20 7.25%	USD	02/02/20	116.381	117.410	4.64	4.49	5.88	0.07	356
<b>ЧАСТНЫЕ БАНКИ</b>									
<b>Альфа-Банк</b>									
ALFA BANK'13 9.25%	USD	24/06/13	105.250	105.700	3.33	2.84	0.89		296
ALFA BANK'15 8%	USD	18/03/15	105.500	106.500	5.72	5.33	2.38		535
ALFA BANK'17 7.875%	USD	25/09/17	104.789	105.789	6.76	6.53	4.26	-0.23	609
<b>Номос Банк</b>									
NOMOS BANK'12 9.25%	USD	17/12/12	102.500	102.750	2.73	2.10	0.39	0.25	236
NOMOS BANK'13 6.5%	USD	21/10/13	102.563	103.563	4.34	3.52	1.19	-0.02	397
NOMOS BANK'15 8.75%	USD	21/10/15	104.003	105.003	7.33	6.99	2.83	0.25	695
<b>Промсвязьбанк</b>									
PROMSVYAZB'13 10.75%	USD	15/07/13	104.383	104.633	6.01	5.75	0.94	-1.00	570
PSB FINANC'14 6.2%	USD	25/04/14	98.000	98.500	7.44	7.12	1.66	-0.62	714
PROMSVYAZB'15 12.75%	USD	27/05/15	110.255	111.255	8.58	8.21	2.44	0.50	829
PROMSVYAZB'16 11.25%	USD	08/07/16	106.514	108.514	9.24	8.65	3.30	0.26	886
<b>ХКФБ</b>									
HOME CREDIT'14 7%	USD	18/03/14	102.490	102.990	5.39	5.07	1.54	-0.01	504

## Россия

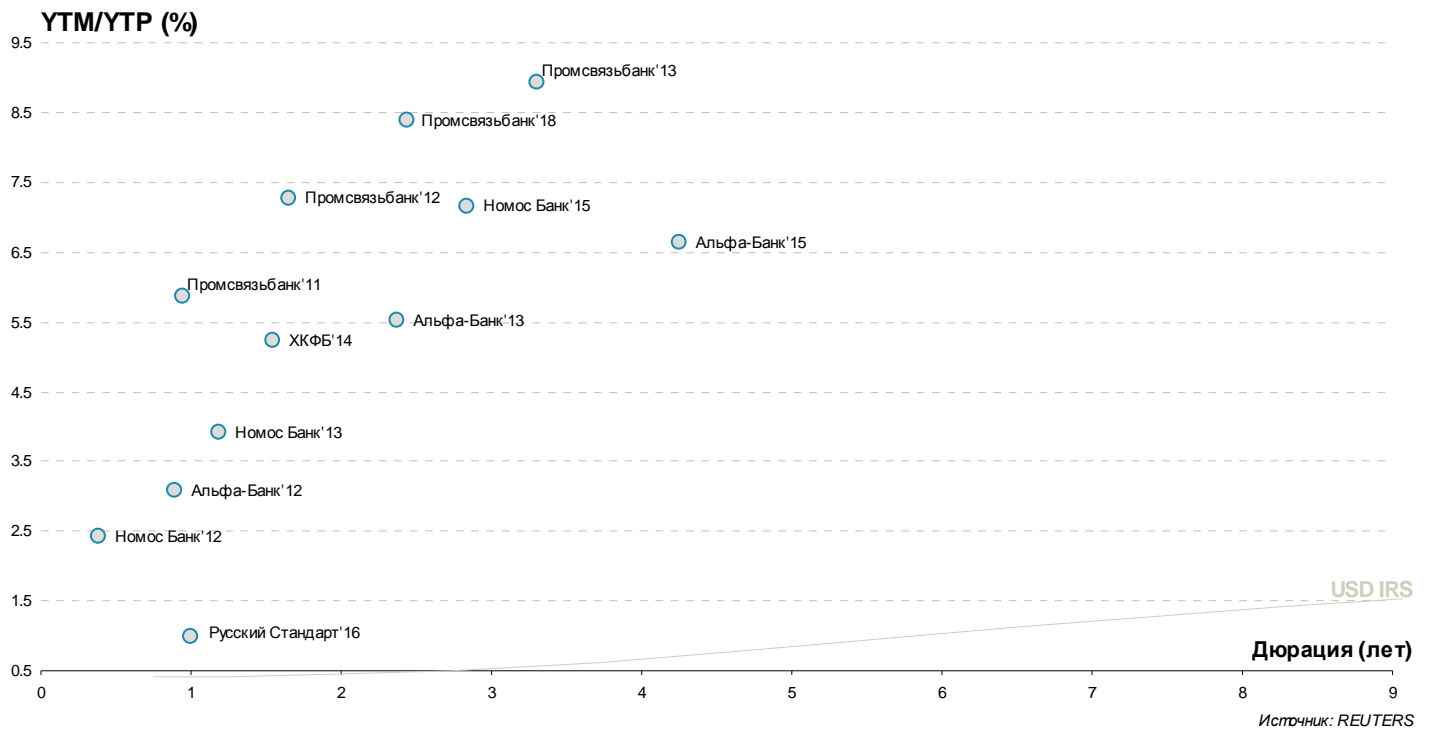


## Госкомпании





## Частные банки



## Инвестиционный Департамент

Россия, 129110, Москва, Банный пер, дом 9  
тел. 7 495 937 07 37, Факс 7 495 937 07 36  
WEB: <http://www.zenit.ru>

**Начальник Департамента**  
**Зам.начальника Департамента**

Кирилл Копелович  
Константин Поспелов

[kopelovich@zenit.ru](mailto:kopelovich@zenit.ru)  
[konstantin.pospelov@zenit.ru](mailto:konstantin.pospelov@zenit.ru)

### Управление продаж

Валютные и рублевые облигации  
Валютные и рублевые облигации  
Валютные и рублевые облигации

Юлия Шабанова  
Максим Симагин  
Александр Валканов

[j.shabanova@zenit.ru](mailto:j.shabanova@zenit.ru)  
[m.simagin@zenit.ru](mailto:m.simagin@zenit.ru)  
[a.valkanov@zenit.ru](mailto:a.valkanov@zenit.ru)

### Аналитическое управление

Акции  
Облигации

[research@zenit.ru](mailto:research@zenit.ru)  
[firesearch@zenit.ru](mailto:firesearch@zenit.ru)

Макроэкономика  
Макроэкономика/кредитный анализ  
Кредитный анализ  
Кредитный анализ  
Количественный анализ  
Акции

Владимир Евстифеев  
Кирилл Сычев  
Евгений Чердаков  
Наталья Талейко  
Дмитрий Чепрагин  
Евгения Лобачева

[v.evstifeev@zenit.ru](mailto:v.evstifeev@zenit.ru)  
[k.sychev@zenit.ru](mailto:k.sychev@zenit.ru)  
[e.cherdakov@zenit.ru](mailto:e.cherdakov@zenit.ru)  
[n.taleyko@zenit.ru](mailto:n.taleyko@zenit.ru)  
[d.chepragin@zenit.ru](mailto:d.chepragin@zenit.ru)  
[eugenia.lobacheva@zenit.ru](mailto:eugenia.lobacheva@zenit.ru)

### Управление рынков долгового капитала

Рублевые облигации

Денис Ручкин  
Андрей Пашкевич  
Фарида Ахметова  
Марина Никишова  
Вера Панова  
Алексей Басов

[ibcm@zenit.ru](mailto:ibcm@zenit.ru)  
[d.ruchkin@zenit.ru](mailto:d.ruchkin@zenit.ru)  
[a.pashkevich@zenit.ru](mailto:a.pashkevich@zenit.ru)  
[f.akhmetova@zenit.ru](mailto:f.akhmetova@zenit.ru)  
[m.nikishova@zenit.ru](mailto:m.nikishova@zenit.ru)  
[vera.panova@zenit.ru](mailto:vera.panova@zenit.ru)  
[a.basov@zenit.ru](mailto:a.basov@zenit.ru)

Каждый аналитик, задействованный в написании данного обзора, подтверждает, что все положения отражают его собственное мнение в отношении финансовых инструментов или эмитентов. Вознаграждение аналитиков не связано напрямую или косвенно с мнениями или рекомендациями, изложенными в данном обзоре. Банк ЗЕНИТ не несет ответственности за операции третьих лиц, совершенные на основе мнений аналитиков, изложенных в данном обзоре. Мнение Банка может не совпадать с мнением аналитика, изложенным в данном обзоре.

Информация, представленная в обзоре, основана на источниках, которые Банк ЗЕНИТ признает надежными, тем не менее, Банк не несет ответственности за ее достоверность и полноту. Описания финансовых инструментов и эмитентов не претендуют на полноту. Прошлые показатели не являются гарантией своего повторения в будущем. Обзор не имеет отношения к инвестиционным целям или финансовой ситуации третьих лиц. Все мнения и рекомендации, основанные на представленной информации, соответствуют дате выхода обзора и могут быть изменены без уведомления. Обзор предоставляется исключительно в информационных целях и не является предложением купить или продать соответствующие финансовые инструменты. Инвесторы должны самостоятельно принимать инвестиционные решения, используя обзор лишь в качестве одного из средств, способствующих принятию взвешенных решений. Обзор подготовлен Банком ЗЕНИТ для распространения среди профессиональных участников рынка и институциональных инвесторов. Не являющиеся профессиональными участниками инвесторы должны искать возможность дополнительной консультации перед принятием инвестиционного решения. Обзор может содержать информацию и рекомендации касательно финансовых инструментов, недоступных для покупки или продажи непрофессиональными участниками рынка.

Банк ЗЕНИТ может выступать маркетмейкером по одному или нескольким финансовым инструментам, упомянутым в данном обзоре и иметь по ним длинные или короткие позиции. Банк ЗЕНИТ также может предоставлять услуги финансового советника и выступать организатором и андеррайтером по проектам корпоративного финансирования одной из указанных в обзоре компаний.

Дополнительная информация и сопроводительная документация может быть предоставлена по запросу. © 2012 Банк ЗЕНИТ.