

# ДОЛГОВОЙ РЫНОК

## Ежедневный обзор

**Основные события /стр. 2/**

**Внешний рынок долга /стр. 3/**

- Не более чем коррекционная волна

**Денежно-кредитный рынок /стр. 4/**

- Уплата НДС и акцизов немного подняла ставки МБК
- Рубль пресек попытку паниковать

**Российский долговой рынок /стр. 5/**

- Евробонды РФ: временная передышка
- Рублевый долг: день минимальных изменений

**Первичный рынок /стр. 6/**

**Приложения**

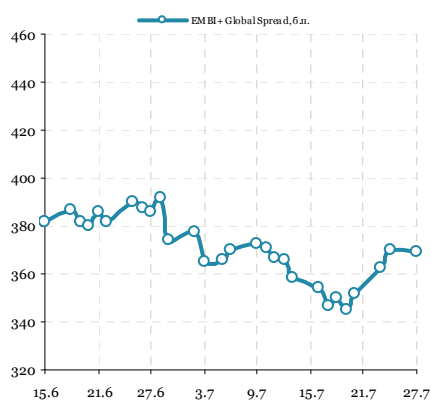
- Результаты торгов рублевыми облигациями на ММВБ /стр. 7/
- Карты доходности рублевого рынка /стр. 15/
- Результаты торгов евробондами /стр. 16/
- Карты доходности рынка евробондов /стр. 18/

### Динамика ключевых показателей

	знач.	Δ за день	за 6 месяцев:	
			MIN.	MAX.
<b>Внешний рынок долга</b>				
UST-10 yield	1.43	▼ -0.03	1.43	2.38
UST 10-2Y sprd	122	▼ -4	121	200
EMBI+ Glob.	369	▼ -1	316	441
EMBI+ Rus sprd	252	▲ 5	218	332
Russia 30 yield	3.49	▲ 0.02	3.20	4.45
<b>Денежный рынок</b>				
Libor-3m	0.45	■ 0.00	0.45	0.56
Euribor-3m	0.43	▼ -0.01	0.43	1.20
MosPrime-1m	6.79	▲ 0.06	5.67	6.89
Корсчета в ЦБ	671.9	▲ 1.2	504	1032
Депоз. в ЦБ	70.3	▼ -20.0	61	757
NDF RU 3m	6.8	▼ 0.0	5	7
<b>Валютный рынок</b>				
USD/RUB	32.981	▲ 0.354	28.97	33.67
EUR/RUB	39.744	▲ 0.138	38.43	41.81
EUR/USD	1.206	▼ -0.006	1.21	1.35
Корзина ЦБ	36.044	▲ 0.293	33.33	37.28
DXU Индекс	83.478	▲ 0.595	78.27	83.66
<b>Фондовые индексы</b>				
RTS	1314.3	▼ -0.2%	1228	1755
Dow Jones	12617.3	▼ -0.82%	12101	13279
DAX	6403.2	▲ 0.20%	5969	7158
Nikkei 225	8488	▼ -1.44%	8296	10255
Shanghai Comp.	2146.6	▼ -0.49%	2141	2461
<b>Сырьевые рынки</b>				
Нефть Urals	103.2	▼ -0.08%	88	125
Нефть Brent	103.4	▼ -0.08%	89	126
Золото	1584.5	▼ -0.81%	1540	1784
CRB Index	304.6	▼ -0.13%	267	326

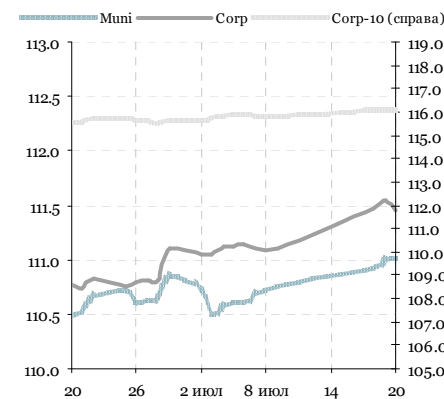
Источник: Reuters, Bloomberg, ЦБ

### EMBI+ Global Sovereign Spread



Источник: JPM

### Ценовые индексы ZETVI



Источник: ММВБ, Банк ЗЕНИТ

### Динамика индексов ZETVI

	знач.	Δ за день	за 6 месяцев:	
			MIN.	MAX.
<b>Price Return</b>				
OFZ	110.9	▼ -0.21	107.5	112.6
Muni	111.0	▲ 0.02	110.5	115.0
Corp	111.5	▼ -0.09	110.7	114.4
Corp-10	116.1	▼ -0.02	115.5	122.1
<b>Total Return</b>				
OFZ	244.0	▼ -0.39	230.7	244.7
Muni	338.7	▲ 0.16	320.8	338.7
Corp	338.3	▼ -0.17	318.6	340.0
Corp-10	340.0	▲ 0.03	320.6	340.0
<b>Объем торгов в сегменте (млн руб.)</b>				
OFZ	2 357	▼ -454	0	22 514
Muni	1 297	▲ 725	10	6 146
Corp	4 909	▼ -3 442	19	44 858

Источник: ММВБ, Банк ЗЕНИТ

## Главные новости

Минфин РФ разместило ОФЗ серии 25080 с погашением в апреле 2017 года на 2,72 млрд руб. при объеме предложения в 15 млрд руб. Средневзвешенная доходность на аукционе составила 7,91% годовых, по цене отсечения - 7,92% годовых. Объем спроса по верхней границе установленного диапазона доходности совпал с объемом размещения – 2,72 млрд руб.

ООО «ЮТэйр-Финанс» планирует 15 августа начать размещение двух выпусков биржевых облигаций серий БО-09 и БО-10 по 1,5 млрд руб. каждый. /Интерфакс/

Standard & Poor's присвоило долгосрочный кредитный рейтинг «BB-» ОАО «ХК «Металлоинвест», прогноз – «позитивный». /Интерфакс/

ЗАО КБ «Глобэкс» установил ставку 3-6-го купонов биржевых облигаций серий БО-04 и БО-06 общим объемом 5 млрд руб. в размере 9,25% годовых. /Интерфакс/

## Основные события: вне рынка / на рынке

Вчера: 25.07.2012 – среда

Статистика США: New home sales

- Выплата купона: **Россия, 25072** (7.15%, 5.3 млн руб.), **Россия, 25077** (7.35%, 5.5 млрд руб.), **ИСО ГПБ-Ипотека Два, А** (7.5%, 21.5 млн руб.), **ЮТэйр-Финанс, БО-06** (10%, 37.4 млн руб.), **ЮТэйр-Финанс, БО-07** (10%, 37.4 млн руб.), **Банк ГПБ-Ипотека, 2046-С, RUB (RMBS, FRN)** (12%, 2.6 млн руб.), **Банк ГПБ-Ипотека, 2047-С, RUB (RMBS, Step Up)** (11.5%), **Банк ГПБ-Ипотека, 2047-Да, RUB (RMBS)** (12%, 3.2 млн руб.), **Банк ГПБ-Ипотека, 2047-Dz, RUB (RMBS)** (12%, 1.1 млн руб.), **Лизинговая компания УРАЛСИБ, БО-07** (11%, 54.8 млн руб.), **Банк ГПБ-Ипотека, 2046-В, RUB (RMBS, FRN)** (9%, 2.9 млн руб.), **Банк ГПБ-Ипотека, 2047-А1, RUB (RMBS, Step Up)** (8.35%, 12.9 млн руб.), **Банк ГПБ-Ипотека, 2047-В, RUB (RMBS, Step Up)** (8.75%, 2.2 млн руб.), **Банк ГПБ-Ипотека, 2047-А2 (RMBS, Step Up)** (8.5%, 2.1 млн руб.), **Банк Санкт-Петербург, 2017 (LPN)** (10.5%, 2.5 млн долл.), **КИТ Финанс ИБ (ООО), 2040-А (RMBS)** (8.75%, 21.2 млн руб.), **КИТ Финанс ИБ (ООО), 2040-В (RMBS)** (9%, 4.4 млн руб.), **Промтрактор-Финанс, 03** (11.25%, 280.5 млн руб.)
- Доразмещение: **Россия, 25080** (150 млрд руб.)
- Оферта: **Банк Санкт-Петербург, 2017 (LPN)** (100 млн долл.)

Сегодня: 26.07.2012 – четверг

Статистика США: Durable goods orders, Initial jobless claims, Continuing claims, Pending home sales

- Выплата купона: **Мечел, 04** (19%, 236.8 млн руб.), **НИА ВТБ 001, 1А** (10.5%), **Трансмашхолдинг, БО-01** (6.5%, 97.2 млн руб.), **ХКФ Банк, 07** (9.75%, 121.5 млн руб.), **ЛОКО-Банк(ЗАО), 05** (8.1%, 100.9 млн руб.), **Группа ЛСР (ОАО), БО-05** (8.47%, 84.4 млн руб.), **ЮТэйр-Финанс, 05** (9.5%, 35.5 млн руб.), **Северсталь, 2016 (LPN)** (6.25%, 15.6 млн долл.), **Московская объединенная энергетическая компания (МОЭК), 01** (6.35%, 94.9 млн руб.)
- Размещение: **КБ Ренессанс Капитал, БО-02** (4 млрд руб.), **Резервная трастовая компания, 02** (20 млрд руб.), **Промсвязьбанк, 14** (3 млрд руб.)
- Оферта: **МТС, 05** (15 млрд руб.)

Завтра: 27.07.2012 – пятница

Статистика США: GDP, U. of Michigan confidence

- Выплата купона: **ВТБ, БО-07** (7.95%, 198.2 млн руб.), **Сахатранснефтегаз, 02** (12.2%, 152 млн руб.), **ТКС Банк, 02** (20%, 140.3 млн руб.), **ТМК, 2018 (LPN)** (7.75%, 19.4 млн руб.), **Россия, 39001(ГСО-ФПС)** (6.5%, 1.7 млрд руб.)
- Размещение: **Ипотечный агент АИЖК 2012-1, А1** (5.9 млрд руб.), **Ипотечный агент АИЖК 2012-1, Б** (1.3 млрд руб.), **ВТБ, БО-08** (10 млрд руб.), **ВТБ, БО-19** (15 млрд руб.), **Ипотечный агент АИЖК 2012-1, А2** (5.9 млрд руб.)

## Внешний рынок долга

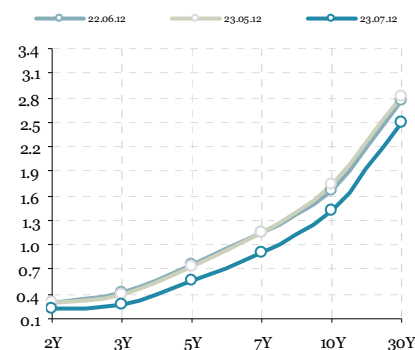
### Не более чем коррекционная волна

Настроения глобальных рынков вчера заметно улучшились, инвесторы принялись покупать подешевевшие за последние 4 торговых дня рискованные активы. Импульс спекулятивной игре на повышение задали заявления главы ЦБ Австрии и члена управляющего Совета ЕЦБ, в котором он высказался за предоставление банковской лицензии постоянному стабфонду ЕС – ESM. В целом эта идея не нова и подразумевалась после того, как еврозона создаст единый банковский союз. В противовес этим новостям были сообщения о Греции. После появления сообщений о том, что МВФ может заморозить свое участие в поддержке Афин, официальные лица монетарного союза все более скептически высказываются в отношении способности страны четко следовать оговоренной бюджетной дисциплине, что вновь ставит под угрозу ее членство в еврозоне.

До конца текущей недели ключевым событием обещает стать публикация предварительной оценки ВВП США за II квартал. Прогноз предполагает рост экономики Штатов на 1.4% после роста на 1.9% в I квартале. Основное давление на темпы экономического роста, как ожидается, окажут снизившиеся потребительские расходы. Ожидается, что их темп роста был на уровне 1.3%, что вдвое ниже значения января-марта. Стоит также отметить, что инвестиции и запасы, вероятно, также уведут ВВП к более скромным темпам роста, тогда как определенную поддержку ВВП могло оказать сокращение внешнеторгового дефицита.

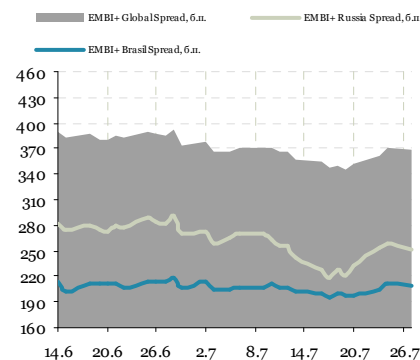
Владимир Евстифеев  
v.evstifeev@zenit.ru

### Кривая US Treasures



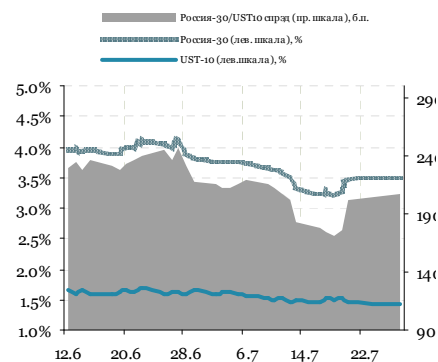
Источник: Reuters

### Спрэды EMBI+ (Россия, Бразилия)



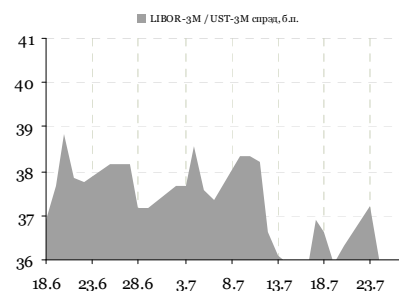
Источник: Bloomberg

### Спрэд Россия-30 / UST-10Y



Источник: Reuters

### Спрэд LIBOR-3M / UST-3M



Источник: Reuters

## Денежно-кредитный рынок

### Уплата НДС и акцизов немного подняла ставки МБК

Развитие периода налоговых платежей вчера немного ухудшила условия локального денежно-кредитного рынка. Уплата НДС и акцизов, которая потребовала порядка 220 млрд руб. из банковской системы, привела к небольшому росту краткосрочных процентных ставок. Так, на рынке МБК стоимость кредитов overnight вчера поднялась с 6.0% годовых до 6.25-6.50% годовых, междилерское репо на тот же срок подорожало на 10 бп до 6.10% годовых. На аукционах прямого репо с ЦБ РФ банки привлекли 542 млрд руб. на 1 день против 330 млрд руб. накануне. Сегодня утром сумма средств банков на корсчетах и депозитах в ЦБ РФ сократилась на 34.3 млрд руб., составив 707.9 млрд руб.

Налоговый период июля будет завершен в начале следующей недели после окончания уплаты налога на прибыль. Относительная стабильность текущих рыночных условий обеспечена щедрой политикой регулятора по предоставлению краткосрочной ликвидности банкам. В то же время, вчера совокупный объем задолженности по операциям репо перед ЦБ РФ достиг очередного рекорда – 1.76 трлн руб., тогда как в разгар налогового периода июня он составлял порядка 1.5 трлн руб., а в мае – 1.3 трлн руб. Такая динамика говорит о хронической зависимости банка от предложения регулятора, что позволяет последнему более четко контролировать монетарные факторы инфляции и валютную политику.

### Рубль пресекает попытку паниковать

Валютные торги вчера проходили довольно волатильно. В первой половине дня попытка сыграть на понижение рубля на фоне снижения котировок нефти Brent ниже уровня 103 долл. за барр. не увенчалась успехом. Достигнув сессионного максимума в 36.16 руб. за корзину, рубль завершил торги среды ослаблением лишь на 6 коп. до 35.89 руб. Попытку дальнейшего быстрого ослабления рубля пресекли как интервенции ЦБ РФ, так и восстановление котировок рискованных активов на внешних площадках.

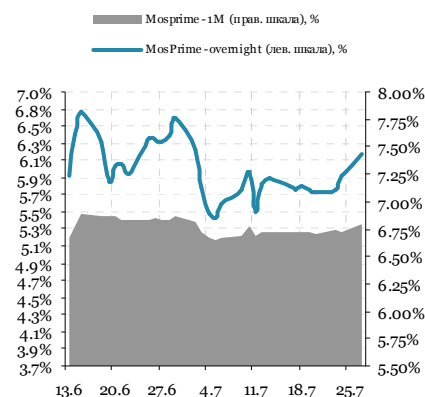
### Денежно-кредитный рынок – основные события на неделе

Дата	Аукционы ЦБ и Фонда ЖКХ, поступление и возврат средств на счета комбанков, уплата налогов	Прямое репо с ЦБ РФ, 1 день, млрд руб.
Понедельник		329
Вторник	Аукцион Казначейства	1 мес., 50 млрд руб., от 6.5% годовых
Среда	Уплата налогов	НДС и акцизы (~210 млрд руб.)
	Аукцион ОФЗ	ОФЗ 25080 (5 лет), 15 млрд руб.
	Выплата купонов ОФЗ	8.9 млрд руб.
	Возврат Казначейству	10 млрд руб.
	Возврат Фонду ЖКХ	1 млрд руб.
Четверг		
Пятница		

Источник: ЦБ РФ, Минфин, Фонд ЖКХ

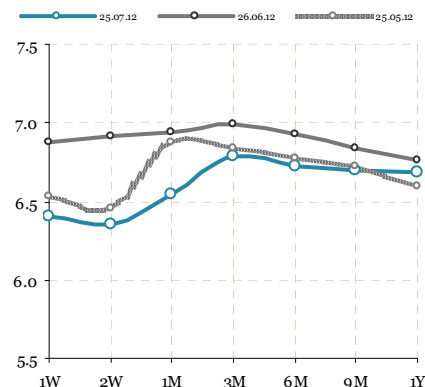
Владимир Евстифеев  
v.evstifeev@zenit.ru

### Ставки МБК



Источник: Reuters, ЦБ

### Кривая NDF



Источник: Reuters

## Российский долговой рынок

### Евробонды РФ: временная передышка

Евробонды развивающихся экономик вчера не смогли определиться с динамикой. В отличие от большинства рискованных активов они не слишком пострадали от распродаж на текущей неделе, поэтому и повышательное коррекционное движение обошло стороной долги ЕМ. Спрэд EMBI+ Global вчера сократился на 1 бп до 369 бп. Российский сегмент выглядел чуть лучше большинства ЕМ. Выпуск Russia 30 подорожал до 122.87% (+42 бп; УТМ 3.44%, -7 бп), а его спрэд сузился до 204 бп (-8 бп). В корпоративном сегменте единой динамики не сложилось. Дальние бонды Газпрома продолжили инерционно дешеветь, потеряв в среднем 50 бп, однако в ряде долгосрочных выпусков госбанков отмечала слабый рост, поднявший котировки на 30-60 бп.

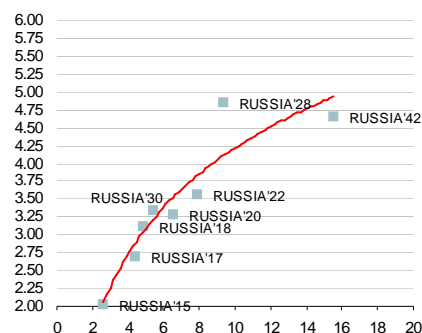
### Рублевый долг: день минимальных изменений

Настроения локального долгового рынка остаются сдержанными, внешний временный оптимизм пока никак не влияет на котировки. В секторе госбумаг вчера отмечались выборочные покупки в дальнем сегменте. Аукцион ОФЗ 25080 прошел при ожидаемо невысоком спросе: из 15 млрд руб. общий спрос составил 13.1 млрд руб., а объем размещения – 2.7 млрд руб. (средневзв. Цена 98.57%, УТМ 7.91%). После аукциона выпуск подорожал на «вторичке» на 35 бп.

В корпоративном секторе изменения по итогам дня были минимальными. Среди наиболее ликвидных выпусков среды стоит выделить РенКап БО-3 (+13 бп), Газпром Капитал 3 (+10 бп), СУЭК 1 (+10 бп) и АФК Система 2 (+10 бп).

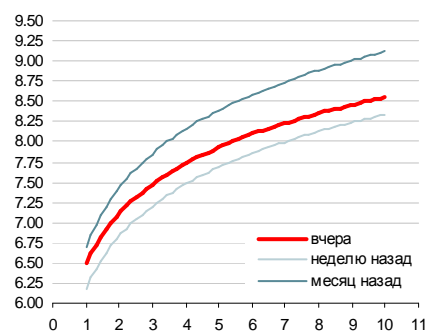
Кирилл Сычев  
k.sychev@zenit.ru

### Суверенные еврооблигации



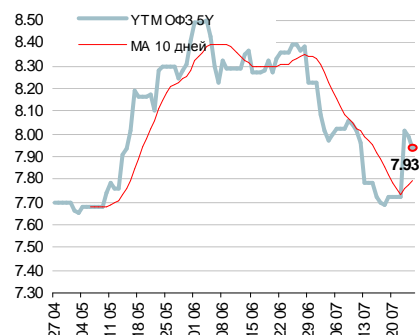
Источник: Reuters

### Кривая ОФЗ



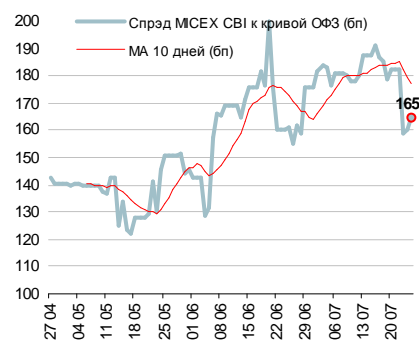
Источник: Reuters, расчеты Банка ЗЕНИТ

### Доходности кривой ОФЗ в точке 5 лет



Источник: Reuters, расчеты Банка ЗЕНИТ

### Спрэд индекса корп. облигаций ММВБ к кривой ОФЗ



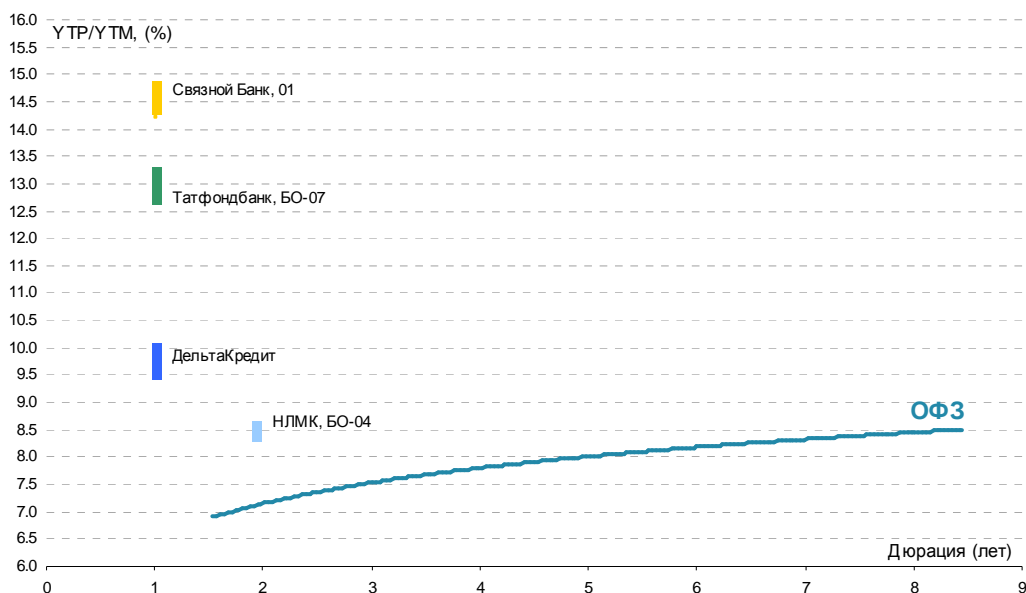
Источник: ММВБ, Банк ЗЕНИТ

## Первичный рынок

Выпуск	Рейтинг, S&P/M/F	Ломбард ЦБ	Объем эмиссии, млн. руб.	Ориентир УТР/УТМ	Закрытие книги	Дата размещения	Амортизация/Дюрация	Оферта/Погашение
НЛМК, БО-04	BBB- / Ваа3 / BBB-	да	5 000	8.32-8.52	24.07.2012	30.07.2012	нет / 1.93 г.	2 г. / 3 г.
Татфондбанк, БО-7	- / В3 / -	да	2 000	12.64-13.17	XX.07.2012	XX.07.2012	нет / 1 г.	1 г. / 3 г.
ДельтаКредит	- / Ваа3 / -	да	3 000 - 5 000	9.48-10.00	01.08.2012	03.08.2012	нет / 1 г.	1 г. / 3 г.
Промсвязьбанк, 14	- / Ва2 / BB-	да	3 000	н/д	07.08.2012	09.08.2012	н/д / н/д	н/д / 5.5 лет
Связной Банк, 01	- / В3 / -	да	2 000	14.22-14.76	XX.07.2012	07.2012-08.2012	нет / 1 г.	1 г. / 3 г.

Источники: Bloomberg, Cbonds, Finam

Выпуск	Рейтинг, S&P/M/F	Ломбард ЦБ	Объем эмиссии, млн. руб.	Bid cover/Размещ объем	Ориентир УТР/УТМ	Фактическая УТР/УТМ	Дата размещения	Амортизация/Дюрация
РЖД, 32	BBB / Ваа1 / BBB	да	10 000	н/д / 100%	Купон: 8.95	Купон: 8.95	20.07.2012	нет / н/д
ТКС Банк, БО-6	- / В2 / В	да	2 000	1.7 / 100%	14.22-14.76	14.39	17.07.2012	нет / 1 г.
Газпромбанк, 06	BB+ / Ваа3 / -	да	10 000	н/д / 100%	8.94-9.20	9.05	12.07.2012	нет / 1.87 г.
СКБ-Банк, БО-03 (вторичное)	- / В1 / В	да	1 500	0.7 / 70%	10.27-10.72	10.53	11.07.2012	нет / 0.85 г.
Управление отходами - НН, 01	NR	нет	1 000	н/д / 100%	10.72-11.19	10.72	27.06.2012	нет / н/д
Русское море, БО-01	NR	нет	1 000	н/д / 100%	11.83-12.89	12.89	26.06.2012	нет / 1 г.
Металлинвестбанк, 01	- / В2 / -	да	1 500	н/д / 100%	9.99-10.51	10.41	19.06.2012	нет / 0.5 г.
Синергия, БО-03	- / - / В	да	2 000	н/д / 100%	11.04-11.57	11.30	06.06.2012	да / 2.36 г.
Кит Финанс Капитал, 03	NR	нет	1 150	н/д / 100%	11.30	11.30	29.05.2012	нет / 3 г.
СМП Банк, 01	- / В3 / -	да	3 000	1.2 / 100%	10.25-10.78	10.50	29.05.2012	нет / 0.5 г.
ЮТэйр-Финанс, БО-08	NR	нет	1 500	н/д / 100%	10.31	10.31	29.05.2012	нет / 2.66 г.
ЮТэйр-Финанс, БО-16	NR	нет	1 000	н/д / 100%	9.00	9.00	29.05.2012	нет / 1.87 г.
Домашние Деньги, 01	NR	нет	1 000	н/д / 100%	19.92	19.92	03.05.2012	нет / 2.44 г.
Банк Русский Стандарт, БО-06	В+ / Ва3 / В+	да	5 000	н/д / 100%	9.47-10.00	9.62	03.05.2012	нет / 1.44 г.
НМТП, БО-02	BB- / Ва3 / -	да	4 000	3.0 / 100%	9.73-10.25	9.20	02.05.2012	нет / 2.70 г.
ФСК ЕЭС, 12	BBB / Ваа2 / -	да	10 000	1.4 / 100%	8.37-8.58	8.26	27.04.2012	нет / 3.49 г.
Банк Кольцо Урала, 01	В- / - / -	да	1 000	н/д / 100%	11.56-12.09	11.83	27.04.2012	нет / 1 г.
Азиатско-Тихоокеанский Банк, 01	- / В2 / -	да	1 500	2.8 / 100%	10.93-11.46	10.50	27.04.2012	нет / 1 г.
МКБ, БО-03	В+ / В1 / В+	да	4 000	н/д / 100%	9.46-9.73	9.46	27.04.2012	нет / 1 г.
ЮТэйр-Финанс, БО-06	NR	нет	1 500	н/д / 100%	10.17-10.38	10.38	25.04.2012	нет / 1 г.
ЮТэйр-Финанс, БО-07	NR	нет	1 500	н/д / 100%	10.17-10.38	10.38	25.04.2012	нет / 1 г.
Связь-Банк, 04	BB / - / BB	да	5 000	н/д / 100%	8.94-9.20	8.94	25.04.2012	нет / 1 г.
Трансмашхолдинг, БО-01 (втор.)	NR	нет	3 000	н/д / 100%	9.75-10.25	н/д	25.04.2012	нет / 1.7 г.



## Результаты торгов рублевыми облигациями на ММВБ

Выпуск	Дата		Котировки		Цена		Кол-во сделок	Оборот, шт	УТМ/УТР	Дюрация	Спрэд к (бп)		Объем млн руб.
	Оферты	Погашения	Покупка	Продажа	Посл	Изм. пп					ОФЗ	свопам	
<b>ОФЗ</b>													
ОФЗ 26199		11/07/12								5.16	0.00		44 000
ОФЗ 25073		01/08/12	100.00	100.03	100.02	-0.01	31	208 294	5.76	0.02			150 000
ОФЗ 46002		08/08/12	100.07	100.38	100.07	-0.01	3	86 303	6.16	0.04			62 000
ОФЗ 25069		19/09/12	100.65	100.87	100.65		1	1 646	6.16	0.15			45 000
ОФЗ 25067		17/10/12	101.15	101.30	101.30		8	72 020	5.68	0.23			45 000
ОФЗ 26198		02/11/12	99.90	100.15					6.06	0.27			42 000
ОФЗ 25072		23/01/13	100.57	100.60	100.60	0.02	10	333 441	6.00	0.50			150 000
ОФЗ 25078		06/02/13	100.32	100.37					6.11	0.52	20		100 000
ОФЗ 25065		27/03/13	103.40	104.50					5.23	0.65			46 000
ОФЗ 26200		17/07/13	99.66						6.68	0.96	23		50 000
ОФЗ 26201		16/10/13	100.10						6.67	1.19	2		47 000
ОФЗ 25076		13/03/14	100.46	100.95	100.50		11	242 856	6.88	1.53	0	14	155 000
ОФЗ 25068		20/08/14	109.00	110.35	109.50		1	280	7.11	1.82	8	37	45 000
ОФЗ 26202		17/12/14	109.06	109.50	109.25	0.20	5	50 004	7.16	2.13		43	40 000
ОФЗ 25071		26/11/14	102.00	102.50	102.00	-0.15	2	199	7.28	2.16	10	55	80 000
ОФЗ 25079		03/06/15	99.01	99.50	99.70	0.35	3	3	7.24	2.62		50	150 000
ОФЗ 25075		15/07/15	98.55	99.50	98.55	-0.55	3	9 872	7.57	2.73	18	83	150 000
ОФЗ 25077		20/01/16	99.50	99.90	99.90	0.35	7	103 354	7.52	3.14	0	76	150 000
ОФЗ 46017		03/08/16	95.40	98.00					7.70	3.12	19	94	80 000
ОФЗ 26203		03/08/16	98.00	99.00	97.93	0.38	7	19 570	7.65	3.47	5	87	150 000
ОФЗ 48001		31/10/18		99.10					8.85	3.63	120	206	24 000
ОФЗ 46019		20/03/19							4.83	3.99			26 000
ОФЗ 25080		19/04/17	98.70	98.80	98.80	0.29	66	1 224 742	7.85	4.00	12	103	150 000
ОФЗ 26206		14/06/17	98.70	98.95	98.70	0.05	16	113 695	7.87	4.16	10	104	150 000
ОФЗ 26204		15/03/18	98.70	98.99	98.79	0.24	18	345 725	7.92	4.58	7	105	150 000
ОФЗ 46021		08/08/18	89.00	91.00					7.94	4.64	7	106	107 000
ОФЗ 46014		29/08/18	91.00	96.39					8.02	4.75	13	113	62 000
ОФЗ 26208		27/02/19	98.10	98.50	98.25	0.10	7	210 001	8.00	5.16	4	107	150 000
ОФЗ 46005		09/01/19							8.36	5.84	29	137	27 000
ОФЗ 46018		24/11/21	91.00	93.60					7.89	6.29		85	133 000
ОФЗ 26205		14/04/21	97.90	98.35	98.50	0.35	10	51 129	7.99	6.39		94	150 000
ОФЗ 46022		19/07/23							7.53	7.64		35	45 000
ОФЗ 26207		03/02/27	99.00	99.70	99.15	0.40	12	230 994	8.42	8.45	2	115	150 000
ОФЗ 46012		05/09/29							6.27	11.16			40 000
ОФЗ 46020		06/02/36		99.21					8.28	10.79		75	135 000

## МЕТАЛЛУРГИЧЕСКАЯ И ГОРНОДОБЫВАЮЩАЯ ПРОМЫШЛЕННОСТЬ

## НорНикель

НорНикель ВОЗ		30/07/13	99.00	100.00	100.00	0.30	1	77	7.12	0.96	66	36	15 000
<b>НЛМК</b>													
НЛМК ВО5		30/10/12	100.50	100.90	100.88	-0.02	1	67 000	7.39	0.27		61	10 000
НЛМК ВО1		04/12/12		101.38					7.26	0.36		50	5 000
НЛМК ВО6		05/03/13	100.05	100.35					7.42	0.59	139	69	10 000
НЛМК ВО2	19/06/13	17/12/14	100.73	101.00					8.05	0.88	167	130	5 000
НЛМК ВО3	19/06/13	17/12/14	100.80	101.00					7.89	0.88	151	114	5 000
НЛМК ВО7		11/11/14	100.25	101.55					8.88	2.10	172	215	10 000
<b>ММК</b>													
ММК ВО2	14/12/11	12/12/12							-0.01	1.00			10 000
ММК ВО1		15/11/12	99.71	99.90	99.90	0.05	8	22 925	7.32	0.31		55	5 000
ММК ВО5		04/04/13	99.85	100.20	100.00	0.10	1	1 000	7.77	0.67	163	104	8 000
ММК ВО8	15/08/13	12/02/15	99.93	100.50	100.18	-0.01	11	7 330	8.16	1.00	167	140	5 000
ММК ВО4		27/02/14	98.73	99.30					8.31	1.48	146	156	5 000
ММК ВО6		10/07/14	96.50	97.05	96.78	1.28	5	37 000	9.23	1.85	218	250	5 000
ММК ВО7		22/07/14	96.60	98.10					8.71	1.89	165	198	5 000
<b>Севсталь</b>													
Севсталь ВО1	20/09/11	18/09/12	100.02	100.04	100.01	-0.03	8	100 000	7.47	0.15		83	15 000
Севсталь ВО2		15/02/13	100.81	101.24	100.87	-0.27	2	50 001	8.28	0.54	234	155	10 000
Севсталь ВО4		15/02/13	101.00	101.25					8.03	0.54	209	130	5 000
<b>Алроса</b>													
Алроса 21	25/06/13	18/06/15		100.50					8.03	0.89	164	128	8 000
Алроса 22	28/06/13	23/06/15	100.20	100.45	100.45	0.05	2	2	7.97	0.90	157	122	8 000
Алроса 23		18/06/15	95.01	101.25	100.99	-0.78	1	10 000	8.84	2.57	150	210	7 000
Алроса 20		23/06/15	100.01		101.11	-0.24	2	10 001	8.79	2.58	145	205	3 000
<b>Евраз</b>													
Евраз 1	22/03/13	13/03/20	100.35	100.68					8.63	0.64	254	190	10 000
Евраз 3	22/03/13	13/03/20	100.31	100.68	100.50	-0.05	1	1	8.60	0.64	251	187	5 000
Сибметинвест 1	16/10/14	10/10/19	107.00	108.15					9.61	1.95	252	288	10 000
Сибметинвест 2	16/10/14	10/10/19	106.31	111.99					10.66	1.95	357	393	10 000
Евраз 2	26/10/15	19/10/20	98.00	100.48					10.34	2.80	293	359	10 000
Евраз 4	26/10/15	19/10/20	88.02	106.99					10.50	2.80	309	375	5 000
Евраз 5	06/06/16	27/05/21	86.00	102.99					10.23	3.33	266	346	5 000
Евраз 7	02/06/16	25/05/21	94.00	95.50					10.24	3.32	267	347	15 000

## Металлоинвест

Выпуск	Дата		Котировки		Цена		Кол-во сделок	Оборот, шт	УТМ/УТР	Дюрация	Спрэд к (бп)		Объем млн руб.
	Оферты	Погашения	Покупка	Продажа	Посл	Изм. пп					ОФЗ	свопам	
Металлоинв ест 1	16/03/15	07/03/22	91.87	99.35	99.30	-0.20	1	10 000	9.51	2.34	226	277	5 000
Металлоинв ест 5	16/03/15	07/03/22	99.15	99.40	99.25	0.10	4	3 097	9.54	2.34	229	280	10 000
Металлоинв ест 6	19/03/15	10/03/22	99.10	99.39	99.25	0.25	3	135 000	9.53	2.35	227	279	10 000
<b>Мечел</b>													
Мечел 4	25/07/13	21/07/16							11.58	0.92	516	483	5 000
Мечел 5	16/10/12	09/10/18	100.40	100.70	100.70	-0.08	23	3 260	9.67	0.23		292	5 000
Мечел ВО1	11/11/11	09/11/12	99.38	99.50					8.67	0.29		189	5 000
Мечел ВО2		12/03/13	97.52	99.20	99.20	-0.30	4	51 603	11.36	0.61	531	463	5 000
Мечел ВО3		24/04/13	97.70	98.80	97.66	0.06	10	20 575	13.51	0.72	731	678	5 000
Мечел 2	15/06/11	12/06/13	97.00	97.70	97.20	0.20	2	63 002	11.08	0.86	472	433	5 000
Мечел 15	18/02/14	09/02/21	93.10	94.00					12.97	1.45	614	622	5 000
Мечел 16	18/02/14	09/02/21	93.00	94.00					12.97	1.45	614	622	5 000
Мечел ВО4	11/02/14	10/02/15	95.50	96.99					12.42	1.41	562	567	5 000
Мечел ВО5		07/04/15							11.55	2.52	423	481	5 000
Мечел ВО6		07/04/15											2 000
Мечел ВО7		07/04/15							11.55	2.52	423	481	2 000
Мечел ВО11		07/04/15							11.55	2.52	423	481	3 000
Мечел ВО12		07/04/15							11.55	2.52	423	481	3 000
Мечел 13	01/09/15	25/08/20	80.02	96.00					12.98	2.62	562	624	5 000
Мечел 14	01/09/15	25/08/20	92.03	93.97	93.50	1.50	1	1 000	12.98	2.62	562	624	5 000
Мечел 17	02/06/16	27/05/21	86.02	87.77	87.77	-1.23	7	222	12.87	3.30	531	610	5 000
Мечел 18	02/06/16	27/05/21		92.00					12.78	3.29	522	601	5 000
Мечел 19	07/06/16	01/06/21	84.00	98.00					10.06	3.33	249	329	5 000
<b>ТМК</b>													
ТМК ВО1		22/10/13	98.00	99.50					9.48	1.18	284	273	5 000
<b>СУЭК</b>													
СУЭК 1	05/07/13	26/06/20	100.60	100.70	100.70	0.07	22	65 949	8.74	0.92	232	199	10 000
<b>РМК</b>													
РМК 3	17/12/13	15/12/15	95.96	98.49	98.02	1.02	2	60 001	12.32	1.32	558	557	3 000
РМК 4	05/06/14	02/06/16	91.61	94.94					13.11	1.73	612	637	5 000
<b>ЧТПЗ</b>													
ЧТПЗ ВО1	05/06/12	04/12/12	100.32	101.70					9.77	0.36		301	5 000
<b>КОКС</b>													
КОКС ВО2		28/05/14	96.60	97.80	96.60	-0.01	2	490	11.06	1.72	408	432	5 000
<b>Русал</b>													
Русал 7	03/03/14	22/02/18	92.60	92.75	92.60	-0.10	14	9 202	14.03	1.48	718	728	15 000
Русал 8	15/04/15	05/04/21	87.90	89.40					14.16	2.41	688	742	15 000

## ИНФРАСТРУКТУРА

<b>РЖД</b>													
РЖД 7		07/11/12		100.37					6.72	0.29			5 000
РЖД ВО1		05/12/12	100.86	100.90	100.90	-0.05	3	22 876	6.93	0.36		17	15 000
РЖД 9	18/05/11	13/11/13		99.29	99.02	-0.10	2	560	7.84	1.25	114	109	15 000
РЖД 10		06/03/14	111.01	111.16	111.15	0.15	8	27 659	7.66	1.43	85	91	15 000
РЖД 23	29/01/15	16/01/25							8.02	2.22	81	129	15 000
РЖД 11		18/11/15		99.50					8.31	2.95	85	156	15 000
РЖД 16	06/06/16	05/06/17	98.00	99.10					8.44	3.38	86	166	15 000
РЖД 19	16/07/18	08/07/24		100.97					8.34	4.85	44	144	10 000
<b>ФСК ЕЭС</b>													
ФСК ЕЭС 6	26/09/13	15/09/20	99.35	99.85	99.85		1	1	7.41	1.12	81	65	10 000
ФСК ЕЭС 8	26/09/13	15/09/20	99.35	99.99					7.69	1.12	109	93	10 000
ФСК ЕЭС 18	09/06/14	27/11/23	101.05	101.15	101.00	-0.10	1	20 000	8.06	1.76	106	132	15 000
ФСК ЕЭС 15	23/10/14	12/10/23	100.80	101.65	101.35	-0.40	4	30 002	8.23	2.05	109	150	10 000
ФСК ЕЭС 10	24/09/15	15/09/20	98.40	98.99					8.39	2.80	98	164	10 000
ФСК ЕЭС 7	27/10/15	16/10/20	97.40	97.70	97.45	-0.40	3	17 001	8.58	2.89	114	183	5 000
ФСК ЕЭС 12	22/04/16	19/04/19	98.75	98.95	98.75	-0.25	3	26 000	8.67	3.24	113	190	10 000
ФСК ЕЭС 9	24/10/17	16/10/20	96.50	97.00	96.70	-0.45	5	111 010	8.98	4.29	118	213	5 000
ФСК ЕЭС 11	24/10/17	16/10/20	96.50	97.00	96.70	-1.28	3	40 142	8.98	4.29	118	213	10 000
ФСК ЕЭС 19	18/07/18	06/07/23	90.00	95.75					9.49	4.84	159	259	20 000
ФСК ЕЭС 13		22/06/21	94.00	97.00					9.46	6.35	131	241	10 000
<b>НМТП</b>													
НМТП БО-2		29/04/15	99.50	100.00	99.50	-0.80	3	1 736	9.41	2.46	211	267	4 000
<b>Росавтодор</b>													
Росавтодор 1		29/11/16	100.80	101.50					9.81	3.80	212	300	3 000
<b>Росводоканал</b>													
Росводоканал 3	11/11/13	09/11/15	96.02	100.00	98.76	-0.02	2	30	10.27	1.24	359	352	3 000
<b>Водоканал</b>													
Водоканал 1		09/12/15							8.99	2.96	153	224	2 000
<b>Западный СД</b>													
Западный СД 1	29/04/16	13/05/31	98.50	99.45					9.31	3.25	176	254	5 000
Западный СД 2	29/04/16	13/05/31	98.50	99.40	99.20	0.70	1	4 000	9.21	3.25	166	244	5 000
Западный СД 3	24/02/17	06/02/32							9.93	3.71	226	313	5 000
Западный СД 4	24/02/17	06/02/32		98.88					9.55	3.71	188	275	5 000
Западный СД 5	24/02/17	06/02/32							9.93	3.71	226	313	5 000
<b>Почта России</b>													

Выпуск	Дата		Котировки		Цена		Кол-во сделок	Оборот, шт	УПМ/УТР	Дюрация	Спрэд к (бп)		Объем млн руб.
	Оферты	Погашения	Покупка	Продажа	Посл	Изм. пп					ОФЗ	свопам	
Почта России 1	25/03/14	22/03/16		98.60	98.60	-0.10	5	100 103	9.37	1.55	249	263	7 000
<b>НЕФТЬ и ГАЗ</b>													
<b>ГАЗПРОМ</b>													
Газпром Капитал-3	08/11/12	06/11/14	100.05	100.15	100.15	0.10	15	26 951	7.03	0.29		25	15 000
Газпром А9		12/02/14	97.50	100.00					7.64	1.45	81	89	5 000
Газпром А11		24/06/14	110.56	111.30					7.89	1.74	90	115	5 000
<b>Лукойл</b>													
Лукойл БО-1		06/08/12	99.55	100.25	100.25	-0.03	1	1	5.54	0.03			5 000
Лукойл БО-2		06/08/12	96.52	100.40	100.40	0.14	1	1	1.12	0.03			5 000
Лукойл БО-3		06/08/12		100.25					5.24	0.03			5 000
Лукойл БО-4		06/08/12	98.00						6.15	0.03			5 000
Лукойл БО-5		06/08/12	97.05	100.43	100.43	0.18	4	22	0.26	0.03			5 000
Лукойл БО-6		13/12/12							6.88	0.39		12	5 000
Лукойл БО-7		13/12/12	100.01						6.83	0.39		7	5 000
Лукойл 4		05/12/13	99.60	100.00					7.85	1.31	111	110	6 000
<b>Газпром нефть</b>													
Газпром нефть 3	15/01/13	12/07/16	96.31	96.99					8.82	0.48		208	8 000
Газпром нефть БО-5		09/04/13	99.70	99.85					7.64	0.69	148	91	10 000
Газпром нефть БО-6		09/04/13	99.72	99.94					7.71	0.69	155	98	10 000
Газпром нефть 11	03/02/15	25/01/22	100.20	100.40					8.21	2.25	99	148	10 000
Газпром нефть 8		02/02/16	99.50	109.90					8.40	3.00	92	165	10 000
Газпром нефть 9	08/02/16	26/01/21	99.95	100.15	100.15	0.15	3	1 845	8.63	3.01	115	188	10 000
Газпром нефть 10	05/02/18	26/01/21	95.00	110.04					8.57	4.30	77	172	10 000
Газпром нефть 4	10/04/18	09/04/19	96.80	98.00	98.00		1	429	8.83	4.56	98	196	10 000
<b>НОВАТЭК</b>													
НОВАТЭК БО-1		25/06/13	99.89	100.00	100.00		2	77	7.63	0.90	123	88	10 000
<b>ТАТНЕФТЬ</b>													
Татнефть БО-1		20/09/13	98.51						8.59	1.10	201	183	5 000
<b>Башнефть</b>													
Башнефть 1	18/12/12	13/12/16	101.90	102.00	102.25	0.09	1	2	6.78	0.40		3	15 000
Башнефть 2	18/12/12	13/12/16	101.80	101.95	101.95	-0.01	15	367 186	7.55	0.40		80	15 000
Башнефть 3	18/12/12	13/12/16	101.80	101.98	101.86	0.01	11	182 720	7.79	0.40		104	20 000
Башнефть БО1	05/12/13	02/12/14	101.30	101.85	101.05	-0.45	4	38	8.68	1.30	195	193	10 000
Башнефть 4	13/02/15	04/02/22	99.00						8.32	2.25	110	158	10 000
<b>НК Альянс</b>													
НК Альянс 3	30/07/13	21/07/20	98.50	100.00					11.39	0.95	495	464	5 000
НК Альянс БО-1		04/02/14	96.01	98.24	98.06	-0.08	2	562	10.93	1.40	413	418	5 000
НК Альянс 4	07/06/16	01/06/21	85.00	94.99					12.53	3.30	497	576	5 000
НК Альянс 6	10/06/16	04/06/21	86.00	93.98					12.52	3.30	496	575	7 000
<b>Сахатранснефтегаз</b>													
Сахатранф2		26/07/13							12.69	0.92	627	594	3 000
<b>БК Евразия</b>													
БК Евразия 1	22/06/16	20/06/18	91.00						9.55	3.39	197	277	5 000
<b>ГОСБАНКИ</b>													
<b>ВТБ</b>													
ВТБ 6	10/07/13	06/07/16	100.54	100.75	100.60		18	53 189	8.13	0.93	170	138	15 000
ВТБ БО-6	21/12/12	19/12/14	100.42	100.46	100.45		17	159 910	7.57	0.40		82	10 000
ВТБ БО-7	25/01/13	23/01/15							7.76	0.49		103	10 000
ВТБ БО-1		15/03/13	99.65	100.09					8.50	0.62	243	177	5 000
ВТБ БО-2		15/03/13	99.60	100.30					7.81	0.62	174	108	5 000
ВТБ БО-5		15/03/13	99.85	99.99	99.99	-0.01	1	3	7.83	0.62	176	110	10 000
ВТБ 5		17/10/13	99.00	99.95					8.25	1.19	160	150	15 000
ВТБ БО-03	18/03/14	17/03/15	99.00		100.00		3	200 200	8.24	1.55	136	150	5 000
ВТБ БО-04	18/03/14	17/03/15	99.00	100.10	100.10	0.10	3	200 001	8.17	1.55	129	143	5 000
ВТБ 24 3	30/05/12	29/05/13							8.14	0.86	178	139	6 000
ВТБ 24 1-ИП	14/12/11	10/12/14	99.20	101.00					8.93	2.19	173	220	15 000
ВТБ 24 5	23/08/12	20/02/14	99.50	100.20					8.24	0.08			8 000
ВТБ-Лизинг 3	10/09/13	07/06/16	98.60	99.50					8.58	0.97	212	182	5 000
ВТБ-Лизинг 4	12/03/13	07/06/16	99.10	99.40	99.30	0.30	2	3 075	8.09	0.59	207	136	5 000
ВТБ-Лизинг 2	08/01/13	07/07/15	99.15	99.88					8.02	0.45		128	10 000
ВТБ-Лизинг 9	05/02/14	02/08/17	98.15						8.80	1.19	215	205	5 000
ВТБ-Лизинг 7	04/06/14	30/11/16	99.50	100.50					8.85	1.43	204	210	5 000
ВТБ-Лизинг 8	07/08/12	01/08/17	100.01	100.10					6.48	0.04			5 000
ВТБ-Лизинг 1	07/11/13	06/11/14	99.80	100.10					8.34	0.94	190	159	8 000
<b>ВЭБ</b>													
ВЭБ 8	22/10/13	13/10/20	97.61	99.94					7.72	1.19	107	97	15 000
ВЭБ 21	10/03/15	17/02/32	99.25	100.00	99.75	-0.60	6	269 485	8.68	2.34	143	194	15 000
ВЭБ 9	24/03/16	18/03/21	97.00	97.80					8.62	3.17	110	186	15 000
ВЭБ 10	27/09/16	21/09/21			100.00		10	1 000	8.67	3.51	105	188	15 000
ВЭБ 6	17/10/17	13/10/20	94.75	95.40	94.75		1	199	9.39	4.27	160	255	10 000
<b>ВЭБ-Лизинг</b>													
ВЭБ-Лизинг 3	11/04/14	02/04/21		99.50					8.69	1.61	177	195	5 000
ВЭБ-Лизинг 8	28/10/14	19/10/21	100.25	110.10					8.57	2.06	143	184	5 000
ВЭБ-Лизинг 9	29/10/14	20/10/21	100.25	101.00					8.57	2.06	143	184	5 000

Выпуск	Дата		Котировки		Цена		Кол-во сделок	Оборот, шт	УТМ/УТР	Дюрация	Спрэд к (бп)		Объем млн руб.
	Оферты	Погашения	Покупка	Продажа	Посл	Изм. пп					ОФЗ	свопам	
ВЭБ-Лизинг 6		31/01/17	100.30	100.47	100.00	-0.45	2	2	9.20	2.16	202	247	10 000
ВЭБ-Лизинг 4	08/04/16	02/04/21		101.50					9.11	3.18	158	235	5 000
ВЭБ-Лизинг 5	08/04/16	02/04/21		100.00					9.11	3.17	158	235	5 000
<b>МСП Банк</b>													
МСП Банк 01	27/03/14	17/03/22	99.50	100.19	99.95	-0.15	2	50 001	8.91	1.55	202	217	5 000
<b>РСХБ</b>													
РСХБ БО-1	29/08/12	28/08/13	100.00	100.04	100.04	-0.03	3	14 502	6.78	0.10		22	5 000
РСХБ БО-5	29/08/12	28/08/13	100.02	100.07	100.07	0.06	7	6 552	6.46	0.10			10 000
РСХБ 8	22/11/12	14/11/19	100.78	100.94					7.51	0.33		74	5 000
РСХБ 9	22/11/12	14/11/19		101.82	100.86	0.15	3	27 000	7.47	0.33		70	5 000
РСХБ 10	06/02/13	29/01/20	100.50	101.00	100.75	0.25	3	8 320	7.68	0.52	178	95	5 000
РСХБ 11	07/02/13	30/01/20	100.50	101.00	100.75		1	2 000	7.69	0.52	178	96	5 000
РСХБ 7	11/06/13	05/06/18	98.96	99.12	99.11	-0.08	4	5 710	8.06	0.86	170	131	5 000
РСХБ БО-2	06/08/13	03/02/15			100.10	-0.02	3	5 000	8.26	0.98	179	150	5 000
РСХБ БО-3	08/08/13	05/02/15		100.15					8.26	0.98	178	150	5 000
РСХБ БО-6	01/05/12	29/10/13	100.00	100.04	100.04	-0.10	3	100 001	8.32	1.21	166	157	10 000
РСХБ 15	05/11/13	26/10/21	100.40	100.85					8.57	1.22	190	182	10 000
РСХБ 4	02/10/13	27/09/17							7.63	1.14	102	87	10 000
РСХБ 3	13/02/14	09/02/17	100.50	101.00	101.00	-0.49	7	205 515	8.72	1.43	191	197	10 000
РСХБ 6	15/08/14	09/02/18		98.30					8.79	1.92	172	206	5 000
РСХБ 16	13/04/15	04/04/22	98.21	100.19					9.38	2.43	209	264	10 000
РСХБ 14	07/07/15	29/06/21	97.10	97.75					8.91	2.68	153	217	10 000
РСХБ 12	09/07/15	01/07/21	96.25	97.75					8.86	2.69	148	212	5 000
РСХБ 13	10/07/15	02/07/21	96.25	97.74					9.49	2.69	211	275	5 000
<b>Газпромбанк</b>													
Газпромбанк 4		15/11/12							8.02	0.31		125	20 000
Газпромбанк 5		22/11/12							8.03	0.33		126	20 000
Газпромбанк БО-4	24/12/12	20/12/14	100.50	100.60	100.50		5	16 000	7.37	0.42		62	10 000
Газпромбанк БО-2	22/07/13	18/07/14	98.85	99.10					7.19	0.98	72	43	10 000
Газпромбанк БО-1		08/12/13		99.90					7.97	1.32	123	122	10 000
Газпромбанк БО-3	05/02/14	01/02/15							8.57	1.41	177	182	10 000
<b>АИЖК</b>													
АИЖК А5		15/10/12	99.40	100.20					7.45	0.22		70	2 000
АИЖК А6		15/07/14	99.00	100.00					7.84	1.43	102	109	3 000
АИЖК А8		15/06/18	98.00	98.97	98.96	0.65	12	1 948	8.22	2.97	75	147	5 000
АИЖК А9		15/02/17	97.12	99.49					8.75	2.07	161	202	5 000
АИЖК А7		15/07/16		100.50					7.74	2.13	57	101	4 000
АИЖК А19	15/05/15	15/11/24							9.13	2.51	181	239	6 000
АИЖК А18	15/04/16	15/07/23		99.00					8.80	3.25	125	203	7 000
АИЖК А10		15/11/18	96.01	99.00					8.63	3.18	110	187	6 000
АИЖК А21		15/02/20	99.40	99.90	99.88	-0.02	2	32 500	9.13	3.34	156	236	15 000
АИЖК А11		15/09/20	91.45	100.00					9.35	3.99	162	253	10 000
АИЖК А16		15/09/21	96.00	97.75					8.94	5.08	99	202	10 000
АИЖК А17		15/04/22	102.30	103.50					8.80	5.69	75	182	8 000
АИЖК А20		15/12/27	99.80	102.50					8.88	8.37	49	162	5 000
АИЖК-11 А1	15/09/14	15/09/43	99.90	100.15					8.42	1.97	132	169	7 000
АИЖК-11 А2	15/03/19	15/09/43											7 000
<b>ГЛОБЭКС</b>													
ГЛОБЭКС БО-3	08/06/12	08/12/13							9.19	1.31	245	244	3 000
ГЛОБЭКС БО-5	08/06/12	08/12/13							9.19	1.31	245	244	2 000
ГЛОБЭКС БО-4	01/08/12	01/08/14							9.67	0.02			3 000
ГЛОБЭКС БО-6	01/08/12	01/08/14							12.47	0.02			2 000
ГЛОБЭКС БО-1	16/02/11	16/02/13		100.25					9.03	0.55	308	230	5 000
ГЛОБЭКС БО-2	22/01/12	22/07/13		101.10					8.88	0.97	242	212	5 000
<b>Транскредитбанк</b>													
Транскредитбанк 5		12/08/13	99.40	99.90					8.29	0.99	180	153	3 000
Транскредитбанк БО-1		17/11/13	98.50	99.70					8.19	1.26	149	144	5 000
Транскредитбанк 6		17/04/14	98.02	99.90					8.44	1.61	152	170	4 000
<b>ТЕЛЕКОМЫ</b>													
<b>МТС</b>													
МТС 5	26/07/12	19/07/16	95.01	99.99	99.99	-0.11	1	29	8.75	3.53	113	196	15 000
МТС 3	20/06/13	12/06/18	100.20	100.93	100.35	0.05	2	350 000	7.72	0.88	133	97	10 000
МТС 1		17/10/13	99.10	99.75					7.33	1.18	69	58	10 000
МТС 4	19/05/11	13/05/14	98.71	99.09					8.25	1.73	127	151	15 000
МТС 2		20/10/15	97.00	98.90	99.00	0.11	1	1	8.26	2.87	82	151	10 000
МТС 8	12/11/15	03/11/20	97.89	98.35	98.00	0.05	5	46 628	9.05	2.91	160	230	15 000
МТС 7		07/11/17	97.75	98.60	97.75		1	1	9.46	4.27	167	262	10 000
<b>Вымпелком</b>													
Вымпелком Инв 1		19/07/13	101.00	101.10	101.00	-0.05	1	1	8.33	0.96	187	157	10 000
Вымпелком 3	12/07/11	08/07/14	96.26	96.75	96.40	-0.30	3	42 146	9.68	1.85	264	295	10 000
Вымпелком 2	23/03/15	14/03/22	90.00	98.45					10.18	2.36	292	344	10 000
Вымпелком 1	17/03/15	08/03/22	97.75	98.05	97.75	-0.10	8	57 443	10.07	2.34	282	333	10 000
Вымпелком 4	17/03/15	08/03/22	97.80	98.24	97.80	-0.10	9	32 611	10.05	2.34	280	331	15 000
Вымпелком 6		13/10/15	91.36	96.49					9.79	2.82	237	304	10 000

Выпуск	Дата		Котировки		Цена		Кол-во сделок	Оборот, шт	УТМ/УТР	Дюрация	Спрэд к (бп)		Объем млн руб.
	Оферты	Погашения	Покупка	Продажа	Посл	Изм. пп					ОФЗ	свопам	
Вымпелком 7		13/10/15	96.00	97.49					9.89	2.82	247	314	10 000
<b>Ростелеком</b>													
Ростелеком 13	21/10/11	17/10/12	99.83	100.00					8.72	0.32		195	2 000
Ростелеком 8		03/09/13	95.26	100.49					8.62	0.72	242	189	
Ростелеком 1	18/08/11	08/08/13	97.50						10.23	0.88	384	348	2 000
Ростелеком 11	01/08/12	24/07/19	100.27	100.39					-2.30	0.02			3 000
<b>СПБ Теле2</b>													
ТЕЛЕ2 4	10/02/14	31/01/22	91.50						8.14	1.42	133	139	3 000
ТЕЛЕ2 5	10/02/14	31/01/22	91.50	101.70					8.65	1.42	184	190	4 000
ТЕЛЕ2 7	14/04/15	05/04/22	89.63	99.50	98.60		1	565	9.81	2.41	253	307	6 000
ТЕЛЕ2 1	17/06/16	11/06/21	95.01	96.20					10.22	3.37	264	344	5 000
ТЕЛЕ2 3	17/06/16	11/06/21	95.50	96.99					10.20	3.36	262	342	3 000
ТЕЛЕ2 2	17/06/16	11/06/21	95.01	96.99					10.22	3.36	264	344	5 000
<b>ПОТРЕБИТЕЛЬСКИЕ, ТОРГОВЛЯ</b>													
<b>ВБД</b>													
ВБД ПП 3		27/02/13		100.00					8.12	0.58	212	139	5 000
<b>МАГНИТ</b>													
Магнит БО-1		09/09/13	99.76	100.20	99.95	-0.14	1	2 730	8.46	1.07	191	170	1 000
Магнит БО-2		09/09/13	99.90	100.20	99.90	-0.19	5	34 730	8.50	1.07	195	174	1 000
Магнит БО-3		09/09/13	99.75	100.20	99.95	-0.14	1	4 090	8.46	1.07	191	170	2 000
Магнит БО-4		09/09/13	99.75	100.10	99.90	-0.24	2	20 450	8.50	1.07	195	174	2 000
Магнит БО-5		28/02/14	98.89	99.30	98.80	-0.65	4	50 079	9.01	1.48	216	226	5 000
Магнит БО-6		22/04/14	98.50	98.82	98.58	-0.12	1	70 000	8.82	1.63	189	208	5 000
<b>Х5</b>													
Х5 Финанс 4	05/06/14	02/06/16	96.20	97.25	97.25	-1.57	1	1	9.60	1.75	260	286	8 000
Х5 Финанс 1		01/07/14		98.52					8.28	1.82	125	154	9 000
<b>Копейка</b>													
Копейка БО-1	24/07/12	23/07/13	97.31	99.90					7.24	0.97	77	48	3 000
Копейка БО-2		01/10/13	99.40	100.18					9.19	1.13	259	243	3 000
<b>ИНТУРИСТ</b>													
Интурист 2	22/05/12	21/05/13	98.50	99.00					11.72	0.80	543	498	2 000
<b>Черкизово</b>													
Черкизово БО-3		08/11/13	98.25	98.90					9.37	1.23	269	262	3 000
<b>Синергия</b>													
Синергия БО-1	04/10/12	03/10/13	97.46	100.20					9.29	0.19		259	3 000
Синергия БО-3		03/06/15											2 000
<b>Русское Море</b>													
Русское Море 01	25/06/13	23/06/15	100.25	100.60	100.25	-0.36	1	5	12.55	0.89	616	580	1 000
<b>Детский мир</b>													
Детский мир 1		26/05/15	93.00	93.50	93.50	-0.01	2	5 210	11.55	2.54	422	481	1 000
<b>Мираторг</b>													
Мираторг БО-1		29/07/14							12.18	1.80	516	544	3 000
<b>МАШИНОСТРОЕНИЕ</b>													
<b>АТОМЭНЕРГОПРОМ</b>													
Атомэнергопром 6		15/08/14	97.80	99.50					8.44	1.85	140	171	10 000
<b>Трансмашхолдинг</b>													
Трансмашхолдинг БО-1		23/01/14							10.72	1.40	392	397	3 000
<b>КАМАЗ</b>													
Камаз БО-1	17/12/12	16/12/13	99.80	100.80	99.80	-0.25	1	1	9.71	0.40		296	2 000
Камаз БО-2		04/02/14	93.00	99.10					9.45	1.41	265	270	3 000
<b>УВЗ</b>													
Уралвагонзавод 1	13/12/12	07/12/17	99.75	100.10					10.26	0.39		350	3 000
Уралвагонзавод 2	27/08/13	20/02/18	98.00	98.50	98.50		1	200	10.70	1.03	418	394	3 000
<b>УОМЗ</b>													
УОМЗ 04	22/10/13	21/04/15	97.00	98.00					13.59	1.17	696	684	1 000
<b>ИРКУТ</b>													
Иркут БО-1		10/09/13							9.76	1.77	276	302	5 000
<b>ГСС</b>													
ГСС 01	20/09/12	26/03/17	86.06	100.00					9.75	0.16		310	5 000
Сухого ГС БО-1	21/12/12	20/12/13							8.39	0.41		164	3 000
Сухого ГС БО-2	23/04/13	22/04/14							9.02	0.72	282	229	3 000
Сухого ГС БО-3	23/04/13	22/04/14	99.50		99.46	0.04	2	30	9.19	0.73	298	246	3 000
<b>СОЛЛЕРС</b>													
Соллерс БО-2	02/05/12	01/05/13	98.77	99.74					9.73	0.75	350	300	2 000
Соллерс 2		17/07/13	102.65	102.75	102.75	0.05	3	114	9.71	0.95	326	296	3 000
<b>Гидромашсервис</b>													
ГМС 02		13/02/15	100.18	100.60	100.10	-0.66	1	447	10.98	2.20	378	425	3 000
<b>ТРАНСПОРТ</b>													
<b>Аэрофлот</b>													
Аэрофлот БО-1		08/04/13	100.05	100.25					7.57	0.68	141	84	6 000
Аэрофлот БО-2		08/04/13	99.00	100.25					7.12	0.68	96	39	6 000
<b>Трансконтейнер</b>													
Трансконтейнер 1		26/02/13							7.86	0.57	187	113	3 000
Трансконтейнер 2		04/06/15		100.50					8.54	1.94	145	181	3 000

Выпуск	Дата		Котировки		Цена		Кол-во сделок	Оборот, шт	УТМ/УТР	Дюрация	Спрэд к (бп)		Объем млн руб.
	Оферты	Погашения	Покупка	Продажа	Посл	Изм. пп					ОФЗ	свопам	
<b>Глобалтранс</b>													
Нов ПеревозКом 1		10/07/15	97.01	99.99					9.75	1.55	287	301	3 000
Нов ПеревозКом БО-01		03/03/15	99.10	99.45	99.45		5	321	10.50	2.27	327	376	5 000
Нов ПеревозКом БО-02		03/03/15	98.50	100.50					10.38	2.27	315	364	5 000
<b>Трансаэро</b>													
ТРАНСАЭРО 1	25/04/12	23/10/13	99.95	100.10	100.09	-0.05	4	247	12.76	1.16	613	600	3 000
ТРАНСАЭРО БО-01	03/09/13	03/03/15	99.78	99.95	99.77	-0.03	3	2 500	13.10	1.02	658	634	3 000
<b>Ю-Тэйр</b>													
Ю-Тэйр БО-1		26/03/13	100.00	101.84	100.00	-1.90	1	1	13.08	0.65	698	635	2 000
Ю-Тэйр БО-2		26/03/13	100.01	101.50					10.18	0.65	408	345	2 000
Ю-Тэйр БО-6	30/04/13	22/04/15		99.80					10.68	0.75	445	395	2 000
Ю-Тэйр БО-7	30/04/13	22/04/15	95.01	99.95					10.38	0.75	415	365	2 000
Ю-Тэйр БО-16	03/06/13	26/05/15	85.15						8.87	0.82	255	213	1 000
Ю-Тэйр БО-8	02/12/13	26/05/15			100.00		1	1	10.38	1.27	368	363	2 000
Ю-Тэйр БО-3		19/12/13		102.30					9.79	1.32	305	304	2 000
Ю-Тэйр БО-4		26/03/14	95.05	97.75	97.55	0.40	3	6 001	11.05	1.56	416	431	2 000
Ю-Тэйр БО-5		26/03/14	91.00	100.00					10.94	1.56	405	420	2 000
Ю-Тэйр 5		21/07/16							8.73	3.30	117	196	2 000
<b>ЭНЕРГЕТИКА И СЕТИ</b>													
<b>РУСГИДРО</b>													
Ру гидро 1	22/04/16	12/04/21	97.10	99.00					8.57	3.24	102	180	10 000
Ру гидро 2	22/04/16	12/04/21	97.80	99.40					8.57	3.24	102	180	5 000
<b>МОСЭНЕРГО</b>													
Мосэнерго 2	21/02/13	18/02/16							8.79	0.58	279	206	5 000
Мосэнерго 3	06/12/12	28/11/14	101.00	101.40	101.40	0.39	1	2	6.39	0.37			5 000
<b>ЛЕНЭНЕРГО</b>													
Ленэнерго 4	21/04/15	18/04/17	99.75	99.95	99.85	-0.14	2	25 732	8.74	2.45	144	200	3 000
<b>ЭНЭЛ ОГК-5</b>													
ЭНЭЛ ОГК-5 Б-15	19/06/12	18/06/13	100.30	100.55	100.54	-0.04	5	17 820	8.00	0.88	162	125	4 000
ЭНЭЛ ОГК-5 Б-18		25/06/14	95.50						8.70	1.82	167	196	5 000
<b>КузбасЭнерго</b>													
КузбасЭнерго-Фин 1	23/06/14	14/06/21	86.01	100.00					9.42	1.87	236	269	10 000
КузбасЭнерго-Фин 2	21/04/16	15/04/21	89.31	91.00					12.07	3.17	454	531	5 000
<b>МРСК ЮГА</b>													
МРСК Юга 2	30/08/11	26/08/14	93.52	94.99					11.13	1.90	406	440	6 000
<b>ТГК-1</b>													
ТГК-1 01	13/03/12	11/03/14		99.00					8.43	1.52	156	169	4 000
ТГК-1 03	25/12/12	14/12/21							7.72	0.42	97	97	2 000
ТГК-1 02	02/07/13	01/07/14	98.40	98.90					8.09	0.92	167	134	5 000
<b>ТГК-9</b>													
ТГК-9 1	12/08/13	07/08/17	97.55	98.40					9.98	0.99	349	322	7 000
<b>ТГК-2</b>													
ТГК-2 БО-1		17/09/13	87.35	87.69	87.50	-0.27	7	3 110	23.04	1.08	1648	1 628	5 000
<b>ТГК-5</b>													
ТГК-5 1	11/10/13	06/10/17	98.00	98.75					10.75	1.15	413	399	5 000
<b>Иркутскэнерго</b>													
Ирку тЭнерго-1		28/11/13							10.72	1.76	372	398	5 000
Ирку тЭнерго БО-1		08/04/14	86.10	100.00					9.14	1.60	223	240	3 000
<b>ЯКУТСКЭНЕРГО</b>													
Яку тскэнерго БО-1		03/09/13	99.90	100.05					8.40	1.05	186	164	3 000
<b>ГЭС</b>													
Газпром-газэнергосеть 2		23/04/13							9.03	1.36	226	228	2 000
<b>ТГК-6</b>													
ТГК-6 1	29/08/13	24/08/17	97.60	98.50	98.50	0.83	2	2	10.00	1.04	347	324	5 000
<b>ХИМИЧЕСКИЕ</b>													
<b>ЕВРОХИМ</b>													
Еврохим 2	30/06/15	26/06/18	91.00						8.48	2.63	112	174	5 000
Еврохим 3	18/11/15	14/11/18	90.00	100.00					9.53	2.93	208	278	5 000
<b>АКРОН</b>													
Акрон 2	22/09/11	19/09/13	98.01	101.00	105.00	7.46	2	77	3.76	1.10			4 000
Акрон 3	23/05/12	20/11/13	100.90	103.00					8.98	1.25	228	223	4 000
Акрон 4	27/05/14	18/05/21	93.00	100.29					11.99	1.73	501	525	4 000
Акрон 5	27/05/14	18/05/21	95.00	100.29					12.68	1.73	570	594	4 000
<b>КУАЗ</b>													
КУАЗ-Инвест 4	10/04/14	07/04/16	97.00	97.69	97.40	0.14	4	3 300	10.54	1.59	363	380	2 000
<b>СТРОИТЕЛЬСТВО И СТРОЙМАТЕРИАЛЫ</b>													
<b>ЛСР</b>													
ЛСР Гру пп БО-1	26/06/12	25/06/13	100.10	100.30					10.39	0.89	400	364	2 000
ЛСР ппа ЛСР 2	31/01/13	01/08/13	100.20	100.45					9.82	0.50		309	5 000
ЛСР Гру ппа БО-2		10/09/13	99.41	100.00					10.33	1.06	379	357	2 000
ЛСР Гру ппа БО-3		20/03/14	96.67	96.90	96.86	-0.10	2	606	11.96	1.52	509	522	2 000
ЛСР Гру ппа БО-5		24/07/14							12.14	1.79	512	540	2 000
<b>РеноваСтройГрупп</b>													
РСГ-Финанс-1	19/12/12	18/06/14	99.51	99.75	99.55	0.10	5	8 246	12.43	0.40		568	3 000

Выпуск	Дата		Котировки		Цена		Кол-во сделок	Оборот, шт	УТМ/УТР	Дюрация	Спрэд к (бп)		Объем млн руб.
	Оферты	Погашения	Покупка	Продажа	Посл	Изм. пп					ОФЗ	свопам	
<b>ЛенСпецСМУ</b>													
ЛенСпецСМУ 1		07/12/12	102.10	102.40	102.40	0.25	1	100	9.62	0.36		286	2 000
ЛенСпецСМУ БО-2		23/05/13	102.55	103.20					8.98	0.57	298	225	2 000
<b>ТЕХНОЛОГИИ, МЕДИА, ИНТЕГРИРОВАННЫЕ</b>													
<b>РОСНАНО</b>													
РОСНАНО 1		20/12/17	95.00	98.00					10.38	4.36	257	353	8 000
РОСНАНО 2		20/12/17	95.00	98.00					10.38	4.35	257	353	10 000
РОСНАНО 3		20/12/17	95.31	97.98					10.31	4.36	250	346	15 000
<b>СИСТЕМА</b>													
АФК Система 2	14/08/12	12/08/14	100.24	100.48	100.48	0.07	12	127 225	5.74	0.05			20 000
АФК Система 3	29/11/12	24/11/16	101.75	101.86	101.80	0.30	3	48 766	7.23	0.35		47	19 000
АФК Система 4		07/03/13	101.15	101.20	101.15	0.95	4	421	7.93	0.59	190	120	6 000
АФК Система 4		15/03/16		99.90	98.19	0.39	2	566	8.71	2.09	156	198	20 000
<b>ПРОФМЕДИА</b>													
ПрофМедиа Финанс 1	18/07/13	16/07/15	98.90	99.24	99.56	0.20	2	512	11.28	0.96	483	452	3 000
<b>СИТРОНИКС</b>													
Ситроникс БО-1	19/06/12	18/06/13	100.03	100.15	100.15	-0.05	2	100	12.14	0.87	577	539	2 000
Ситроникс БО-2	08/10/12	07/10/13	100.00	100.03	100.00	0.05	10	9 540	10.86	0.21		414	3 000
<b>ЧАСТНЫЕ БАНКИ</b>													
<b>РОСБАНК</b>													
РОСБАНК БО-1	25/06/13	25/06/13							8.54	0.90	214	179	5 000
РОСБАНК БО-3	16/05/13	16/11/14		100.80	100.50		2	300 000	8.44	0.79	216	170	10 000
РОСБАНК БО-2		08/07/13		99.95					8.15	0.93	172	140	5 000
РОСБАНК А3	06/05/11	06/11/13		98.20	98.20	0.04	7	25 704	8.57	1.24	189	182	5 000
РОСБАНК А5	06/05/11	07/11/14							9.58	2.11	242	285	5 000
<b>АЛЬФА БАНК</b>													
Альфа-Банк 1	04/02/14	02/02/16	99.00	99.90	99.80	-0.10	7	236 010	8.57	1.42	176	182	5 000
Альфа-Банк 2	07/06/13	02/12/16	100.80	101.00	100.80	-0.30	1	500	8.43	0.85	208	169	5 000
<b>МДМ Банк</b>													
МДМ Банк БО-1		29/11/12	101.25	101.58	101.50	-0.06	1	4 684	8.38	0.35		162	5 000
МДМ Банк БО-4	16/12/12	16/12/14		100.50	100.45	0.45	5	77 057	8.45	0.39		170	5 000
МДМ Банк 8	09/07/13	09/04/15	99.70	100.00	100.00	-0.03	23	24 942	9.20	0.92	279	245	6 000
МДМ Банк БО-2		21/03/14		99.00					8.35	1.54	147	161	5 000
<b>НОМОС Банк</b>													
Номос БО-1	24/02/12	24/02/14	99.85	100.50					9.22	1.46	239	247	5 000
Номос 9	15/06/12	14/06/13	100.05	100.17	100.16	0.16	4	1 303	8.72	0.87	235	197	5 000
Номос 11	02/07/14	02/07/14	99.75	100.17	100.10	0.10	1	3 000	9.66	1.81	264	292	5 000
Номос БО-2	18/04/13	18/10/14	99.45	99.99	100.00	0.34	1	1	8.13	0.71	194	140	5 000
Номос 12	25/08/13	28/08/17	99.45	99.90	99.75	-0.09	1	300	8.93	1.02	241	217	5 000
<b>Банк ЗЕНИТ</b>													
Банк Зенит 6	02/07/13	01/07/14	100.30	100.40					8.90	0.92	249	215	3 000
Банк Зенит БО-2	22/09/12	22/09/13	99.97	100.03	100.03	0.04	5	6 360	7.60	0.16		94	5 000
Банк Зенит БО-3	15/11/12	15/11/14	100.17	100.23	100.23		2	1 650	8.07	0.31		130	3 000
Банк Зенит БО-6	26/11/12	26/05/14	99.65	99.72	99.72	0.07	5	1 528	8.21	0.34		144	5 000
Банк Зенит БО-4	07/02/13	07/02/15	100.27	100.31	100.31	0.01	2	2	8.46	0.52	255	173	3 000
Банк Зенит БО-5	14/02/13	14/02/15	100.21	100.34					8.42	0.54	248	169	3 000
Банк Зенит БО-1	07/04/12	07/04/13			99.00	-1.00	3	2 000	9.17	0.68	302	244	5 000
Банк Зенит 5	05/06/12	04/06/13	100.30	100.40					8.54	0.84	220	180	5 000
Банк Зенит БО-7	12/04/14	12/04/15	99.30	99.60	99.40	0.25	3	11 000	9.80	1.59	289	306	5 000
<b>ПРОМСВЯЗЬБАНК</b>													
Промсвязьбанк БО-2	20/02/13	18/02/15	99.79	99.99					9.30	0.55	333	257	5 000
Промсвязьбанк БО-4	20/02/13	18/02/15	99.55	99.90	99.88	-0.10	1	1	9.15	0.55	318	242	5 000
Промсвязьбанк 6		17/06/13	99.02	99.30	99.30	-0.18	10	81 438	9.27	0.88	289	252	5 000
Промсвязьбанк БО-3		04/02/14	98.26	98.99					9.30	1.41	250	255	5 000
<b>Банк СПБ</b>													
Банк СПБ БО-2	26/03/12	23/09/13	99.05	100.05	100.04	0.14	1	5 000	9.14	1.10	256	238	5 000
Банк СПБ БО-1	09/10/12	09/04/13							10.90	0.21		418	5 000
Банк СПБ БО-4	13/12/12	12/12/13	99.85	100.15					7.94	0.39		118	3 000
<b>МКБ</b>													
МКБ 8	10/10/12	08/04/15	100.10	100.25					8.58	0.21		185	3 000
МКБ 7	15/01/13	14/07/15	100.05	100.16	100.16	0.01	17	248 871	9.35	0.48		261	2 000
МКБ 6		07/08/12	100.03	100.13	100.13	0.09	3	1 100	5.66	0.04			2 000
МКБ БО-4	15/10/12	15/04/14	99.91	99.94	99.93	0.01	4	3 866	8.40	0.22		165	5 000
МКБ БО-1	22/02/13	22/02/14	97.01	99.50	99.30	-0.34	4	25 002	9.98	0.56	401	325	3 000
МКБ БО-3	27/04/13	27/04/15	99.60	99.84	99.47	-0.23	3	45 000	10.20	0.73	398	347	4 000
МКБ БО-5		23/06/14	97.55	97.69	97.69	0.09	1	100	10.83	1.78	382	409	5 000
<b>ПЕТРОКОММЕРЦ</b>													
Петрокоммерц 7	20/02/11	22/08/12	99.94	100.00					7.56	0.08			3 000
Петрокоммерц 6		22/08/12	100.00	100.04	100.03	-0.01	1	1	7.37	0.08			3 000
Петрокоммерц 5	19/12/12	21/12/14	101.78	101.90	101.88	0.09	3	20 000	8.02	0.40		127	5 000
Петрокоммерц БО-01	03/09/13	03/03/15	100.10	100.60	100.26		3	15 351	8.82	1.05	229	206	3 000
<b>Банк УРАЛСИБ</b>													
Уралсиб 04	13/09/13	10/03/17	99.91	99.99	99.95		2	5 650	8.97	1.07	241	221	5 000
<b>ЛК УРАЛСИБ</b>													

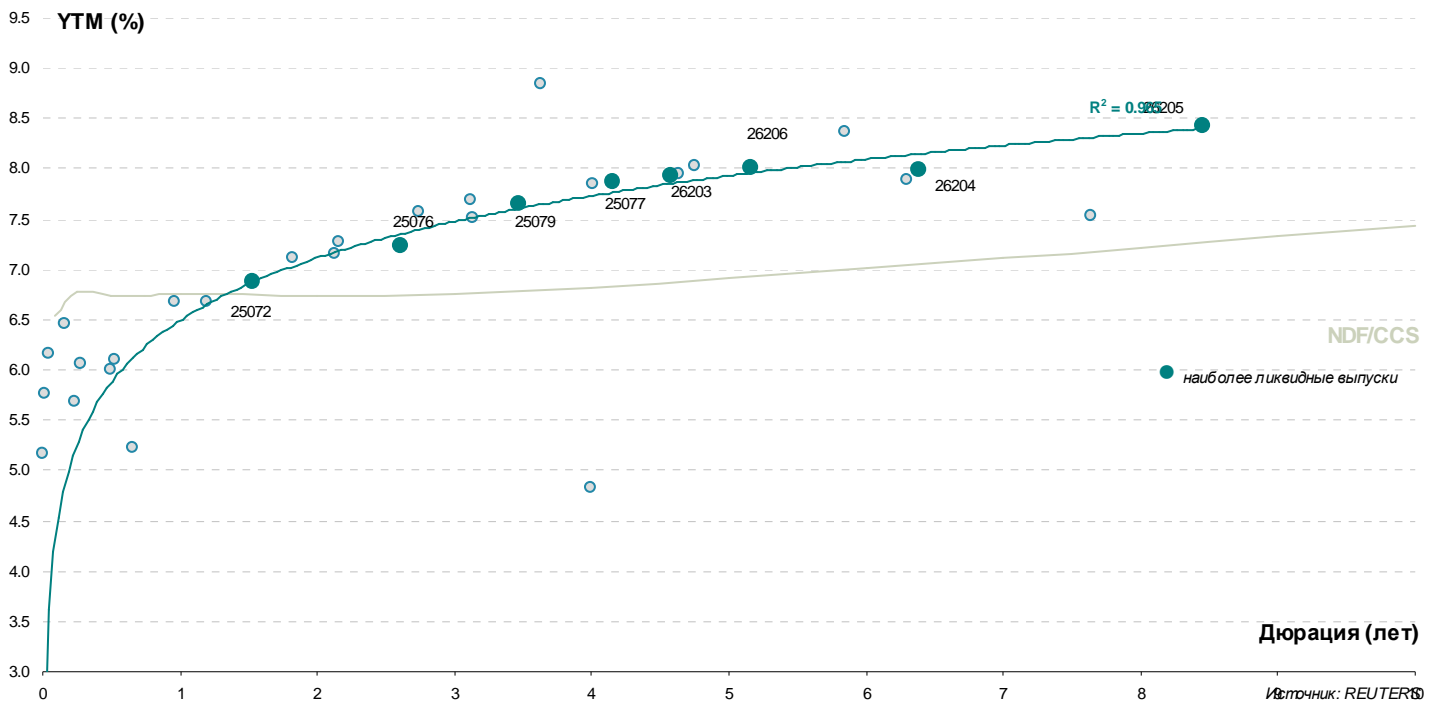
Выпуск	Дата		Котировки		Цена		Кол-во сделок	Оборот, шт	УТМ/УТР	Дюрация	Спрэд к (бп)		Объем млн руб.
	Оферты	Погашения	Покупка	Продажа	Посл	Изм. пп					ОФЗ	свопам	
Уралсиб Лизинг БО-3	29/10/13		100.25	100.33	100.25	-0.05	4	18 968	9.40	0.61	335	267	3 000
Уралсиб Лизинг БО-1	28/02/14		99.92	100.00	99.92	0.12	1	1 450	9.94	0.81	364	320	2 000
Уралсиб Лизинг БО-4	03/07/14		98.14	98.20	98.14	-0.21	6	11 398	10.80	1.01	430	404	3 000
Уралсиб Лизинг БО-5	05/02/15		100.30	100.60	100.60	0.30	1	1	11.44	1.16	481	468	3 000
Уралсиб Лизинг БО-6	10/02/15		100.00	101.00					11.07	1.25	438	432	3 000
Уралсиб Лизинг БО-7	22/04/15		99.50	99.70	100.00	0.05	12	1 011	11.46	1.37	468	471	2 000
Уралсиб Лизинг БО-2	12/01/15		100.65	101.60					11.55	2.18	436	482	2 000
Уралсиб Лизинг БО-9	17/02/15		101.25	101.90	101.80	0.50	2	1 445	11.12	2.22	391	439	2 000
<b>КБ РЕНЕССАНС КАПИТАЛ</b>													
РенКап БО-3	05/08/13	05/08/14	97.51	97.58	97.50	0.13	19	301 221	12.95	0.96	649	619	3 000
<b>ТКС БАНК</b>													
ТКС БО-3	21/08/12	18/02/14	100.14	100.16	100.14		30	7 295	12.04	0.07			2 000
ТКС БО-4	18/04/13	16/04/15	99.95	100.05	100.02	0.11	1	400	13.58	0.70	740	685	2 000
ТКС 2		28/07/13							13.88	0.88	750	713	1 000
ТКС БО-1		20/09/13	99.03	100.60					14.16	1.06	761	740	2 000
ТКС БО-2	29/11/11	26/11/13	102.92	103.00	102.91	-0.24	28	6 166	14.48	1.23	780	773	2 000
<b>РОСГОССТРАХ</b>													
Росгосстрах 2	12/11/12	02/11/17	100.20	100.46					10.03	0.30		326	5 000
<b>ЕАБР</b>													
ЕАБР 3	29/10/13	25/10/16		99.30					8.51	1.21	184	176	5 000
ЕАБР 1	03/02/14	28/01/19	100.20	100.45					8.55	1.42	174	180	5 000
ЕАБР 4	11/02/14	06/02/18							9.16	1.44	234	241	5 000
ЕАБР 2	26/02/15	21/02/19	99.00	100.25					9.24	2.33	199	250	5 000
<b>Юникредит Банк</b>													
Юникредит Банк 4	13/11/12	10/11/15	99.30		99.55	0.02	1	29 996	8.65	0.30		188	10 000
Юникредит Банк БО02	30/08/13	27/02/15	99.71	100.01					9.17	1.04	264	241	5 000
Юникредит Банк БО03	04/09/13	04/03/15	93.81	100.00	100.00	0.15	3	20 105	8.66	1.05	212	190	5 000
Юникредит Банк 5	03/09/13	01/09/15							9.05	1.05	251	229	5 000
Юникредит Банк БО01	11/12/13	10/12/14							8.70	1.32	196	195	5 000
Юникредит Банк 1		07/09/16		98.00					9.13	3.61	149	234	5 000
<b>Райффайзен</b>													
Райффайзен 4	06/12/11	03/12/13	100.95	101.00	101.00	0.10	1	976	8.10	1.30	137	135	10 000
Райффайзен БО-7		27/11/13	99.40	102.00					8.46	1.29	174	171	5 000
<b>ИНГ Банк</b>													
ИНГ Банк 2	12/08/12	18/11/14							8.48	0.25		170	5 000
<b>РуссСтандарт</b>													
РуссСтандарт БО-1	09/11/12	07/11/14	100.00	100.89	100.85	0.14	2	788	8.08	0.29		130	5 000
РуссСтандарт БО-2	26/03/13	24/03/15	99.30	100.20	100.20	0.16	1	175	8.84	0.65	274	211	5 000
РуссСтандарт БО-6	03/11/13	03/05/15	99.01	99.99					9.82	1.21	315	307	5 000
<b>Вост-Экспресс</b>													
Вост-Экспр Банк БО-5	19/04/12	17/10/13	99.50	100.00					10.69	1.16	406	393	2 000
Вост-Экспр Банк БО-1	10/03/11	07/03/13							7.62	0.60	159	89	1 000
<b>ЖКФ Банк</b>													
ЖКФ Банк 6	11/12/12	10/06/14	99.20	100.00	99.85	0.05	1	1	8.39	0.38		163	5 000
ЖКФ Банк 5	19/10/11	17/04/13	99.50	100.25					9.08	0.71	289	235	4 000
ЖКФ Банк БО-3	22/10/13	22/04/14							9.05	1.20	239	230	4 000
ЖКФ Банк 7	26/04/12	23/04/15							10.34	2.38	307	360	5 000
<b>БНП Париба</b>													
БНП Париба 1		29/03/14		99.50					9.90	1.57	300	316	2 000
<b>РусфинансБанк</b>													
РусфинансБанк 8	17/09/12	14/09/15		99.99					8.10	0.15		147	2 000
РусфинансБанк 9	18/09/12	15/09/15		99.99					8.58	0.15		194	2 000
РусфинансБанк БО-01	04/07/13	04/07/14	96.00						8.85	0.93	242	210	4 000
РусфинансБанк БО-02	06/09/13	06/03/15		99.50					9.83	1.05	329	307	4 000
РусфинансБанк 10	12/11/13	10/11/15		101.00					8.04	1.24	135	129	2 000
РусфинансБанк 11	13/11/13	11/11/15							10.04	1.25	335	329	2 000
<b>ОТП Банк</b>													
ОТП Банк БО-3	01/11/12	30/10/14	100.48	100.70	100.55		1	1 000	8.48	0.27		170	4 000
ОТП Банк БО-2	04/03/14	03/03/15	99.50	99.55	99.55		3	15 500	11.09	1.46	426	434	6 000
ОТП Банк 2		25/03/14	95.80	96.10	96.06		2	364	11.18	1.55	430	444	3 000
ОТП Банк БО-1		29/07/14	94.41	94.78	94.45	0.05	1	500	11.41	1.82	438	467	5 000
<b>СКБ-Банк</b>													
СКБ-Банк БО-4	05/12/12	05/06/13	100.60	101.25					7.72	0.36		96	2 000
СКБ-Банк БО-3	28/05/13	26/11/13	99.20	99.80					10.15	0.82	383	341	3 000
СКБ-Банк БО-5	11/10/12	10/04/14	99.90	100.10	100.00	-0.10	3	2 001	8.32	0.21		159	2 000
СКБ-Банк БО-6	09/07/13	08/07/14	98.12	98.38	98.15	-0.30	1	1	10.86	0.94	442	411	2 000
<b>КредитЕвропа Банк</b>													
КредЕврБанк 6	21/08/12	18/02/14	99.95	100.05					8.04	0.07			4 000
КредЕврБанк БО-2	10/02/14	10/02/15	99.00	99.40					11.00	1.41	420	425	5 000
КредЕврБанк БО-1		27/04/14	93.01	98.00					10.41	1.64	347	367	5 000
<b>Банк Интеза</b>													
Интеза 03	11/10/13	13/04/15	99.60	99.99					9.46	1.15	284	270	5 000

Выпуск	Дата		Котировки		Цена		Кол-во сделок	Оборот, шт	УТМ/УТР	Дюрация	Спрэд к (бп)		Объем млн руб.
	Оферты	Погашения	Покупка	Продажа	Посл	Изм. пп					ОФЗ	свопам	
<b>Центр-Инвест</b>													
ЦентрИнвест 2	25/06/13	24/06/14	100.20	100.40	100.20	-0.15	1	3 000	10.41	0.89	402	366	3 000
ЦентрИнвест БО-1	18/12/12	17/06/14	99.55	99.95					9.49	0.40		274	2 000
ЦентрИнвест БО-5	18/12/12	17/06/14	99.55	99.95					9.22	0.40		247	1 000
ЦентрИнвест БО-2	18/04/13	16/04/15	99.77	100.11					9.89	0.71	370	316	2 000
<b>Связь-Банк</b>													
СвязьБанк 03	20/12/12	09/12/21							8.64	0.41		189	5 000
СвязьБанк 04	24/04/13	13/04/22		100.10					9.27	0.73	306	254	5 000
СвязьБанк 05	16/04/15	07/04/22							9.71	2.44	242	297	5 000
<b>Крайинвестбанк</b>													
Крайинвестбанк БО-1	19/10/12	19/04/14	99.50	99.80	99.80	0.30	2	38	10.26	0.24		350	2 000
<b>Судостроительный банк</b>													
Судостр 03	05/09/11	03/09/12	99.46	100.00					10.05	0.11		347	2 000
Судостр БО01	03/03/13	03/03/14	90.01	99.25					12.65	0.58	665	592	2 000
Судостр 04	10/04/12	08/10/13	99.05	99.25	99.01	-0.24	1	200	12.22	1.13	562	546	2 000
<b>Меткомбанк</b>													
Меткомбанк БО-1	02/02/13	02/08/14							11.62	0.50	574	489	2 000
Меткомбанк 01	13/04/13	15/04/15	100.17	100.45					10.52	0.69	435	379	2 000
<b>Абсолют банк</b>													
Абсолют банк 5	30/07/14	27/07/16							10.21	1.82	318	347	2 000
<b>СМП Банк</b>													
СМП Банк 01	27/11/12	23/05/17	100.00	100.15	100.10	-0.04	1	3 000	10.11	0.34		335	3 000
<b>Татфондбанк</b>													
Татфондбанк БО-1	28/06/12	26/12/13	98.00	99.90	99.90	-0.09	1	1	11.13	1.35	437	438	2 000
Татфондбанк БО-2	18/10/12	17/04/14	99.75	99.94	99.75	-0.05	2	4 860	9.99	0.23		323	2 000
Татфондбанк БО-3	29/11/12	27/11/14	100.50	100.99	100.90	0.10	8	16 310	9.69	0.35		293	2 000
Татфондбанк 7	16/12/11	14/12/12	100.10	100.60					8.80	0.39		205	1 000
Татфондбанк БО-4	19/02/13	17/02/15	99.06	100.00	100.00		4	19 335	11.56	0.55	561	483	3 000
Татфондбанк 6	28/02/12	26/02/13	99.00		99.00	2.10	2	335	12.40	0.57	641	567	2 000
Татфондбанк БО-5	09/04/13	07/04/15	99.40	99.75					11.27	0.68	512	454	2 000
<b>РЕГИОНАЛЬНЫЕ</b>													
<b>МОСКВА</b>													
Москва 54	05/09/12		99.81	101.00	100.18	-0.01	6	9 996	5.41	0.12			15 000
Москва 61	03/06/13		107.41	108.00					6.19	0.81			30 000
Москва 53	01/09/13			100.35					7.11	1.05	57	35	15 000
Москва 63	10/12/13		110.25	111.34					6.49	1.26			15 000
Москва 62	08/06/14		109.00	109.64	109.45	-0.25	4	102 120	7.23	1.68	27	49	35 000
Москва 39	21/07/14		90.01	98.86					8.27	1.89	121	154	10 000
Москва 64	24/06/15		97.23	98.50					7.68	2.67	31	94	20 000
Москва 44	16/11/15		111.00	113.90					7.73	2.78	32	98	40 000
Москва 56	22/09/16		95.01	97.50					8.62	3.59	98	183	20 000
Москва 49	14/06/17		96.21	97.00	97.00	0.02	1	20	7.90	4.18	13	106	25 000
Москва 48	11/06/22		87.01	89.99					8.26	7.09	1	114	30 000
<b>МОС ОБЛ</b>													
Московская Обл 8	11/06/13		101.00	101.24	101.00	0.14	2	300	7.94	0.86	158	119	19 000
Московская Обл 7	16/04/14		98.81	99.99	99.20	-0.10	2	20 000	8.68	1.61	176	194	16 000
<b>НИЖЕГОРОДСКАЯ ОБЛ</b>													
Нижегородская Обл 5	02/12/12		101.51	102.00					7.15	0.36		39	3 000
Нижегородская Обл 4	17/11/12		98.02	100.40					6.51	0.32			3 000
Нижегородская Обл 6	07/10/15		99.31	99.80					8.46	1.98	136	173	5 000
Нижегородская Обл 7	16/11/16		102.70	103.00	102.75	-0.25	2	28 058	8.86	2.44	157	212	8 000
<b>САМАРСКАЯ ОБЛ</b>													
Самарская Обл 5	19/12/13		101.75	102.00	101.75	0.15	1	1 000	8.22	1.32	148	147	8 000
Самарская Обл 6	10/05/13		105.51	106.35					7.33	0.74	110	60	2 000
Самарская Обл 7	30/11/16		97.00	98.50					8.53	2.28	130	179	12 000
<b>ЯКУТИЯ</b>													
Якутия 1	11/04/13		100.00	100.25	100.00	-0.25	1	2	8.18	0.45		144	3 000
Якутия 9	19/09/13			101.40					7.92	0.69	175	119	2 000
Якутия 7	17/04/14		99.40	100.00					7.83	1.37	106	108	3 000
<b>КРАСНОДАРСКИЙ КРАЙ</b>													
Краснодарский край 2	14/12/12			100.00						0.40			2 000
Краснодар 02	05/11/15		100.02	101.00					8.42	1.39	163	167	1 000
Краснодарский край 3	27/09/14		99.80	100.50					8.09	1.55	120	135	4 000
<b>КРАСНОЯРСКИЙ КРАЙ</b>													
Красноярский край 4	08/11/12		100.88	100.96	100.96	0.11	6	67 740	7.20	0.28		42	10 000
Красноярский край 5	29/11/16		101.60	102.00	101.98	-0.02	1	2 990	8.15	1.74	116	141	9 000

Выпуск	Дата		Котировки		Цена		Кол-во сделок	Оборот, шт	УТМ/УТР	Дюрация	Спрэд к (бп)		Объем млн руб.
	Оферты	Погашения	Покупка	Продажа	Посл	Изм. пп					ОФЗ	свопам	
<b>КОМИ</b>													
Коми Респ 7		22/11/13	86.15	100.82					7.11	0.80	81	37	1 000
Коми Респ 9		18/10/14	97.00	100.00					7.99	1.62	107	125	2 000
Коми Респ 8		03/12/15		94.50					8.64	2.45	134	190	1 000
Коми Респ 10		15/12/16							9.03	2.58	169	229	2 000
<b>УДМУРТИЯ</b>													
Удмуртия 05		24/11/16	103.15	110.00					8.70	2.71	131	196	2 000
<b>КОСТРОМСКАЯ ОБЛАСТЬ</b>													
Костромская область 5		20/12/12	100.25	100.75					7.96	0.40		121	3 000
Костромская область 6		17/11/16	100.40	100.66	100.66	-0.01	3	2 135	9.49	2.04	236	276	4 000
<b>ВОЛОГОДСКАЯ ОБЛ</b>													
Вологодская обл. 02		14/12/16	103.20	103.69					9.51	2.48	220	277	3 000
<b>РЕСП КАРЕЛИЯ</b>													
Карелия 14		30/11/16	101.05	103.50	101.85		8	20 049	9.08	1.94	199	235	1 000
<b>ЯРОСЛАВСКАЯ ОБЛАСТЬ</b>													
Ярославская Обл 9		16/05/13	100.00	100.75	100.25	0.69	1	14 850	7.73	0.53	181	100	3 000
Ярославская Обл 10		15/04/14	99.01	99.70					8.33	1.39	154	158	3 000
<b>РЯЗАНСКАЯ ОБЛАСТЬ</b>													
Рязанская Обл 1		27/11/14	100.00	108.15					8.46	1.35	170	171	2 000
<b>ХМАО</b>													
ХМАО-Югра 7		20/12/12	101.30	102.30					7.18	0.41		43	2 000
ХМАО-Югра 8		19/12/13	104.30	105.30					7.26	1.33	51	51	2 000
<b>СВЕРДЛОВСКАЯ ОБЛАСТЬ</b>													
Свердловская обл. 01		11/12/16	101.70	102.85					8.09	2.02	97	136	3 000
<b>ТВЕРСКАЯ ОБЛАСТЬ</b>													
Тверская Обл 5		26/12/13	107.30	108.01					9.84	1.30	311	309	4 000
Тверская Обл 6		12/06/14	103.00	105.03					8.21	1.01	170	145	3 000
Тверская Обл 7		15/12/15	97.85	98.19					9.59	2.68	222	285	3 000

Источник: REUTERS, расчеты: Банк ЗЕНИТ

ОФЗ



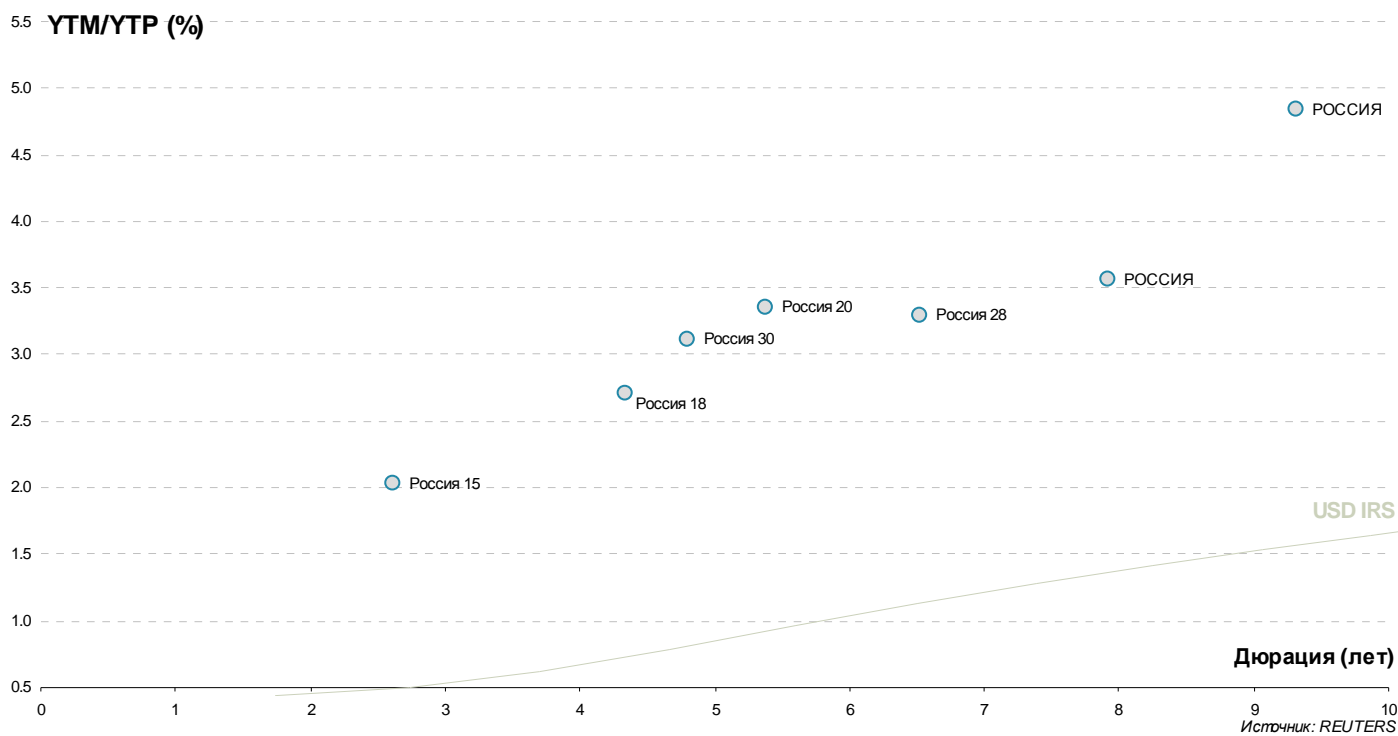
Источник: REUTERS

## Результаты торгов евробондами

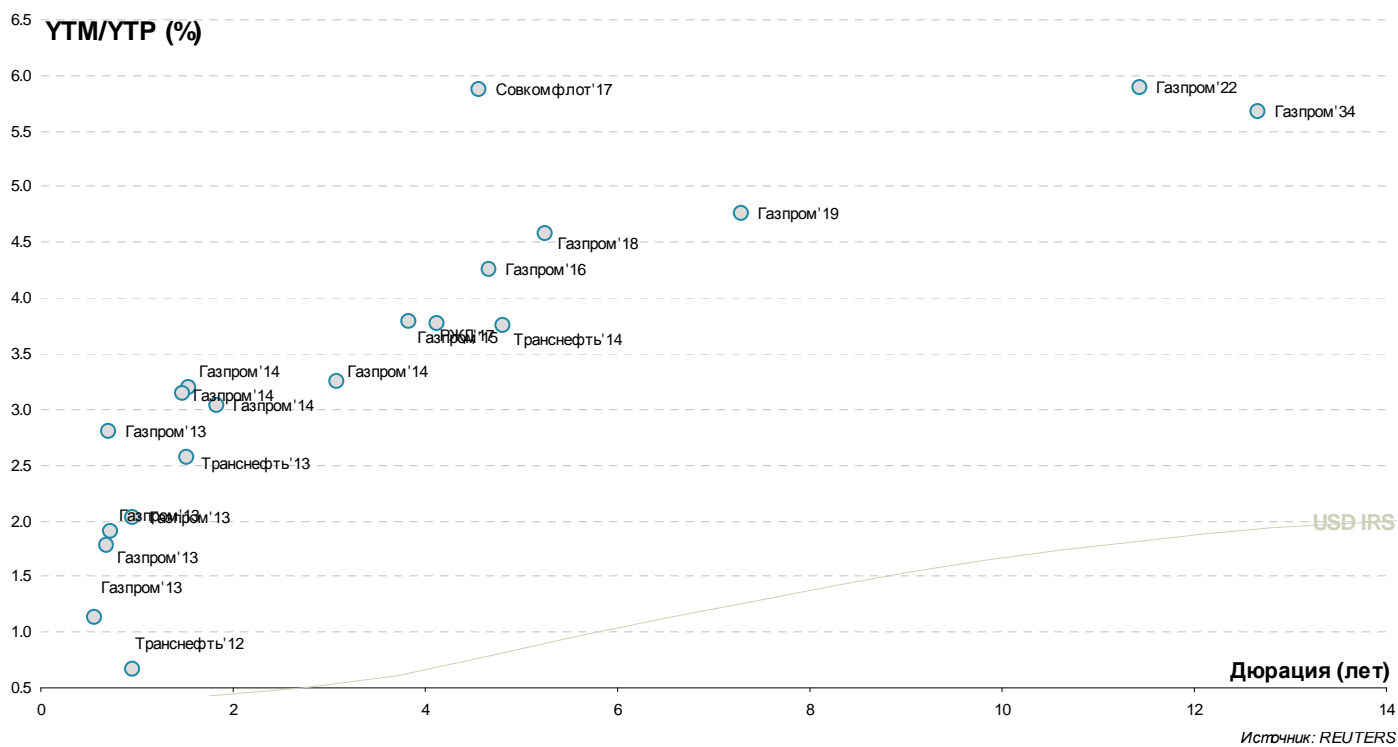
Выпуск	Валюта	Дата		Цена		Доходность		Изм-е, % (по покупке)	Z-спрэд
		Погашения		Покупка	Продажа	Покупка	Продажа		
<b>РОССИЯ</b>									
RUSSIA'15 3.625%	USD	29/04/15		104.000	104.500	2.12	1.93	2.62	166
RUSSIA'17 3.25%	USD	04/04/17		102.250	102.500	2.73	2.68	4.34	203
RUSSIA'18 11%	USD	24/07/18		142.200	143.350	3.20	3.03	4.79	233
RUSSIA'30 7.5%	USD	31/03/30		123.354	123.512	3.36	3.34	5.39	213
RUSSIA'20 5%	USD	29/04/20		111.375	111.875	3.32	3.25	6.52	214
RUSSIA'22 4.5%	USD	04/04/22		107.375	107.875	3.59	3.53	7.92	217
RUSSIA'28 12.75%	USD	24/06/28		186.400	187.600	4.88	4.81	9.32	319
RUSSIA'42 5.625%	USD	04/04/42		115.250	115.750	4.67	4.64	15.52	261
<b>ГОСКOMPАНИИ</b>									
<b>Газпром</b>									
GAZPR'13 4.505%	USD	22/07/13		101.808	101.933	1.99	1.82	0.72	-0.02
GAZST'13 5.625%	USD	22/07/13		101.750	102.250	3.15	2.46	0.72	
GAZPR'13 9.625%	USD	01/03/13		104.800	105.100	1.37	0.88	0.56	
GAZPR'13 7.343%	USD	11/04/13		103.650	104.025	2.04	1.51	0.68	
GAZPR'13 7.51%	USD	31/07/13		105.150	105.650	2.27	1.78	0.95	
GAZPR'14 10.5%	USD	25/03/14		111.650	111.775	3.23	3.16	1.53	-0.10
GAZPR'14 10.5%	USD	08/03/14		111.400	111.525	3.19	3.11	1.49	-0.10
GAZPR'14 8.125%	USD	31/07/14		109.625	110.000	3.12	2.94	1.83	
GAZPR'15 5.092%	USD	29/11/15		105.250	106.250	3.41	3.10	3.09	0.25
GAZPR'16 6.212%	USD	22/11/16		109.150	110.000	3.89	3.68	3.83	
GAZPR'18 8.146%	USD	11/04/18		119.000	120.000	4.34	4.16	4.68	
GAZPR'19 9.25%	USD	23/04/19		126.500	127.000	4.62	4.55	5.26	-0.11
GAZPR'22 6.51%	USD	07/03/22		113.000	113.750	4.80	4.71	7.29	0.25
GAZPR'34 8.625%	USD	28/04/34		132.751	133.753	5.93	5.86	11.44	-0.50
GAZPR'37 7.288%	USD	16/08/37		121.041	122.059	5.70	5.63	12.66	-0.12
<b>Транснефть</b>									
TRANSN'13 7.7%	USD	07/08/13		106.147	108.147	1.60	-0.28	0.97	
TRANSN'14 5.67%	USD	05/03/14		104.349	105.280	2.86	2.28	1.52	-0.02
TRANSN'18 8.7%	USD	07/08/18		126.174	126.612	3.80	3.72	4.81	-0.02
<b>РЖД</b>									
RZD'17 5.739%	USD	03/04/17		108.000	108.750	3.85	3.68	4.12	-0.25
<b>Совкомфлот</b>									
SOVKOM'17 5.375%	USD	27/10/17		97.250	98.250	5.99	5.77	4.57	-0.30
<b>ГОСБАКИ</b>									
<b>ВТБ</b>									
VTB'12 6.609%	USD	31/10/12		101.300	101.500	1.37	0.59	0.25	100
VTB'15 6.465%	USD	04/03/15		105.600	106.100	4.16	3.97	2.38	374
VTB'18 6.315%	USD	22/02/18		102.384	103.384	5.81	5.60	4.66	-0.05
VTB'18 6.875%	USD	29/05/18		105.500	106.250	5.75	5.60	4.88	494
VTB'20 6.551%	USD	13/10/20		102.250	103.250	6.20	6.04	6.38	0.25
VTB'35 6.25%	USD	30/06/35		104.400	104.900	5.90	5.86	12.65	0.03
<b>Банк Москвы</b>									
BANK OF MOS'13 7.335%	USD	13/05/13		103.207	103.957	3.16	2.22	0.77	0.09
BANK OF MOS'15 6.699%	USD	11/03/15		104.000	104.750	5.04	4.74	2.39	464
BOM CAPITAL'15 6.699%	USD	11/03/15		99.201	100.201	7.03	6.61	2.38	-0.01
<b>ВЭБ</b>									
VEB LEAS'16 5.125%	USD	27/05/16		100.748	101.748	4.91	4.62	3.50	0.16
VEB'17 5.45%	USD	22/11/17		105.500	106.000	4.28	4.18	4.66	0.25
VEB'20 6.902%	USD	09/07/20		111.976	112.474	5.05	4.98	6.33	391
VEB'25 6.8%	USD	22/11/25		110.750	111.750	5.64	5.54	9.11	402
<b>Газпромбанк</b>									
GAZPROMB'13 7.933%	USD	28/06/13		104.250	104.750	3.16	2.62	0.89	278
GAZPROMB'14 6.25%	USD	15/12/14		104.000	104.500	4.45	4.24	2.23	-0.35
GAZPROMB'15 6.5%	USD	23/09/15		105.150	105.650	4.72	4.55	2.84	427
<b>РСХБ</b>									
ROSSELKH'13 7.175%	USD	16/05/13		103.875	104.125	2.22	1.91	0.78	184
ROSSELKH'14 7.125%	USD	14/01/14		105.625	106.000	3.14	2.89	1.41	275
ROSSELKH'14 9%	USD	11/06/14		110.750	111.250	3.02	2.76	1.75	0.25
ROSSELKH'17 6.299%	USD	15/05/17		108.000	109.000	4.43	4.20	4.19	375
ROSSELKH'18 7.75%	USD	29/05/18		116.500	117.500	4.50	4.32	4.84	0.50
ROSSELKH'21 6%	USD	03/06/21		100.146	100.771	5.95	5.77	3.46	0.38
<b>Сбербанк</b>									
SBER'13 6.48%	USD	15/05/13		103.600	103.850	1.87	1.56	0.78	149
SBER'13 6.468%	USD	02/07/13		104.000	104.375	2.07	1.67	0.91	168
SBER'15 5.499%	USD	07/07/15		106.650	106.950	3.11	3.01	2.75	0.65
SBER'17 5.4%	USD	24/03/17		104.250	105.250	4.38	4.15	4.11	0.25
SBER'21 5.717%	USD	16/06/21		103.417	104.417	5.23	5.09	7.08	0.14
<b>ЧАСТНЫЕ КОМПАНИИ</b>									
<b>Евраз</b>									

Выпуск	Валюта	Дата		Цена		Доходность		Дюрация	Изм-е, % (по покупке)	Z-спрэд
		Погашения		Покупка	Продажа	Покупка	Продажа			
EVRAZ'13 8.875%	USD	24/04/13		104.250	104.500	2.96	2.63	0.71		259
EVRAZ'15 8.25%	USD	10/11/15		106.250	107.250	6.11	5.79	2.90		569
EVRAZ'18 9.5%	USD	24/04/18		107.100	107.850	7.93	7.77	4.50	-0.40	723
EVRAZ'18 6.75%	USD	27/04/18		95.500	96.000	7.73	7.62	4.75	0.50	700
<b>Альянс Ойл</b>										
ALLIANCE OIL'15 9.875%	USD	11/03/15		105.250	106.000	7.62	7.31	2.29	0.25	729
<b>Алроса</b>										
ALROSA'14 8.875%	USD	17/11/14		110.164	111.141	4.18	3.76	2.11	-0.04	378
ALROSA'20 7.75%	USD	03/11/20		105.900	106.400	6.80	6.73	6.21	0.40	569
<b>Вымпелком</b>										
VIMPELC'13 8.375%	USD	30/04/13		104.100	104.350	2.80	2.48	0.73		242
VIP FIN'16 6.493%	USD	02/02/16		101.070	101.070	6.15	6.15	3.10	0.57	570
VIMPELC'16 8.25%	USD	23/05/16		106.584	107.089	6.28	6.13	3.32	0.31	579
VIMPELC'18 9.125%	USD	30/04/18		108.000	108.500	7.39	7.29	4.56	-0.15	666
VIP FIN'21 7.748%	USD	02/02/21		97.500	98.500	8.16	7.99	6.12	0.25	709
<b>Лукойл</b>										
LUKOIL'14 6.375%	USD	05/11/14		109.000	109.350	2.27	2.12	2.12	0.50	184
LUKOIL'17 6.356%	USD	07/06/17		110.625	111.500	3.93	3.74	4.25		323
LUKOIL'19 7.25%	USD	05/11/19		115.000	115.375	4.78	4.72	5.81		372
LUKOIL'20 6.125%	USD	09/11/20		108.500	109.000	4.86	4.79	6.61	-0.50	367
LUKOIL'22 6.656%	USD	07/06/22		114.000	114.750	4.85	4.76	7.50	-0.50	348
<b>МТС</b>										
MTS'20 8.625%	USD	22/06/20		114.650	114.950	6.24	6.20	5.99	0.15	517
<b>НОВАТЭК</b>										
NOVATEK'16 5.326%	USD	03/02/16		105.000	105.750	3.79	3.57	3.18		328
NOVATEK'21 6.604%	USD	03/02/21		113.000	113.500	4.73	4.66	6.59	0.60	351
<b>Северсталь</b>										
SEVERSTAL'13 9.75%	USD	29/07/13		106.625	107.000	2.96	2.59	0.98		258
SEVERSTAL'14 9.25%	USD	19/04/14		109.350	109.850	3.59	3.30	1.60	-0.15	320
SEVERSTAL'17 6.7%	USD	25/10/17		101.000	102.000	6.47	6.24	4.43		578
<b>ТМК</b>										
TMK'18 7.75%	USD	27/01/18		96.236	97.236	8.63	8.39	4.55	-0.28	799
<b>ТНК</b>										
TNK-BP'13 7.5%	USD	13/03/13		103.747	106.747	1.40	-3.19			
TNK-BP'15 6.25%	USD	02/02/15		106.500	107.100	3.52	3.28	2.30		309
TNK-BP'16 7.5%	USD	18/07/16		112.500	113.500	4.06	3.80	3.53		349
TNK-BP'17 6.625%	USD	20/03/17		110.339	111.344	4.15	3.93	4.02	-0.05	349
TNK-BP'18 7.875%	USD	13/03/18		117.116	118.130	4.40	4.22	4.62	-0.35	359
TNK-BP'20 7.25%	USD	02/02/20		116.004	117.029	4.70	4.55	5.87	-0.41	360
<b>ЧАСТНЫЕ БАНКИ</b>										
<b>Альфа-Банк</b>										
ALFA BANK'13 9.25%	USD	24/06/13		105.250	105.700	3.28	2.79	0.88		290
ALFA BANK'15 8%	USD	18/03/15		106.150	106.650	5.46	5.26	2.37	0.65	507
ALFA BANK'17 7.875%	USD	25/09/17		105.139	106.139	6.68	6.45	4.25	0.35	601
<b>Номос Банк</b>										
NOMOS BANK'12 9.25%	USD	17/12/12		102.500	103.500	2.59	0.05	0.38		222
NOMOS BANK'13 6.5%	USD	21/10/13		102.650	103.650	4.25	3.43	1.18	0.09	389
NOMOS BANK'15 8.75%	USD	21/10/15		103.994	104.994	7.33	6.99	2.83	-0.01	695
<b>Промсвязьбанк</b>										
PROMSVYAZB'13 10.75%	USD	15/07/13		105.248	105.498	5.07	4.81	0.93	0.87	473
PSB FINANC'14 6.2%	USD	25/04/14		97.999	98.499	7.44	7.13	1.65		715
PROMSVYAZB'15 12.75%	USD	27/05/15		110.253	111.253	8.57	8.20	2.43		828
PROMSVYAZB'16 11.25%	USD	08/07/16		106.507	108.507	9.24	8.65	3.30	-0.01	886
<b>ХКФБ</b>										
HOME CREDIT'14 7%	USD	18/03/14		102.501	103.001	5.37	5.06	1.54	0.01	502

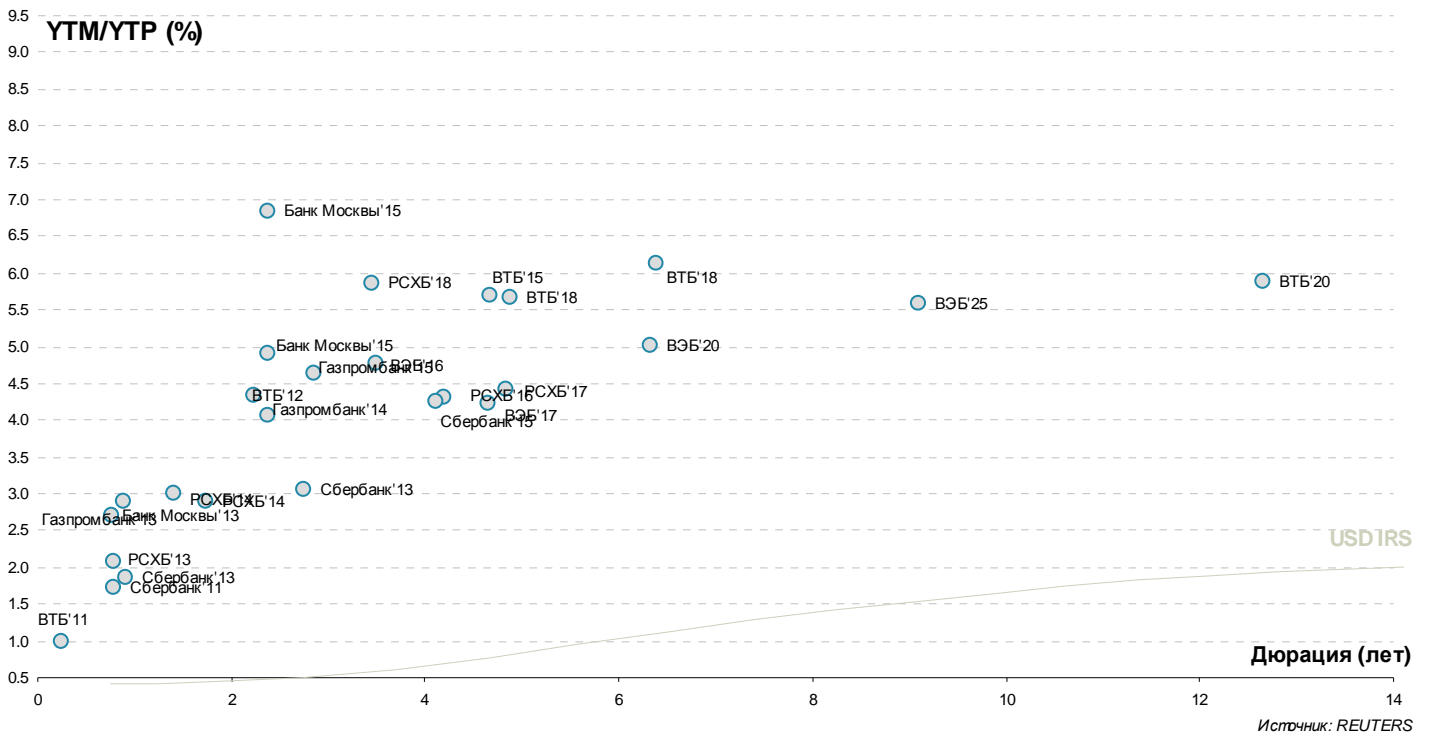
## Россия



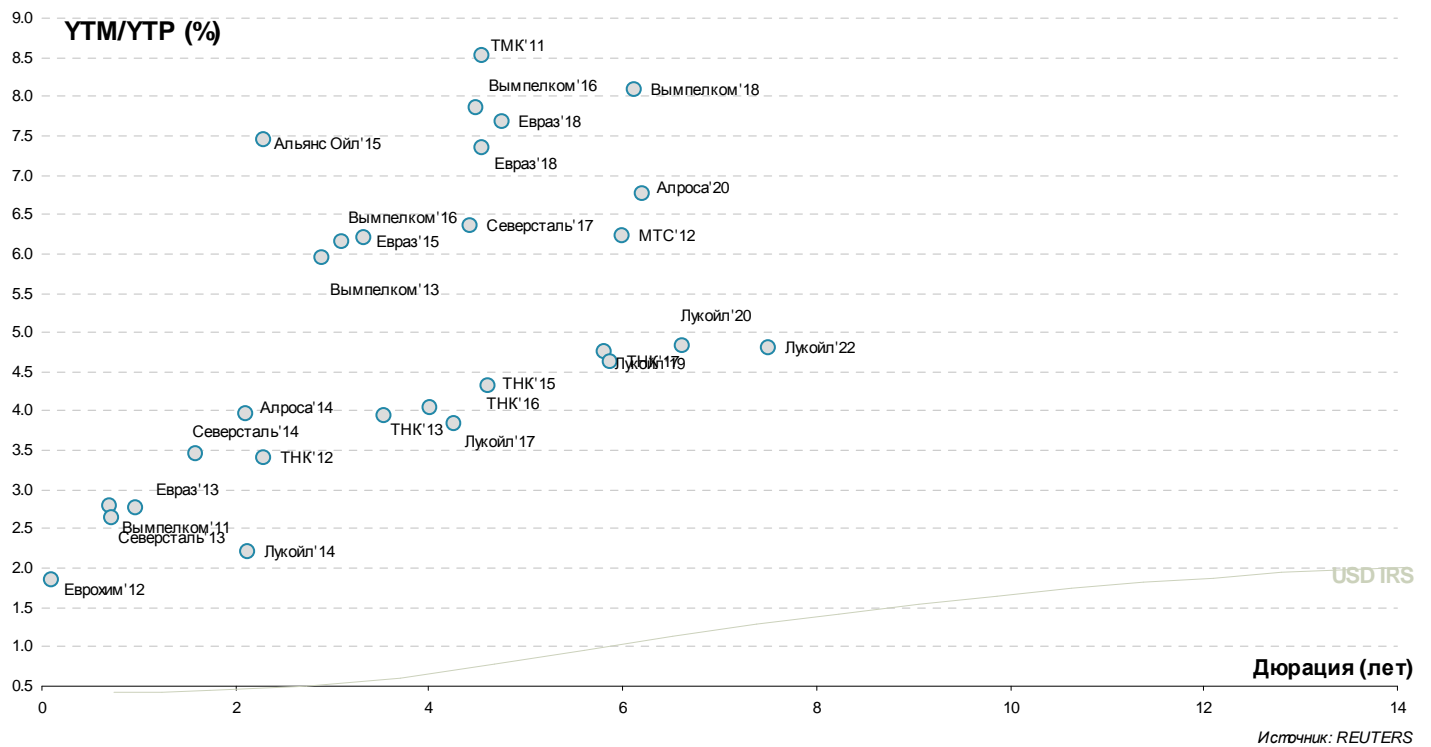
## Госкомпании



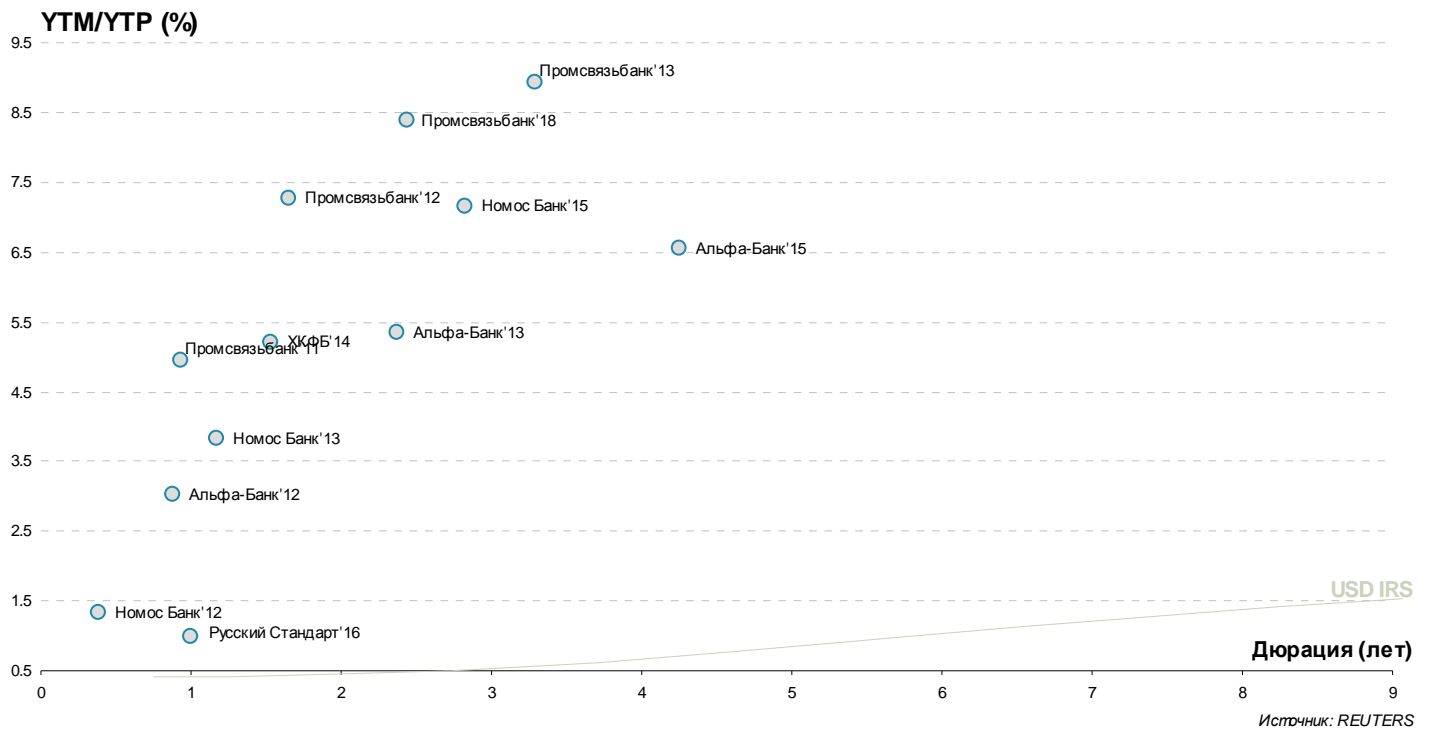
## Госбанки



## Частные компании



## Частные банки



## Инвестиционный Департамент

Россия, 129110, Москва, Банный пер, дом 9  
тел. 7 495 937 07 37, факс 7 495 937 07 36  
WEB: <http://www.zenit.ru>

**Начальник Департамента**  
**Зам.начальника Департамента**

Кирилл Копелович  
Константин Поспелов

[kopelovich@zenit.ru](mailto:kopelovich@zenit.ru)  
[konstantin.pospelov@zenit.ru](mailto:konstantin.pospelov@zenit.ru)

### Управление продаж

Валютные и рублевые облигации  
Валютные и рублевые облигации  
Валютные и рублевые облигации

Юлия Шабанова  
Максим Симагин  
Александр Валканов

[j.shabanova@zenit.ru](mailto:j.shabanova@zenit.ru)  
[m.simagin@zenit.ru](mailto:m.simagin@zenit.ru)  
[a.valkanov@zenit.ru](mailto:a.valkanov@zenit.ru)

### Аналитическое управление

Акции  
Облигации

[research@zenit.ru](mailto:research@zenit.ru)  
[firesearch@zenit.ru](mailto:firesearch@zenit.ru)

Макроэкономика  
Макроэкономика/кредитный анализ  
Кредитный анализ  
Кредитный анализ  
Количественный анализ  
Акции

Владимир Евстифеев  
Кирилл Сычев  
Евгений Чердаков  
Наталья Талейко  
Дмитрий Чепрагин  
Евгения Лобачева

[v.evstifeev@zenit.ru](mailto:v.evstifeev@zenit.ru)  
[k.sychev@zenit.ru](mailto:k.sychev@zenit.ru)  
[e.cherdakov@zenit.ru](mailto:e.cherdakov@zenit.ru)  
[n.taleyko@zenit.ru](mailto:n.taleyko@zenit.ru)  
[d.chepragin@zenit.ru](mailto:d.chepragin@zenit.ru)  
[eugenia.lobacheva@zenit.ru](mailto:eugenia.lobacheva@zenit.ru)

### Управление рынков долгового капитала

Рублевые облигации

Денис Ручкин  
Андрей Пашкевич  
Фарида Ахметова  
Марина Никишова  
Вера Панова  
Алексей Басов

[ibcm@zenit.ru](mailto:ibcm@zenit.ru)  
[d.ruchkin@zenit.ru](mailto:d.ruchkin@zenit.ru)  
[a.pashkevich@zenit.ru](mailto:a.pashkevich@zenit.ru)  
[f.akhmetova@zenit.ru](mailto:f.akhmetova@zenit.ru)  
[m.nikishova@zenit.ru](mailto:m.nikishova@zenit.ru)  
[vera.panova@zenit.ru](mailto:vera.panova@zenit.ru)  
[a.basov@zenit.ru](mailto:a.basov@zenit.ru)

Каждый аналитик, задействованный в написании данного обзора, подтверждает, что все положения отражают его собственное мнение в отношении финансовых инструментов или эмитентов. Вознаграждение аналитиков не связано напрямую или косвенно с мнениями или рекомендациями, изложенными в данном обзоре. Банк ЗЕНИТ не несет ответственности за операции третьих лиц, совершенные на основе мнений аналитиков, изложенных в данном обзоре. Мнение Банка может не совпадать с мнением аналитика, изложенным в данном обзоре.

Информация, представленная в обзоре, основана на источниках, которые Банк ЗЕНИТ признает надежными, тем не менее, Банк не несет ответственности за ее достоверность и полноту. Описания финансовых инструментов и эмитентов не претендуют на полноту. Прошлые показатели не являются гарантией своего повторения в будущем. Обзор не имеет отношения к инвестиционным целям или финансовой ситуации третьих лиц. Все мнения и рекомендации, основанные на представленной информации, соответствуют дате выхода обзора и могут быть изменены без уведомления. Обзор предоставляется исключительно в информационных целях и не является предложением купить или продать соответствующие финансовые инструменты. Инвесторы должны самостоятельно принимать инвестиционные решения, используя обзор лишь в качестве одного из средств, способствующих принятию взвешенных решений. Обзор подготовлен Банком ЗЕНИТ для распространения среди профессиональных участников рынка и институциональных инвесторов. Не являющиеся профессиональными участниками инвесторы должны искать возможность дополнительной консультации перед принятием инвестиционного решения. Обзор может содержать информацию и рекомендации касательно финансовых инструментов, недоступных для покупки или продажи непрофессиональными участниками рынка.

Банк ЗЕНИТ может выступать маркетмейкером по одному или нескольким финансовым инструментам, упомянутым в данном обзоре и иметь по ним длинные или короткие позиции. Банк ЗЕНИТ также может предоставлять услуги финансового советника и выступать организатором и андеррайтером по проектам корпоративного финансирования одной из указанных в обзоре компаний.

Дополнительная информация и сопроводительная документация может быть предоставлена по запросу. © 2012 Банк ЗЕНИТ.