

# ДОЛГОВОЙ РЫНОК

## Ежедневный обзор

**Основные события /стр. 2/**

**Внешний рынок долга /стр. 3/**

- Пятничные данные по ВВП США отодвигают перспективы нового раунда QE

**Российский долговой рынок /стр. 4/**

- Евробонды отыграли распродажу начала недели
- Локальный рынок вырос на внешнем фоне

**Первичный рынок /стр. 5/**

**Приложения**

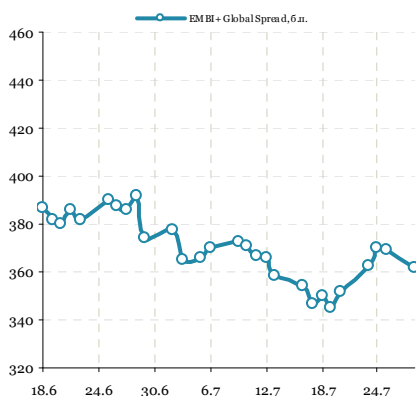
- Результаты торгов рублевыми облигациями на ММВБ /стр. 6/
- Карты доходности рублевого рынка /стр. 14/
- Результаты торгов евробондами /стр. 15/
- Карты доходности рынка евробондов /стр. 17/

### Динамика ключевых показателей

	знач.	Δ за день	за 6 месяцев:		
			MIN.	MAX.	
<b>Внешний рынок долга</b>					
UST-10 yield	1.44	▲	0.04	1.39	2.38
UST 10-2Y sprd	121	▲	3	117	200
EMBI+ Glob.	361	▼	-8	316	441
EMBI+ Rus sprd	236	▼	-6	218	332
Russia 30 yield	3.26	▼	-0.02	3.20	4.45
<b>Денежный рынок</b>					
Libor-3m	0.45	▼	0.00	0.45	0.56
Euribor-3m	0.42	▼	-0.01	0.42	1.18
MosPrime-1m	6.79	■	0.00	5.67	6.89
Корсчета в ЦБ	661.9	▲	25.0	504	1032
Депоз. в ЦБ	78.3	▲	7.3	61	757
NDF RU 3m	6.7	▼	-0.1	5	7
<b>Валютный рынок</b>					
USD/RUB	32.363	▼	-0.398	28.97	33.67
EUR/RUB	39.749	▲	0.019	38.43	41.81
EUR/USD	1.228	▲	0.013	1.21	1.35
Корзина ЦБ	35.528	▼	-0.191	33.33	37.28
DXU Индекс	82.808	▼	-0.716	78.27	84.01
<b>Фондовые индексы</b>					
RTS	1349.9	▲	0.6%	1228	1755
Dow Jones	12887.9	▲	1.67%	12101	13279
DAX	6601.6	▲	0.28%	5969	7158
Nikkei 225	8443	▲	1.46%	8296	10255
Shanghai Comp.	2126.0	▲	0.13%	2126	2461
<b>Сырьевые рынки</b>					
Нефть Urals	104.9	▲	0.61%	88	125
Нефть Brent	105.3	▲	0.76%	89	126
Золото	1615.8	▲	0.22%	1540	1784
CRB Index	297.5	▲	0.08%	267	326

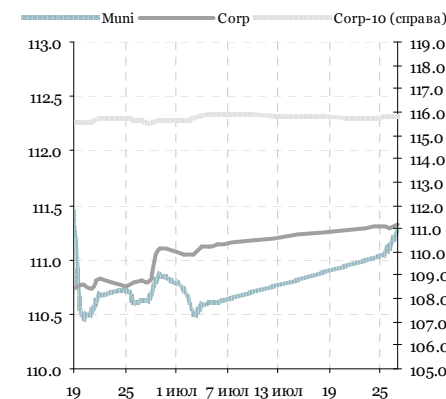
Источник: Reuters, Bloomberg, ЦБ

### EMBI+ Global Sovereign Spread



Источник: JPM

### Ценовые индексы ZETBI



Источник: ММВБ, Банк ЗЕНИТ

### Динамика индексов ZETBI

	знач.	Δ за день	за 6 месяцев:		
			MIN.	MAX.	
<b>Price Return</b>					
OFZ	110.5	▲	0.99	107.5	112.6
Muni	111.3	▲	0.13	110.5	115.0
Corp	111.3	▲	0.04	110.7	114.5
Corp-10	115.8	▲	0.02	115.5	122.1
<b>Total Return</b>					
OFZ	243.6	▲	2.26	230.7	243.6
Muni	339.9	▲	0.49	320.8	339.9
Corp	338.4	▲	0.19	318.6	339.9
Corp-10	339.9	▲	0.13	320.6	339.9
<b>Объем торгов в сегменте (млн руб.)</b>					
OFZ	875	▲	324	0	22 514
Muni	189	▼	-228	10	6 146
Corp	3 443	▼	-12 611	19	44 858

Источник: ММВБ, Банк ЗЕНИТ

## Главные новости

В соответствии с предварительным графиком размещения ОФЗ в третьем квартале, 1 августа может состояться аукцион ОФЗ 26207 с погашением в феврале 2027 года на 15 млрд руб. и аукцион ОФЗ 25080 с погашением в апреле 2017 года на 35 млрд руб. /Bloomberg/

ФК «Открытие» планирует разместить три выпуска пятилетних облигации серий 03 объемом 7 млрд руб. и серий 04-06 по 5 млрд руб. /Интерфакс/

ЗАО «Связной Банк» собирает до 3 августа книгу заявок на покупку трехлетних облигаций серии 01 на 2 млрд руб. с однолетней офертой и ориентиром купона в диапазоне 13,75-14,25% годовых. /Bloomberg/

ЗАО КБ «ДельтаКредит» планирует открыть с 31 июля по 1 августа книгу заявок на покупку биржевых облигаций на сумму от 3 до 5 миллиардов рублей с ориентиром купона 9,25-9,75% годовых. /Bloomberg/

Fitch Rating подтвердило долгосрочные РДЭ ОАО «Якутскэнерго» в иностранной и национальной валюте на уровне «ВВ». /Bloomberg/

## Основные события: вне рынка / на рынке

27.07.2012 – пятница

- Выплата купона: Мечел, 04 (19%, 236.8 млн руб.), НИА ВТБ 001, 1А (10.5%), Трансмашхолдинг, БО-01 (6.5%, 97.2 млн руб.), ХКФ Банк, 07 (9.75%, 121.5 млн руб.), ЛОКО-Банк(ЗАО), 05 (8.1%, 100.9 млн руб.), Группа ЛСР (ОАО), БО-05 (8.47%, 84.4 млн руб.), ЮТэйр-Финанс, 05 (9.5%, 35.5 млн руб.), Северсталь, 2016 (LPN) (6.25%, 15.6 млн долл.), Московская объединенная энергетическая компания (МОЭК), 01 (6.35%, 94.9 млн руб.)
- Размещение: КБ Ренессанс Капитал, БО-02 (4 млрд руб.), Резервная трастовая компания, 02 (20 млрд руб.), Промсвязьбанк, 14 (3 млрд руб.)
- Оферта: МТС, 05 (15 млрд руб.)

Сегодня: 30.07.2012 – понедельник

- Выплата купона: ВТБ, БО-07 (7.95%, 198.2 млн руб.), Сахатранснефтегаз, 02 (12.2%, 152 млн руб.), ТКС Банк, 02 (20%, 140.3 млн руб.), ТМК, 2018 (LPN) (7.75%, 19.4 млн руб.), Россия, 39001(ГСО-ФПС) (6.5%, 1.7 млрд руб.)
- Размещение: Ипотечный агент АИЖК 2012-1, А1 (5.9 млрд руб.), Ипотечный агент АИЖК 2012-1, Б (1.3 млрд руб.), ВТБ, БО-08 (10 млрд руб.), ВТБ, БО-19 (15 млрд руб.), Ипотечный агент АИЖК 2012-1, А2 (5.9 млрд руб.)

Завтра: 31.07.2012 – вторник

Статистика Еврозоны: CPI, Unemployment Rate

Статистика США: Personal income, Personal spending, PCE Core, Consumer Confidence

- Выплата купона: Газпром, 2014-6 (LPN21) (8.125%, 50.8 млн долл.), ГМК Норильский никель, БО-03 (7%, 523.5 млн руб.), НК Альянс, 03 (9.75%, 243.1 млн руб.), Лизинговая компания УРАЛСИБ, БО-03 (9.5%, 35.5 млн руб.), ОТП Банк, БО-01 (7.95%, 198.2 млн руб.), Мираторг Финанс, БО-01 (8.75%, 130.9 млн руб.), Промсвязьбанк, 2018 (LPN) (12.5%, 6.2 млн долл.), Ипотечное Агентство Республики Татарстан, 01 (8.5%, 42.4 млн руб.), Газпром, 2013-6 (LPN18) (7.51%, 18.7 млн долл.)
- Оферта: Ипотечное Агентство Республики Татарстан, 01 (1 млрд руб.)

## Внешний рынок долга

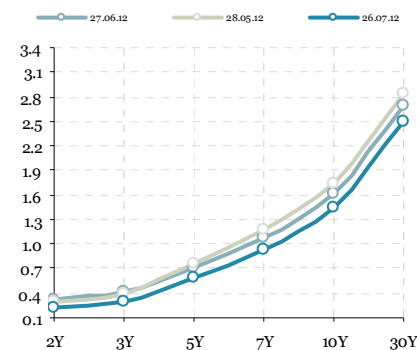
### Пятничные данные по ВВП США отодвигают перспективы нового раунда QE

Центральным событием пятницы стала публикация первой оценки ВВП США за 2К2012г. Представленные данные в целом совпали с ожиданиями инвесторов: фактический рост составил 1.5% кв/кв (аннуализированные данные), что оказалось всего на 0.1% выше аналогичного консенсус-прогноза. Основными драйверами роста экономики США во 2К2012г. стали потребительские расходы и инвестиции, в составе которых неплохую динамику показал компонент запасов, давший экономике в сравнении с 1 кв. дополнительный импульс роста на уровне 0.2%. Негативный вклад в ВВП сохранился со стороны госсектора, продолжавшего сокращать расходы, хотя и более умеренными относительно начала года темпами. Негативная динамика исходила и со стороны торгового сальдо, что в целом было ожидаемо на фоне почти непрерывного роста доллара в течение отчетного квартала. Представленные данные по ВВП в сочетании с неплохой экономической статистикой прошедшей недели (нейтральные данные по заказам на товары длительного пользования, неплохие недельные цифры по рынку труда), на наш взгляд, отодвигают перспективы нового раунда QE.

Центральным событием предстоящей недели в США станет заседание ФРС, на котором, скорее всего, будут обсуждаться новые возможности монетарной поддержки, в пользу которых говорит заметно ослабевшее ценовое давление. В Европе в центре внимания инвесторов будет обращено в сторону Греции, где продолжается работа представителей «тройки кредиторов», а также детализации планов поддержки единой валюты, обещанной М.Драги в преддверии намеченного на четверг заседания ЕЦБ.

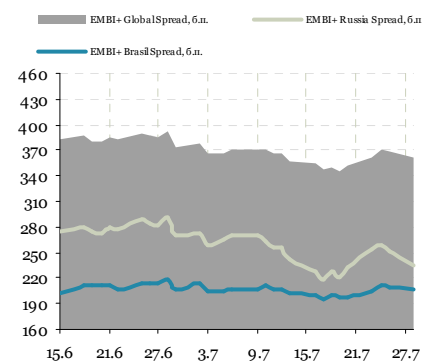
Кирилл Сычев  
k.sychev@zenit.ru

#### Кривая US Treasuries



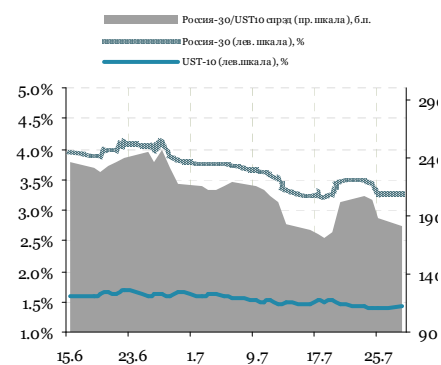
Источник: Reuters

#### Спрэды EMBI+ (Россия, Бразилия)



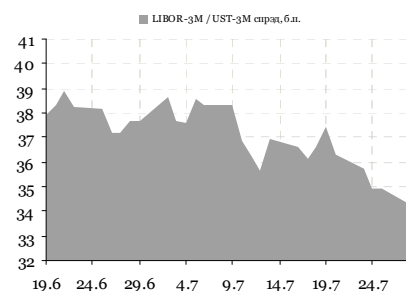
Источник: Bloomberg

#### Спрэд Россия-30 / UST-10Y



Источник: Reuters

#### Спрэд LIBOR-3M / UST-3M



Источник: Reuters

## Российский долговой рынок

### Евробонды отыграли распродажу начала недели

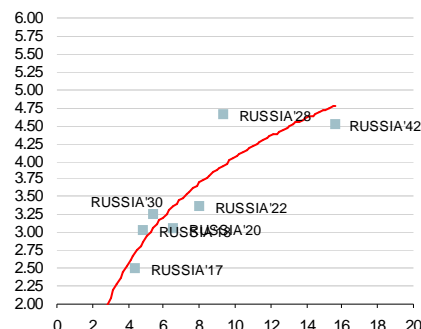
Российский сегмент завершил неделю ростом на фоне в целом неплохих данных по ВВП США и укрепляющихся надеждах на более активную роль ЕЦБ на рынках облигаций периферийных стран. Котировки вдоль суверенной кривой прибавили в среднем около 50 бп, таким образом, большинство выпусков отыграли распродажи начала недели, а цены вернулись в район своих максимумов: «тридцатка» достигла отметки 124.5%, цены в дальнем выпуске Россия'42 вернулись на уровень 118%. Корпоративный сектор также завершил день фронтальным ростом, составившим в среднем по рынку те же 50 бп. Спрос был сосредоточен в дальних выпусках Газпрома, прибавивших 100-150 бп, среди частных компаний неплохо смотрелись дальние выпуски Евраз, прибавившие порядка 50 бп.

### Локальный рынок вырос на внешнем фоне

Локальный рынок в пятницу показал рост, реагируя в первую очередь на увеличение глобального спроса на риск и игнорируя сохраняющуюся сложную ситуацию с рублевой ликвидностью. Котировки на дальнем участке кривой ОФЗ прибавили в районе 40 бп на фоне неплохих показателей торговой активности. Корпоративный сектор показал более скромный результат и несколько расширил спрэды. Здесь основные торги не выходили за пределы короткой дюрации, а рост котировок укладывался в 20 бп.

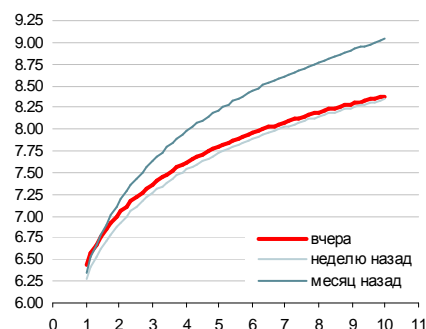
Кирилл Сычев  
k.sychev@zenit.ru

### Суверенные еврооблигации



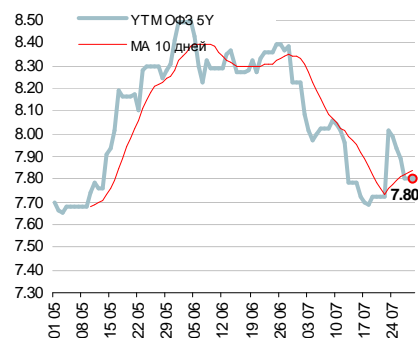
Источник: Reuters

### Кривая ОФЗ



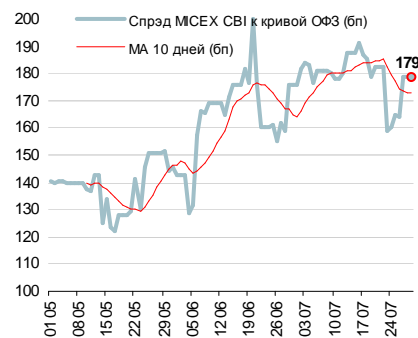
Источник: Reuters, расчеты Банка ЗЕНИТ

### Доходности кривой ОФЗ в точке 5 лет



Источник: Reuters, расчеты Банка ЗЕНИТ

### Спрэд индекса корп. облигаций ММВБ к кривой ОФЗ



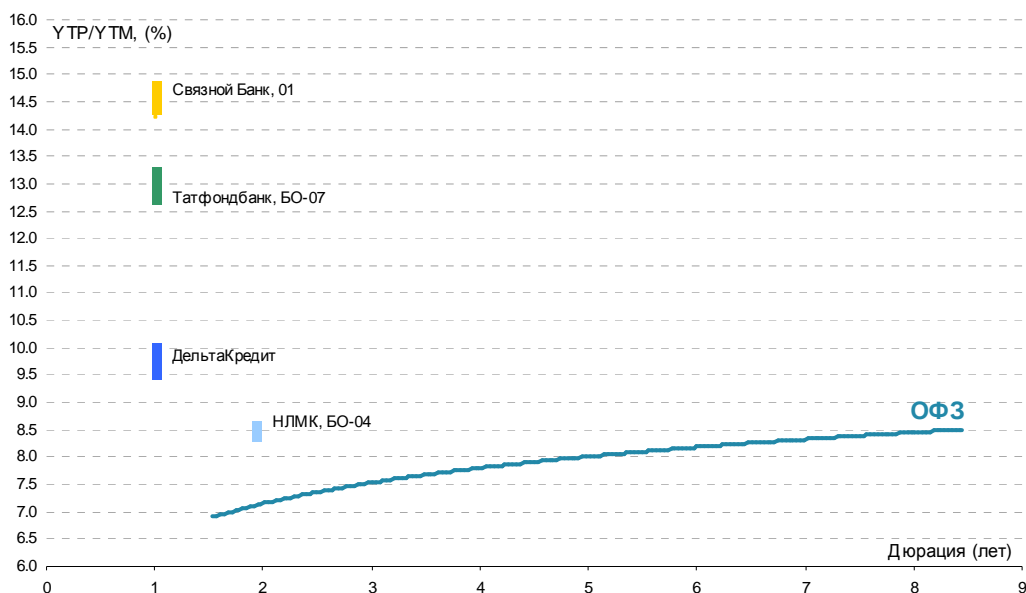
Источник: ММВБ, Банк ЗЕНИТ

## Первичный рынок

Выпуск	Рейтинг, S&P/M/F	Ломбард ЦБ	Объем эмиссии, млн. руб.	Ориентир УТР/УТМ	Закрытие книги	Дата размещения	Амортизация/Дюрация	Оферта/Погашение
НЛМК, БО-04	BBB- / Ваа3 / BBB-	да	5 000	8.32-8.52	24.07.2012	30.07.2012	нет / 1.93 г.	2 г. / 3 г.
ДельтаКредит	- / Ваа3 / -	да	3 000 - 5 000	9.48-10.00	01.08.2012	03.08.2012	нет / 1 г.	1 г. / 3 г.
Промсвязьбанк, 14	- / Ва2 / BB-	да	3 000	н/д	07.08.2012	09.08.2012	н/д / н/д	н/д / 5.5 лет
Татфондбанк, БО-7	- / В3 / -	да	2 000	12.64-13.17	XX.07.2012	XX.07.2012	нет / 1 г.	1 г. / 3 г.
Связной Банк, 01	- / В3 / -	да	2 000	14.22-14.76	XX.07.2012	07.2012-08.2012	нет / 1 г.	1 г. / 3 г.

Источник: Bloomberg, Cbonds, Finam

Выпуск	Рейтинг, S&P/M/F	Ломбард ЦБ	Объем эмиссии, млн. руб.	Bid cover/Размещ объем	Ориентир УТР/УТМ	Фактическая УТР/УТМ	Дата размещения	Амортизация/Дюрация
РЖД, 32	BBB / Ваа1 / BBB	да	10 000	н/д / 100%	Купон: 8.95	Купон: 8.95	20.07.2012	нет / н/д
ТКС Банк, БО-6	- / В2 / В	да	2 000	1.7 / 100%	14.22-14.76	14.39	17.07.2012	нет / 1 г.
Газпромбанк, 06	BB+ / Ваа3 / -	да	10 000	н/д / 100%	8.94-9.20	9.05	12.07.2012	нет / 1.87 г.
СКБ-Банк, БО-03 (вторичное)	- / В1 / В	да	1 500	0.7 / 70%	10.27-10.72	10.53	11.07.2012	нет / 0.85 г.
Управление отходами - НН, 01	NR	нет	1 000	н/д / 100%	10.72-11.19	10.72	27.06.2012	нет / н/д
Русское море, БО-01	NR	нет	1 000	н/д / 100%	11.83-12.89	12.89	26.06.2012	нет / 1 г.
Металлинвестбанк, 01	- / В2 / -	да	1 500	н/д / 100%	9.99-10.51	10.41	19.06.2012	нет / 0.5 г.
Синергия, БО-03	- / - / В	да	2 000	н/д / 100%	11.04-11.57	11.30	06.06.2012	да / 2.36 г.
Кит Финанс Капитал, 03	NR	нет	1 150	н/д / 100%	11.30	11.30	29.05.2012	нет / 3 г.
СМП Банк, 01	- / В3 / -	да	3 000	1.2 / 100%	10.25-10.78	10.50	29.05.2012	нет / 0.5 г.
ЮТэйр-Финанс, БО-08	NR	нет	1 500	н/д / 100%	10.31	10.31	29.05.2012	нет / 2.66 г.
ЮТэйр-Финанс, БО-16	NR	нет	1 000	н/д / 100%	9.00	9.00	29.05.2012	нет / 1.87 г.
Домашние Деньги, 01	NR	нет	1 000	н/д / 100%	19.92	19.92	03.05.2012	нет / 2.44 г.
Банк Русский Стандарт, БО-06	В+ / Ва3 / В+	да	5 000	н/д / 100%	9.47-10.00	9.62	03.05.2012	нет / 1.44 г.
НМТП, БО-02	BB- / Ва3 / -	да	4 000	3.0 / 100%	9.73-10.25	9.20	02.05.2012	нет / 2.70 г.
ФСК ЕЭС, 12	BBB / Ваа2 / -	да	10 000	1.4 / 100%	8.37-8.58	8.26	27.04.2012	нет / 3.49 г.
Банк Кольцо Урала, 01	В- / - / -	да	1 000	н/д / 100%	11.56-12.09	11.83	27.04.2012	нет / 1 г.
Азиатско-Тихоокеанский Банк, 01	- / В2 / -	да	1 500	2.8 / 100%	10.93-11.46	10.50	27.04.2012	нет / 1 г.
МКБ, БО-03	В+ / В1 / В+	да	4 000	н/д / 100%	9.46-9.73	9.46	27.04.2012	нет / 1 г.
ЮТэйр-Финанс, БО-06	NR	нет	1 500	н/д / 100%	10.17-10.38	10.38	25.04.2012	нет / 1 г.
ЮТэйр-Финанс, БО-07	NR	нет	1 500	н/д / 100%	10.17-10.38	10.38	25.04.2012	нет / 1 г.
Связь-Банк, 04	BB / - / BB	да	5 000	н/д / 100%	8.94-9.20	8.94	25.04.2012	нет / 1 г.
Трансмашхолдинг, БО-01 (втор.)	NR	нет	3 000	н/д / 100%	9.75-10.25	н/д	25.04.2012	нет / 1.7 г.



## Результаты торгов рублевыми облигациями на ММВБ

Выпуск	Дата		Котировки		Цена		Кол-во сделок	Оборот, шт	УТМ/УТР	Дюрация	Спрэд к (бп)		Объем млн руб.
	Оферты	Погашения	Покупка	Продажа	Посл	Изм. пп					ОФЗ	свопам	
<b>ОФЗ</b>													
ОФЗ 26199		11/07/12								5.16	0.00		44 000
ОФЗ 25073		01/08/12	100.01	100.02	100.02	-0.00	38	718 496	5.51	0.01			150 000
ОФЗ 46002		08/08/12	97.00	100.37					5.53	0.03			62 000
ОФЗ 25069		19/09/12	100.70		103.00	2.30	2	2 200	-8.55	0.15			45 000
ОФЗ 25067		17/10/12	101.29	102.54	101.29	-0.01	18	241 814	5.59	0.22			45 000
ОФЗ 26198		02/11/12	99.95	100.15					6.06	0.27			42 000
ОФЗ 25072		23/01/13	100.57	100.75	100.62	0.02	10	140 276	5.95	0.49			150 000
ОФЗ 25078		06/02/13	100.05	100.50	100.40	0.01	1	50 000	6.01	0.52	12		100 000
ОФЗ 25065		27/03/13	103.51	104.50					5.18	0.64			46 000
ОФЗ 26200		17/07/13	99.81						6.19	0.95			50 000
ОФЗ 26201		16/10/13	100.12						6.67	1.18	8		47 000
ОФЗ 25076		13/03/14	95.01	100.75	100.65	0.15	4	166 830	6.78	1.53		12	155 000
ОФЗ 25068		20/08/14	109.55	110.35	109.79	0.29	36	388 000	6.95	1.82	0	30	45 000
ОФЗ 26202		17/12/14	109.25	109.50	109.50	0.25	11	50 010	7.03	2.12		39	40 000
ОФЗ 25071		26/11/14	102.25	102.50	102.50	-0.15	16	4 231	7.04	2.15		40	80 000
ОФЗ 25079		03/06/15	99.55	99.65	99.65	0.45	5	21 051	7.26	2.61	1	61	150 000
ОФЗ 25075		15/07/15	99.16	99.75	99.75	1.20	2	6	7.10	2.73		45	150 000
ОФЗ 25077		20/01/16	99.15	100.75	100.20	0.30	1	1	7.42	3.14	1	75	150 000
ОФЗ 46017		03/08/16	95.50	96.89	96.90	0.40	3	52 046	7.56	3.12	16	89	80 000
ОФЗ 26203		03/08/16	97.80	98.50	98.30	0.30	7	95 500	7.53	3.46	4	84	150 000
ОФЗ 48001		31/10/18	85.00	99.00					8.85	3.63	132	215	24 000
ОФЗ 46019		20/03/19							4.83	3.99			26 000
ОФЗ 25080		19/04/17	99.40	99.75	99.50	0.40	18	560 202	7.67	4.00	6	94	150 000
ОФЗ 26206		14/06/17	99.10	100.00	99.50	0.40	9	151 009	7.66	4.15	2	92	150 000
ОФЗ 26204		15/03/18	99.25	99.55	99.50	0.55	8	35 729	7.75	4.58	3	97	150 000
ОФЗ 46021		08/08/18	89.20	89.30					7.99	4.63	25	120	107 000
ОФЗ 46014		29/08/18	96.00	96.25					8.02	4.74	27	122	62 000
ОФЗ 26208		27/02/19	98.70	99.30	99.00	0.35	10	201 251	7.84	5.16	1	100	150 000
ОФЗ 46005		09/01/19							8.37	5.84	44	147	27 000
ОФЗ 46018		24/11/21	92.25	93.78					7.89	6.29		94	133 000
ОФЗ 26205		14/04/21	99.20	99.32	99.20	0.30	41	950 057	7.88	6.40		92	150 000
ОФЗ 46022		19/07/23							7.53	7.64		44	45 000
ОФЗ 26207		03/02/27	99.95	100.25	100.20	0.65	8	100 101	8.29	8.46	5	111	150 000
ОФЗ 46012		05/09/29		94.00					6.27	11.16			40 000
ОФЗ 46020		06/02/36		87.10					8.28	10.78		84	135 000

## МЕТАЛЛУРГИЧЕСКАЯ И ГОРНОДОБЫВАЮЩАЯ ПРОМЫШЛЕННОСТЬ

## НорНикель

НорНикель ВОЗ 30/07/13 7.12 0.96 71 43 15 000

## НЛМК

НЛМК ВО5 30/10/12 100.80 100.88 0.08 6 7 202 7.31 0.26 60 10 000

НЛМК ВО1 04/12/12 101.38 9.71 0.36 300 5 000

НЛМК ВО6 05/03/13 100.05 100.30 7.42 0.59 142 71 10 000

НЛМК ВО2 19/06/13 17/12/14 101.45 8.04 0.87 171 134 5 000

НЛМК ВО3 19/06/13 17/12/14 100.90 101.30 7.88 0.87 155 118 5 000

НЛМК ВО7 11/11/14 101.25 101.75 101.25 0.75 9 102 858 8.50 2.09 143 186 10 000

## ММК

ММК ВО2 14/12/11 12/12/12 -0.01 1.00 10 000

ММК ВО1 15/11/12 99.75 99.95 7.32 0.30 61 5 000

ММК ВО5 04/04/13 99.80 100.05 99.80 -0.20 5 50 001 8.09 0.67 198 137 8 000

ММК ВО8 15/08/13 12/02/15 99.70 8.16 0.99 172 148 5 000

ММК ВО4 27/02/14 99.70 8.32 1.48 154 166 5 000

ММК ВО6 10/07/14 96.50 95.81 -0.24 6 49 001 9.83 1.85 287 318 5 000

ММК ВО7 22/07/14 8.71 1.88 173 207 5 000

## Севсталь

Севсталь ВО1 20/09/11 18/09/12 100.02 100.06 100.03 -0.02 9 54 299 7.32 0.15 75 15 000

Севсталь ВО2 15/02/13 101.07 101.25 100.95 0.03 3 58 001 8.11 0.53 219 140 10 000

Севсталь ВО4 15/02/13 99.00 101.25 101.10 0.15 1 2 000 7.82 0.53 190 111 5 000

## Алроса

Алроса 21 25/06/13 18/06/15 100.40 100.45 100.40 0.01 1 1 200 8.02 0.88 168 132 8 000

Алроса 22 28/06/13 23/06/15 100.40 100.50 8.26 0.89 191 156 8 000

Алроса 23 18/06/15 95.01 101.30 101.00 2 5 350 8.83 2.56 159 218 7 000

Алроса 20 23/06/15 95.00 8.79 2.58 155 214 3 000

## Евраз

Евраз 1 22/03/13 13/03/20 100.53 100.65 100.62 0.03 3 101 8.39 0.63 233 168 10 000

Евраз 3 22/03/13 13/03/20 100.40 100.65 100.65 0.15 16 48 007 8.34 0.63 228 163 5 000

Сибметинвест 1 16/10/14 10/10/19 107.50 108.49 108.00 1 98 9.63 1.94 263 299 10 000

Сибметинвест 2 16/10/14 10/10/19 106.01 109.74 107.70 2.69 1 1 9.78 1.94 278 314 10 000

Евраз 2 26/10/15 19/10/20 98.11 100.60 100.10 1.20 1 10 000 10.15 2.79 284 349 10 000

Евраз 4 26/10/15 19/10/20 88.02 106.99 10.50 2.79 319 384 5 000

Евраз 5 06/06/16 27/05/21 86.00 102.99 10.23 3.33 277 355 5 000

Евраз 7 02/06/16 25/05/21 94.00 96.00 94.50 -0.50 3 6 999 10.41 3.32 296 373 15 000

## Металлоинвест



Выпуск	Дата		Котировки		Цена		Кол-во сделок	Оборот, шт	УТМ/УТР	Дюрация	Спрэд к (бп)		Объем млн руб.
	Оферты	Погашения	Покупка	Продажа	Посл	Изм. пп					ОФЗ	свопам	
Металлоинв ест 1	16/03/15	07/03/22	99.30	99.59					9.51	2.33	235	286	5 000
Металлоинв ест 5	16/03/15	07/03/22	99.30	100.00	99.40	0.25	5	36 004	9.47	2.33	231	282	10 000
Металлоинв ест 6	19/03/15	10/03/22	99.30	99.45	99.40	0.15	1	10 000	9.47	2.34	231	282	10 000
<b>Мечел</b>													
Мечел 4	25/07/13	21/07/16	99.20	100.00	99.20	-0.80	7	791	12.68	0.95	627	599	5 000
Мечел 5	16/10/12	09/10/18	100.40	100.71	100.60	-0.04	1	1	10.08	0.22		341	5 000
Мечел ВО1	11/11/11	09/11/12	99.01	99.80					8.23	0.29		152	5 000
Мечел ВО2		12/03/13	98.50	99.50	99.00	-0.30	6	7 103	11.74	0.60	572	503	5 000
Мечел ВО3		24/04/13	97.85	98.80	98.10	0.30	1	250	12.84	0.72	667	612	5 000
Мечел 2	15/06/11	12/06/13	96.70	97.45	97.00	-0.50	3	1 092	11.37	0.86	505	467	5 000
Мечел 15	18/02/14	09/02/21	79.90	94.88					12.98	1.44	622	632	5 000
Мечел 16	18/02/14	09/02/21	90.00	95.00					12.98	1.44	622	632	5 000
Мечел ВО4	11/02/14	10/02/15	95.88	97.50	96.00	-1.50	3	15 200	13.62	1.40	689	696	5 000
Мечел ВО5		07/04/15	100.00						11.55	2.52	433	490	5 000
Мечел ВО6		07/04/15	100.00										2 000
Мечел ВО7		07/04/15	100.00						11.55	2.52	433	490	2 000
Мечел ВО11		07/04/15	100.00						11.55	2.52	433	490	3 000
Мечел ВО12		07/04/15	100.00						11.55	2.52	433	490	3 000
Мечел 13	01/09/15	25/08/20	81.12	96.00					12.98	2.62	572	633	5 000
Мечел 14	01/09/15	25/08/20	92.08	93.25					13.77	2.62	651	712	5 000
Мечел 17	02/06/16	27/05/21	84.02	87.99					12.41	3.30	496	573	5 000
Мечел 18	02/06/16	27/05/21		92.00					12.79	3.28	534	611	5 000
Мечел 19	07/06/16	01/06/21	84.03	94.99					13.16	3.32	570	648	5 000
<b>ТМК</b>													
ТМК ВО1		22/10/13	98.02	99.50	99.14	1.08	2	1 000	9.81	1.18	323	314	5 000
<b>СУЭК</b>													
СУЭК 1	05/07/13	26/06/20	100.70	100.89	100.65	-0.31	2	5 850	8.79	0.92	241	210	10 000
<b>РМК</b>													
РМК 3	17/12/13	15/12/15	95.91	97.05					13.18	1.32	650	651	3 000
РМК 4	05/06/14	02/06/16	91.55	95.99					13.46	1.73	655	681	5 000
<b>ЧТПЗ</b>													
ЧТПЗ ВО1	05/06/12	04/12/12	100.32	100.99					9.72	0.36		301	5 000
<b>КОКС</b>													
КОКС ВО2		28/05/14	95.27	97.70					11.56	1.71	466	491	5 000
<b>Русал</b>													
Русал 7	03/03/14	22/02/18	92.55	92.60	92.60		9	41 108	14.05	1.48	727	739	15 000
Русал 8	15/04/15	05/04/21	87.60	88.49	87.50	-0.99	5	1 201	14.69	2.40	751	804	15 000

## ИНФРАСТРУКТУРА

<b>РЖД</b>													
РЖД 7		07/11/12		100.88					6.22	0.28			5 000
РЖД ВО1		05/12/12	100.75	101.00	100.90	-0.15	4	830	6.89	0.36		18	15 000
РЖД 9	18/05/11	13/11/13							7.43	1.25	80	76	15 000
РЖД 10		06/03/14	110.92	111.18	111.18	0.08	4	14 705	7.62	1.42	88	96	15 000
РЖД 23	29/01/15	16/01/25							8.02	2.21	91	138	15 000
РЖД 11		18/11/15	98.85	99.13	99.14	0.13	1	600	8.26	2.94	91	160	15 000
РЖД 16	06/06/16	05/06/17	98.00	99.00					8.42	3.37	95	173	15 000
РЖД 19	16/07/18	08/07/24		100.97					8.34	4.84	57	153	10 000
<b>ФСК ЕЭС</b>													
ФСК ЕЭС 6	26/09/13	15/09/20	99.35	99.85					7.41	1.12	87	73	10 000
ФСК ЕЭС 8	26/09/13	15/09/20	99.45	99.69					7.69	1.12	115	101	10 000
ФСК ЕЭС 18	09/06/14	27/11/23	101.10	101.70					7.94	1.75	102	129	15 000
ФСК ЕЭС 15	23/10/14	12/10/23	101.50	101.60	101.50	0.15	3	1 002	8.16	2.04	111	152	10 000
ФСК ЕЭС 10	24/09/15	15/09/20	97.95	98.68	98.00	-0.70	1	2 500	8.66	2.79	135	200	10 000
ФСК ЕЭС 7	27/10/15	16/10/20	97.30	98.00	97.30	-0.15	1	35	8.64	2.89	130	198	5 000
ФСК ЕЭС 12	22/04/16	19/04/19	99.00	99.10	99.10	-0.20	2	20 001	8.56	3.24	113	188	10 000
ФСК ЕЭС 9	24/10/17	16/10/20	96.20	96.85					8.98	4.28	131	222	5 000
ФСК ЕЭС 11	24/10/17	16/10/20	96.20	96.85					8.98	4.29	131	222	10 000
ФСК ЕЭС 19	18/07/18	06/07/23	90.00	96.00	96.00		2	8 001	9.02	4.84	125	221	20 000
ФСК ЕЭС 13		22/06/21	82.00	97.25					9.46	6.35	146	251	10 000
<b>НМТП</b>													
НМТП БО-2		29/04/15	99.51	100.00					9.37	2.45	217	272	4 000
<b>Росавтодор</b>													
Росавтодор 1		29/11/16	100.90	101.50					9.81	3.80	224	309	3 000
<b>Росводоканал</b>													
Росводоканал 3	11/11/13	09/11/15	96.02	99.80	97.70	-1.06	1	4 200	11.23	1.23	461	456	3 000
<b>Водоканал</b>													
Водоканал 1		09/12/15							8.99	2.96	163	233	2 000
<b>Западный СД</b>													
Западный СД 1	29/04/16	13/05/31	98.50	99.45					9.31	3.24	187	263	5 000
Западный СД 2	29/04/16	13/05/31	98.50	99.45	99.30	0.10	1	4 000	9.17	3.24	173	249	5 000
Западный СД 3	24/02/17	06/02/32	85.00						9.93	3.70	238	322	5 000
Западный СД 4	24/02/17	06/02/32							9.74	3.70	219	303	5 000
Западный СД 5	24/02/17	06/02/32							9.93	3.70	238	322	5 000
<b>Почта России</b>													

Выпуск	Дата		Котировки		Цена		Кол-во сделок	Оборот, шт	УТМ/УТР	Дюрация	Спрэд к (бп)		Объем млн руб.
	Оферты	Погашения	Покупка	Продажа	Посл	Изм. пп					ОФЗ	свопам	
Почта России 1	25/03/14	22/03/16	98.00	99.00					9.38	1.54	257	272	7 000
<b>НЕФТЬ И ГАЗ</b>													
<b>ГАЗПРОМ</b>													
Газпром Капитал-3	08/11/12	06/11/14	100.05	100.18	100.17	0.02	3	17 611	6.95	0.28		24	15 000
Газпром А9		12/02/14	98.25	99.30					7.64	1.45	88	98	5 000
Газпром А11		24/06/14	110.70	111.49					7.87	1.74	96	122	5 000
<b>Лукойл</b>													
Лукойл БО-1		06/08/12	99.51	100.23	100.20	-0.04	4	21 193	5.85	0.03			5 000
Лукойл БО-2		06/08/12	100.00	100.30	100.30	-0.10	1	1	2.29	0.03			5 000
Лукойл БО-3		06/08/12	86.00		100.22	-0.02	1	10 000	5.13	0.03			5 000
Лукойл БО-4		06/08/12	95.00						4.41	0.03			5 000
Лукойл БО-5		06/08/12	99.12	100.43	100.00	-0.20	1	400	13.37	0.03			5 000
Лукойл БО-6		13/12/12							6.84	0.38		13	5 000
Лукойл БО-7		13/12/12	100.01	101.00	100.92		1	1	6.79	0.38		8	5 000
Лукойл 4		05/12/13	100.01		100.00	0.20	2	1 190	7.53	1.31	86	86	6 000
<b>Газпром нефть</b>													
Газпром нефть 3	15/01/13	12/07/16	96.25	97.00	96.90		2	46	7.98	0.47		127	8 000
Газпром нефть БО-5		09/04/13	99.80	99.90	99.80	0.05	1	10 000	7.56	0.68	143	84	10 000
Газпром нефть БО-6		09/04/13	99.80	99.95					7.64	0.68	151	92	10 000
Газпром нефть 11	03/02/15	25/01/22	100.15	100.55	100.38	-0.02	1	1	8.24	2.24	111	160	10 000
Газпром нефть 8		02/02/16	99.00	110.10					8.40	3.00	103	174	10 000
Газпром нефть 9	08/02/16	26/01/21	100.40	101.00	100.00	-1.00	1	254	8.68	3.01	131	202	10 000
Газпром нефть 10	05/02/18	26/01/21	99.00	99.70	99.00	4.00	2	2	9.34	4.30	167	258	10 000
Газпром нефть 4	10/04/18	09/04/19	97.51	98.50	97.50	-0.50	1	30	8.95	4.55	123	217	10 000
<b>НОВАТЭК</b>													
НОВАТЭК БО-1		25/06/13		100.70					7.63	0.89	128	93	10 000
<b>ТАТНЕФТЬ</b>													
Татнефть БО-1		20/09/13	98.51						8.68	1.10	215	200	5 000
<b>Башнефть</b>													
Башнефть 1	18/12/12	13/12/16	101.50	102.02	102.00	0.04	7	53 056	7.35	0.39		64	15 000
Башнефть 2	18/12/12	13/12/16	101.50	102.00					7.46	0.39		75	15 000
Башнефть 3	18/12/12	13/12/16	101.60	102.02	102.00	0.14	11	159 119	7.35	0.39		64	20 000
Башнефть БО1	05/12/13	02/12/14	101.50	101.90	101.58	-0.22	6	219 964	8.25	1.29	159	158	10 000
Башнефть 4	13/02/15	04/02/22	100.90	111.00	101.14	-0.76	2	100 000	8.67	2.25	154	203	10 000
<b>НК Альянс</b>													
НК Альянс 3	30/07/13	21/07/20							11.40	0.94	500	471	5 000
НК Альянс БО-1		04/02/14	96.01	98.19	98.19	0.23	1	1	10.84	1.40	411	418	5 000
НК Альянс 4	07/06/16	01/06/21	91.00	94.99					12.53	3.30	508	585	5 000
НК Альянс 6	10/06/16	04/06/21	90.00	93.98					12.53	3.30	508	585	7 000
<b>Сахатранснефтегаз</b>													
Сахатрнф2		26/07/13	99.81	99.95	99.95	0.05	12	2 086	12.63	0.97	621	595	3 000
<b>БК Евразия</b>													
БК Евразия 1	22/06/16	20/06/18	91.00	96.96					10.91	3.38	344	422	5 000
<b>ГОСБАНКИ</b>													
<b>ВТБ</b>													
ВТБ 6	10/07/13	06/07/16	100.65	100.74	100.74	0.14	19	81 893	7.96	0.92	158	127	15 000
ВТБ БО-6	21/12/12	19/12/14	100.47	100.50	100.47	0.06	5	16 546	7.50	0.40		79	10 000
ВТБ БО-7	25/01/13	23/01/15	100.16	100.23	100.16	-0.04	5	5 352	7.84	0.49		113	10 000
ВТБ БО-1		15/03/13	99.70	100.09					8.16	0.62	211	145	5 000
ВТБ БО-2		15/03/13	99.60	100.30					7.81	0.62	176	110	5 000
ВТБ БО-5		15/03/13	99.85	100.09	99.99	0.02	2	5 805	7.83	0.62	178	112	10 000
ВТБ 5		17/10/13	99.00	99.90	99.90	0.60	8	8 481	7.70	1.18	111	103	15 000
ВТБ БО-03	18/03/14	17/03/15	99.00						8.28	1.54	147	162	5 000
ВТБ БО-04	18/03/14	17/03/15	99.01	100.30					8.24	1.54	143	158	5 000
ВТБ 24 3	30/05/12	29/05/13							8.14	0.86	182	144	6 000
ВТБ 24 1-ИП	14/12/11	10/12/14	99.20	101.00					8.93	2.19	182	229	15 000
ВТБ 24 5	23/08/12	20/02/14	99.97						6.92	0.07			8 000
ВТБ-Лизинг 3	10/09/13	07/06/16	98.60	99.50					8.58	0.96	217	189	5 000
ВТБ-Лизинг 4	12/03/13	07/06/16	99.00	99.40					8.02	0.58	202	131	5 000
ВТБ-Лизинг 2	08/01/13	07/07/15	99.25	99.85					8.04	0.45		133	10 000
ВТБ-Лизинг 9	05/02/14	02/08/17	98.15	99.50					8.81	1.18	222	214	5 000
ВТБ-Лизинг 7	04/06/14	30/11/16	99.50	100.50					8.85	1.42	211	219	5 000
ВТБ-Лизинг 8	07/08/12	01/08/17	100.02	100.25	100.06	0.01	10	279 657	5.83	0.03			5 000
ВТБ-Лизинг 1	07/11/13	06/11/14	99.55	100.10					8.34	0.93	195	165	8 000
<b>ВЭБ</b>													
ВЭБ 8	22/10/13	13/10/20	98.80	99.35	98.80	-0.40	1	100	8.08	1.19	149	141	15 000
ВЭБ 21	10/03/15	17/02/32	99.50	100.00					8.68	2.33	152	203	15 000
ВЭБ 9	24/03/16	18/03/21	97.75	98.15					8.62	3.16	121	195	15 000
ВЭБ 10	27/09/16	21/09/21							9.09	3.51	159	239	15 000
ВЭБ 6	17/10/17	13/10/20	94.60	95.99					9.33	4.27	166	258	10 000
<b>ВЭБ-Лизинг</b>													
ВЭБ-Лизинг 3	11/04/14	02/04/21	98.09	99.10					8.91	1.60	207	225	5 000
ВЭБ-Лизинг 8	28/10/14	19/10/21	96.00	100.60					8.57	2.05	152	193	5 000
ВЭБ-Лизинг 9	29/10/14	20/10/21	100.30	101.00					8.57	2.06	152	193	5 000

Выпуск	Дата		Котировки		Цена		Кол-во сделок	Оборот, шт	УТМ/УТР	Дюрация	Спрэд к (бп)		Объем млн руб.
	Оферты	Погашения	Покупка	Продажа	Посл	Изм. пп					ОФЗ	свопам	
ВЭБ-Лизинг 6		31/01/17	100.00	100.70					9.20	2.16	211	256	10 000
ВЭБ-Лизинг 4	08/04/16	02/04/21	86.00	100.00					9.11	3.17	169	244	5 000
ВЭБ-Лизинг 5	08/04/16	02/04/21	86.00	100.00					9.11	3.17	169	244	5 000
<b>МСП Банк</b>													
МСП Банк 01	27/03/14	17/03/22	100.00	100.34					8.68	1.55	187	202	5 000
<b>РСХБ</b>													
РСХБ БО-1	29/08/12	28/08/13	100.00						6.65	0.09		15	5 000
РСХБ БО-5	29/08/12	28/08/13	100.00	100.20	100.00	-0.07	2	8 255	7.22	0.09		72	10 000
РСХБ 8	22/11/12	14/11/19	100.75	100.94					7.46	0.32		75	5 000
РСХБ 9	22/11/12	14/11/19	100.80	101.69	100.42	-0.43	6	40 000	8.86	0.32		215	5 000
РСХБ 10	06/02/13	29/01/20	100.50	100.75	100.75		1	970	7.67	0.51	179	96	5 000
РСХБ 11	07/02/13	30/01/20	100.50	100.80					7.67	0.51	178	96	5 000
РСХБ 7	11/06/13	05/06/18	99.05	99.40	99.14	0.01	1	3 000	8.03	0.86	171	133	5 000
РСХБ БО-2	06/08/13	03/02/15							8.36	0.97	194	168	5 000
РСХБ БО-3	08/08/13	05/02/15		100.34					8.36	0.98	193	168	5 000
РСХБ БО-6	01/05/12	29/10/13	99.80	100.09	100.00	-0.05	2	50 000	8.35	1.20	175	168	10 000
РСХБ 15	05/11/13	26/10/21	99.51	100.80	100.60	0.20	3	15 585	8.40	1.22	179	173	10 000
РСХБ 4	02/10/13	27/09/17		105.00					7.63	1.13	108	96	10 000
РСХБ 3	13/02/14	09/02/17	100.00	101.10					8.65	1.42	191	199	10 000
РСХБ 6	15/08/14	09/02/18	98.01	99.50	98.00	-0.50	64	6 604	9.08	1.87	211	243	5 000
РСХБ 16	13/04/15	04/04/22	99.00	100.50					9.38	2.42	219	273	10 000
РСХБ 14	07/07/15	29/06/21	97.10	97.40					8.91	2.68	164	226	10 000
РСХБ 12	09/07/15	01/07/21	96.00	98.00					9.03	2.68	175	238	5 000
РСХБ 13	10/07/15	02/07/21	83.00	98.00					9.03	2.68	175	238	5 000
<b>Газпромбанк</b>													
Газпромбанк 4		15/11/12			99.85	0.17	12	700	7.45	0.30		74	20 000
Газпромбанк 5		22/11/12			99.85	0.19	14	800	7.42	0.32		71	20 000
Газпромбанк БО-4	24/12/12	20/12/14							7.35	0.41		64	10 000
Газпромбанк БО-2	22/07/13	18/07/14	98.90	99.20					8.26	0.97	184	158	10 000
Газпромбанк БО-1		08/12/13	86.00	99.94					7.97	1.31	129	130	10 000
Газпромбанк БО-3	05/02/14	01/02/15							8.57	1.41	183	191	10 000
<b>АИЖК</b>													
АИЖК А5		15/10/12	99.40	100.20					7.45	0.22		78	2 000
АИЖК А6		15/07/14		100.00					7.84	1.43	109	118	3 000
АИЖК А8		15/06/18	98.10	98.94	98.02	-0.97	3	336	8.57	2.96	121	191	5 000
АИЖК А9		15/02/17	98.50	99.00					8.48	2.06	143	184	5 000
АИЖК А7		15/07/16		100.50					7.74	2.12	66	110	4 000
АИЖК А19	15/05/15	15/11/24	97.00	99.00					9.13	2.50	191	248	6 000
АИЖК А18	15/04/16	15/07/23	97.00	99.00					8.80	3.24	136	212	7 000
АИЖК А10		15/11/18	96.01						8.63	3.18	121	196	6 000
АИЖК А21		15/02/20	99.56	100.00					9.11	3.33	165	243	15 000
АИЖК А11		15/09/20	91.00	100.00					9.35	3.99	174	262	10 000
АИЖК А16		15/09/21	96.00	98.00					8.94	5.08	113	211	10 000
АИЖК А17		15/04/22	102.30	103.00					8.80	5.69	89	191	8 000
АИЖК А20		15/12/27	99.80	102.50					8.88	8.37	65	171	5 000
АИЖК-11 А1	15/09/14	15/09/43		100.20	100.15		2	200	8.42	1.96	141	178	7 000
АИЖК-11 А2	15/03/19	15/09/43											7 000
<b>ГЛОБЭКС</b>													
ГЛОБЭКС БО-3	08/06/12	08/12/13	86.00	100.23					9.26	1.30	259	259	3 000
ГЛОБЭКС БО-5	08/06/12	08/12/13	86.00	100.23					9.26	1.30	259	259	2 000
ГЛОБЭКС БО-4	01/08/12	01/08/14							10.78	0.01			3 000
ГЛОБЭКС БО-6	01/08/12	01/08/14							14.76	0.01			2 000
ГЛОБЭКС БО-1	16/02/11	16/02/13		100.05					8.46	0.54	253	175	5 000
ГЛОБЭКС БО-2	22/01/12	22/07/13		103.00					9.07	0.96	266	238	5 000
<b>Транскредитбанк</b>													
Транскредитбанк 5		12/08/13	99.60	99.90					8.29	0.99	185	161	3 000
Транскредитбанк БО-1		17/11/13	99.40	99.70					8.36	1.25	172	169	5 000
Транскредитбанк 6		17/04/14	99.25	99.49	99.20	1.18	2	363	8.94	1.61	209	228	4 000
<b>ТЕЛЕКОМЫ</b>													
<b>МТС</b>													
МТС 5	26/07/12	19/07/16	99.00	99.50	99.00	0.41	3	32	9.06	3.53	155	236	15 000
МТС 3	20/06/13	12/06/18	100.20	100.94					7.90	0.88	156	120	10 000
МТС 1		17/10/13	99.15	99.65					7.33	1.18	75	66	10 000
МТС 4	19/05/11	13/05/14	98.80	99.98	98.90	0.05	3	100 001	8.26	1.72	136	161	15 000
МТС 2		20/10/15	97.00	99.00	99.00		1	1	8.26	2.86	93	160	10 000
МТС 8	12/11/15	03/11/20	98.02	99.00	98.20	-0.07	3	40 000	8.98	2.91	164	232	15 000
МТС 7		07/11/17	97.78	98.99	97.77		1	3 000	9.45	4.26	178	270	10 000
<b>Вымпелком</b>													
Вымпелком Инв 1		19/07/13	101.00	101.20	101.01	-0.09	5	75 145	8.32	0.96	191	163	10 000
Вымпелком 3	12/07/11	08/07/14	96.67	97.73	96.95	0.75	5	21 027	9.35	1.84	239	270	10 000
Вымпелком 2	23/03/15	14/03/22		98.44	98.20	-0.14	1	497	9.86	2.35	269	321	10 000
Вымпелком 1	17/03/15	08/03/22	98.15	98.45	98.20		3	15 531	9.86	2.34	270	321	10 000
Вымпелком 4	17/03/15	08/03/22	98.16	98.44	98.44	0.34	3	707	9.75	2.34	259	310	15 000
Вымпелком 6		13/10/15	91.16	96.99					9.97	2.81	265	331	10 000

Выпуск	Дата		Котировки		Цена		Кол-во сделок	Оборот, шт	УТМ/УТР	Дюрация	Спрэд к (бп)		Объем млн руб.
	Оферты	Погашения	Покупка	Продажа	Посл	Изм. пп					ОФЗ	свопам	
Вымпелком 7		13/10/15	96.00	98.00					9.89	2.81	257	323	10 000
<b>Ростелеком</b>													
Ростелеком 13	21/10/11	17/10/12							7.37	0.23		69	2 000
Ростелеком 8		03/09/13	95.26	100.49					8.64	0.72	247	192	
Ростелеком 1	18/08/11	08/08/13							10.25	0.88	391	355	2 000
Ростелеком 11	01/08/12	24/07/19							-8.16	0.01			3 000
<b>СПБ Теле2</b>													
ТЕЛЕ2 4	10/02/14	31/01/22	96.00						8.95	1.42	221	229	3 000
ТЕЛЕ2 5	10/02/14	31/01/22	96.00	101.70					8.65	1.42	191	199	4 000
ТЕЛЕ2 7	14/04/15	05/04/22	85.00	99.50					9.81	2.41	262	316	6 000
ТЕЛЕ2 1	17/06/16	11/06/21	90.00	96.50					10.22	3.36	275	353	5 000
ТЕЛЕ2 3	17/06/16	11/06/21	95.50	108.00					10.05	3.36	258	336	3 000
ТЕЛЕ2 2	17/06/16	11/06/21	90.12	108.00					10.22	3.36	275	353	5 000
<b>ПОТРЕБИТЕЛЬСКИЕ, ТОРГОВЛЯ</b>													
<b>ВБД</b>													
ВБД ПП 3		27/02/13		100.80					8.12	0.57	214	141	5 000
<b>МАГНИТ</b>													
Магнит БО-1		09/09/13	99.95	100.20	100.10	0.15	1	2 000	8.31	1.06	181	163	1 000
Магнит БО-2		09/09/13	99.95						8.50	1.06	200	182	1 000
Магнит БО-3		09/09/13							8.46	1.06	196	178	2 000
Магнит БО-4		09/09/13	100.00	100.25					8.36	1.06	186	168	2 000
Магнит БО-5		28/02/14	98.90	99.45					8.87	1.48	209	221	5 000
Магнит БО-6		22/04/14	98.85	99.30	98.85	0.28	4	70 000	8.64	1.63	178	199	5 000
<b>Х5</b>													
Х5 Финанс 4	05/06/14	02/06/16	96.20	97.94	97.00	0.80	3	77 300	9.77	1.75	285	312	8 000
Х5 Финанс 1		01/07/14	86.00	98.56					8.28	1.82	133	163	9 000
<b>Копейка</b>													
Копейка БО-1	24/07/12	23/07/13	97.30	100.00					7.24	0.96	82	55	3 000
Копейка БО-2		01/10/13	99.35						9.33	1.13	278	266	3 000
<b>ИНТУРИСТ</b>													
Интурист 2	22/05/12	21/05/13	98.61	99.20					12.11	0.79	586	540	2 000
<b>Черкизово</b>													
Черкизово БО-3		08/11/13	98.25	99.20	98.50	-0.40	1	18	9.73	1.23	311	306	3 000
<b>Синергия</b>													
Синергия БО-1	04/10/12	03/10/13	97.40						9.28	0.19		265	3 000
Синергия БО-3		03/06/15	100.00										2 000
<b>Русское Море</b>													
Русское Море 01	25/06/13	23/06/15	100.42	100.70	100.60	0.40	2	1 800	12.10	0.88	576	540	1 000
<b>Детский мир</b>													
Детский мир 1		26/05/15	92.50	94.00					11.55	2.54	432	490	1 000
<b>Мираторг</b>													
Мираторг БО-1		29/07/14							12.19	1.80	525	554	3 000
<b>МАШИНОСТРОЕНИЕ</b>													
<b>АТОМЭНЕРГОПРОМ</b>													
Атомэнергопром 6		15/08/14	86.00	116.00					8.44	1.84	148	179	10 000
<b>Трансмашхолдинг</b>													
Трансмашхолдинг БО-1		23/01/14	94.01	94.65					10.74	1.45	398	408	3 000
<b>КАМАЗ</b>													
Камаз БО-1	17/12/12	16/12/13	99.80	100.80					9.71	0.39		300	2 000
Камаз БО-2		04/02/14	93.00	99.10					9.46	1.41	273	280	3 000
<b>УВЗ</b>													
Уралвагонзавод 1	13/12/12	07/12/17	99.75	100.10					10.27	0.38		356	3 000
Уралвагонзавод 2	27/08/13	20/02/18	98.25	98.75	98.21	-0.04	2	2	11.01	1.02	454	433	3 000
<b>УОМЗ</b>													
УОМЗ 04	22/10/13	21/04/15	97.50	99.00					13.60	1.16	702	693	1 000
<b>ИРКУТ</b>													
Иркут БО-1		10/09/13							9.76	1.77	283	311	5 000
<b>ГСС</b>													
ГСС 01	20/09/12	26/03/17	98.60	99.90					9.84	0.15		326	5 000
Сухого ГС БО-1	21/12/12	20/12/13							8.39	0.40		168	3 000
Сухого ГС БО-2	23/04/13	22/04/14		100.00	99.50	-0.60	2	3 000	9.91	0.72	374	319	3 000
Сухого ГС БО-3	23/04/13	22/04/14	86.01	100.00					9.19	0.72	302	247	3 000
<b>СОЛЛЕРС</b>													
Соллерс БО-2	02/05/12	01/05/13	99.41	99.50	99.50	-0.29	1	4 000	10.15	0.74	396	343	2 000
Соллерс 2		17/07/13	102.70	102.89	102.90	0.15	2	54	9.52	0.94	312	283	3 000
<b>Гидромашсервис</b>													
ГМС 02		13/02/15	100.25	100.82	100.85	0.75	1	7 900	10.62	2.20	351	398	3 000
<b>ТРАНСПОРТ</b>													
<b>Аэрофлот</b>													
Аэрофлот БО-1		08/04/13	99.95	100.22	99.95	-0.10	4	5 002	7.95	0.68	183	123	6 000
Аэрофлот БО-2		08/04/13	99.00	100.40	100.00	-0.49	1	1	7.87	0.68	175	115	6 000
<b>Трансконтейнер</b>													
Трансконтейнер 1		26/02/13	100.75	101.20	101.25	0.25	1	4	7.39	0.56	142	68	3 000
Трансконтейнер 2		04/06/15		100.30					8.54	1.94	154	190	3 000

Выпуск	Дата		Котировки		Цена		Кол-во сделок	Оборот, шт	УТМ/УТР	Дюрация	Спрэд к (бп)		Объем млн руб.
	Оферты	Погашения	Покупка	Продажа	Посл	Изм. пп					ОФЗ	свопам	
<b>Глобалтранс</b>													
Нов ПеревозКом 1		10/07/15	98.50	99.99					9.75	1.54	294	309	3 000
Нов ПеревозКом БО-01		03/03/15	99.25	99.75					10.59	2.27	346	394	5 000
Нов ПеревозКом БО-02		03/03/15	99.25	99.75	99.35	-0.36	1	9 790	10.55	2.27	342	390	5 000
<b>Трансаэро</b>													
ТРАНСАЭРО 1	25/04/12	23/10/13	99.90	99.95	99.95	-0.10	20	2 386	12.89	1.16	632	622	3 000
ТРАНСАЭРО БО-01	03/09/13	03/03/15	99.81	99.98	99.98	0.08	8	658	12.88	1.02	642	620	3 000
<b>Ю-Тэйр</b>													
Ю-Тэйр БО-1		26/03/13	97.01	102.28					13.08	0.64	701	637	2 000
Ю-Тэйр БО-2		26/03/13	100.01						10.17	0.64	410	346	2 000
Ю-Тэйр БО-6	30/04/13	22/04/15							10.38	0.74	419	366	2 000
Ю-Тэйр БО-7	30/04/13	22/04/15	95.01		100.00		1	1	10.38	0.74	419	366	2 000
Ю-Тэйр БО-16	03/06/13	26/05/15							8.73	0.82	245	202	1 000
Ю-Тэйр БО-8	02/12/13	26/05/15			100.00		1	1	10.38	1.26	374	371	2 000
Ю-Тэйр БО-3		19/12/13	86.02	101.00	102.29	2.29	1	1	7.93	1.32	125	126	2 000
Ю-Тэйр БО-4		26/03/14	94.00	99.99	97.00	-0.55	1	290	11.46	1.55	464	480	2 000
Ю-Тэйр БО-5		26/03/14	97.60	98.75					10.94	1.55	412	428	2 000
Ю-Тэйр 5		21/07/16			103.35		1	1	8.77	3.38	130	208	2 000
<b>ЭНЕРГЕТИКА И СЕТИ</b>													
<b>РУСГИДРО</b>													
Ру гидро 1	22/04/16	12/04/21		99.00					8.57	3.24	114	189	10 000
Ру гидро 2	22/04/16	12/04/21		99.00					8.88	3.24	145	220	5 000
<b>МОСЭНЕРГО</b>													
Мосэнерго 2	21/02/13	18/02/16		96.00					8.86	0.57	288	215	5 000
Мосэнерго 3	06/12/12	28/11/14	101.00	101.20					7.45	0.36		74	5 000
<b>ЛЕНЭНЕРГО</b>													
Ленэнерго 4	21/04/15	18/04/17	99.70		99.95	-0.04	1	10 000	8.69	2.45	149	204	3 000
<b>ЭНЭЛ ОГК-5</b>													
ЭНЭЛ ОГК-5 Б-15	19/06/12	18/06/13	100.55	100.63	100.55	0.09	1	2 000	7.99	0.87	166	129	4 000
ЭНЭЛ ОГК-5 Б-18		25/06/14	95.50						8.70	1.81	175	205	5 000
<b>КузбасЭнерго</b>													
КузбасЭнерго-Фин 1	23/06/14	14/06/21	86.01	98.00					9.42	1.87	244	277	10 000
КузбасЭнерго-Фин 2	21/04/16	15/04/21	89.25	91.99	89.21	0.15	1	2	12.77	3.16	535	610	5 000
<b>МРСК ЮГА</b>													
МРСК Юга 2	30/08/11	26/08/14	93.52	98.99					11.13	1.89	415	449	6 000
<b>ТГК-1</b>													
ТГК-1 01	13/03/12	11/03/14	98.50	108.60					8.43	1.52	163	177	4 000
ТГК-1 03	25/12/12	14/12/21							7.72	0.41		101	2 000
ТГК-1 02	02/07/13	01/07/14	98.50	98.90					8.10	0.92	173	141	5 000
<b>ТГК-9</b>													
ТГК-9 1	12/08/13	07/08/17	97.30	98.10					10.35	0.99	391	367	7 000
<b>ТГК-2</b>													
ТГК-2 БО-1		17/09/13	87.81	87.85	87.85	0.30	11	254	22.66	1.07	1615	1 598	5 000
<b>ТГК-5</b>													
ТГК-5 1	11/10/13	06/10/17	98.00	98.75					10.90	1.15	434	423	5 000
<b>Иркутскэнерго</b>													
Ирку тЭнерго-1		28/11/13							10.70	1.76	378	405	5 000
Ирку тЭнерго БО-1		08/04/14	86.10	100.00					9.15	1.59	231	249	3 000
<b>ЯКУТСКЭНЕРГО</b>													
Яку тскэнерго БО-1		03/09/13	100.00	100.10					8.31	1.05	182	163	3 000
<b>ГЭС</b>													
Газпром-газэнергосеть 2		23/04/13							9.03	1.36	233	236	2 000
<b>ТГК-6</b>													
ТГК-6 1	29/08/13	24/08/17	98.35	100.50	98.40	-1.50	4	3 601	10.11	1.03	364	343	5 000
<b>ХИМИЧЕСКИЕ</b>													
<b>ЕВРОХИМ</b>													
Еврохим 2	30/06/15	26/06/18	91.00						8.48	2.62	122	183	5 000
Еврохим 3	18/11/15	14/11/18	90.00	100.00					9.53	2.92	218	287	5 000
<b>АКРОН</b>													
Акрон 2	22/09/11	19/09/13	97.70	102.00					3.74	1.09			4 000
Акрон 3	23/05/12	20/11/13	100.80	104.00					9.38	1.25	275	271	4 000
Акрон 4	27/05/14	18/05/21	93.00	99.99					12.01	1.73	510	536	4 000
Акрон 5	27/05/14	18/05/21	95.00	100.29					12.70	1.72	580	605	4 000
<b>КУАЗ</b>													
КУАЗ-Инвест 4	10/04/14	07/04/16	97.00	97.50					10.65	1.58	382	399	2 000
<b>СТРОИТЕЛЬСТВО И СТРОЙМАТЕРИАЛЫ</b>													
<b>ЛСР</b>													
ЛСР Гру ппа БО-1	26/06/12	25/06/13	100.00	100.30					10.38	0.89	403	368	2 000
ЛСР ппа ЛСР 2	31/01/13	01/08/13	100.12	100.40	100.11	0.01	2	20 011	9.80	0.49		309	5 000
ЛСР Гру ппа БО-2		10/09/13	99.65	100.00	99.90	-0.06	1	870	10.33	1.05	384	365	2 000
ЛСР Гру ппа БО-3		20/03/14	97.00	97.40	97.10	0.41	1	1 000	11.79	1.51	499	513	2 000
ЛСР Гру ппа БО-5		24/07/14	94.17	94.20	94.20		5	1 035	12.17	1.87	520	552	2 000
<b>РеноваСтройГрупп</b>													
РСГ-Финанс-1	19/12/12	18/06/14	99.70	99.85	99.85		7	2 700	11.59	0.39		488	3 000

Выпуск	Дата		Котировки		Цена		Кол-во сделок	Оборот, шт	УТМ/УТР	Дюрация	Спрэд к (бп)		Объем млн руб.
	Оферты	Погашения	Покупка	Продажа	Посл	Изм. пп					ОФЗ	свопам	
<b>ЛенСпецСМУ</b>													
ЛенСпецСМУ 1		07/12/12	102.01	102.70					10.11	0.36		340	2 000
ЛенСпецСМУ БО-2		23/05/13	102.01	105.00					8.93	0.57	296	222	2 000
<b>ТЕХНОЛОГИИ, МЕДИА, ИНТЕГРИРОВАННЫЕ</b>													
<b>РОСНАНО</b>													
РОСНАНО 1		20/12/17	93.00	99.00					10.38	4.36	270	362	8 000
РОСНАНО 2		20/12/17	93.00	100.00					10.38	4.35	270	362	10 000
РОСНАНО 3		20/12/17	94.15	97.50	97.48	3.28	2	3 000	9.73	4.36	205	297	15 000
<b>СИСТЕМА</b>													
АФК Система 2	14/08/12	12/08/14	100.21	101.07	100.21	-0.29	1	25	10.31	0.05			20 000
АФК Система 3	29/11/12	24/11/16	101.50	102.00	102.00	0.10	2	818	6.54	0.34			19 000
АФК Система 1		07/03/13	101.00	101.43					8.00	0.59	200	129	6 000
АФК Система 4		15/03/16	97.80	99.00					8.71	2.09	164	207	20 000
<b>ПРОФМЕДИА</b>													
ПрофМедиа Финанс 1	18/07/13	16/07/15	99.04	99.79					11.41	0.95	500	472	3 000
<b>СИТРОНИКС</b>													
Ситроникс БО-1	19/06/12	18/06/13	100.18	100.25	100.25	0.10	6	876	12.01	0.87	568	531	2 000
Ситроникс БО-2	08/10/12	07/10/13	99.80	100.00	100.00		2	336	10.86	0.20		421	3 000
<b>ЧАСТНЫЕ БАНКИ</b>													
<b>РОСБАНК</b>													
РОСБАНК БО-1	25/06/13	25/06/13							8.54	0.89	219	184	5 000
РОСБАНК БО-3	16/05/13	16/11/14	100.82		100.69	0.04	2	25 001	8.18	0.78	194	146	10 000
РОСБАНК БО-2		08/07/13							8.15	0.93	176	146	5 000
РОСБАНК А3	06/05/11	06/11/13	98.19						8.62	1.23	200	195	5 000
РОСБАНК А5	06/05/11	07/11/14							9.59	2.10	252	295	5 000
<b>АЛЬФА БАНК</b>													
Альфа-Банк 1	04/02/14	02/02/16	99.01	99.95	99.90	0.89	3	60 082	8.49	1.41	175	183	5 000
Альфа-Банк 2	07/06/13	02/12/16	100.00	101.05	101.00	0.19	5	1 350	8.17	0.84	187	146	5 000
<b>МДМ Банк</b>													
МДМ Банк БО-1		29/11/12	101.27	101.50	101.50	-0.13	2	1 250	8.31	0.34		160	5 000
МДМ Банк БО-4	16/12/12	16/12/14		100.45					8.40	0.39		169	5 000
МДМ Банк 8	09/07/13	09/04/15	99.92	100.08	99.90	-0.15	2	2	9.32	0.91	295	263	6 000
МДМ Банк БО-2		21/03/14		99.00					8.35	1.53	154	169	5 000
<b>НОМОС Банк</b>													
Номос БО-1	24/02/12	24/02/14	99.90	100.50					9.22	1.45	246	256	5 000
Номос 9	15/06/12	14/06/13	100.06	101.50	100.08	-0.07	3	20 193	8.82	0.86	250	212	5 000
Номос 11	02/07/14	02/07/14	100.07	100.17	100.00	-0.10	1	1	9.72	1.80	278	307	5 000
Номос БО-2	18/04/13	18/10/14	99.50	99.72	99.67		10	4 789	8.63	0.71	247	191	5 000
Номос 12	25/08/13	28/08/17	99.70	100.10	99.80	0.05	2	3 001	8.88	1.02	242	220	5 000
<b>Банк ЗЕНИТ</b>													
Банк Зенит 6	02/07/13	01/07/14	100.40	100.50	100.50	0.10	2	2	8.80	0.91	243	211	3 000
Банк Зенит БО-2	22/09/12	22/09/13	99.97	100.08	100.03		6	26 975	7.59	0.16		100	5 000
Банк Зенит БО-3	15/11/12	15/11/14	100.17	100.27					8.26	0.30		155	3 000
Банк Зенит БО-6	26/11/12	26/05/14	99.66	99.75	99.66	0.01	2	5 400	8.42	0.33		171	5 000
Банк Зенит БО-4	07/02/13	07/02/15	100.21	100.40	100.35	0.01	1	5 000	8.37	0.51	248	166	3 000
Банк Зенит БО-5	14/02/13	14/02/15	100.30	100.35					8.39	0.53	247	168	3 000
Банк Зенит БО-1	07/04/12	07/04/13							9.19	0.68	307	247	5 000
Банк Зенит 5	05/06/12	04/06/13	100.30	100.40	100.40	0.05	1	67	8.66	0.83	237	195	5 000
Банк Зенит БО-7	12/04/14	12/04/15	99.35	99.60	99.35	-0.05	2	800	9.83	1.58	300	317	5 000
<b>ПРОМСВЯЗЬБАНК</b>													
Промсвязьбанк БО-2	20/02/13	18/02/15	97.00	99.90	99.90	-0.05	36	7 713	9.11	0.55	317	240	5 000
Промсвязьбанк БО-4	20/02/13	18/02/15	99.50	100.00					9.13	0.55	319	242	5 000
Промсвязьбанк 6		17/06/13	99.35	99.60	99.60	0.40	8	46 575	8.90	0.87	257	220	5 000
Промсвязьбанк БО-3		04/02/14	98.00	99.32	99.34	0.04	1	1 450	9.27	1.41	254	261	5 000
<b>Банк СПБ</b>													
Банк СПБ БО-2	26/03/12	23/09/13	99.00		100.90	0.86	4	31 000	8.32	1.10	180	164	5 000
Банк СПБ БО-1	09/10/12	09/04/13							10.96	0.20		431	5 000
Банк СПБ БО-4	13/12/12	12/12/13		100.15					7.93	0.38		122	3 000
<b>МКБ</b>													
МКБ 8	10/10/12	08/04/15	100.07	100.25					8.57	0.21		192	3 000
МКБ 7	15/01/13	14/07/15	100.05	100.45					9.34	0.47		263	2 000
МКБ 6		07/08/12	100.03	100.15	100.11	0.07	1	1	5.64	0.03			2 000
МКБ БО-4	15/10/12	15/04/14	99.90	99.98	99.90	-0.05	6	36 891	8.55	0.22		188	5 000
МКБ БО-1	22/02/13	22/02/14	99.50	99.59					10.09	0.55	414	338	3 000
МКБ БО-3	27/04/13	27/04/15	99.70	99.84	99.83	0.36	6	20 001	9.68	0.73	350	296	4 000
МКБ БО-5		23/06/14	97.50	97.99					11.08	1.78	415	443	5 000
<b>ПЕТРОКОММЕРЦ</b>													
Петрокоммерц 7	20/02/11	22/08/12	99.90		100.00	0.05	6	20 090	7.02	0.07			3 000
Петрокоммерц 6		22/08/12	100.01	100.05					6.89	0.07			3 000
Петрокоммерц 5	19/12/12	21/12/14	101.83	102.10					8.16	0.40		145	5 000
Петрокоммерц БО-01	03/09/13	03/03/15	99.30	100.60	99.50	-0.75	1	1	9.59	1.04	311	291	3 000
<b>Банк УРАЛСИБ</b>													
Уралсиб 04	13/09/13	10/03/17	100.03	100.06	100.05	-0.05	4	9 749	8.87	1.07	236	219	5 000
<b>ЛК УРАЛСИБ</b>													

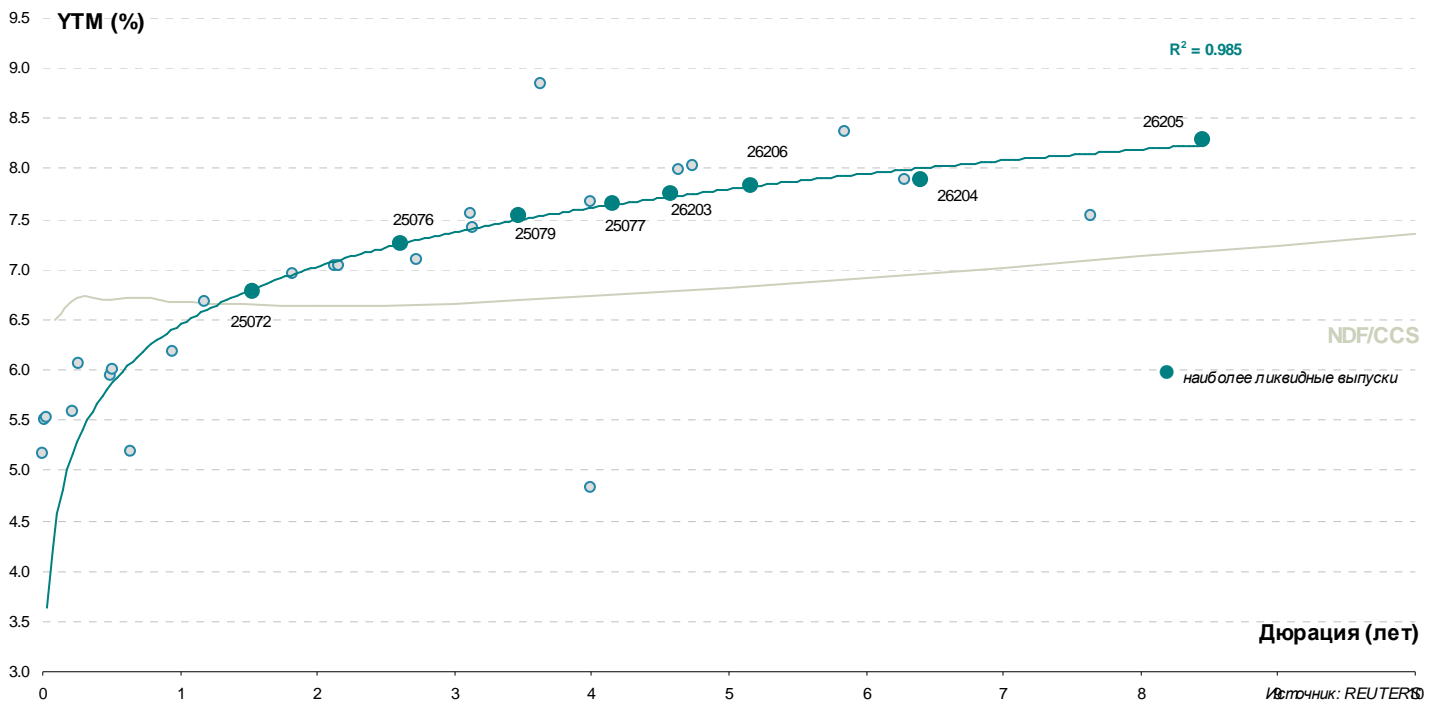
Выпуск	Дата		Котировки		Цена		Кол-во сделок	Оборот, шт	УТМ/УТР	Дюрация	Спрэд к (бп)		Объем млн руб.
	Оферты	Погашения	Покупка	Продажа	Посл	Изм. пп					ОФЗ	свопам	
Уралсиб Лизинг БО-3		29/10/13							9.40	0.60	338	269	3 000
Уралсиб Лизинг БО-1		28/02/14	100.00	100.10					9.94	0.80	368	323	2 000
Уралсиб Лизинг БО-4		03/07/14	98.25	98.35	98.25		10	26 906	10.68	1.00	423	400	3 000
Уралсиб Лизинг БО-5		05/02/15	100.35	100.85	100.80	0.50	2	7 900	11.25	1.16	468	458	3 000
Уралсиб Лизинг БО-6		10/02/15	100.00	101.00					11.07	1.25	444	440	3 000
Уралсиб Лизинг БО-7		22/04/15	99.60	100.20					11.79	1.36	508	512	2 000
Уралсиб Лизинг БО-2		12/01/15	100.65	101.60					11.55	2.18	445	491	2 000
Уралсиб Лизинг БО-9		17/02/15	101.25	101.80					11.12	2.21	400	448	2 000
<b>КБ РЕНЕССАНС КАПИТАЛ</b>													
РенКап БО-3	05/08/13	05/08/14	97.65	97.80	97.80	0.30	7	4 105	12.62	0.95	621	593	3 000
<b>ТКС БАНК</b>													
ТКС БО-3	21/08/12	18/02/14	100.06	100.10	100.10	-0.07	27	13 531	12.49	0.07			2 000
ТКС БО-4	18/04/13	16/04/15	100.00	100.09	100.09	0.04	3	638	13.47	0.70	733	675	2 000
ТКС 2		28/07/13	105.91	106.00	106.00		18	893	13.85	0.96	744	716	1 000
ТКС БО-1		20/09/13	100.43	100.80	100.80	0.10	6	43	13.85	1.05	736	717	2 000
ТКС БО-2	29/11/11	26/11/13	102.95	103.00	103.00		24	5 894	14.39	1.22	777	772	2 000
<b>РОСГОССТРАХ</b>													
Росгосстрах 2	12/11/12	02/11/17	100.22	100.46					9.03	0.30		232	5 000
<b>ЕАБР</b>													
ЕАБР 3	29/10/13	25/10/16	86.00	99.70					8.51	1.21	191	184	5 000
ЕАБР 1	03/02/14	28/01/19	100.30	100.50	100.65	0.35	15	25 061	8.29	1.42	155	163	5 000
ЕАБР 4	11/02/14	06/02/18							9.02	1.44	227	236	5 000
ЕАБР 2	26/02/15	21/02/19	93.00	110.05					9.24	2.32	209	259	5 000
<b>Юникредит Банк</b>													
Юникредит Банк 4	13/11/12	10/11/15	96.00						8.68	0.30		197	10 000
Юникредит Банк БО02	30/08/13	27/02/15	99.76	99.99					8.23	1.03	176	155	5 000
Юникредит Банк БО03	04/09/13	04/03/15	99.70	99.95					8.66	1.05	217	198	5 000
Юникредит Банк 5	03/09/13	01/09/15	85.01	98.90	98.62	0.03	2	1 000	9.02	1.05	253	234	5 000
Юникредит Банк БО01	11/12/13	10/12/14							8.70	1.31	202	203	5 000
Юникредит Банк 1		07/09/16	84.00	98.00					9.13	3.61	160	243	5 000
<b>Райффайзен</b>													
Райффайзен 4	06/12/11	03/12/13	100.96	101.10	100.98	-0.02	2	60 000	8.12	1.29	146	145	10 000
Райффайзен БО-7		27/11/13	99.30	102.00					8.47	1.28	181	180	5 000
<b>ИНГ Банк</b>													
ИНГ Банк 2	12/08/12	18/11/14							8.48	0.25		177	5 000
<b>РуссСтандарт</b>													
РуссСтандарт БО-1	09/11/12	07/11/14	100.60	100.89					7.83	0.29		112	5 000
РуссСтандарт БО-2	26/03/13	24/03/15	99.70	100.19	100.18		2	2	8.87	0.64	280	216	5 000
РуссСтандарт БО-6	03/11/13	03/05/15	99.80	99.94					9.82	1.21	322	315	5 000
<b>Вост-Экспресс</b>													
Вост-Экспр Банк БО-5	19/04/12	17/10/13	99.70	99.98	99.99	0.49	1	1 000	10.23	1.15	366	356	2 000
Вост-Экспр Банк БО-1	10/03/11	07/03/13							7.62	0.59	161	91	1 000
<b>ХКФ Банк</b>													
ХКФ Банк 6	11/12/12	10/06/14	99.85	100.00	99.95	0.05	6	13 003	8.11	0.37		140	5 000
ХКФ Банк 5	19/10/11	17/04/13	99.65	101.00					9.08	0.71	292	236	4 000
ХКФ Банк БО-3	22/10/13	22/04/14	86.01	99.80	98.80	-0.20	1	5 000	9.24	1.19	265	257	4 000
ХКФ Банк 7	26/04/12	23/04/15	99.31	99.70	99.43	-0.27	8	15 149	10.37	2.44	317	372	5 000
<b>БНП Париба</b>													
БНП Париба 1		29/03/14							9.91	1.56	309	325	2 000
<b>РусфинансБанк</b>													
РусфинансБанк 8	17/09/12	14/09/15		100.00	99.95		2	600	8.11	0.14		154	2 000
РусфинансБанк 9	18/09/12	15/09/15		100.00	99.97	0.02	2	5 001	7.96	0.15		139	2 000
РусфинансБанк БО-01	04/07/13	04/07/14	98.00	99.00					9.31	0.92	293	262	4 000
РусфинансБанк БО-02	06/09/13	06/03/15	86.00	100.50					9.73	1.05	324	305	4 000
РусфинансБанк 10	12/11/13	10/11/15		101.00					8.04	1.24	141	137	2 000
РусфинансБанк 11	13/11/13	11/11/15							10.05	1.24	342	338	2 000
<b>ОТП Банк</b>													
ОТП Банк БО-3	01/11/12	30/10/14	100.50	100.90					8.44	0.27		173	4 000
ОТП Банк БО-2	04/03/14	03/03/15	99.30	99.60					11.05	1.46	429	439	6 000
ОТП Банк 2		25/03/14	95.88	96.10					11.19	1.54	438	453	3 000
ОТП Банк БО-1		29/07/14							11.42	1.82	447	477	5 000
<b>СКБ-Банк</b>													
СКБ-Банк БО-4	05/12/12	05/06/13	100.60	101.25					7.67	0.36		96	2 000
СКБ-Банк БО-3	28/05/13	26/11/13	99.20	99.90					10.15	0.81	388	344	3 000
СКБ-Банк БО-5	11/10/12	10/04/14	99.90	100.10					8.83	0.21		217	2 000
СКБ-Банк БО-6	09/07/13	08/07/14	98.11	98.50					10.56	0.93	417	387	2 000
<b>КредитЕвропа Банк</b>													
КредЕврБанк 6	21/08/12	18/02/14	99.50	100.10					8.02	0.07			4 000
КредЕврБанк БО-2	10/02/14	10/02/15	99.11	99.49	99.50	0.50	2	5 001	10.62	1.40	389	396	5 000
КредЕврБанк БО-1		27/04/14	93.00	98.00	96.80	-1.19	1	25 000	10.38	1.64	352	373	5 000
<b>Банк Интеза</b>													
Интеза 03	11/10/13	13/04/15	99.60	99.99					9.46	1.15	290	279	5 000

Выпуск	Дата		Котировки		Цена		Кол-во сделок	Оборот, шт	УТМ/УТР	Дюрация	Спрэд к (бп)		Объем млн руб.
	Оферты	Погашения	Покупка	Продажа	Посл	Изм. пп					ОФЗ	свопам	
<b>Центр-Инвест</b>													
ЦентрИнвест 2	25/06/13	24/06/14	100.40	100.55					10.16	0.89	381	346	3 000
ЦентрИнвест БО-1	18/12/12	17/06/14	99.55	99.95					9.50	0.39		279	2 000
ЦентрИнвест БО-5	18/12/12	17/06/14	99.55	99.95					9.22	0.39		251	1 000
ЦентрИнвест БО-2	18/04/13	16/04/15	99.90	100.00					9.89	0.70	374	317	2 000
<b>Связь-Банк</b>													
СвязьБанк 03	20/12/12	09/12/21							8.64	0.40		193	5 000
СвязьБанк 04	24/04/13	13/04/22	99.00	99.99					8.92	0.72	275	220	5 000
СвязьБанк 05	16/04/15	07/04/22	86.00						9.71	2.44	251	306	5 000
<b>Крайинвестбанк</b>													
Крайинвестбанк БО-1	19/10/12	19/04/14	99.75	100.50	99.85	0.05	1	5 000	10.04	0.23		336	2 000
<b>Судостроительный банк</b>													
Судостр 03	05/09/11	03/09/12	99.46	99.99	100.00		6	85	10.04	0.10		352	2 000
Судостр БО01	03/03/13	03/03/14	90.02						12.66	0.57	668	595	2 000
Судостр 04	10/04/12	08/10/13	98.01	101.50					11.99	1.12	544	531	2 000
<b>Меткомбанк</b>													
Меткомбанк БО-1	02/02/13	02/08/14							11.65	0.50		494	2 000
Меткомбанк 01	13/04/13	15/04/15	100.36		100.52	0.22	1	1 500	10.17	0.69	404	345	2 000
<b>Абсолют банк</b>													
Абсолют банк 5	30/07/14	27/07/16							10.21	1.82	326	356	2 000
<b>СМП Банк</b>													
СМП Банк 01	27/11/12	23/05/17	100.05	100.15					9.94	0.34		323	3 000
<b>Татфондбанк</b>													
Татфондбанк БО-1	28/06/12	26/12/13	98.00	99.90	98.00	-1.90	11	7 080	12.72	1.34	603	605	2 000
Татфондбанк БО-2	18/10/12	17/04/14	99.70	100.00	99.80	0.15	4	6 880	9.78	0.23		310	2 000
Татфондбанк БО-3	29/11/12	27/11/14	100.00	100.90	100.90	0.10	2	2 100	9.64	0.34		293	2 000
Татфондбанк 7	16/12/11	14/12/12	100.00	100.50					8.78	0.38		207	1 000
Татфондбанк БО-4	19/02/13	17/02/15	99.95	100.15	100.15	0.15	2	300	11.27	0.54	534	456	3 000
Татфондбанк 6	28/02/12	26/02/13	99.00						10.50	0.56	454	379	2 000
Татфондбанк БО-5	09/04/13	07/04/15	99.30	100.33	100.45	0.45	5	20 000	10.55	0.68	443	383	2 000
<b>РЕГИОНАЛЬНЫЕ</b>													
<b>МОСКВА</b>													
Москва 54	05/09/12		100.00	101.00	100.18	0.01	18	70 684	5.33	0.11			15 000
Москва 61	03/06/13		107.38	108.10	108.10	1.10	2	50	5.32	0.80			30 000
Москва 53	01/09/13		89.45	100.15					7.11	1.05	62	43	15 000
Москва 63	10/12/13		110.25	111.34					6.46	1.25			15 000
Москва 62	08/06/14		109.30	109.75	109.75	0.10	4	50 135	7.04	1.67	16	39	35 000
Москва 39	21/07/14		90.02	99.75	99.20	0.34	1	999	7.58	1.88	60	94	10 000
Москва 64	24/06/15		97.23	98.35					7.68	2.66	41	103	20 000
Москва 44	16/11/15		111.00	113.90					7.73	2.77	43	107	40 000
Москва 56	22/09/16		95.59	97.99	96.47	1.46	1	1 000	8.17	3.58	65	147	20 000
Москва 49	14/06/17		96.21	99.99					7.86	4.18	21	111	25 000
Москва 48	11/06/22		88.91	90.19	89.20	-0.30	15	15	8.37	7.09	28	134	30 000
<b>МОС ОБЛ</b>													
Московская Обл 8	11/06/13		100.85	102.38	101.54	0.20	3	14 537	7.26	0.85	95	56	19 000
Московская Обл 7	16/04/14		99.25	99.40	99.20	-0.20	1	20 000	8.68	1.61	183	202	16 000
<b>НИЖЕГОРОДСКАЯ ОБЛ</b>													
Нижегородская Обл 5	02/12/12		101.70	101.97					7.06	0.35		35	3 000
Нижегородская Обл 4	17/11/12		98.02	100.40					6.48	0.31			3 000
Нижегородская Обл 6	07/10/15		99.30	99.80					8.46	1.97	144	182	5 000
Нижегородская Обл 7	16/11/16		102.75	102.95					8.86	2.44	166	221	8 000
<b>САМАРСКАЯ ОБЛ</b>													
Самарская Обл 5	19/12/13		101.60	102.00	101.95	-0.05	1	1 000	8.05	1.32	137	138	8 000
Самарская Обл 6	10/05/13		105.90	106.29	106.00		1	10 500	7.27	0.74	108	55	2 000
Самарская Обл 7	30/11/16		97.50	98.30	97.50	0.30	1	120	8.89	2.28	175	224	12 000
<b>ЯКУТИЯ</b>													
Якутия 1	11/04/13		100.00	100.45					8.18	0.45		147	3 000
Якутия 9	19/09/13		101.20	101.40	101.40		5	2 413	7.91	0.69	178	119	2 000
Якутия 7	17/04/14		99.00	100.00					7.83	1.36	112	116	3 000
<b>КРАСНОДАРСКИЙ КРАЙ</b>													
Краснодарский край 2	14/12/12									0.40			2 000
Краснодар 02	05/11/15		100.06	100.55					8.42	1.38	170	176	1 000
Краснодарский край 3	27/09/14		99.60	100.10					8.30	1.55	149	164	4 000
<b>КРАСНОЯРСКИЙ КРАЙ</b>													
Красноярский край 4	08/11/12		100.90	100.94					7.13	0.28		42	10 000
Красноярский край 5	29/11/16		101.75	102.30					8.16	1.73	125	151	9 000

Выпуск	Дата		Котировки		Цена		Кол-во сделок	Оборот, шт	УТМ/УТР	Дюрация	Спрэд к (бп)		Объем млн руб.
	Оферты	Погашения	Покупка	Продажа	Посл	Изм. пп					ОФЗ	свопам	
<b>КОМИ</b>													
Коми Респ 7		22/11/13	99.50	100.80					7.10	0.80	84	39	1 000
Коми Респ 9		18/10/14	97.00	100.00					7.99	1.61	114	133	2 000
Коми Респ 8		03/12/15	82.01	94.50					8.64	2.45	144	199	1 000
Коми Респ 10		15/12/16		101.10	101.10	-0.05	1	5 000	9.05	2.58	181	240	2 000
<b>УДМУРТИЯ</b>													
Удмуртия 05		24/11/16	103.15	104.30					8.69	2.71	141	204	2 000
<b>КОСТРОМСКАЯ ОБЛАСТЬ</b>													
Костромская область 5		20/12/12	100.50	100.71	100.50		1	2 550	7.94	0.39		123	3 000
Костромская область 6		17/11/16	100.26	100.69	100.69	0.01	3	5	9.48	2.04	243	284	4 000
<b>ВОЛОГОДСКАЯ ОБЛ</b>													
Вологодская обл. 02		14/12/16	103.31	104.00					9.48	2.48	227	283	3 000
<b>РЕСП КАРЕЛИЯ</b>													
Карелия 14		30/11/16	101.05	111.50					9.08	1.94	208	244	1 000
<b>ЯРОСЛАВСКАЯ ОБЛАСТЬ</b>													
Ярославская Обл 9		16/05/13	100.11	100.45					6.72	0.52	82	1	3 000
Ярославская Обл 10		15/04/14	99.20	99.70					8.33	1.38	161	167	3 000
<b>РЯЗАНСКАЯ ОБЛАСТЬ</b>													
Рязанская Обл 1		27/11/14	100.00						8.46	1.35	176	179	2 000
<b>ХМАО</b>													
ХМАО-Югра 7		20/12/12	101.30	101.80					7.13	0.40		42	2 000
ХМАО-Югра 8		19/12/13	104.30	105.30					7.25	1.32	57	58	2 000
<b>СВЕРДЛОВСКАЯ ОБЛАСТЬ</b>													
Свердловская обл. 01		11/12/16	101.70	102.40					8.34	2.01	131	170	3 000
<b>ТВЕРСКАЯ ОБЛАСТЬ</b>													
Тверская Обл 5		26/12/13	107.06	108.00	107.05	-0.25	1	1	10.00	1.29	334	333	4 000
Тверская Обл 6		12/06/14	97.02	105.09	105.09	0.49	1	50	7.69	1.01	123	101	3 000
Тверская Обл 7		15/12/15	97.61	98.10	97.55		2	15 000	9.78	2.67	251	313	3 000

Источник: REUTERS, расчеты: Банк ЗЕНИТ

## ОФЗ

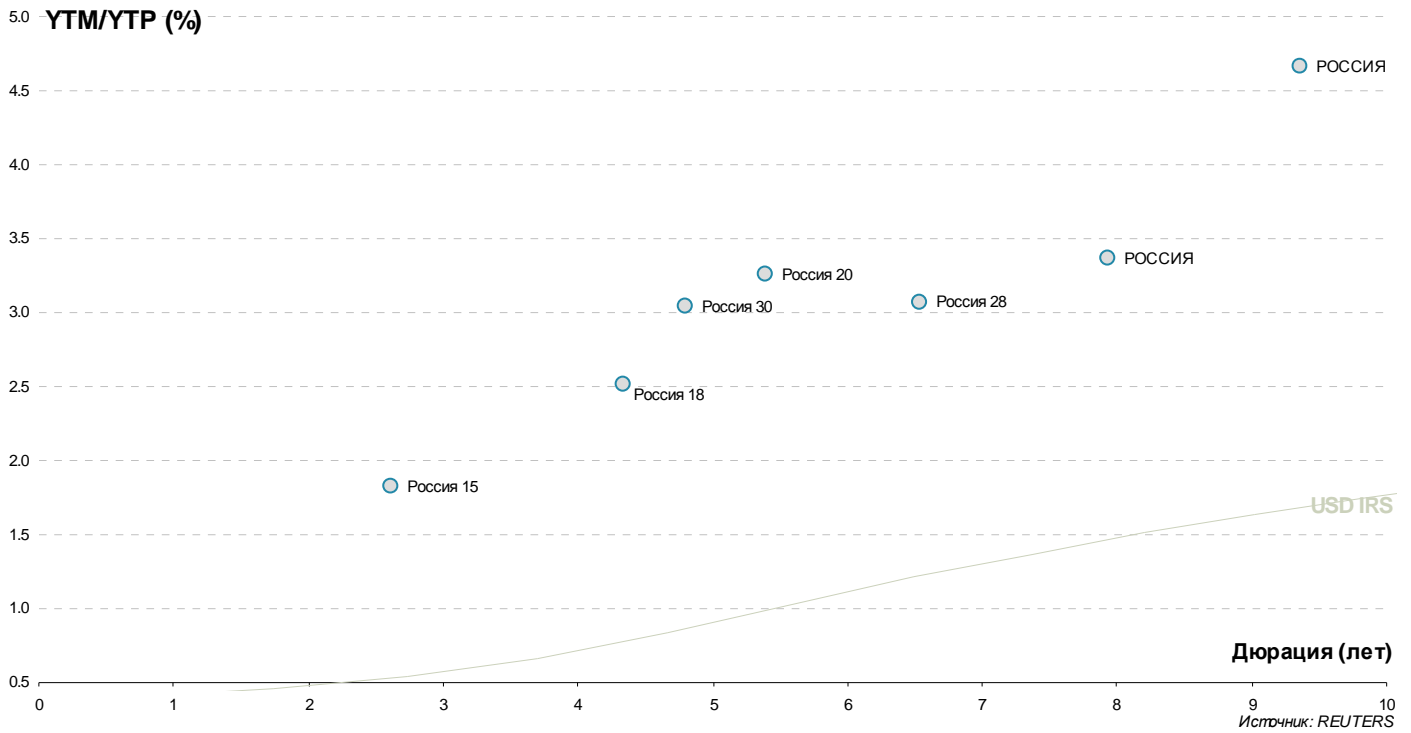


## Результаты торгов евробондами

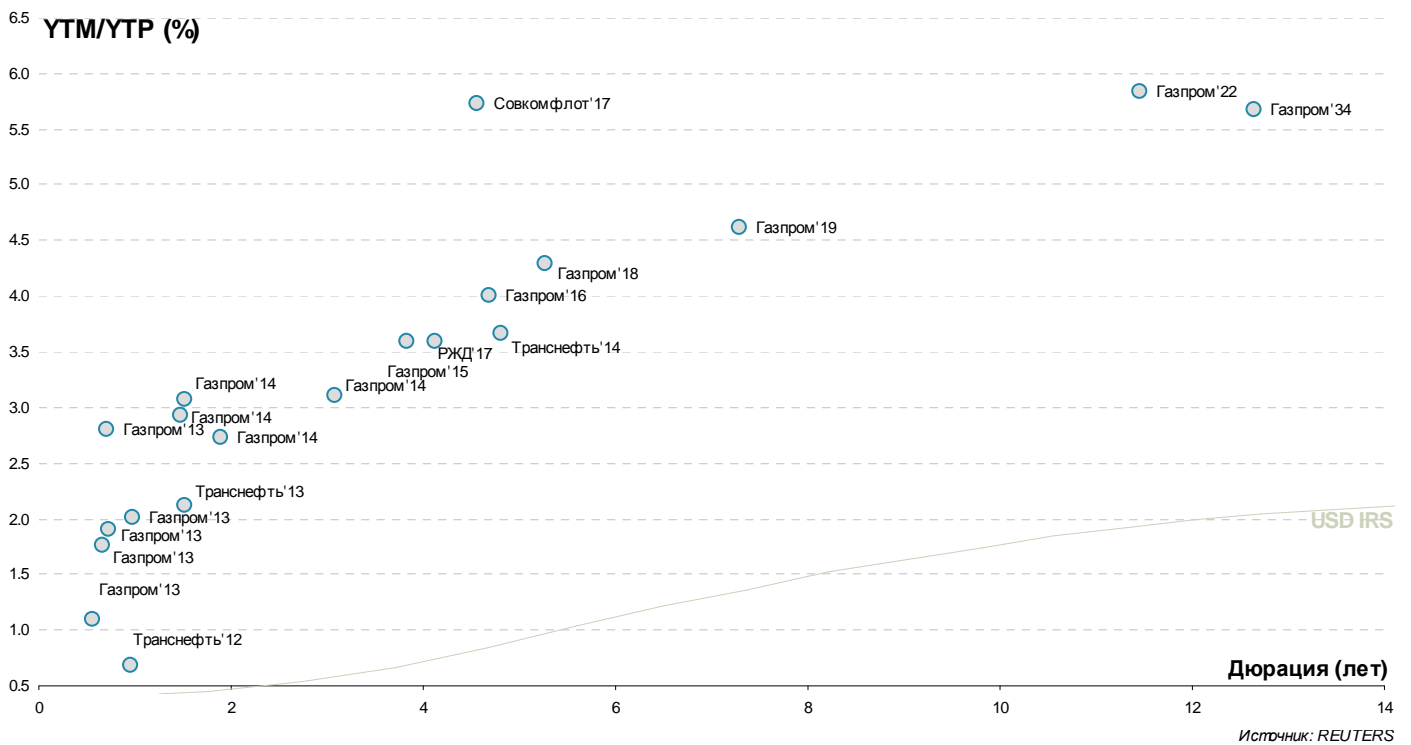
Выпуск	Валюта	Дата		Цена		Доходность		Изм-е, % (по покупке)	Z-спрэд	
		Погашения		Покупка	Продажа	Покупка	Продажа			Дюрация
<b>РОССИЯ</b>										
RUSSIA'15 3.625%	USD	29/04/15		104.625	105.000	1.89	1.75	2.62	0.25	140
RUSSIA'17 3.25%	USD	04/04/17		103.000	103.500	2.56	2.45	4.34	0.45	180
RUSSIA'18 11%	USD	24/07/18		142.645	143.855	3.13	2.95	4.79	0.50	220
RUSSIA'30 7.5%	USD	31/03/30		124.012	124.171	3.26	3.24	5.40	0.15	201
RUSSIA'20 5%	USD	29/04/20		113.000	113.500	3.10	3.03	6.53	1.25	183
RUSSIA'22 4.5%	USD	04/04/22		109.000	109.500	3.40	3.34	7.93	0.63	188
RUSSIA'28 12.75%	USD	24/06/28		189.342	190.658	4.71	4.63	9.36	0.44	292
RUSSIA'42 5.625%	USD	04/04/42		117.750	118.250	4.53	4.50	15.66	0.38	236
<b>ГОСКOMPАНИИ</b>										
<b>Газпром</b>										
GAZPR'13 4.505%	USD	22/07/13		101.805	101.930	1.98	1.81	0.72	0.01	161
GAZST'13 5.625%	USD	22/07/13		101.750	102.250	3.14	2.44	0.71		278
GAZPR'13 9.625%	USD	01/03/13		104.800	105.100	1.33	0.84	0.56	-0.06	95
GAZPR'13 7.343%	USD	11/04/13		103.650	104.025	2.02	1.49	0.68	-0.11	164
GAZPR'13 7.51%	USD	31/07/13		105.150	105.650	2.26	1.77	0.98	-0.23	187
GAZPR'14 10.5%	USD	25/03/14		111.850	111.975	3.10	3.03	1.53		273
GAZPR'14 10.5%	USD	06/03/14		111.750	111.875	2.97	2.89	1.48		258
GAZPR'14 8.125%	USD	31/07/14		110.250	110.625	2.81	2.63	1.89	0.36	238
GAZPR'15 5.092%	USD	29/11/15		105.750	106.750	3.25	2.95	3.09	0.21	272
GAZPR'16 6.212%	USD	22/11/16		110.150	110.525	3.64	3.55	3.83	0.47	298
GAZPR'18 8.146%	USD	11/04/18		120.375	121.375	4.10	3.92	4.68	0.44	321
GAZPR'19 9.25%	USD	23/04/19		128.375	129.000	4.34	4.25	5.27	0.73	330
GAZPR'22 6.51%	USD	07/03/22		114.250	115.000	4.65	4.56	7.30	0.99	321
GAZPR'34 8.625%	USD	28/04/34		133.638	134.649	5.87	5.80	11.47	0.82	394
GAZPR'37 7.288%	USD	16/08/37		120.888	121.903	5.71	5.64	12.65	0.25	374
<b>Транснефть</b>										
TRANSN'13 7.7%	USD	17/08/13		106.101	108.101	1.63	-0.25	0.97		123
TRANSN'14 5.67%	USD	05/03/14		105.350	105.750	2.23	1.99	1.52	1.00	182
TRANSN'18 8.7%	USD	17/08/18		126.500	127.500	3.74	3.58	4.81	0.25	280
<b>РЖД</b>										
RZD'17 5.739%	USD	03/04/17		108.750	109.500	3.68	3.52	4.12	-0.06	295
<b>Совкомфлот</b>										
SOVKOM'17 5.375%	USD	27/10/17		97.902	98.902	5.84	5.62	4.57	0.42	507
<b>ГОСБАНКИ</b>										
<b>ВТБ</b>										
VTB'12 6.609%	USD	31/10/12		101.300	101.500	1.30	0.52	0.25		95
VTB'15 6.465%	USD	04/03/15		106.000	106.375	4.00	3.86	2.38	0.12	356
VTB'18 6.315%	USD	22/02/18		103.301	103.676	5.61	5.54	4.66	0.07	479
VTB'18 6.875%	USD	29/05/18		106.375	107.125	5.58	5.43	4.88	0.02	469
VTB'20 6.551%	USD	13/10/20		104.000	104.500	5.93	5.85	6.40	0.17	469
VTB'35 6.25%	USD	30/06/35		105.350	106.000	5.82	5.77	12.70	-0.01	384
<b>Банк Москвы</b>										
BANK OF MOS'13 7.335%	USD	13/05/13		103.073	103.539	3.32	2.73	0.77	-0.02	296
BANK OF MOS'15 6.699%	USD	11/03/15		104.250	105.000	4.94	4.64	2.39	-0.10	452
BOM CAPITAL'15 6.699%	USD	11/03/15		99.092	100.092	7.08	6.66	2.38	-0.06	672
<b>ВЭБ</b>										
VEB LEAS'16 5.125%	USD	27/05/16		101.073	101.373	4.81	4.73	3.49	-0.05	425
VEB'17 5.45%	USD	22/11/17		105.875	106.375	4.20	4.10	4.66	0.36	337
VEB'20 6.902%	USD	09/07/20		112.773	113.275	4.94	4.87	6.34	0.56	371
VEB'25 6.8%	USD	22/11/25		112.750	113.350	5.44	5.38	9.14	0.34	371
<b>Газпромбанк</b>										
GAZPROMB'13 7.933%	USD	28/06/13		104.250	104.750	3.15	2.60	0.89	-0.15	277
GAZPROMB'14 6.25%	USD	15/12/14		104.250	104.750	4.34	4.13	2.23	0.01	391
GAZPROMB'15 6.5%	USD	23/09/15		105.550	106.050	4.58	4.42	2.84	0.15	409
<b>РСХБ</b>										
ROSSELKH'13 7.175%	USD	16/05/13		104.000	104.250	2.05	1.74	0.78	0.09	167
ROSSELKH'14 7.125%	USD	14/01/14		105.750	106.125	3.05	2.79	1.40	-0.14	265
ROSSELKH'14 9%	USD	11/06/14		111.000	111.500	2.88	2.63	1.74	0.25	246
ROSSELKH'17 6.299%	USD	15/05/17		108.500	109.000	4.31	4.20	4.19	0.32	358
ROSSELKH'18 7.75%	USD	29/05/18		117.250	118.250	4.36	4.19	4.84	0.29	346
ROSSELKH'21 6%	USD	03/06/21		99.737	100.362	6.08	5.89	3.45	-0.04	555
<b>Сбербанк</b>										
SBER'13 6.48%	USD	05/05/13		103.700	103.950	1.73	1.42	0.77	0.07	135
SBER'13 6.468%	USD	02/07/13		104.000	104.375	2.05	1.65	0.90	-0.11	167
SBER'15 5.499%	USD	07/07/15		106.750	107.050	3.07	2.97	2.75	0.29	258
SBER'17 5.4%	USD	24/03/17		105.125	106.125	4.17	3.94	4.11	-0.04	346
SBER'21 5.717%	USD	16/06/21		104.439	105.064	5.09	5.00	7.08	-0.02	374
<b>ЧАСТНЫЕ КОМПАНИИ</b>										
<b>Евраз</b>										

Выпуск	Валюта	Дата		Цена		Доходность		Дюрация	Изм-е, % (по покупке)	Z-спрэд
		Погашения		Покупка	Продажа	Покупка	Продажа			
EVRAZ'13 8.875%	USD	24/04/13		104.250	104.500	2.94	2.61	0.71	0.43	258
EVRAZ'15 8.25%	USD	10/11/15		106.500	107.250	6.03	5.78	2.90		556
EVRAZ'18 9.5%	USD	24/04/18		107.250	108.000	7.90	7.74	4.49	-0.61	713
EVRAZ'18 6.75%	USD	27/04/18		95.750	96.250	7.68	7.56	4.75		688
<b>Альянс Ойл</b>										
ALLIANCE OIL'15 9.875%	USD	11/03/15		105.250	106.000	7.61	7.30	2.29		728
<b>Алроса</b>										
ALROSA'14 8.875%	USD	17/11/14		110.102	111.078	4.21	3.78	2.10	-0.07	378
ALROSA'20 7.75%	USD	03/11/20		107.375	107.875	6.58	6.50	6.23	0.56	537
<b>Вымпелком</b>										
VIMPELC'13 8.375%	USD	30/04/13		104.250	104.500	2.59	2.26	0.73	0.25	221
VIP FIN'16 6.493%	USD	02/02/16		101.500	101.500	6.01	6.01	3.09		555
VIMPELC'16 8.25%	USD	23/05/16		107.149	107.658	6.11	5.97	3.32	0.21	558
VIMPELC'18 9.125%	USD	30/04/18		108.625	109.250	7.26	7.13	4.56	-0.17	646
VIP FIN'21 7.748%	USD	02/02/21		98.250	99.250	8.04	7.87	6.13	0.37	689
<b>Лукойл</b>										
LUKOIL'14 6.375%	USD	05/11/14		108.625	109.125	2.43	2.21	2.12	-0.30	197
LUKOIL'17 6.356%	USD	07/06/17		111.000	111.875	3.85	3.66	4.25	-0.01	309
LUKOIL'19 7.25%	USD	05/11/19		115.250	115.850	4.74	4.65	5.81	-0.11	361
LUKOIL'20 6.125%	USD	09/11/20		110.000	110.625	4.65	4.57	6.62	0.84	336
LUKOIL'22 6.656%	USD	07/06/22		114.750	115.100	4.76	4.72	7.51	0.71	329
<b>МТС</b>										
MTS'20 8.625%	USD	22/06/20		115.250	115.625	6.16	6.10	5.99	0.21	499
<b>НОВАТЭК</b>										
NOVATEK'16 5.326%	USD	03/02/16		105.000	106.000	3.79	3.49	3.17		325
NOVATEK'21 6.604%	USD	03/02/21		114.250	115.000	4.56	4.47	6.60	1.25	325
<b>Северсталь</b>										
SEVERSTAL'13 9.75%	USD	29/07/13		106.500	106.875	3.06	2.70	0.97	0.12	269
SEVERSTAL'14 9.25%	USD	19/04/14		109.500	110.000	3.49	3.21	1.60		309
SEVERSTAL'17 6.7%	USD	25/10/17		101.250	102.250	6.41	6.19	4.43	0.20	566
<b>ТМК</b>										
TMK'18 7.75%	USD	27/01/18		96.927	97.927	8.46	8.23	4.56	-0.06	776
<b>ТНК</b>										
TNK-BP'13 7.5%	USD	13/03/13		103.748	106.748	1.37	-3.24			
TNK-BP'15 6.25%	USD	02/02/15		106.625	107.225	3.46	3.22	2.29	1.09	301
TNK-BP'16 7.5%	USD	18/07/16		112.625	113.625	4.02	3.77	3.53	0.12	342
TNK-BP'17 6.625%	USD	20/03/17		110.771	111.780	4.05	3.83	4.02	0.47	334
TNK-BP'18 7.875%	USD	13/03/18		117.578	118.596	4.32	4.13	4.62	0.51	344
TNK-BP'20 7.25%	USD	02/02/20		116.493	117.522	4.62	4.48	5.87	0.60	345
<b>ЧАСТНЫЕ БАНКИ</b>										
<b>Альфа-Банк</b>										
ALFA BANK'13 9.25%	USD	24/06/13		105.250	105.700	3.26	2.77	0.88	0.83	289
ALFA BANK'15 8%	USD	18/03/15		106.625	107.125	5.27	5.07	2.37	0.84	485
ALFA BANK'17 7.875%	USD	25/09/17		105.671	106.671	6.56	6.33	4.25	0.11	584
<b>Номос Банк</b>										
NOMOS BANK'12 9.25%	USD	17/12/12		102.500	102.750	2.54	1.90	0.38		219
NOMOS BANK'13 6.5%	USD	21/10/13		102.156	102.656	4.66	4.24	1.18	-0.66	431
NOMOS BANK'15 8.75%	USD	21/10/15		103.944	104.944	7.35	7.00	2.82	-0.18	694
<b>Промсвязьбанк</b>										
PROMSVYAZB'13 10.75%	USD	15/07/13		105.632	105.882	4.65	4.39	0.93	0.25	432
PSB FINANC'14 6.2%	USD	25/04/14		98.376	98.876	7.21	6.89	1.64	0.25	691
PROMSVYAZB'15 12.75%	USD	27/05/15		109.928	110.928	8.70	8.31	2.43	-0.56	839
PROMSVYAZB'16 11.25%	USD	09/07/16		106.936	108.936	9.11	8.53	3.29	0.44	870
<b>ХКФБ</b>										
HOME CREDIT'14 7%	USD	18/03/14		102.458	103.958	5.40	4.45	1.53	-0.54	504

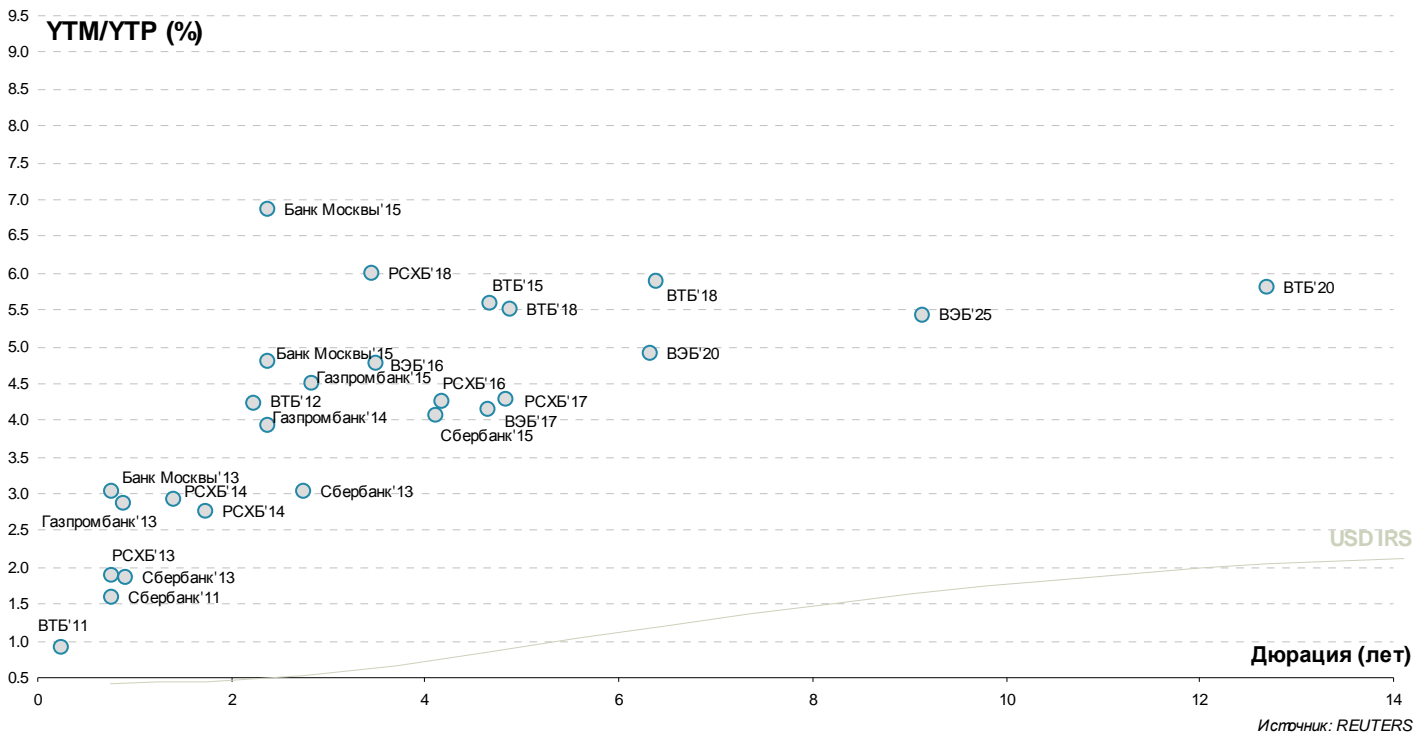
## Россия



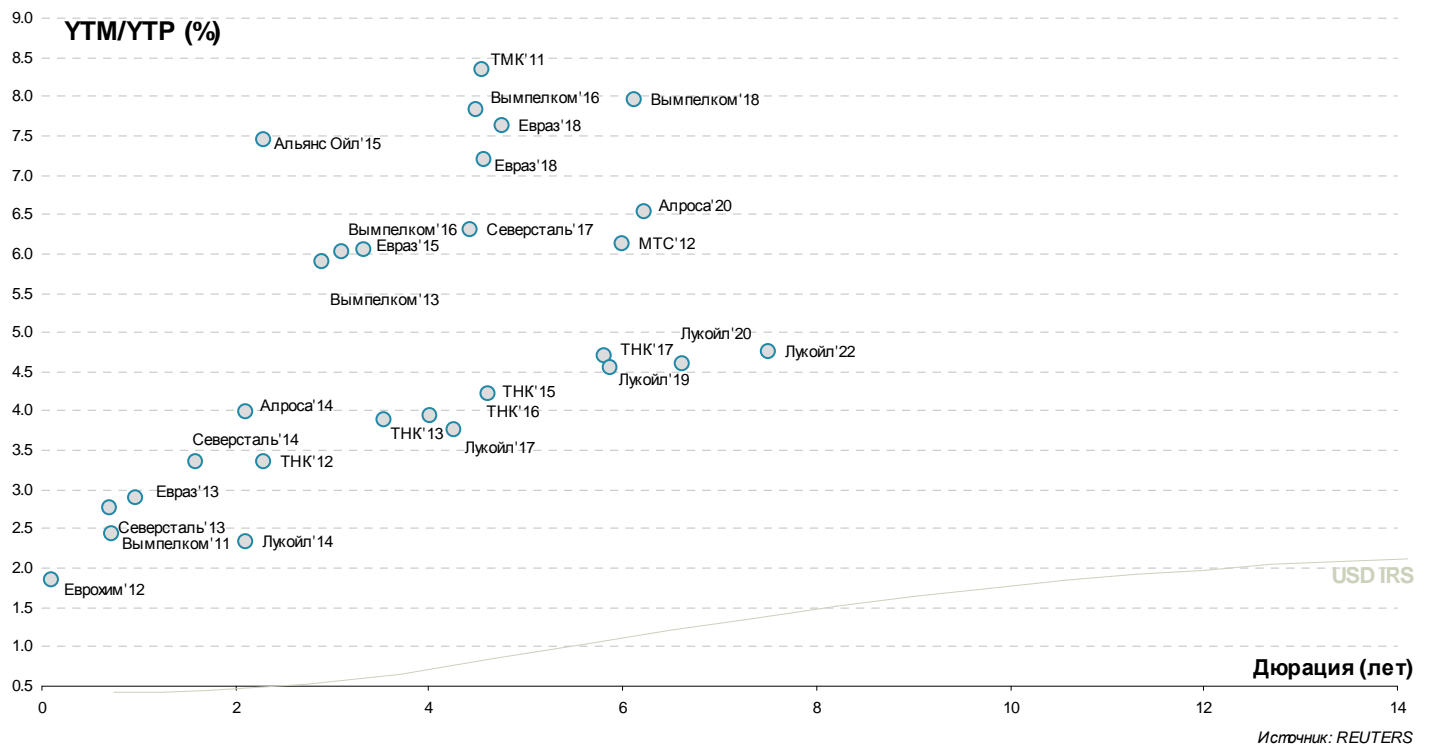
## Госкомпании



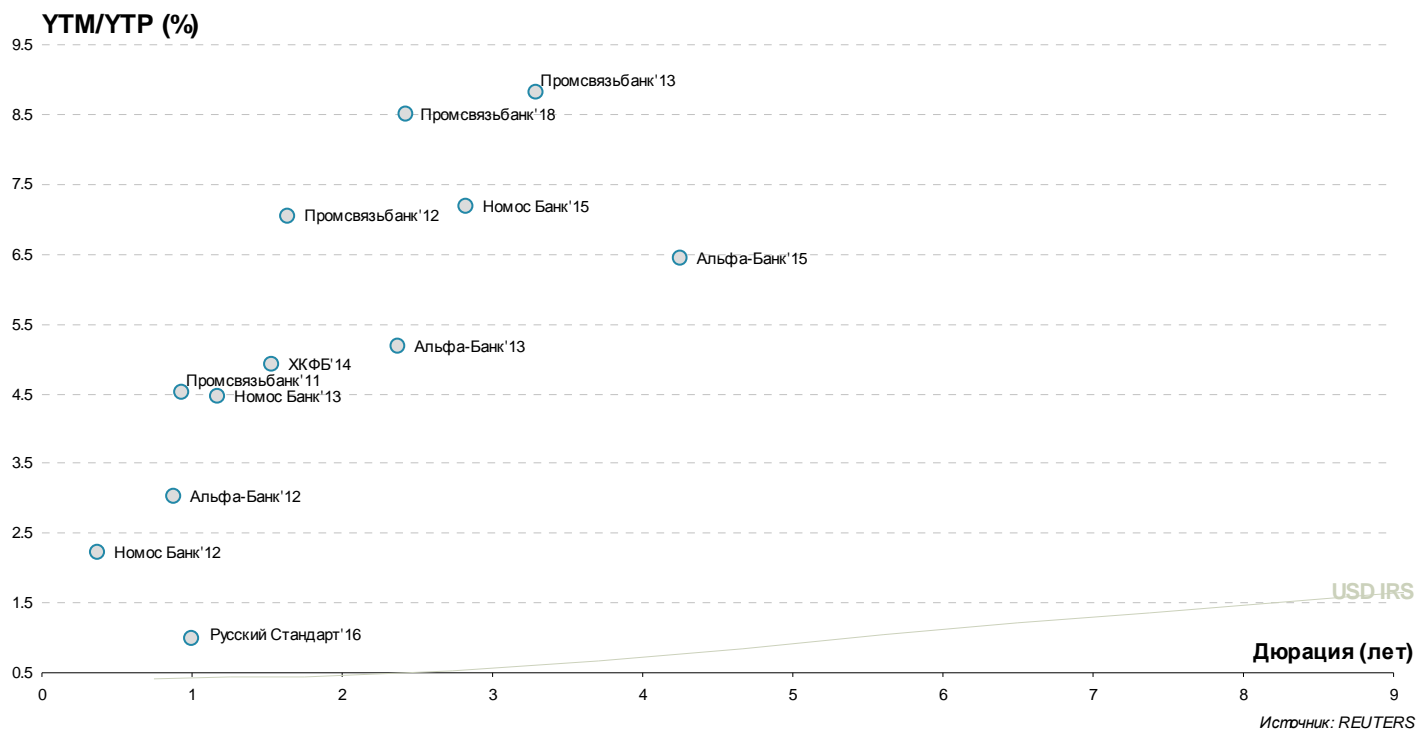
## Госбанки



## Частные компании



## Частные банки



## Инвестиционный Департамент

Россия, 129110, Москва, Банный пер, дом 9  
тел. 7 495 937 07 37, факс 7 495 937 07 36  
WEB: <http://www.zenit.ru>

**Начальник Департамента**  
**Зам.начальника Департамента**

Кирилл Копелович  
Константин Поспелов

[kopelovich@zenit.ru](mailto:kopelovich@zenit.ru)  
[konstantin.pospelov@zenit.ru](mailto:konstantin.pospelov@zenit.ru)

### Управление продаж

Валютные и рублевые облигации  
Валютные и рублевые облигации  
Валютные и рублевые облигации

Юлия Шабанова  
Максим Симагин  
Александр Валканов

[j.shabanova@zenit.ru](mailto:j.shabanova@zenit.ru)  
[m.simagin@zenit.ru](mailto:m.simagin@zenit.ru)  
[a.valkanov@zenit.ru](mailto:a.valkanov@zenit.ru)

### Аналитическое управление

Акции  
Облигации

[research@zenit.ru](mailto:research@zenit.ru)  
[firesearch@zenit.ru](mailto:firesearch@zenit.ru)

Макроэкономика  
Макроэкономика/кредитный анализ  
Кредитный анализ  
Кредитный анализ  
Количественный анализ  
Акции

Владимир Евстифеев  
Кирилл Сычев  
Евгений Чердаков  
Наталья Талейко  
Дмитрий Чепрагин  
Евгения Лобачева

[v.evstifeev@zenit.ru](mailto:v.evstifeev@zenit.ru)  
[k.sychev@zenit.ru](mailto:k.sychev@zenit.ru)  
[e.cherdakov@zenit.ru](mailto:e.cherdakov@zenit.ru)  
[n.taleyko@zenit.ru](mailto:n.taleyko@zenit.ru)  
[d.chepragin@zenit.ru](mailto:d.chepragin@zenit.ru)  
[eugenia.lobacheva@zenit.ru](mailto:eugenia.lobacheva@zenit.ru)

### Управление рынков долгового капитала

Рублевые облигации

Денис Ручкин  
Андрей Пашкевич  
Фарида Ахметова  
Марина Никишова  
Вера Панова  
Алексей Басов

[ibcm@zenit.ru](mailto:ibcm@zenit.ru)  
[d.ruchkin@zenit.ru](mailto:d.ruchkin@zenit.ru)  
[a.pashkevich@zenit.ru](mailto:a.pashkevich@zenit.ru)  
[f.akhmetova@zenit.ru](mailto:f.akhmetova@zenit.ru)  
[m.nikishova@zenit.ru](mailto:m.nikishova@zenit.ru)  
[vera.panova@zenit.ru](mailto:vera.panova@zenit.ru)  
[a.basov@zenit.ru](mailto:a.basov@zenit.ru)

Каждый аналитик, задействованный в написании данного обзора, подтверждает, что все положения отражают его собственное мнение в отношении финансовых инструментов или эмитентов. Вознаграждение аналитиков не связано напрямую или косвенно с мнениями или рекомендациями, изложенными в данном обзоре. Банк ЗЕНИТ не несет ответственности за операции третьих лиц, совершенные на основе мнений аналитиков, изложенных в данном обзоре. Мнение Банка может не совпадать с мнением аналитика, изложенным в данном обзоре.

Информация, представленная в обзоре, основана на источниках, которые Банк ЗЕНИТ признает надежными, тем не менее, Банк не несет ответственности за ее достоверность и полноту. Описания финансовых инструментов и эмитентов не претендуют на полноту. Прошлые показатели не являются гарантией своего повторения в будущем. Обзор не имеет отношения к инвестиционным целям или финансовой ситуации третьих лиц. Все мнения и рекомендации, основанные на представленной информации, соответствуют дате выхода обзора и могут быть изменены без уведомления. Обзор предоставляется исключительно в информационных целях и не является предложением купить или продать соответствующие финансовые инструменты. Инвесторы должны самостоятельно принимать инвестиционные решения, используя обзор лишь в качестве одного из средств, способствующих принятию взвешенных решений. Обзор подготовлен Банком ЗЕНИТ для распространения среди профессиональных участников рынка и институциональных инвесторов. Не являющиеся профессиональными участниками инвесторы должны искать возможность дополнительной консультации перед принятием инвестиционного решения. Обзор может содержать информацию и рекомендации касательно финансовых инструментов, недоступных для покупки или продажи непрофессиональными участниками рынка.

Банк ЗЕНИТ может выступать маркетмейкером по одному или нескольким финансовым инструментам, упомянутым в данном обзоре и иметь по ним длинные или короткие позиции. Банк ЗЕНИТ также может предоставлять услуги финансового советника и выступать организатором и андеррайтером по проектам корпоративного финансирования одной из указанных в обзоре компаний.

Дополнительная информация и сопроводительная документация может быть предоставлена по запросу. © 2012 Банк ЗЕНИТ.