

ДОЛГОВОЙ РЫНОК

Ежедневный обзор

Основные события /стр. 2/

Внешний рынок долга /стр. 3/

- Рынки на позитивной волне, инвесторы живут надеждами

Денежно-кредитный рынок /стр. 4/

- Условия рынка стабилизировались, впереди уплата НДС
- Рубль остается без идей

Российский долговой рынок /стр. 5/

- Евробонды игнорируют отскок
- Локальный рынок корректируется

Первичный рынок /стр. 6/

Приложения

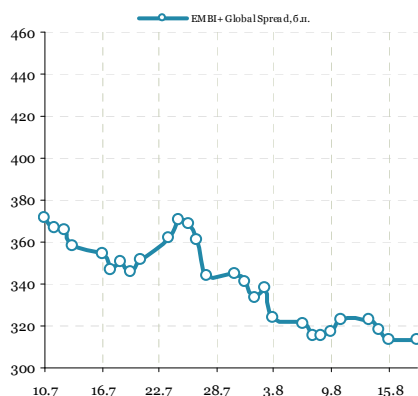
- Результаты торгов рублевыми облигациями на ММВБ /стр. 7/
- Карты доходности рублевого рынка /стр. 15/
- Результаты торгов евробондами /стр. 16/
- Карты доходности рынка евробондов /стр. 18/

Динамика ключевых показателей

	знач.	Δ за день	за 6 месяцев:		
			MIN.	MAX.	
Внешний рынок долга					
UST-10 yield	1.84	▲	0.02	1.39	2.38
UST 10-2Y sprd	154	▲	1	117	200
EMBI+Glob.	313	▲	0	313	441
EMBI+Rus sprd	198	▼	-1	188	332
Russia 30 yield	3.29	▲	0.00	2.91	4.45
Денежный рынок					
Libor-3m	0.43	▼	0.00	0.43	0.51
Euribor-3m	0.34	▼	0.00	0.34	1.06
MosPrime-1m	6.51	▼	-0.03	5.67	6.89
Корсчета в ЦБ	940.4	▲	141.3	504	1032
Депоз. в ЦБ	90.4	▲	0.2	61	757
NDF RU 3m	6.6	▼	-0.1	5	7
Валютный рынок					
USD/RUB	31.859	▼	-0.012	28.97	33.67
EUR/RUB	39.388	▲	0.217	38.43	41.81
EUR/USD	1.236	▲	0.007	1.21	1.35
Корзина ЦБ	35.257	▲	0.101	33.33	37.28
DXU Индекс	82.357	▼	-0.288	78.27	84.01
Фондовые индексы					
RTS	1431.1	▲	0.3%	1228	1755
Dow Jones	13250.1	▲	0.65%	12101	13279
DAX	7003.7	▲	0.11%	5969	7158
Nikkei 225	9093	▲	0.77%	8296	10255
Shanghai Comp.	2112.2	▲	0.13%	2104	2461
Сырьевые рынки					
Нефть Urals	116.9	▲	0.29%	88	125
Нефть Brent	116.9	▼	-2.33%	89	126
Золото	1615.1	▲	0.24%	1540	1784
CRB Index	302.4	▲	0.23%	267	326

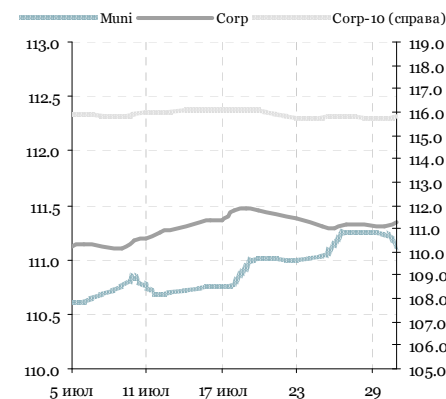
Источник: Reuters, Bloomberg, ЦБ

EMBI+ Global Sovereign Spread



Источник: JPM

Ценовые индексы ZETVI



Источник: ММВБ, Банк ЗЕНИТ

Динамика индексов ZETVI

	знач.	Δ за день	за 6 месяцев:		
			MIN.	MAX.	
Price Return					
OFZ	110.8	▲	0.01	107.5	112.0
Muni	111.1	▼	-0.10	110.5	113.9
Corp	111.3	▲	0.03	110.7	113.2
Corp-10	115.8	▲	0.04	115.5	120.6
Total Return					
OFZ	244.4	▲	0.08	230.8	244.7
Muni	339.9	▼	-0.24	321.1	340.1
Corp	338.8	▲	0.17	318.6	340.3
Corp-10	340.3	▲	0.22	321.0	340.3
Объем торгов в сегменте (млн руб.)					
OFZ	612	▲	206	0	22 514
Muni	97	▼	-252	10	6 146
Corp	4 430	▲	1 206	19	44 858

Источник: ММВБ, Банк ЗЕНИТ

Главные новости

ОАО «Альфа-банк» планирует открыть с 23 по 29 августа книгу заявок на покупку биржевых облигаций серии БО-07 на 5 млрд руб. Ориентир купона составляет 8,50-8,75% годовых, что соответствует доходности к 1,5-летней оферте в диапазоне 8,68-8,94% годовых. /Bloomberg/

Группа «Разгуляй» провела SPO, разместив 31,9 млн акций, что составляет 100% от объема доэмиссии, и привлекла тем самым 1,1 млрд руб. /Интерфакс/

ОАО «Банк «Петрокоммерц» открыл книгу заявок на приобретение инвесторами биржевых облигаций серии БО-02 на 3 млрд руб. и БО-03 на 5 млрд руб. /Интерфакс/

ОАО «МСП банк» установило ставку 1-4-го купонов 10-летних облигаций серии 02 объемом 5 млрд руб. на уровне 9,2% годовых. /Интерфакс/

Основные события: вне рынка / на рынке

Вчера: 16.08.2012 – четверг

Статистика США: Initial jobless claims, Continuing claims, Housing starts, Building permits

Статистика Еврозоны: CPI

Статистика России: Industrial production

• **Выплата купона:** ГЛОБЭКСБАНК, БО-01 (8.3%, 206.9 млн руб.), Каравай, 06 (10%, 5.6 млн руб.), ОАО ДОМО, 01 (14%, 69.8 млн руб.), Ярославская область, 34009 (8%, 59.8 млн руб.), ВТБ, 2013, CHF (LPN) (4%, 16 млн швейцарских франков), ММК, БО-08 (8.19%, 204.2 млн руб.), Минфин Республики Саха (Якутия), 35004 (8.77%, 54.6 млн руб.), Россельхозбанк, 03 (9.25%, 461.2 млн руб.), Газпром, 2037 (LPN12) (7.288%, 45.5 млн руб.), Россия, 39003(ГСО-ФПС) (6.6%, 1 млрд руб.)

Сегодня: 17.08.2012 – пятница

Статистика США: U. of Michigan Confidence

• **Выплата купона:** Северсталь, БО-02 (9.75%, 486.2 млн руб.), Северсталь, БО-04 (9.75%, 243.1 млн руб.), Медведь-Финанс, БО-01 (12.5%, 31.1 млн руб.), Россия, 36003(ГСО-ФПС) (7.5%, 570.3 млн руб.), Башнефть, 04 (9%, 448.8 млн руб.), ГИДРОМАШСЕРВИС, 02 (10.75%, 160.8 млн руб.), Россельхозбанк, 2017, RUB (LPN) (8.625%, 862.5 млн руб.), Россельхозбанк, 06 (7.8%, 194.4 млн руб.), Газпром, 2037 (LPN12) (7.288%, 45.5 млн руб.), Россия, 39003(ГСО-ФПС) (6.6%, 1 млрд руб.)

• **Оферта:** АФК Система, 02 (20 млн руб.)

• **Размещение:** Восточный Экспресс Банк, БО-04 (3 млрд руб.), Запсибкомбанк, БО-02 (2 млрд руб.)

20.08.2012 – понедельник

• **Выплата купона:** Петропавловск, 2015 (CNV) (4%, 7.6 млн руб.), Международный Промышленный Банк, 2013 (LPN) (11%, 11 млн руб.), Ипотечный агент АИЖК 2008-1, 1А (10.5%, 57 млн руб.), Ипотечный агент АИЖК 2010-1, 01 (9%, 30.7 млн руб.), Ипотечный агент АИЖК 2010-1, 02 (9%, 138.2 млн руб.), Уралкалий, БО-01 (8.25%, 2 млрд руб.), Синергия, 03 (8%, 99.7 млн руб.), Россельхозбанк, 06 (7.8%, 194.4 млн руб.), Газпром, 2037 (LPN12) (7.288%, 45.5 млн руб.), Россия, 39003(ГСО-ФПС) (6.6%, 1 млрд руб.)

• **Оферта:** Банк Держава, 01 (300 млн руб.)

Внешний рынок долга

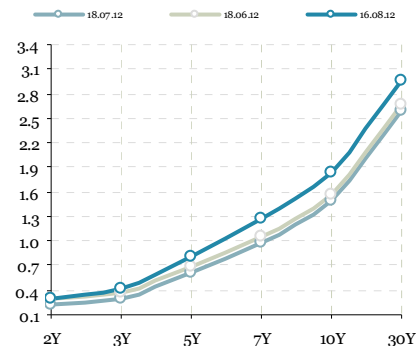
Рынки на позитивной волне, инвесторы живут надеждами

Четверг на глобальных площадках был довольно позитивным, что основывалось на поддерживающих евро заявлениях германского канцлера, а также неплохой статистике из США по рынку труда и числу выданных в июле разрешений на строительство. В целом рынки остаются менее нервными, чем еще пару недель назад, что связано с сезонными факторами. Основные ожидания рынков ожидают реализации осенью. Со стороны ЕЦБ ждут новых действий для защиты евро. Это же вчера подтвердила Ангела Меркель, поддерживавшая прежние заявления главы ЕЦБ Марио Драги о готовности сделать все необходимое для сохранения евро.

Помимо новых мер ЕЦБ, инвесторы с не меньшим интересом следят за возможной риторикой представителей ФРС. Вчера двое наиболее консервативно настроенных глав ФРБ Далласа и Филадельфии высказались об имеющихся сомнениях в эффективности политики количественного смягчения и заявили, что в текущей ситуации необходимости в QEЗ они не видят. В то же время, текущий голосующий состав FOMC скорее предпочтет последовать за решением своего руководителя. Поступающая статистика из США пока однозначно говорит о нисходящем тренде в экономике, однако волатильность наиболее важных показателей пока не позволяет понять, приведет ли эта динамика к очередной рецессии в стране. Если осенью данные продолжат ухудшение, что ФРС, вероятно, запустит новый раунд количественного смягчения, поскольку инфляционная угроза сейчас не выглядит агрессивной.

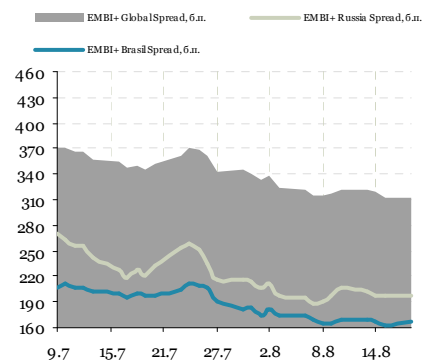
Владимир Евстифеев
v.evstifeev@zenit.ru

Кривая US Treasures



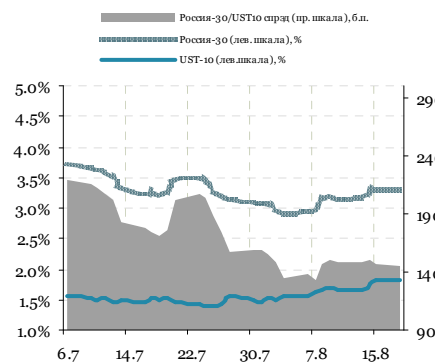
Источник: Reuters

Спрэды EMBI+ (Россия, Бразилия)



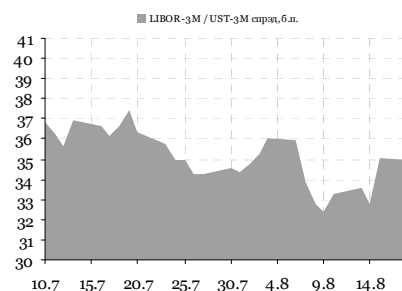
Источник: Bloomberg

Спрэд Россия-30 / UST-10Y



Источник: Reuters

Спрэд LIBOR-3M / UST-3M



Источник: Reuters

Денежно-кредитный рынок

Условия рынка стабилизировались, впереди уплата НДС

Локальный денежно-кредитный рынок восстанавливает условия после формирования дефицита рублевой ликвидности в начале текущей недели. Вчера ставки рынка МБК по кредитам овернайт опустились в среднем на 50 бп до 5.50% годовых, междилерское репо на ММВБ обходилось в среднем под 5.75% годовых (-25 бп). На аукционах прямого репо с ЦБ РФ объем спроса впервые на несколько дней совпал с лимитом регулятора, объем заключенных сделок составил 10 млрд руб. Сегодня утром сумма средств банков на корсчетах и депозитах в ЦБ РФ увеличилась на 141.5 млрд руб., составив 1030.8 млрд руб. Скачок вверх уровня ликвидности связан с предоставлением вчера в сопоставимом объеме ломбардных кредитов ЦБ РФ на срок от 3 мес. до 1 года.

В перспективе полутора недель налоговый период не должен оказывать давление на ликвидность и ставки. В следующий понедельник завершатся платежи по НДС (около 160 млрд руб.). В то же время, поводов для существенного снижения процентных ставок в ближайшей перспективе также сложно найти.

Рубль остается без идей

Торги на валютном рынке вчера вновь завершились нейтрально для рубля. Российская валюта остается без существенных изменений, поскольку внутренние и внешние факторы пока компенсируют друг друга, а спекулятивная активность в период изменяющейся тактики ЦБ РФ на денежно-кредитном рынке остается довольно рискованной. Приближающийся налоговый период при сохранении желания Центробанка увеличить срочность предоставляемой банкам ликвидности может оказать поддержку рублю.

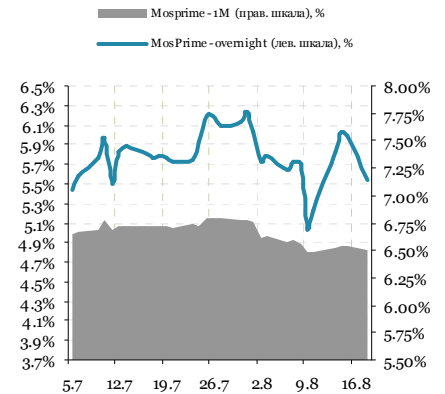
Денежно-кредитный рынок – основные события на неделе

Дата	Аукционы ЦБ и Фонда ЖКХ, поступление и возврат средств на счета комбанков, уплата налогов	Прямое репо с ЦБ РФ, 1 день, млрд руб.
Понедельник		11
Вторник	Аукцион Казначейства	3 мес., 50 млрд руб., от 6.7% годовых
Среда	Уплата налогов	10
	Аукцион ОФЗ	ОФЗ 26208 (5 лет), 15 млрд руб.
	Выплата купонов ОФЗ	6.8 млрд руб.
	Возврат Казначейству	14 млрд руб.
	Возврат Фонду ЖКХ	1.1 млрд руб.
Четверг		10
Пятница		

Источник: ЦБ РФ, Минфин, Фонд ЖКХ

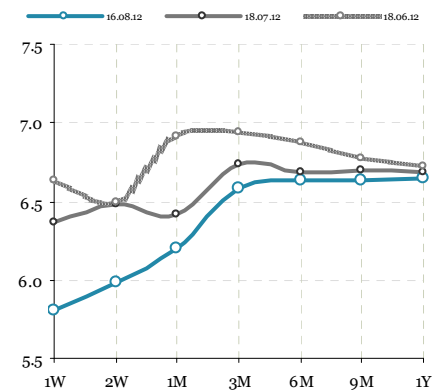
Владимир Евстифеев
v.evstifeev@zenit.ru

Ставки МБК



Источник: Reuters, ЦБ

Кривая NDF



Источник: Reuters

Российский долговой рынок

Евробонды игнорируют отскок

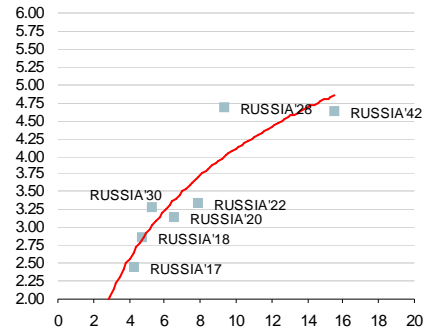
Российский сегмент продолжает снижение, игнорируя поток неплохой статистики США, вызывающий некоторый рост спроса на риск на глобальных рынках. Суверенные выпуски завершили день в среднем на 40 бп ниже отметок среды, «тридцатка» опустилась на отметку 123.5%, Россия'42 – 115.75%. Корпоративный сегмент торговался разнонаправлено, а «минус» по ликвидным выпускам в среднем не превышал 25 бп. Лучше рынка смотрелись выпуски Вымпелкома, где рост цен на дальнем участке кривой превышал фигуру, неплохо торговалась Северсталь, где биды в дальних бумагах прибавили порядка 50 бп.

Локальный рынок корректируется

Локальный рынок в четверг корректировался после слабого начала недели,двигаемый теплеющими настроениями внешних площадок, а также завершением первой части августовского налогового периода. Котировки на дальнем участке кривой госбумаг в среднем прибавили порядка 15 бп на минимальных показателях активности, при этом на сегодня доходности находятся всего не более чем на 10 бп выше локальных минимумов начала августа. Корпоративный сектор остался без заметных изменений; на среднем участке кривой можно выделить спрос в выпусках Вымпелком 4 и ТЕЛЕ2 07, котировки которых к концу дня подросли на 25-50 бп.

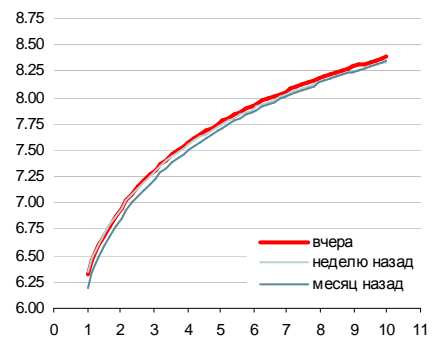
Кирилл Сычев
k.sychev@zenit.ru

Суверенные еврооблигации



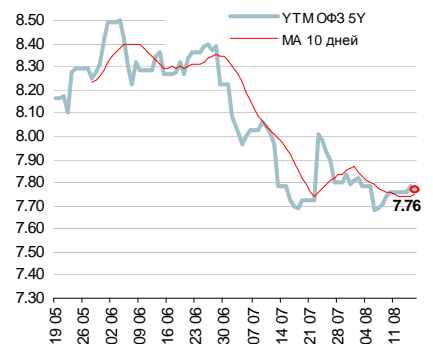
Источник: Reuters

Кривая ОФЗ



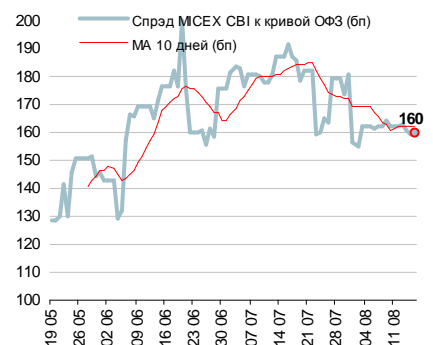
Источник: Reuters, расчеты Банка ЗЕНИТ

Доходности кривой ОФЗ в точке 5 лет



Источник: Reuters, расчеты Банка ЗЕНИТ

Спрэд индекса корп. облигаций ММВБ к кривой ОФЗ



Источник: ММВБ, Банк ЗЕНИТ

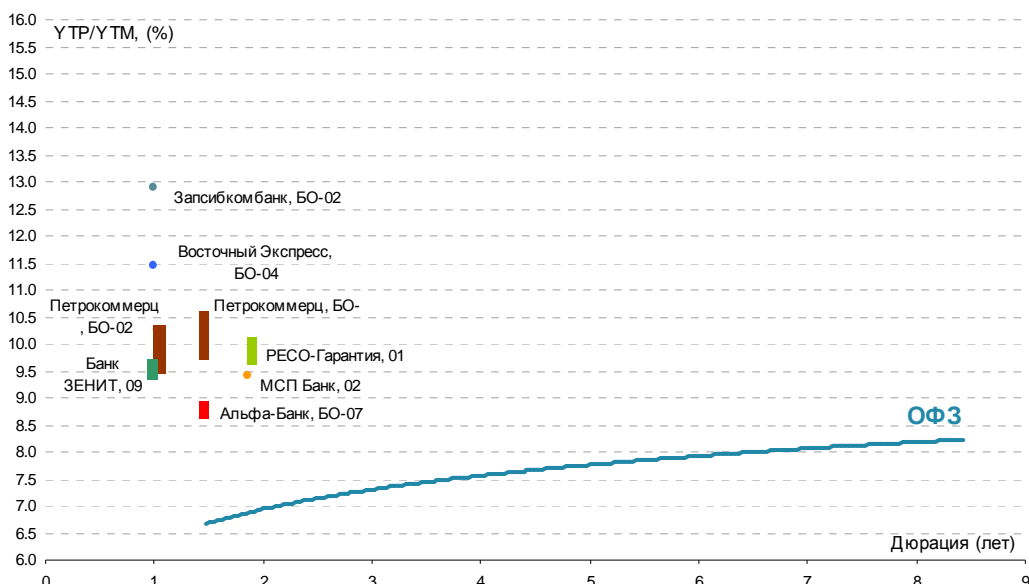


Первичный рынок

Выпуск	Рейтинг, S&P/M/F	Ломбард ЦБ	Объем эмиссии, млн. руб.	Ориентир УТР/УТМ	Закрытие книги	Дата размещения	Амортизация/Дюрация	Оферта/Погашение
Банк Восточный Экспресс, БО-04	- / B1 / -	да	5 000	11.46	15.08.2012	17.08.2012	нет / 1 г.	1 г. / 3 г.
Запсибкомбанк, БО-02	B+ / - / -	да	2 000	12.89	15.08.2012	17.08.2012	нет / 1 г.	1 г. / 3 г.
МСП Банк, 02	BBB / Baa2 / -	да	5 000	9.41	16.08.2012	23.08.2012	нет / 1.86 г.	2 г. / 10 лет
Петрокоммерц, БО-02	B+ / Ba3 / -	да	3 000	9.46-10.25	21.08.2012	23.08.2012	нет / 1 г.	1 г. / 3 г.
Петрокоммерц, БО-03	B+ / Ba3 / -	да	5 000	9.73-10.51	21.08.2012	23.08.2012	нет / 1.43 г.	1.5 г. / 3 г.
Банк ЗЕНИТ, 09	- / Ba3 / B+	да	5 000	9.41-9.62	24.08.2012	29.08.2012	нет / 1 г.	1 г. / 5 лет
Альфа-Банк, БО-07	BB / Ba1 / BBB-	да	5 000	8.68-8.94	29.08.2012	31.08.2012	нет / 1.44 г.	1.5 г. / 3 г.
РЕСО-Гарантия, 01	BB+ / - / -	да	5 000	9.62-10.04	29.08.2012	03.09.2012	нет / 1.86 г.	2 г. / 10 лет

Источники: Bloomberg, Cbonds, Finam

Выпуск	Рейтинг, S&P/M/F	Ломбард ЦБ	Объем эмиссии, млн. руб.	Bid cover/Размещ. объем	Ориентир УТР/УТМ	Фактическая УТР/УТМ	Дата размещения	Амортизация/Дюрация
Локо-Банк, БО-03	- / B2 / B+	да	3 000	н/д / 100%	10.51-11.04	11.04	14.08.2012	нет / 1 г.
Связной Банк, 01	- / B3 / -	да	2 000	н/д / 100%	14.22-14.76	14.76	09.08.2012	нет / 1 г.
Номос-Банк, БО-03	- / Ba3 / BB	да	5 000	1.5 / 100%	8.99-9.46	9.36	09.08.2012	нет / 1 г.
Ренессанс Капитал, БО-2	B / B2 / B	да	4 000	0.5 / 50%	12.89-13.42	13.32	09.08.2012	нет / 1 г.
Промсвязьбанк, 13	- / Ba2 / BB-	да	5 000	н/д / 100%	12.36-12.89	12.63	09.08.2012	нет / 4.15 г.
ФСК ЭЭС, 22	BBB / Baa2 / -	да	10 000	н/д / 100%	Купон: 9%	Купон: 9%	08.08.2012	нет / н/д
ДельтаКредит, БО-03	- / Baa3 / -	да	4 000	н/д / 100%	9.48-10.00	9.48	07.08.2012	нет / 1 г.
Трансфин-М, БО-08	NR	нет	2 000	н/д / 100%	10.78	10.78	07.08.2012	нет / 2.64 г.
РЖД, 32	BBB / Baa1 / BBB	да	10 000	н/д / 100%	Купон: 8.95	Купон: 8.95	20.07.2012	нет / н/д
ТКС Банк, БО-6	- / B2 / B	да	2 000	1.7 / 100%	14.22-14.76	14.39	17.07.2012	нет / 1 г.
Газпромбанк, 06	BB+ / Baa3 / -	да	10 000	н/д / 100%	8.94-9.20	9.05	12.07.2012	нет / 1.87 г.
СКБ-Банк, БО-03 (вторичное)	- / B1 / B	да	1 500	0.7 / 70%	10.27-10.72	10.53	11.07.2012	нет / 0.85 г.
Управление отходами - НН, 01	NR	нет	1 000	н/д / 100%	10.72-11.19	10.72	27.06.2012	нет / н/д
Русское море, БО-01	NR	нет	1 000	н/д / 100%	11.83-12.89	12.89	26.06.2012	нет / 1 г.
Металлинвестбанк, 01	- / B2 / -	да	1 500	н/д / 100%	9.99-10.51	10.41	19.06.2012	нет / 0.5 г.
Синергия, БО-03	- / - / B	да	2 000	н/д / 100%	11.04-11.57	11.30	06.06.2012	да / 2.36 г.
Кит Финанс Капитал, 03	NR	нет	1 150	н/д / 100%	11.30	11.30	29.05.2012	нет / 3 г.
СМП Банк, 01	- / B3 / -	да	3 000	1.2 / 100%	10.25-10.78	10.50	29.05.2012	нет / 0.5 г.
ЮТэйр-Финанс, БО-08	NR	нет	1 500	н/д / 100%	10.31	10.31	29.05.2012	нет / 2.66 г.
ЮТэйр-Финанс, БО-16	NR	нет	1 000	н/д / 100%	9.00	9.00	29.05.2012	нет / 1.87 г.



Результаты торгов рублевыми облигациями на ММВБ

Выпуск	Дата		Котировки		Цена		Кол-во сделок	Оборот, шт	УТМ/УТР	Дюрация	Спрэд к (бп)		Объем млн руб.
	Оферты	Погашения	Покупка	Продажа	Посл	Изм. пп					ОФЗ	свопам	
ОФЗ													
ОФЗ 26199		11/07/12							5.16	0.00			44 000
ОФЗ 25073		01/08/12							6.56	0.00			150 000
ОФЗ 46002		08/08/12							-5.79	0.00			62 000
ОФЗ 25069		19/09/12	100.45	100.50	100.50	-0.00	6	49 876	5.30	0.09			45 000
ОФЗ 25067		17/10/12	100.92	100.99	100.92	-0.08	13	43 825	5.92	0.17			45 000
ОФЗ 26198		02/11/12	100.03	100.05	100.03	-0.02	10	55 150	5.72	0.21			42 000
ОФЗ 25072		23/01/13	100.57	100.62	100.62	0.02	6	40 425	5.78	0.44			150 000
ОФЗ 25078		06/02/13	100.36	100.45	100.45	0.07	6	53 609	5.81	0.48			100 000
ОФЗ 25065		27/03/13	103.60	103.75	103.60	-0.15	3	2 402	6.08	0.59	24		46 000
ОФЗ 26200		17/07/13	100.13		100.16	0.01	1	447	6.05	0.90			50 000
ОФЗ 26201		16/10/13		100.65	100.48	-0.52	2	30 700	6.26	1.13			47 000
ОФЗ 25076		13/03/14	100.82	100.87	100.88	0.03	7	185 310	6.61	1.47			155 000
ОФЗ 25068		20/08/14	109.85	110.00	109.99	0.99	1	1	6.72	1.76	6		45 000
ОФЗ 26202		17/12/14	109.40	109.55	109.60	0.20	10	62 501	6.89	2.07	23		40 000
ОФЗ 25071		26/11/14		103.59					6.72	2.10	6		80 000
ОФЗ 25079		03/06/15	99.66	99.73	99.73	0.08	10	73 023	7.23	2.56	7	55	150 000
ОФЗ 25075		15/07/15		99.38	99.35	0.15	4	20 001	7.26	2.67	6	58	150 000
ОФЗ 25077		20/01/16	100.21	100.25	100.20		4	50 011	7.41	3.08	8	71	150 000
ОФЗ 46017		03/08/16	95.00	96.70	96.70		1	25 000	7.64	3.12	30	94	80 000
ОФЗ 26203		03/08/16	98.35	99.00	98.45	0.10	1	50 000	7.49	3.53	4	76	150 000
ОФЗ 48001		31/10/18		96.00					8.85	3.53	140	212	24 000
ОФЗ 46019		20/03/19							4.85	3.99			26 000
ОФЗ 25080		19/04/17	99.55	99.80	99.70	0.03	10	175 822	7.61	3.95	6	84	150 000
ОФЗ 26206		14/06/17	99.70	99.85	99.70	0.10	9	450 559	7.61	4.10	3	83	150 000
ОФЗ 26204		15/03/18	99.85	100.00	99.75	0.05	8	97 550	7.70	4.53	3	87	150 000
ОФЗ 46021		08/08/18	89.35	89.49	89.50	-0.15	2	40 136	7.95	4.73	24	110	107 000
ОФЗ 46014		29/08/18	96.01	96.59					8.03	4.68	33	118	62 000
ОФЗ 26208		27/02/19	98.45	99.45	99.48	0.18	6	17 990	7.75	5.11		86	150 000
ОФЗ 46005		09/01/19							8.45	5.84	55	146	27 000
ОФЗ 46018		24/11/21	93.40	93.83	93.50	0.30	2	4 800 000	8.02	6.24	6	98	133 000
ОФЗ 26205		14/04/21	99.30	99.55	99.50	0.29	13	157 951	7.83	6.35		78	150 000
ОФЗ 26209		20/07/22	98.70	101.35	98.80	-0.10	2	2	7.93	7.10		78	150 000
ОФЗ 46022		19/07/23		89.20					7.53	7.64		31	45 000
ОФЗ 26207		03/02/27	99.95	100.30	100.10		2	50 001	8.30	8.42	7	99	150 000
ОФЗ 46012		05/09/29							6.28	11.16			40 000
ОФЗ 46020		06/02/36	82.00	89.50	86.02	0.01	1	7 000	8.45	10.96		86	135 000

МЕТАЛЛУРГИЧЕСКАЯ И ГОРНОДОБЫВАЮЩАЯ ПРОМЫШЛЕННОСТЬ

НорНикель

НорНикель ВОЗ		30/07/13	98.70	99.75	98.70	-1.10	1	5	8.62	0.94	236	195	15 000
---------------	--	----------	-------	-------	-------	-------	---	---	------	------	-----	-----	--------

НЛМК

НЛМК ВО5		30/10/12	100.73	100.75	100.75	-0.03	4	14 305	7.02	0.21		54	10 000
----------	--	----------	--------	--------	--------	-------	---	--------	------	------	--	----	--------

НЛМК ВО1		04/12/12							6.05	0.30			5 000
----------	--	----------	--	--	--	--	--	--	------	------	--	--	-------

НЛМК ВО6		05/03/13	100.10	100.35	100.10		1	100	7.69	0.53	194	106	10 000
----------	--	----------	--------	--------	--------	--	---	-----	------	------	-----	-----	--------

НЛМК ВО2	19/06/13	17/12/14	100.80	101.18					8.07	0.82	193	140	5 000
----------	----------	----------	--------	--------	--	--	--	--	------	------	-----	-----	-------

НЛМК ВО3	19/06/13	17/12/14	100.80	101.15					7.49	0.82	135	82	5 000
----------	----------	----------	--------	--------	--	--	--	--	------	------	-----	----	-------

НЛМК ВО7		11/11/14	100.90	101.60					8.50	2.04	154	184	10 000
----------	--	----------	--------	--------	--	--	--	--	------	------	-----	-----	--------

ММК

ММК ВО2	14/12/11	12/12/12							-0.01	1.00			10 000
---------	----------	----------	--	--	--	--	--	--	-------	------	--	--	--------

ММК ВО1		15/11/12	99.00	99.97	99.95	0.15	7	30 000	7.17	0.25		58	5 000
---------	--	----------	-------	-------	-------	------	---	--------	------	------	--	----	-------

ММК ВО5		04/04/13	100.05	100.10					7.43	0.61	155	79	8 000
---------	--	----------	--------	--------	--	--	--	--	------	------	-----	----	-------

ММК ВО8	15/08/13	12/02/15	100.10	100.50	100.50	0.32	2	301	7.81	0.98	151	113	5 000
---------	----------	----------	--------	--------	--------	------	---	-----	------	------	-----	-----	-------

ММК ВО4		27/02/14	99.00	99.30					8.53	1.43	189	186	5 000
---------	--	----------	-------	-------	--	--	--	--	------	------	-----	-----	-------

ММК ВО6		10/07/14	97.25						9.08	1.79	224	242	5 000
---------	--	----------	-------	--	--	--	--	--	------	------	-----	-----	-------

ММК ВО7		22/07/14	97.50	97.94	97.60	0.19	1	49 999	8.81	1.83	195	215	5 000
---------	--	----------	-------	-------	-------	------	---	--------	------	------	-----	-----	-------

Севсталь

Севсталь ВО1	20/09/11	18/09/12	100.02	100.03	100.03		6	407	7.18	0.09		98	15 000
--------------	----------	----------	--------	--------	--------	--	---	-----	------	------	--	----	--------

Севсталь ВО2		15/02/13							7.61	0.48		98	10 000
--------------	--	----------	--	--	--	--	--	--	------	------	--	----	--------

Севсталь ВО4		15/02/13							7.61	0.48		98	5 000
--------------	--	----------	--	--	--	--	--	--	------	------	--	----	-------

Алроса

Алроса 21	25/06/13	18/06/15	100.26	100.50	100.50	0.10	1	1 500	7.86	0.83	171	119	8 000
-----------	----------	----------	--------	--------	--------	------	---	-------	------	------	-----	-----	-------

Алроса 22	28/06/13	23/06/15	100.35	100.55	100.40	0.05	1	970	7.99	0.84	183	132	8 000
-----------	----------	----------	--------	--------	--------	------	---	-----	------	------	-----	-----	-------

Алроса 23		18/06/15	101.18	101.40	101.25	0.03	2	25 800	8.72	2.51	158	204	7 000
-----------	--	----------	--------	--------	--------	------	---	--------	------	------	-----	-----	-------

Алроса 20		23/06/15	101.18	101.28					8.75	2.52	160	207	3 000
-----------	--	----------	--------	--------	--	--	--	--	------	------	-----	-----	-------

Евраз

Евраз 1	22/03/13	13/03/20	100.55	100.83	100.65		1	6 183	8.25	0.58	243	161	10 000
---------	----------	----------	--------	--------	--------	--	---	-------	------	------	-----	-----	--------

Евраз 3	22/03/13	13/03/20	100.53	100.85	100.65	0.05	2	1 501	8.25	0.58	243	161	5 000
---------	----------	----------	--------	--------	--------	------	---	-------	------	------	-----	-----	-------

Сибметинвест 1	16/10/14	10/10/19	107.30	107.64	107.30	-0.16	1	4 664	9.90	1.88	301	324	10 000
----------------	----------	----------	--------	--------	--------	-------	---	-------	------	------	-----	-----	--------

Сибметинвест 2	16/10/14	10/10/19	107.30	107.70	107.30	-0.20	9	68	9.90	1.88	301	324	10 000
----------------	----------	----------	--------	--------	--------	-------	---	----	------	------	-----	-----	--------

Евраз 2	26/10/15	19/10/20	99.20	99.65	99.20	-0.30	1	19	10.50	2.73	328	382	10 000
---------	----------	----------	-------	-------	-------	-------	---	----	-------	------	-----	-----	--------

Евраз 4	26/10/15	19/10/20	89.25	100.25					10.28	2.74	306	360	5 000
---------	----------	----------	-------	--------	--	--	--	--	-------	------	-----	-----	-------

Евраз 5	06/06/16	27/05/21	88.02	94.89	93.80	-0.80	3	108	10.68	3.27	330	397	5 000
---------	----------	----------	-------	-------	-------	-------	---	-----	-------	------	-----	-----	-------

Евраз 7	02/06/16	25/05/21	94.01	95.00					10.61	3.26	323	390	15 000
---------	----------	----------	-------	-------	--	--	--	--	-------	------	-----	-----	--------

Выпуск	Дата		Котировки		Цена		Кол-во сделок	Оборот, шт	УТМ/УТР	Дюрация	Спрэд к (бп)		Объем млн руб.
	Оферты	Погашения	Покупка	Продажа	Посл	Изм. пп					ОФЗ	свопам	
Металлоинвест													
Металлоинвест 1	16/03/15	07/03/22	99.01	99.70	99.70	-0.01	2	105 000	9.34	2.28	228	267	5 000
Металлоинвест 5	16/03/15	07/03/22	99.00	100.00					9.48	2.28	242	281	10 000
Металлоинвест 6	19/03/15	10/03/22	99.39	99.75					9.43	2.28	237	276	10 000
Мечел													
Мечел 4	25/07/13	21/07/16	99.75	100.19	100.00	-0.30	5	11 007	11.73	0.90	551	506	5 000
Мечел 5	16/10/12	09/10/18	100.40	100.65	100.32	-0.28	2	1 293	10.91	0.17		452	5 000
Мечел ВО1	11/11/11	09/11/12	99.50	100.00	99.76	-0.24	5	5 000	9.27	0.23		272	5 000
Мечел ВО2		12/03/13	99.46	99.60	99.60	0.10	4	251	10.74	0.55	496	410	5 000
Мечел ВО3		24/04/13	98.71	99.10					12.08	0.66	613	543	5 000
Мечел 2	15/06/11	12/06/13	96.18	97.00	96.00	-0.01	3	970	13.04	0.80	692	638	5 000
Мечел 15	18/02/14	09/02/21							12.37	1.39	576	570	5 000
Мечел 16	18/02/14	09/02/21							12.41	1.39	580	574	5 000
Мечел ВО4	11/02/14	10/02/15	96.07	97.00	97.00	0.04	2	3	12.91	1.42	628	624	5 000
Мечел ВО5		07/04/15	100.00						11.55	2.52	440	487	5 000
Мечел ВО6		07/04/15	100.00										2 000
Мечел ВО7		07/04/15	100.00						11.55	2.52	440	487	2 000
Мечел ВО11		07/04/15	100.00						11.55	2.52	440	487	3 000
Мечел ВО12		07/04/15	100.00						11.55	2.52	440	487	3 000
Мечел 13	01/09/15	25/08/20	88.50	93.00					13.26	2.56	610	658	5 000
Мечел 14	01/09/15	25/08/20	91.93	92.99					13.44	2.56	628	676	5 000
Мечел 17	02/06/16	27/05/21	85.91	88.97	88.97	3.12	7	43	12.46	3.23	509	575	5 000
Мечел 18	02/06/16	27/05/21	85.01	87.00					14.34	3.23	697	763	5 000
Мечел 19	07/06/16	01/06/21	86.65	91.00					7.93	3.27	55	122	5 000
ТМК													
ТМК ВО1		22/10/13	99.60	99.80					9.22	1.12	280	254	5 000
СУЭК													
СУЭК 1	05/07/13	26/06/20	100.70	100.85	100.70	-0.03	4	50	8.67	0.86	248	200	10 000
РМК													
РМК 3	17/12/13	15/12/15	97.50	99.00	98.43	-0.07	1	77	12.02	1.26	549	535	3 000
РМК 4	05/06/14	02/06/16	91.71	95.94					11.83	1.67	505	516	5 000
ЧТПЗ													
ЧТПЗ ВО1	05/06/12	04/12/12	100.11	101.50	102.00	1.99	5	280	5.72	0.30			5 000
КОКС													
КОКС ВО2		28/05/14	95.75	98.48					11.56	1.66	479	489	5 000
Русал													
Русал 7	03/03/14	22/02/18	92.35	92.50	92.35	-0.15	10	11 419	14.46	1.42	783	779	15 000
Русал 8	15/04/15	05/04/21	87.70	88.48	87.51	-0.23	8	245	14.80	2.35	772	813	15 000
ИНФРАСТРУКТУРА													
РЖД													
РЖД 7		07/11/12	100.21	100.51					6.23	0.23			5 000
РЖД ВО1		05/12/12	100.80	101.00	100.90	0.01	2	14 900	6.41	0.30			15 000
РЖД 9	18/05/11	13/11/13	99.20	99.50	99.25		2	30 000	7.67	1.19	119	99	15 000
РЖД 10		06/03/14	110.84	111.14	111.14		4	4	7.41	1.37	81	74	15 000
РЖД 23	29/01/15	16/01/25	102.50	102.79	102.79	0.28	1	111	7.88	2.25	83	121	15 000
РЖД 11		18/11/15	98.90	99.19					8.31	2.89	104	162	15 000
РЖД 16	06/06/16	05/06/17	98.65	98.80					8.49	3.31	110	178	15 000
РЖД 19	16/07/18	08/07/24	99.92	100.22					8.31	4.79	59	145	10 000
ФСК ЕЭС													
ФСК ЕЭС 6	26/09/13	15/09/20	99.75	99.90	99.75	-0.02	2	1 426	7.51	1.06	114	83	10 000
ФСК ЕЭС 8	26/09/13	15/09/20	99.50	100.00					7.61	1.06	124	93	10 000
ФСК ЕЭС 18	09/06/14	27/11/23	101.10	101.29	101.33	0.08	6	220 002	7.84	1.70	105	117	15 000
ФСК ЕЭС 15	23/10/14	12/10/23	101.75	102.15					8.01	1.99	108	135	10 000
ФСК ЕЭС 10	24/09/15	15/09/20	98.50	99.20	99.00		3	22 500	8.28	2.74	106	160	10 000
ФСК ЕЭС 7	27/10/15	16/10/20	98.10	98.25	98.10	0.10	4	75 002	8.35	2.84	110	166	5 000
ФСК ЕЭС 12	22/04/16	19/04/19		99.30					8.54	3.18	118	184	10 000
ФСК ЕЭС 9	24/10/17	16/10/20	96.75	97.45					8.91	4.23	130	211	5 000
ФСК ЕЭС 11	24/10/17	16/10/20	96.75	97.45					8.97	4.23	136	217	10 000
ФСК ЕЭС 19	18/07/18	06/07/23	93.00						9.10	4.78	138	224	20 000
ФСК ЕЭС 13		22/06/21	95.55	95.95	95.50	-0.45	3	5 000	9.47	6.27	150	243	10 000
НМТП													
НМТП БО-2		29/04/15	99.01	99.70					9.55	2.40	245	288	4 000
Росавтодор													
Росавтодор 1		29/11/16							9.82	3.80	230	307	3 000
Росводоканал													
Росводоканал 3	11/11/13	09/11/15	98.00	99.20					9.95	1.18	349	327	3 000
Водоканал													
Водоканал 1		09/12/15		99.00					8.99	2.92	171	230	2 000
Западный СД													
Западный СД 1	29/04/16	13/05/31	98.70	99.60	99.30	0.30	1	2 500	9.17	3.19	181	247	5 000
Западный СД 2	29/04/16	13/05/31	99.00	99.80	99.30	0.30	1	2 500	9.17	3.19	181	247	5 000
Западный СД 3	24/02/17	06/02/32	85.00						9.41	3.65	193	267	5 000
Западный СД 4	24/02/17	06/02/32	98.69	99.80	98.69	-1.11	1	167	9.74	3.65	226	300	5 000
Западный СД 5	24/02/17	06/02/32		99.80					9.41	3.65	193	267	5 000

Выпуск	Дата		Котировки		Цена		Кол-во сделок	Оборот, шт	УТМ/УТР	Дюрация	Спрэд к (бп)		Объем млн руб.
	Оферты	Погашения	Покупка	Продажа	Посл	Изм. пп					ОФЗ	свопам	
Почта России													
Почта России 1	25/03/14	22/03/16	98.51	98.75	98.75		1	5 000	9.30	1.49	262	263	7 000
НЕФТЬ и ГАЗ													
ГАЗПРОМ													
Газпром Капитал-3	08/11/12	06/11/14	99.80	100.12	100.08	0.03	2	8 601	7.20	0.23		66	15 000
Газпром А9		12/02/14	99.50		99.50	-0.25	1	590	7.73	1.44	108	106	5 000
Газпром А11		24/06/14	110.50	111.19					7.48	1.68	70	81	5 000
Лукойл													
Лукойл БО-6		13/12/12	100.62		100.90		5	40 000	6.42	0.33			5 000
Лукойл БО-7		13/12/12							6.42	0.33			5 000
Лукойл 4		05/12/13		100.30					7.25	1.25	73	58	6 000
Газпром нефть													
Газпром нефть 3	15/01/13	12/07/16	97.12	97.98	97.13	0.13	1	1	8.31	0.42		169	8 000
Газпром нефть БО-5		09/04/13	99.86	99.98	99.90	0.05	1	1	7.42	0.63	152	77	10 000
Газпром нефть БО-6		09/04/13	99.85	99.98	100.00	0.15	1	1	7.26	0.63	136	61	10 000
Газпром нефть 11	03/02/15	25/01/22	100.40	100.80	99.00	-1.75	3	203	8.90	2.28	184	223	10 000
Газпром нефть 8		02/02/16							8.54	3.07	122	184	10 000
Газпром нефть 9	08/02/16	26/01/21	100.10	100.60	100.11	0.11	1	75	8.64	3.08	131	194	10 000
Газпром нефть 10	05/02/18	26/01/21	91.00	103.94	99.85	-0.05	7	50 006	9.14	4.44	148	232	10 000
Газпром нефть 4	10/04/18	09/04/19	96.61	99.50					8.96	4.50	129	214	10 000
НОВАТЭК													
НОВАТЭК БО-1		25/06/13	86.00	100.25					7.31	0.84	115	64	10 000
ТАТНЕФТЬ													
Татнефть БО-1		20/09/13	99.00						7.94	1.04	158	126	5 000
Башнефть													
Башнефть 1	18/12/12	13/12/16	101.50	101.77					7.31	0.34		71	15 000
Башнефть 2	18/12/12	13/12/16	101.50	101.78					7.07	0.34		47	15 000
Башнефть 3	18/12/12	13/12/16	101.64	101.78	101.78	-0.01	6	40 287	7.16	0.34		56	20 000
Башнефть БО1	05/12/13	02/12/14	101.60	101.80	102.70	1.10	1	19 486	7.26	1.24	75	58	10 000
Башнефть 4	13/02/15	04/02/22							8.68	2.19	166	201	10 000
НК Альянс													
НК Альянс 3	30/07/13	21/07/20	96.00	99.00	98.65	1.64	3	1 002	11.59	0.93	534	492	5 000
НК Альянс БО-1		04/02/14	96.01	99.82	97.18	-0.11	2	664	11.71	1.41	509	504	5 000
НК Альянс 4	07/06/16	01/06/21	85.01	95.00					12.19	3.24	482	548	5 000
НК Альянс 6	10/06/16	04/06/21	91.01	95.50					12.19	3.24	482	548	7 000
Сахатранснефтегаз													
Сахатранфг2		26/07/13	99.50	99.75	99.49	-0.01	2	81	13.18	0.92	694	651	3 000
БК Евразия													
БК Евразия 1	22/06/16	20/06/18	90.00	96.87					9.59	3.32	220	287	5 000
ГОСБАНКИ													
ВТБ													
ВТБ 6	10/07/13	06/07/16	100.70	100.75	100.70		9	20 298	7.96	0.87	177	129	15 000
ВТБ БО-6	21/12/12	19/12/14	100.42	100.51	100.49	0.02	2	4 200	7.24	0.34		64	10 000
ВТБ БО-7	25/01/13	23/01/15	100.24	100.33	100.23	-0.01	2	5 500	7.62	0.44		100	10 000
ВТБ БО-1		15/03/13	99.60	100.09					7.81	0.56	201	117	5 000
ВТБ БО-2		15/03/13	99.60	100.45					7.68	0.56	188	104	5 000
ВТБ БО-5		15/03/13	99.85	100.10	100.05		1	15 000	7.72	0.56	192	108	10 000
ВТБ 5		17/10/13	99.40	99.51					8.52	1.13	210	184	15 000
ВТБ БО-03	18/03/14	17/03/15	99.05						8.24	1.49	157	157	5 000
ВТБ БО-04	18/03/14	17/03/15	99.90	100.04					8.24	1.49	157	157	5 000
ВТБ 24 3	30/05/12	29/05/13							8.14	0.86	196	147	6 000
ВТБ 24 1-ИП	14/12/11	10/12/14	99.20	101.00					8.93	2.14	193	227	15 000
ВТБ 24 5	23/08/12	20/02/14							4.27	0.02			8 000
ВТБ-Лизинг 3	10/09/13	07/06/16	98.60	99.50					8.49	0.91	226	182	5 000
ВТБ-Лизинг 4	12/03/13	07/06/16	99.22	99.45					7.94	0.53	219	131	5 000
ВТБ-Лизинг 2	08/01/13	07/07/15	99.05						8.23	0.39		162	10 000
ВТБ-Лизинг 9	05/02/14	02/08/17	98.15	99.50					8.72	1.27	219	205	5 000
ВТБ-Лизинг 7	04/06/14	30/11/16	99.50	100.50					8.87	1.37	227	220	5 000
ВТБ-Лизинг 8	07/05/13	01/08/17	100.14	100.23					8.35	0.68	237	170	5 000
ВТБ-Лизинг 1	07/11/13	06/11/14	99.55	100.15					8.34	0.90	212	167	8 000
ВЭБ													
ВЭБ 8	22/10/13	13/10/20	86.00	99.55					7.38	1.13	95	70	15 000
ВЭБ 21	10/03/15	17/02/32	99.50	99.90	99.90	0.40	2	589	8.62	2.28	156	195	15 000
ВЭБ 9	24/03/16	18/03/21	97.50	98.00					8.87	3.11	153	217	15 000
ВЭБ 10	27/09/16	21/09/21	86.00	110.10					8.68	3.45	125	195	15 000
ВЭБ 6	17/10/17	13/10/20	95.50	95.90	95.50	0.50	4	6 400	9.21	4.22	160	242	10 000
ВЭБ-Лизинг													
ВЭБ-Лизинг 3	11/04/14	02/04/21	98.76	99.50	98.87	-0.03	2	35 215	8.41	1.55	170	174	5 000
ВЭБ-Лизинг 8	28/10/14	19/10/21	100.25	100.70	100.50	-0.02	1	31	8.72	2.00	178	206	5 000
ВЭБ-Лизинг 9	29/10/14	20/10/21	100.25	100.70	100.25	-0.10	2	25	8.85	2.00	191	219	5 000
ВЭБ-Лизинг 6		31/01/17	100.25	100.70	100.35	0.05	5	41 993	9.03	2.19	201	236	10 000
ВЭБ-Лизинг 4	08/04/16	02/04/21		101.50					9.12	3.12	178	242	5 000
ВЭБ-Лизинг 5	08/04/16	02/04/21	99.00	100.00					9.09	3.12	175	239	5 000
МСП Банк													

Выпуск	Дата		Котировки		Цена		Кол-во сделок	Оборот, шт	УТМ/УТР	Дюрация	Спрэд к (бп)		Объем млн руб.
	Оферты	Погашения	Покупка	Продажа	Посл	Изм. пп					ОФЗ	свопам	
МСП Банк 01	27/03/14	17/03/22	99.62	99.80	99.62	0.12	1	222	9.15	1.49	247	248	5 000
РСХБ													
РСХБ БО-1	29/08/12	28/08/13	100.16	101.15					3.20	0.04			5 000
РСХБ БО-5	29/08/12	28/08/13	100.16	100.40	100.15	0.03	1	1 700	2.92	0.04			10 000
РСХБ 8	22/11/12	14/11/19	100.78	101.50					6.89	0.27		30	5 000
РСХБ 9	22/11/12	14/11/19	100.78	101.30	100.80	-0.15	6	20 703	7.08	0.27		49	5 000
РСХБ 10	06/02/13	29/01/20	100.40	101.90					7.39	0.48		76	5 000
РСХБ 11	07/02/13	30/01/20	100.40	101.20	100.80	0.30	1	1	7.40	0.48		77	5 000
РСХБ 7	11/06/13	05/06/18	99.15	99.48					7.88	0.80	176	122	5 000
РСХБ БО-2	06/08/13	03/02/15	100.05	100.45	100.20	-0.05	1	1	8.14	0.95	187	146	5 000
РСХБ БО-3	08/08/13	05/02/15	100.14	100.70	100.14	-0.11	2	25	8.21	0.96	193	153	5 000
РСХБ БО-6	01/05/12	29/10/13	99.85	100.38					8.17	1.15	173	149	10 000
РСХБ 15	05/11/13	26/10/21	100.45	101.00					8.15	1.16	170	147	10 000
РСХБ 4	02/10/13	27/09/17	86.00	100.00					7.63	1.08	125	95	10 000
РСХБ 3	13/02/14	09/02/17	100.65	101.67	101.30	-0.35	4	1 049	8.48	1.43	184	181	10 000
РСХБ 6	15/08/14	09/02/18							7.67	1.81	82	101	5 000
РСХБ 16	13/04/15	04/04/22	99.75	99.95					8.78	2.37	169	211	10 000
РСХБ 14	07/07/15	29/06/21	97.00	98.00					8.69	2.62	151	201	10 000
РСХБ 12	09/07/15	01/07/21	97.25	98.00	97.25	-0.41	1	1	8.98	2.63	180	230	5 000
РСХБ 13	10/07/15	02/07/21	97.25						8.79	2.63	160	211	5 000
Газпромбанк													
Газпромбанк 4		15/11/12							7.54	0.25		95	20 000
Газпромбанк 5		22/11/12							7.51	0.27		92	20 000
Газпромбанк БО-4	24/12/12	20/12/14		100.50					4.52	0.36			10 000
Газпромбанк БО-2	22/07/13	18/07/14	99.00	99.70					8.00	0.92	176	133	10 000
Газпромбанк БО-1		08/12/13	99.51	99.94					8.01	1.26	149	134	10 000
Газпромбанк БО-3	05/02/14	01/02/15	100.47	100.70					8.22	1.41	159	155	10 000
АИЖК													
АИЖК А5		15/10/12	99.40	100.20					7.66	0.16		128	2 000
АИЖК А6		15/07/14	99.45	99.66					7.85	1.43	121	118	3 000
АИЖК А8		15/06/18	96.51	98.80					8.29	2.91	101	160	5 000
АИЖК А9		15/02/17	98.50	98.90					8.50	2.04	154	184	5 000
АИЖК А7		15/07/16	90.56	99.70					12.57	2.05	561	591	4 000
АИЖК А19	15/05/15	15/11/24	97.30	99.00					8.36	2.50	122	169	6 000
АИЖК А18	15/04/16	15/07/23	98.30	99.00					8.82	3.19	146	212	7 000
АИЖК А10		15/11/18							8.64	3.18	128	194	6 000
АИЖК А21		15/02/20		100.15					9.04	3.35	164	232	15 000
АИЖК А11		15/09/20	83.00						9.36	3.93	181	260	10 000
АИЖК А16		15/09/21	95.50	96.70	96.00	-0.80	1	1 000	9.38	5.01	162	250	10 000
АИЖК А17		15/04/22	102.30	102.40					8.80	5.63	93	184	8 000
АИЖК А20		15/12/27	99.80	102.50					8.88	8.37	66	158	5 000
АИЖК-11 А1	15/09/14	15/09/43							8.56	1.91	166	190	7 000
АИЖК-11 А2	15/03/19	15/09/43											7 000
ГЛОБЭКС													
ГЛОБЭКС БО-3	08/06/12	08/12/13	86.01	100.20	100.20	-0.01	3	12 060	9.01	1.25	249	233	3 000
ГЛОБЭКС БО-5	08/06/12	08/12/13	90.10	100.20					9.19	1.25	267	251	2 000
ГЛОБЭКС БО-4	01/08/12	01/08/14	98.95						9.46	1.83	260	280	3 000
ГЛОБЭКС БО-6	01/08/12	01/08/14	98.95						9.46	1.83	260	280	2 000
ГЛОБЭКС БО-1	16/02/11	16/02/13		100.57					8.36	0.50	266	173	5 000
Транскредитбанк													
Транскредитбанк 5		12/08/13	99.40	100.40	99.20	-0.20	2	2	8.95	0.97	266	227	3 000
Транскредитбанк БО-1		17/11/13	99.65	100.20	99.66	-0.05	7	29 875	8.24	1.20	176	156	5 000
Транскредитбанк 6		17/04/14	98.03	99.99					8.61	1.55	190	194	4 000
ТЕЛЕКОМЫ													
МТС													
МТС 5	26/07/12	19/07/16	98.32	100.00	98.32	0.02	1	100	9.27	3.47	184	254	15 000
МТС 3	20/06/13	12/06/18		100.95					7.55	0.82	141	88	10 000
МТС 1		17/10/13		100.19					7.48	1.12	106	80	10 000
МТС 4	19/05/11	13/05/14	98.80	99.53					8.30	1.67	152	163	15 000
МТС 2		20/10/15	97.14	99.30	99.29	-0.04	2	9 901	8.16	2.81	91	148	10 000
МТС 8	12/11/15	03/11/20	98.13	98.20	98.12	0.02	4	365	9.02	2.85	176	233	15 000
МТС 7		07/11/17	97.77	98.21					9.46	4.21	185	267	10 000
Вымпелком													
Вымпелком Инв 1		19/07/13	101.10	101.45	101.20	-0.10	1	1	8.02	0.90	180	135	10 000
Вымпелком 3	12/07/11	08/07/14	97.50	97.65	97.65	0.10	2	24	8.96	1.79	212	230	10 000
Вымпелком 2	23/03/15	14/03/22	98.30	98.75	98.45	0.03	5	6 926	9.76	2.30	270	309	10 000
Вымпелком 1	17/03/15	08/03/22	98.40	98.50	98.26	-0.16	5	15 530	9.85	2.28	279	318	10 000
Вымпелком 4	17/03/15	08/03/22	98.40	98.70	98.99	0.56	14	193 763	9.51	2.28	245	284	15 000
Вымпелком 6		13/10/15	91.00	98.00	96.50		1	30	9.83	2.76	260	315	10 000
Вымпелком 7		13/10/15	95.80	98.00					10.08	2.76	285	340	10 000
Ростелеком													
Ростелеком 13	21/10/11	17/10/12	99.60						9.18	0.17		278	2 000
Ростелеком 8		03/09/13	98.90	100.49					8.83	0.72	281	217	
Ростелеком 1	18/08/11	08/08/13		116.00					10.52	0.88	431	385	2 000

Выпуск	Дата		Котировки		Цена		Кол-во сделок	Оборот, шт	УТМ/УТР	Дюрация	Спрэд к (бп)		Объем млн руб.
	Оферты	Погашения	Покупка	Продажа	Посл	Изм. пп					ОФЗ	свопм	
СПБ Теле2													
ТЕЛЕ2 4	10/02/14	31/01/22	100.00	101.00					8.49	1.42	185	182	3 000
ТЕЛЕ2 5	10/02/14	31/01/22	100.00	101.70	101.67	0.87	1	10 000	7.84	1.42	120	117	4 000
ТЕЛЕ2 7	14/04/15	05/04/22	99.65	100.00	99.65	0.25	7	225 006	9.34	2.35	225	267	6 000
ТЕЛЕ2 1	17/06/16	11/06/21	90.01	95.50					10.14	3.30	275	343	5 000
ТЕЛЕ2 3	17/06/16	11/06/21	95.20	108.00					10.07	3.30	268	336	3 000
ТЕЛЕ2 2	17/06/16	11/06/21	90.12	96.89					10.14	3.30	275	343	5 000
ПОТРЕБИТЕЛЬСКИЕ, ТОРГОВЛЯ													
ВБД													
ВБД ПП 3		27/02/13	99.60	100.00					8.09	0.52	237	146	5 000
МАГНИТ													
Магнит БО-1		09/09/13	86.10						8.36	1.01	204	168	1 000
Магнит БО-2		09/09/13	100.05						8.20	1.01	188	152	1 000
Магнит БО-3		09/09/13	100.00		100.20	0.01	4	15 639	8.20	1.01	188	152	2 000
Магнит БО-4		09/09/13	100.05		100.20	0.20	7	17 681	8.20	1.01	188	152	2 000
Магнит БО-5		28/02/14	85.01	99.60	99.25	-0.10	1	20	8.71	1.42	207	204	5 000
Магнит БО-6		22/04/14	99.10	99.30	99.10		1	5 000	8.49	1.57	177	182	5 000
Х5													
Х5 Финанс 4	05/06/14	02/06/16	96.01	97.75					9.88	1.69	309	321	8 000
Х5 Финанс 1		01/07/14	97.01	97.75					9.71	1.76	288	305	9 000
Копейка													
Копейка БО-1	24/07/12	23/07/13	98.50	100.00					8.37	0.91	214	170	3 000
Копейка БО-2		01/10/13	99.70	100.00	100.00	0.50	3	21 250	9.30	1.07	292	262	3 000
ИНТУРИСТ													
Интурист 2	22/05/12	21/05/13	98.65	99.00	99.00		6	137	11.68	0.74	564	502	2 000
Черкизово													
Черкизово БО-3		08/11/13	98.89	99.90	98.89	0.19	3	58	9.42	1.17	296	274	3 000
Синергия													
Синергия БО-1	04/10/12	03/10/13	99.20	100.22					8.48	0.13		217	3 000
Синергия БО-3		03/06/15											2 000
Русское Море													
Русское Море 01	25/06/13	23/06/15	100.21	100.40					12.31	0.83	616	564	1 000
Детский мир													
Детский мир 1		26/05/15	92.56	95.80					12.02	2.48	489	535	1 000
Мираторг													
Мираторг БО-1		29/07/14	94.91	95.40	95.40	0.64	1	3	11.77	1.82	491	511	3 000
МАШИНОСТРОЕНИЕ													
АТОМЭНЕРГОПРОМ													
Атомэнергопром 6		15/08/14		115.99					8.49	1.93	158	183	10 000
Трансмашхолдинг													
Трансмашхолдинг БО-1		23/01/14	94.55	94.75					10.97	1.39	436	430	3 000
КАМАЗ													
Камаз БО-1	17/12/12	16/12/13		100.90					7.55	0.34		95	2 000
Камаз БО-2		04/02/14	93.01	100.90					9.17	1.41	254	250	3 000
УВЗ													
Уралв агонзав од 1	13/12/12	07/12/17	99.95	100.00	99.98	-0.02	3	17 780	9.45	0.33		285	3 000
Уралв агонзав од 2	27/08/13	20/02/18	98.30	99.25					10.24	0.97	395	356	3 000
УОМЗ													
УОМЗ 04	22/10/13	21/04/15	97.50		98.00		1	590	12.72	1.11	631	604	1 000
ИРКУТ													
Иркут БО-1		10/09/13							9.76	1.77	293	310	5 000
ГСС													
ГСС 01	20/09/12	26/03/17	86.04	99.90					8.11	0.10		189	5 000
Сухого ГС БО-1	21/12/12	20/12/13							8.37	0.35		176	3 000
Сухого ГС БО-2	23/04/13	22/04/14							9.60	0.66	365	295	3 000
Сухого ГС БО-3	23/04/13	22/04/14	90.11						9.17	0.67	322	252	3 000
СОЛЛЕРС													
Соллерс БО-2	02/05/12	01/05/13	99.85	100.30					9.63	0.68	365	298	2 000
Соллерс 2		17/07/13	102.40	102.65	102.38	-0.51	3	100	9.94	0.89	373	327	3 000
Гидромашсервис													
ГМС 02		13/02/15							10.74	2.14	374	408	3 000
ТРАНСПОРТ													
Аэрофлот													
Аэрофлот БО-1		08/04/13	100.10	100.30					7.87	0.62	197	123	6 000
Аэрофлот БО-2		08/04/13	99.01	100.20					9.57	0.62	367	293	6 000
Трансконтейнер													
Трансконтейнер 1		26/02/13	100.75	101.25					7.88	0.51	217	125	3 000
Трансконтейнер 2		04/06/15	100.40	100.70	100.70		1	2 000	8.58	1.88	169	192	3 000
Глобалтранс													
Нов ПеревозКом 1		10/07/15	98.51	99.60					9.86	1.49	319	319	3 000
Нов ПеревозКом БО-01		03/03/15	99.40	99.70	99.40	-0.34	2	67	10.53	2.21	350	386	5 000
Нов ПеревозКом БО-02		03/03/15	99.25	99.74	99.55	-0.10	2	30 000	10.46	2.21	343	379	5 000
Трансаэро													
ТРАНСАЭРО 1	25/04/12	23/10/13	99.95	100.00	99.98	-0.01	14	6 957	12.87	1.10	647	619	3 000

Выпуск	Дата		Котировки		Цена		Кол-во сделок	Оборот, шт	УТМ/УТР	Дюрация	Спрэд к (бп)		Объем млн руб.
	Оферты	Погашения	Покупка	Продажа	Посл	Изм. пп					ОФЗ	свопам	
ТРАНСАЭРО БО-01	03/09/13	03/03/15	99.61	99.80	99.60	-0.10	8	350	13.32	0.96	704	664	3 000
Ю-Тэйр													
Ю-Тэйр БО-1		26/03/13	100.00	101.90					9.38	0.59	354	274	2 000
Ю-Тэйр БО-2		26/03/13	100.01	101.90	101.90		1	77	9.56	0.59	372	292	2 000
Ю-Тэйр БО-6	30/04/13	22/04/15	99.40	100.20					10.37	0.68	439	372	2 000
Ю-Тэйр БО-7	30/04/13	22/04/15	99.40	100.10					10.37	0.68	439	372	2 000
Ю-Тэйр БО-16	03/06/13	26/05/15							8.58	0.76	250	192	1 000
Ю-Тэйр БО-8	02/12/13	26/05/15			100.00		1	1	10.38	1.21	389	370	2 000
Ю-Тэйр БО-3		19/12/13	87.10	102.00					10.65	1.26	412	398	2 000
Ю-Тэйр БО-4		26/03/14	93.76	97.80	97.35	-0.30	2	26 000	11.26	1.50	458	459	2 000
Ю-Тэйр БО-5		26/03/14	90.03	98.74					9.23	1.50	255	256	2 000
Ю-Тэйр 5		21/07/16							8.78	3.32	139	206	2 000
ЭНЕРГЕТИКА И СЕТИ													
РУСГИДРО													
Русгидро 1	22/04/16	12/04/21	97.11	98.90					8.59	3.18	123	189	10 000
Русгидро 2	22/04/16	12/04/21	94.06	99.09					8.49	3.18	113	179	5 000
МОСЭНЕРГО													
Мосэнерго 2	21/02/13	18/02/16	82.00	99.50					10.40	0.52	468	377	5 000
Мосэнерго 3	06/12/12	28/11/14		100.98					7.50	0.31		90	5 000
ЛЕНЭНЕРГО													
Ленэнерго 4	21/04/15	18/04/17	99.90	100.10					8.65	2.39	155	198	3 000
ЭНЕЛ ОГК-5													
ЭНЕЛ ОГК-5 Б-15	19/06/12	18/06/13	100.55	100.70	100.65		1	350	7.81	0.82	167	114	4 000
ЭНЕЛ ОГК-5 Б-18		25/06/14	95.80						8.47	1.76	165	181	5 000
КузбасЭнерго													
КузбасЭнерго-Фин 1	23/06/14	14/06/21	86.01						9.45	1.87	257	279	10 000
КузбасЭнерго-Фин 2	21/04/16	15/04/21	87.34	91.99					12.70	3.11	536	600	5 000
МРСК ЮГА													
МРСК Юга 2	30/08/11	26/08/14	93.53	99.97					11.83	1.83	497	517	6 000
ТГК-1													
ТГК-1 01	13/03/12	11/03/14							8.46	1.46	180	179	4 000
ТГК-1 03	25/12/12	14/12/21							7.70	0.38		109	2 000
ТГК-1 02	02/07/13	01/07/14	98.60	98.85	98.85		3	28 500	8.23	0.86	205	156	5 000
ТГК-9													
ТГК-9 1	12/08/13	07/08/17	97.35	97.53	97.35	-0.16	5	3 160	11.30	0.97	501	462	7 000
ТГК-2													
ТГК-2 БО-1		17/09/13	87.14	87.69	87.69	0.63	10	213	23.58	1.02	1725	1 690	5 000
ТГК-5													
ТГК-5 1	11/10/13	06/10/17	97.85	98.75	97.92	-0.82	2	3 000	10.98	1.09	458	430	5 000
Иркутскэнерго													
Ирку тЭнерго-1		28/11/13							10.49	1.76	366	383	5 000
Ирку тЭнерго БО-1		08/04/14	85.00	98.50					9.09	1.54	239	242	3 000
ЯКУТСКЭНЕРГО													
Яку тскэнерго БО-1		03/09/13	100.10	100.25					7.89	0.99	158	121	3 000
ГЭС													
Газпром-газэнергосеть 2		23/04/13							9.03	1.36	244	236	2 000
ТГК-6													
ТГК-6 1	29/08/13	24/08/17	98.00	98.50	98.50	0.60	1	10 000	10.10	0.98	380	342	5 000
ХИМИЧЕСКИЕ													
ЕВРОХИМ													
Еврохим 2	30/06/15	26/06/18	95.00						9.09	2.57	193	241	5 000
Еврохим 3	18/11/15	14/11/18	90.00	100.00					9.55	2.87	229	286	5 000
АКРОН													
Акрон 2	22/09/11	19/09/13	95.01	103.99					9.38	1.04	303	270	4 000
Акрон 3	23/05/12	20/11/13		102.30					8.04	1.19	156	136	4 000
Акрон 4	27/05/14	18/05/21	94.10	98.99					12.12	1.71	532	545	4 000
Акрон 5	27/05/14	18/05/21	95.01	100.29					12.83	1.70	604	616	4 000
КУАЗ													
КУАЗ-Инвест 4	10/04/14	07/04/16	97.62	98.29	97.62	0.02	2	77	10.45	1.53	375	378	2 000
СТРОИТЕЛЬСТВО И СТРОЙМАТЕРИАЛЫ													
ЛСР													
ЛСР Групп БО-1	26/06/12	25/06/13	100.10	100.30					10.35	0.83	420	368	2 000
Группа ЛСР 2	31/01/13	01/08/13	100.30	100.49					9.90	0.46		328	5 000
ЛСР Групп БО-2		10/09/13	99.50	100.19					10.10	1.00	378	342	2 000
ЛСР Групп БО-3		20/03/14	96.94	97.20	97.20	0.25	11	7 668	11.79	1.46	513	512	2 000
ЛСР Групп БО-5		24/07/14	94.07	94.25	94.25	-0.45	3	1 006	12.22	1.81	537	556	2 000
РеноваСтройГрупп													
РСГ-Финанс-1	19/12/12	18/06/14	99.70	99.80	99.78	-0.05	2	17 060	11.88	0.34		528	3 000
ЛенСпецСМУ													
ЛенСпецСМУ 1		07/12/12	102.40	102.58					8.30	0.30		170	2 000
ЛенСпецСМУ БО-2		23/05/13							9.12	0.51	340	249	2 000
ТЕХНОЛОГИИ, МЕДИА, ИНТЕГРИРОВАННЫЕ													
РОСНАНО													
РОСНАНО 1		20/12/17	95.70	98.97	95.30	-3.60	2	4 000	10.31	4.29	269	351	8 000

Выпуск	Дата		Котировки		Цена		Кол-во сделок	Оборот, шт	УТМ/УТР	Дюрация	Спрэд к (бп)		Объем млн руб.
	Оферты	Погашения	Покупка	Продажа	Посл	Изм. пп					ОФЗ	свопам	
РОСНАНО 2		20/12/17	83.00	99.00					9.99	4.29	236	319	10 000
РОСНАНО 3		20/12/17		97.40	97.38	2.21	2	1 000	9.76	4.30	213	296	15 000
СИСТЕМА													
АФК Система 2	14/08/12	12/08/14	99.95	99.99	99.99	0.09	6	27 056	8.53	1.87	165	187	20 000
АФК Система 3	29/11/12	24/11/16	101.50	101.70					6.46	0.29			19 000
АФК Система 1		07/03/13	101.10	101.20					7.54	0.53	179	91	6 000
АФК Система 4		15/03/16	97.50	98.05	98.05	-0.10	6	108 204	8.81	2.03	186	215	20 000
ПРОФМЕДИА													
ПрофМедиа Финанс 1	18/07/13	16/07/15	99.00	99.80	99.64	-0.02	2	1 090	11.20	0.90	498	453	3 000
СИТРОНИКС													
Ситроникс БО-1	19/06/12	18/06/13	100.21	100.41					11.97	0.81	584	531	2 000
Ситроникс БО-2	08/10/12	07/10/13	99.85	99.90	99.85	-0.05	4	453	11.94	0.15		560	3 000
ЧАСТНЫЕ БАНКИ													
РОСБАНК													
РОСБАНК БО-1	25/06/13	25/06/13	86.00						8.18	0.84	202	151	5 000
РОСБАНК БО-3	16/05/13	16/11/14	100.70	100.77					8.01	0.73	198	135	10 000
РОСБАНК БО-2		08/07/13	86.10						8.02	0.87	182	135	5 000
РОСБАНК А3	06/05/11	06/11/13	94.00	98.50					8.89	1.18	243	221	5 000
РОСБАНК А5	06/05/11	07/11/14	83.00						9.63	2.05	267	297	5 000
АЛЬФА БАНК													
Альфа-Банк 1	04/02/14	02/02/16	99.67	101.50	99.94	1.00	4	4	8.46	1.41	183	179	5 000
Альфа-Банк 2	07/06/13	02/12/16	101.05	101.25	101.00	-0.05	2	2 700	8.08	0.79	198	142	5 000
МДМ Банк													
МДМ Банк БО-1		29/11/12	101.13	101.20	101.20	-0.04	9	3 402	8.50	0.29		190	5 000
МДМ Банк БО-4	16/12/12	16/12/14		100.56	100.35	0.03	1	14 000	8.52	0.33		192	5 000
МДМ Банк 8	09/07/13	09/04/15	99.75	99.99	99.91	-0.14	7	1 593	9.32	0.85	314	265	6 000
МДМ Банк БО-2		21/03/14	86.00	99.00					11.24	1.48	457	457	5 000
НОМОС Банк													
Номос БО-1	24/02/12	24/02/14							9.49	1.40	287	282	5 000
Номос 9	15/06/12	14/06/13	100.06	100.20	100.20	0.15	2	33	8.65	0.81	253	199	5 000
Номос 11	02/07/14	02/07/14	99.85	100.12	100.00	-0.15	1	5 000	9.71	1.75	289	304	5 000
Номос БО-2	18/04/13	18/10/14	99.41	99.65	99.65	0.19	6	48	8.70	0.65	277	205	5 000
Номос 12	25/08/13	28/08/17							8.68	0.96	240	200	5 000
Банк ЗЕНИТ													
Банк Зенит БО-2	22/09/12	22/09/13	100.06	100.08	100.08	0.02	19	24 186	6.96	0.10		73	5 000
Банк Зенит БО-3	15/11/12	15/11/14	100.12	100.20	100.12	-0.05	2	101	8.33	0.25		174	3 000
Банк Зенит БО-6	26/11/12	26/05/14	99.76	99.86	99.78	0.02	5	7 352	8.15	0.28		156	5 000
Банк Зенит БО-4	07/02/13	07/02/15	100.23	100.30					8.30	0.48		167	3 000
Банк Зенит БО-5	14/02/13	14/02/15	100.23	100.30					8.59	0.50		196	3 000
Банк Зенит БО-1	07/04/12	07/04/13	86.00	100.40					7.62	0.62	173	98	5 000
Банк Зенит 5	05/06/12	04/06/13	100.31	100.50	100.31	-0.24	1	100	8.75	0.78	266	209	5 000
Банк Зенит 6	02/07/13	01/07/14	100.36	100.55					8.63	0.85	245	196	3 000
Банк Зенит БО-7	12/04/14	12/04/15	99.60	99.85	99.80	-0.03	3	11 052	9.54	1.53	284	287	5 000
ПРОМСВЯЗЬБАНК													
Промсвязьбанк БО-2	20/02/13	18/02/15							8.72	0.49		209	5 000
Промсвязьбанк БО-4	20/02/13	18/02/15							9.15	0.49		252	5 000
Промсвязьбанк 6		17/06/13	99.55	99.73					8.75	0.82	261	208	5 000
Промсвязьбанк БО-3		04/02/14	98.60	99.00	98.50		1	5	9.95	1.41	332	328	5 000
Банк СПБ													
Банк СПБ БО-2	26/03/12	23/09/13	99.25	99.95	99.95		2	2 050	9.24	1.04	289	256	5 000
Банк СПБ БО-1	09/10/12	09/04/13	99.50						11.93	0.15		559	5 000
Банк СПБ БО-4	13/12/12	12/12/13	86.00	100.78					8.55	0.33		195	3 000
МКБ													
МКБ 8	10/10/12	08/04/15	100.11	100.25					8.22	0.15		187	3 000
МКБ 7	15/01/13	14/07/15							9.17	0.42		255	2 000
МКБ БО-4	15/10/12	15/04/14	99.94	99.97	99.96	-0.01	3	1 811	8.30	0.16		192	5 000
МКБ БО-1	22/02/13	22/02/14							9.51	0.50		288	3 000
МКБ БО-3	27/04/13	27/04/15	99.55	99.75	99.50		11	125 001	10.22	0.67	426	357	4 000
МКБ БО-5		23/06/14	97.79	97.80	97.80	0.30	3	20 007	10.80	1.72	399	413	5 000
ПЕТРОКОММЕРЦ													
Петрокоммерц 7	20/02/11	22/08/12							5.74	0.02			3 000
Петрокоммерц 6		22/08/12							4.68	0.02			3 000
Петрокоммерц 5	19/12/12	21/12/14	101.00	101.40					7.39	0.34		79	5 000
Петрокоммерц БО-01	03/09/13	03/03/15	100.25	100.30	100.30		3	70 000	8.77	0.99	246	209	3 000
Банк УРАЛСИБ													
Уралсиб 04	13/09/13	10/03/17	100.00	100.09					8.88	1.01	255	220	5 000
ЛК УРАЛСИБ													
Уралсиб Лизинг БО-3		29/10/13	100.05	100.40					9.20	0.68	323	255	3 000
Уралсиб Лизинг БО-1		28/02/14	100.00	100.18					9.69	0.75	364	303	2 000
Уралсиб Лизинг БО-4		03/07/14	98.20	98.90					10.03	0.95	376	335	3 000
Уралсиб Лизинг БО-5		05/02/15	100.70	101.19					11.11	1.25	459	443	3 000
Уралсиб Лизинг БО-6		10/02/15	100.02	101.00					12.00	1.26	547	533	3 000
Уралсиб Лизинг БО-7		22/04/15	99.50	100.20					11.58	1.31	502	491	2 000
Уралсиб Лизинг БО-2		12/01/15	101.00	101.60					11.38	2.12	439	472	2 000

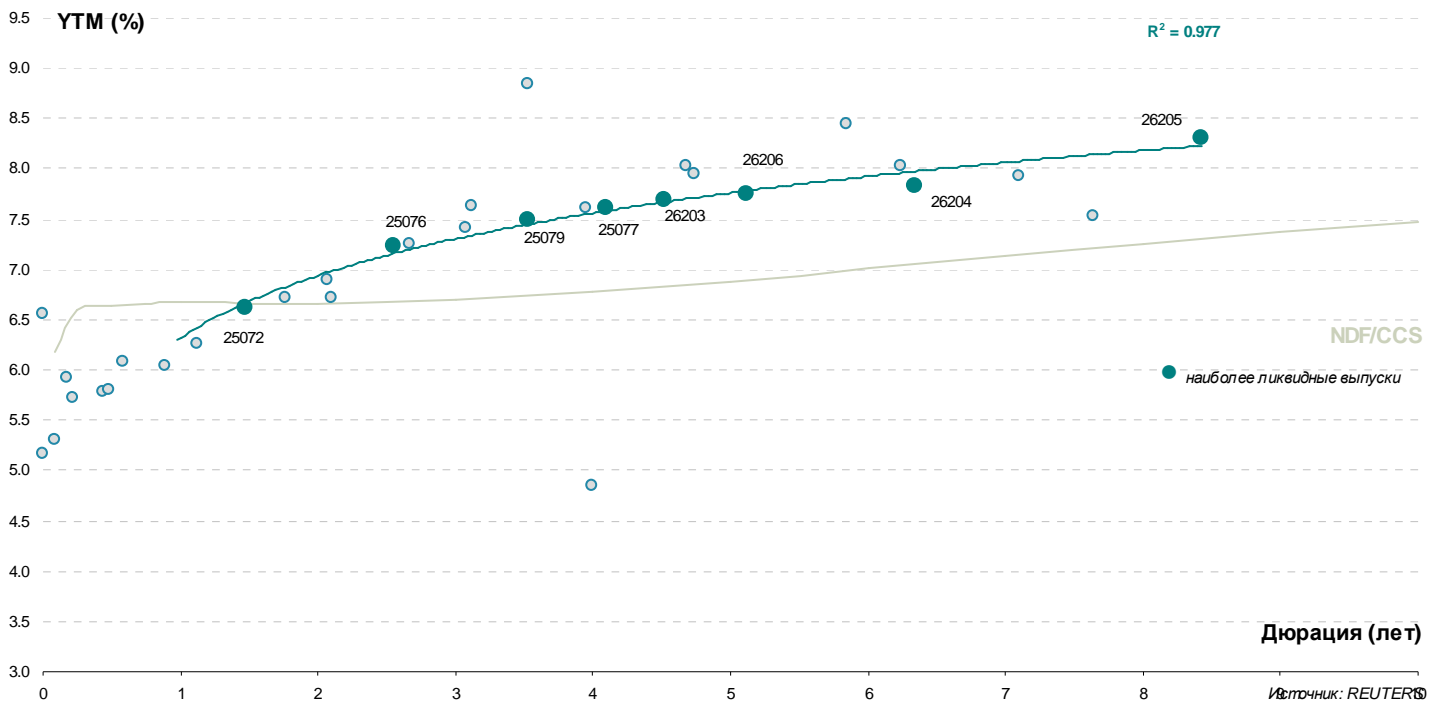
Выпуск	Дата		Котировки		Цена		Кол-во сделок	Оборот, шт	УТМ/УТР	Дюрация	Спрэд к (бп)		Объем млн руб.
	Оферты	Погашения	Покупка	Продажа	Посл	Изм. пп					ОФЗ	свопам	
Уралсиб Лизинг БО-9		17/02/15							11.25	2.16	424	459	2 000
КБ РЕНЕССАНС КАПИТАЛ													
РенКап БО-3	05/08/13	05/08/14	97.70	97.90	97.90	0.15	8	1 925	12.63	0.95	636	595	3 000
ТКС БАНК													
ТКС БО-3	21/08/12	18/02/14							13.24	0.01			2 000
ТКС БО-4	18/04/13	16/04/15	99.95	100.08	100.00		4	8 424	13.61	0.64	769	696	2 000
ТКС 2		28/07/13	105.53	105.54	105.54	-0.01	16	7 137	14.00	0.90	777	733	1 000
ТКС БО-1		20/09/13	99.80	101.00	100.64		1	1	14.00	1.00	768	732	2 000
ТКС БО-2	29/11/11	26/11/13	102.85	102.88	102.88		14	1 381	14.39	1.17	793	771	2 000
РОСГОССТРАХ													
Росгосстрах 2	12/11/12	02/11/17	100.18	100.22	100.22	-0.02	3	21 000	9.66	0.24		309	5 000
ЕАБР													
ЕАБР 3	29/10/13	25/10/16	90.10	99.95					8.18	1.15	174	150	5 000
ЕАБР 1	03/02/14	28/01/19		101.27					8.12	1.39	150	145	5 000
ЕАБР 4	11/02/14	06/02/18							9.07	1.44	243	240	5 000
ЕАБР 2	26/02/15	21/02/19	93.00	110.00					8.86	2.27	181	219	5 000
Юникредит Банк													
Юникредит Банк 4	13/11/12	10/11/15	96.00	100.00					8.14	0.24		156	10 000
Юникредит Банк БО02	30/08/13	27/02/15	99.93	100.00	99.90	0.10	2	529	8.78	0.98	248	210	5 000
Юникредит Банк БО03	04/09/13	04/03/15	99.70	100.00					8.88	0.99	257	220	5 000
Юникредит Банк 5	03/09/13	01/09/15	90.10	98.80					8.85	0.99	254	217	5 000
Юникредит Банк БО01	11/12/13	10/12/14							8.67	1.26	215	200	5 000
Юникредит Банк 1		07/09/16	84.00	98.00					9.15	3.61	168	241	5 000
Райффайзен													
Райффайзен 4	06/12/11	03/12/13	101.00	101.13					8.02	1.24	151	134	10 000
Райффайзен БО-7		27/11/13	99.50	99.65					8.02	1.23	152	134	5 000
ИНГ Банк													
ИНГ Банк 2	12/11/12	18/11/14							8.48	0.25		189	5 000
РуссСтандарт													
РуссСтандарт БО-1	09/11/12	07/11/14		100.67	100.57	0.02	6	52 001	8.53	0.23		198	5 000
РуссСтандарт БО-2	26/03/13	24/03/15	100.05	100.10	100.10		5	2 899	8.99	0.59	315	235	5 000
РуссСтандарт БО-6	03/11/13	03/05/15	99.75	99.85	99.85	-0.05	4	1 764	9.74	1.15	330	306	5 000
Вост-Экспресс													
Вост-Экспр Банк БО-5	19/04/12	17/10/13	99.80	100.40					10.42	1.10	402	374	2 000
Вост-Экспр Банк БО-1	10/03/11	07/03/13							7.63	0.58	180	99	1 000
ХКФ Банк													
ХКФ Банк 6	11/12/12	10/06/14	86.00	100.00					7.96	0.32		136	5 000
ХКФ Банк 5	19/10/11	17/04/13	99.50	100.25					9.60	0.65	367	295	4 000
ХКФ Банк БО-3	22/10/13	22/04/14							9.28	1.14	285	260	4 000
ХКФ Банк 7	26/04/12	23/04/15	99.20	99.37	99.20	-0.15	6	10 000	10.48	2.38	338	381	5 000
БНП Париба													
БНП Париба 1		29/03/14							9.98	1.51	329	331	2 000
РусфинансБанк													
РусфинансБанк 8	17/09/12	14/09/15		100.03					8.20	0.09		200	2 000
РусфинансБанк 9	18/09/12	15/09/15	99.75	100.03					8.30	0.09		210	2 000
РусфинансБанк БО-01	04/07/13	04/07/14	98.35	98.60					8.19	0.87	200	152	4 000
РусфинансБанк БО-02	06/09/13	06/03/15	86.00	99.85					9.46	0.99	315	278	4 000
РусфинансБанк 10	12/11/13	10/11/15	86.00	101.00					9.17	1.18	270	249	2 000
РусфинансБанк 11	13/11/13	11/11/15		98.50					10.13	1.19	366	345	2 000
ОТП Банк													
ОТП Банк БО-3	01/11/12	30/10/14	100.45	100.50					8.60	0.21		210	4 000
ОТП Банк БО-2	04/03/14	03/03/15	99.25	99.55	99.55	0.55	1	2	11.11	1.40	449	444	6 000
ОТП Банк 2		25/03/14	95.80	96.10					11.21	1.49	454	454	3 000
ОТП Банк БО-1		29/07/14	94.35	94.70					11.60	1.84	474	494	5 000
СКБ-Банк													
СКБ-Банк БО-4	05/12/12	05/06/13	100.70	101.25					8.80	0.30		220	2 000
СКБ-Банк БО-3	28/05/13	26/11/13	99.32	99.90					10.40	0.76	433	374	3 000
СКБ-Банк БО-5	11/10/12	10/04/14	99.95	100.05					8.64	0.15		228	2 000
СКБ-Банк БО-6	09/07/13	08/07/14	98.10	98.61					10.54	0.88	434	387	2 000
КредитЕвропа Банк													
КредЕврБанк 6	21/08/12	18/02/14							8.32	0.01			4 000
КредЕврБанк БО-2	10/02/14	10/02/15	99.40	99.80	99.49	-0.21	1	1	10.64	1.42	401	397	5 000
КредЕврБанк БО-1		27/04/14	93.00	97.25					10.31	1.58	358	364	5 000
Банк Интеза													
Интеза 03	11/10/13	13/04/15	99.10	99.70					9.48	1.09	308	280	5 000
Центр-Инвест													
ЦентрИнвест 2	25/06/13	24/06/14	100.40	100.55					9.99	0.83	384	332	3 000
ЦентрИнвест БО-1	18/12/12	17/06/14	99.60	99.90					9.31	0.34		271	2 000
ЦентрИнвест БО-5	18/12/12	17/06/14	99.55	99.95					9.31	0.34		271	1 000
ЦентрИнвест БО-2	18/04/13	16/04/15	99.75	100.00	99.75	-0.25	1	60	10.31	0.65	438	366	2 000
Связь-Банк													
СвязьБанк 03	20/12/12	09/12/21	86.00	100.36					7.54	0.35		93	5 000

Выпуск	Дата		Котировки		Цена		Кол-во сделок	Оборот, шт	УТМ/УТР	Дюрация	Спрэд к (бп)		Объем млн руб.
	Оферты	Погашения	Покупка	Продажа	Посл	Изм. пп					ОФЗ	свопам	
СвязьБанк 04	24/04/13	13/04/22	100.00	100.10	100.10	0.10	10	112 890	8.75	0.67	280	210	5 000
СвязьБанк 05	16/04/15	07/04/22		100.00					9.72	2.44	260	305	5 000
Крайинвестбанк													
Крайинвестбанк БО-1	19/10/12	19/04/14	99.73	99.85					9.93	0.18		352	2 000
Судостроительный банк													
Судостр 03	05/09/11	03/09/12	99.03						10.01	0.05			2 000
Судостр БО01	03/03/13	03/03/14	99.00	100.00					12.41	0.52	668	578	2 000
Судостр 04	10/04/12	08/10/13	98.01	100.00					11.78	1.07	540	510	2 000
Меткомбанк													
Меткомбанк БО-1	02/02/13	02/08/14	91.00	100.15	98.85	-0.05	1	1	11.60	0.47		498	2 000
Меткомбанк 01	13/04/13	15/04/15	95.01						10.63	0.63	472	398	2 000
Металлинвестбанк													
Металлинвестбанк 01	19/12/12	22/06/15	100.16	100.30					9.69	0.34		309	2 000
Абсолют банк													
Абсолют банк 5	30/07/14	27/07/16	96.50	97.00					10.29	1.84	343	363	2 000
СМП Банк													
СМП Банк 01	27/11/12	23/05/17	100.00	100.15					10.40	0.28		380	3 000
ЛОКО-Банк													
ЛОКО-Банк БО1	07/02/13	06/02/14		100.44	100.40		2	3 783	9.12	0.48		249	3 000
ЛОКО-Банк 05	25/07/13	23/07/15	98.00	100.05	100.00	-0.05	2	2 000	10.34	0.92	410	367	3 000
ЛОКО-Банк БО3	13/08/13	11/08/15	99.96	100.10	100.00	-0.01	3	6 502	11.04	0.97	475	436	3 000
Татфондбанк													
Татфондбанк БО-1	28/06/12	26/12/13	98.00	99.90	98.00	-1.30	3	300	12.78	1.28	624	611	2 000
Татфондбанк БО-2	18/10/12	17/04/14	97.00	100.00	99.93	0.38	2	9 000	9.24	0.17		284	2 000
Татфондбанк БО-3	29/11/12	27/11/14	99.01	100.50					7.45	0.29		85	2 000
Татфондбанк 7	16/12/11	14/12/12	100.00	100.20					10.66	0.33		406	1 000
Татфондбанк БО-4	19/02/13	17/02/15							11.70	0.48		507	3 000
Татфондбанк 6	28/02/12	26/02/13	99.00	100.00					10.53	0.51	482	390	2 000
Татфондбанк БО-5	09/04/13	07/04/15	99.40	100.00	100.00		1	480	11.28	0.62	539	464	2 000
РЕГИОНАЛЬНЫЕ													
МОСКВА													
Москва 54		05/09/12	100.05	100.08	100.08	0.04	7	26 956	5.51	0.05			15 000
Москва 61		03/06/13	107.00	107.44					5.88	0.75			30 000
Москва 53		01/09/13	99.42	100.75					7.01	0.99	70	33	15 000
Москва 63		10/12/13	110.25	110.75					6.78	1.20	30	10	15 000
Москва 62		08/06/14	108.60	109.15	109.14	-0.06	3	3	7.23	1.62	48	56	35 000
Москва 39		21/07/14	90.02	99.50	99.49	0.29	1	1 000	7.42	1.83	56	76	10 000
Москва 64		24/06/15	97.37	98.40	97.37	-1.03	1	1	8.21	2.61	103	153	20 000
Москва 44		16/11/15	112.30	113.32	112.95	-0.34	1	10 000	7.97	2.72	75	129	40 000
Москва 56		22/09/16	96.25	96.95					8.04	3.53	59	131	20 000
Москва 49		14/06/17	96.03	97.00	97.09	0.59	4	29	7.88	4.12	29	110	25 000
Москва 48		11/06/22	88.91	89.10	88.95	-0.05	4	206 881	8.42	7.03	35	128	30 000
МОС ОБЛ													
Московская Обл 8		11/06/13	100.30	101.35	101.35	-0.05	2	10	7.38	0.80	127	72	19 000
Московская Обл 7		16/04/14	99.15	99.55	99.30		4	1 540	8.63	1.55	192	196	16 000
НИЖЕГОРОДСКАЯ ОБЛ													
Нижегородская Обл 5		02/12/12	101.65	101.73	101.65	-0.20	1	270	7.03	0.30		43	3 000
Нижегородская Обл 4		17/11/12	98.02	100.20	100.20	0.10	1	49	6.99	0.25		40	3 000
Нижегородская Обл 6		07/10/15	99.55	99.80					8.43	1.92	153	177	5 000
Нижегородская Обл 7		16/11/16	103.15	103.31	103.15	0.15	2	2	8.66	2.38	156	199	8 000
САМАРСКАЯ ОБЛ													
Самарская Обл 5		19/12/13	101.50	101.99					7.95	1.26	142	128	8 000
Самарская Обл 6		10/05/13	105.00	105.60					7.27	0.71	126	62	2 000
Самарская Обл 7		30/11/16		98.80					8.91	2.22	188	224	12 000
ЯКУТИЯ													
Якутия 1		11/04/13	100.20	100.30	100.30	0.20	1	18	7.36	0.40		75	3 000
Якутия 9		19/09/13	101.10	101.30					7.40	0.63	150	75	2 000
Якутия 7		17/04/14	99.55	100.20	100.00	-0.25	1	242	8.03	1.31	147	136	3 000
КРАСНОДАРСКИЙ КРАИ													
Краснодарский край 2		14/12/12	99.45	99.75	99.75	-0.25	1	1 000		0.33			2 000
Краснодар 02		05/11/15	100.30	102.00					8.86	1.33	229	219	1 000
Краснодарский край 3		27/09/14	99.40	100.39	100.00	-0.15	2	5 010	8.22	1.49	154	155	4 000
КРАСНОЯРСКИЙ КРАИ													
Красноярский край 4		08/11/12	100.71	100.75					7.25	0.23		71	10 000
Красноярский край 5		29/11/16	101.50	102.50	102.60	0.70	1	2	7.71	1.68	93	104	9 000
КОМИ													

Выпуск	Дата		Котировки		Цена		Кол-во сделок	Оборот, шт	УТМ/УТР	Дюрация	Спрэд к (бп)		Объем млн руб.
	Оферты	Погашения	Покупка	Продажа	Посл	Изм. пп					ОФЗ	свопам	
Коми Респ 7	22/11/13		100.45						7.07	0.75	102	41	1 000
Коми Респ 9	18/10/14		97.15	100.00					9.08	1.56	237	241	2 000
Коми Респ 8	03/12/15		93.00	95.30					8.60	2.39	150	193	1 000
Коми Респ 10	15/12/16								9.04	2.52	189	236	2 000
УДМУРТИЯ													
Удмуртия 05	24/11/16		104.00						8.67	2.65	148	199	2 000
КОСТРОМСКАЯ ОБЛАСТЬ													
Костромская область 5	20/12/12		100.12	100.68	100.68	0.03	1	28	7.17	0.34		57	3 000
Костромская область 6	17/11/16								9.26	1.99	233	260	4 000
ВОЛОГОДСКАЯ ОБЛ													
Вологодская обл. 02	14/12/16		100.06	103.65	103.70	0.50	1	3	9.45	2.42	234	278	3 000
РЕСП КАРЕЛИЯ													
Карелия 14	30/11/16		100.02	101.85	101.85		15	15 433	9.05	1.88	216	239	1 000
ЯРОСЛАВСКАЯ ОБЛАСТЬ													
Ярославская Обл 9	16/05/13		99.00	100.75					7.73	0.73	169	107	3 000
Ярославская Обл 10	15/04/14		99.00	99.60					8.30	1.33	173	163	3 000
РЯЗАНСКАЯ ОБЛАСТЬ													
Рязанская Обл 1	27/11/14								8.61	1.29	207	194	2 000
ХМАО													
ХМАО-Югра 7	20/12/12		100.37	101.25					6.58	0.35			2 000
ХМАО-Югра 8	19/12/13		104.30	105.29					7.46	1.28	92	79	2 000
СВЕРДЛОВСКАЯ ОБЛАСТЬ													
Свердловская обл. 01	11/12/16		101.65	102.80					8.32	1.96	140	166	3 000
ТВЕРСКАЯ ОБЛАСТЬ													
Тверская Обл 5	26/12/13		107.01	108.07					8.76	1.24	225	208	4 000
Тверская Обл 6	12/06/14		103.06	104.09					8.37	0.95	210	169	3 000
Тверская Обл 7	15/12/15		97.70	98.15					9.54	2.62	236	286	3 000

Источник: REUTERS, расчеты: Банк ЗЕНИТ

ОФЗ



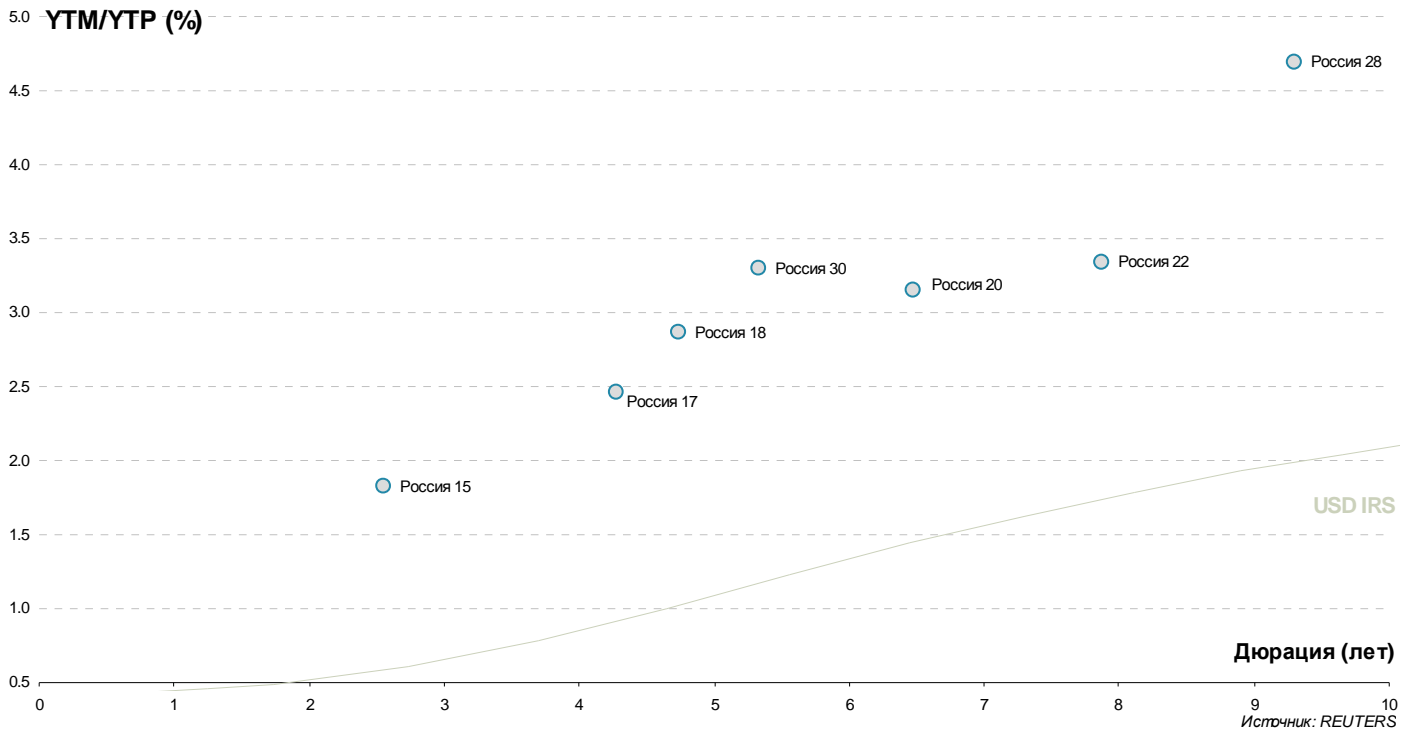
Результаты торгов евробондами

Выпуск	Валюта	Дата		Цена		Доходность		Изм-е, % (по покупке)	Z-спрэд	
		Погашения		Покупка	Продажа	Покупка	Продажа			Дюрация
РОССИЯ										
RUSSIA'15 3.625%	USD	29/04/15		104.450	104.950	1.92	1.73	2.56	-0.05	138
RUSSIA'17 3.25%	USD	04/04/17		103.250	103.625	2.50	2.42	4.28	-0.20	161
RUSSIA'18 11%	USD	24/07/18		143.389	144.611	2.96	2.78	4.74	-0.26	186
RUSSIA'30 7.5%	USD	31/03/30		123.553	123.710	3.30	3.28	5.34	-0.13	176
RUSSIA'20 5%	USD	29/04/20		112.375	112.750	3.17	3.12	6.47	-0.50	167
RUSSIA'22 4.5%	USD	04/04/22		109.125	109.750	3.38	3.31	7.88	-0.25	158
RUSSIA'28 12.75%	USD	24/06/28		189.000	189.750	4.71	4.67	9.30	-0.65	262
RUSSIA'42 5.625%	USD	04/04/42		115.625	116.250	4.65	4.61	15.49	-1.13	212
ГОСКOMPАНИИ										
Газпром										
GAZPR'13 4.505%	USD	22/07/13		101.702	101.827	1.93	1.74	0.67	-0.01	153
GAZST'13 5.625%	USD	22/07/13		101.875	102.375	2.75	2.00	0.66		236
RBS D'13 9.625%	USD	01/03/13		104.500	104.900	1.05	0.33	0.51		66
GAZPR'14 7.343%	USD	11/04/13		103.625	104.025	1.61	1.00	0.62		122
GAZPR'13 7.51%	USD	31/07/13		105.700	106.200	1.39	0.88	0.93		98
GAZPR'14 10.5%	USD	25/03/14		111.850	111.975	2.87	2.79	1.48		244
GAZPR'14 10.5%	USD	06/03/14		111.600	111.725	2.81	2.73	1.43	-0.15	239
GAZPR'14 8.125%	USD	31/07/14		110.250	110.750	2.67	2.42	1.84		221
GAZPR'15 5.092%	USD	29/11/15		106.500	107.000	2.99	2.84	3.03	0.38	238
GAZPR'16 6.212%	USD	22/11/16		110.500	111.000	3.53	3.41	3.78	0.13	274
GAZPR'18 8.146%	USD	11/04/18		121.000	121.750	3.95	3.82	4.63		289
GAZPR'19 9.25%	USD	23/04/19		128.250	129.000	4.33	4.22	5.21		308
GAZPR'22 6.51%	USD	07/03/22		116.000	116.500	4.44	4.38	7.26	-0.25	271
GAZPR'34 8.625%	USD	28/04/34		134.419	135.388	5.81	5.75	11.44	-0.96	353
GAZPR'37 7.288%	USD	16/08/37		123.000	124.000	5.57	5.51	13.08	-0.25	320
Транснефть										
TRANSN'13 7.7%	USD	17/08/13		105.888	107.888	1.51	-0.48	0.94	-0.07	109
TRANSN'14 5.67%	USD	05/03/14		104.140	105.035	2.90	2.32	1.46	-0.02	247
TRANSN'18 8.7%	USD	17/08/18		127.260	127.635	3.58	3.52	4.92	0.26	246
РЖД										
RZD'17 5.739%	USD	03/04/17		109.250	109.750	3.55	3.44	4.07		268
Совкомфлот										
SOVKOM'17 5.375%	USD	27/10/17		98.531	99.531	5.70	5.48	4.51	-0.13	477
ГОСБАНКИ										
ВТБ										
VTB'12 6.609%	USD	31/10/12		100.900	101.150	1.83	0.58	0.19		153
VTB'15 6.465%	USD	04/03/15		106.375	107.000	3.80	3.55	2.32		330
VTB'18 6.315%	USD	22/02/18		103.171	103.546	5.64	5.56	4.61		464
VTB'18 6.875%	USD	29/05/18		106.500	106.875	5.54	5.47	4.83	0.13	448
VTB'20 6.551%	USD	13/10/20		104.000	104.375	5.92	5.87	6.34	-0.38	445
VTB'35 6.25%	USD	30/06/35		105.375	105.875	5.82	5.78	12.64	0.13	347
Банк Москвы										
BANK OF MOS'13 7.335%	USD	13/05/13		102.843	103.276	3.34	2.75	0.71	-0.01	296
BANK OF MOS'15 6.699%	USD	11/03/15		105.125	105.875	4.55	4.25	2.33	0.25	406
BOM CAPITAL'15 6.699%	USD	11/03/15		98.930	99.930	7.16	6.73	2.32		675
ВЭБ										
VEB LEAS'16 5.125%	USD	27/05/16		102.114	102.414	4.51	4.42	3.44	0.03	384
VEB'17 5.45%	USD	22/11/17		107.250	107.750	3.91	3.81	4.61	0.13	291
VEB'20 6.902%	USD	09/07/20		114.699	115.195	4.65	4.58	6.30	-0.53	318
VEB'25 6.8%	USD	22/11/25		114.500	115.000	5.27	5.22	9.12	0.13	322
Газпромбанк										
GAZPROMB'13 7.933%	USD	28/06/13		104.375	104.775	2.70	2.24	0.83		231
GAZPROMB'14 6.25%	USD	15/12/14		104.500	105.000	4.19	3.97	2.17	0.13	371
GAZPROMB'15 6.5%	USD	23/09/15		105.625	106.125	4.53	4.36	2.79		397
РСХБ										
ROSSELKH'13 7.175%	USD	16/05/13		103.750	104.100	2.01	1.55	0.72		162
ROSSELKH'14 7.125%	USD	14/01/14		105.750	106.125	2.89	2.63	1.35		248
ROSSELKH'14 9%	USD	11/06/14		110.750	111.250	2.85	2.58	1.69		239
ROSSELKH'17 6.299%	USD	15/05/17		109.375	109.875	4.10	3.99	4.14	0.25	322
ROSSELKH'18 7.75%	USD	29/05/18		117.625	118.500	4.27	4.12	4.79		319
ROSSELKH'21 6%	USD	03/06/21		100.728	101.353	5.78	5.60	3.40	-0.11	514
Сбербанк										
SBER'13 6.48%	USD	05/05/13		103.625	103.875	1.49	1.16	0.72		109
SBER'13 6.468%	USD	02/07/13		104.000	104.500	1.78	1.21	0.85	0.15	138
SBER'15 5.499%	USD	07/07/15		107.000	107.375	2.94	2.81	2.69	0.25	238
SBER'17 5.4%	USD	24/03/17		105.625	106.000	4.04	3.96	4.06	0.13	320
SBER'21 5.717%	USD	16/06/21		105.715	106.340	4.91	4.83	7.04	0.30	330

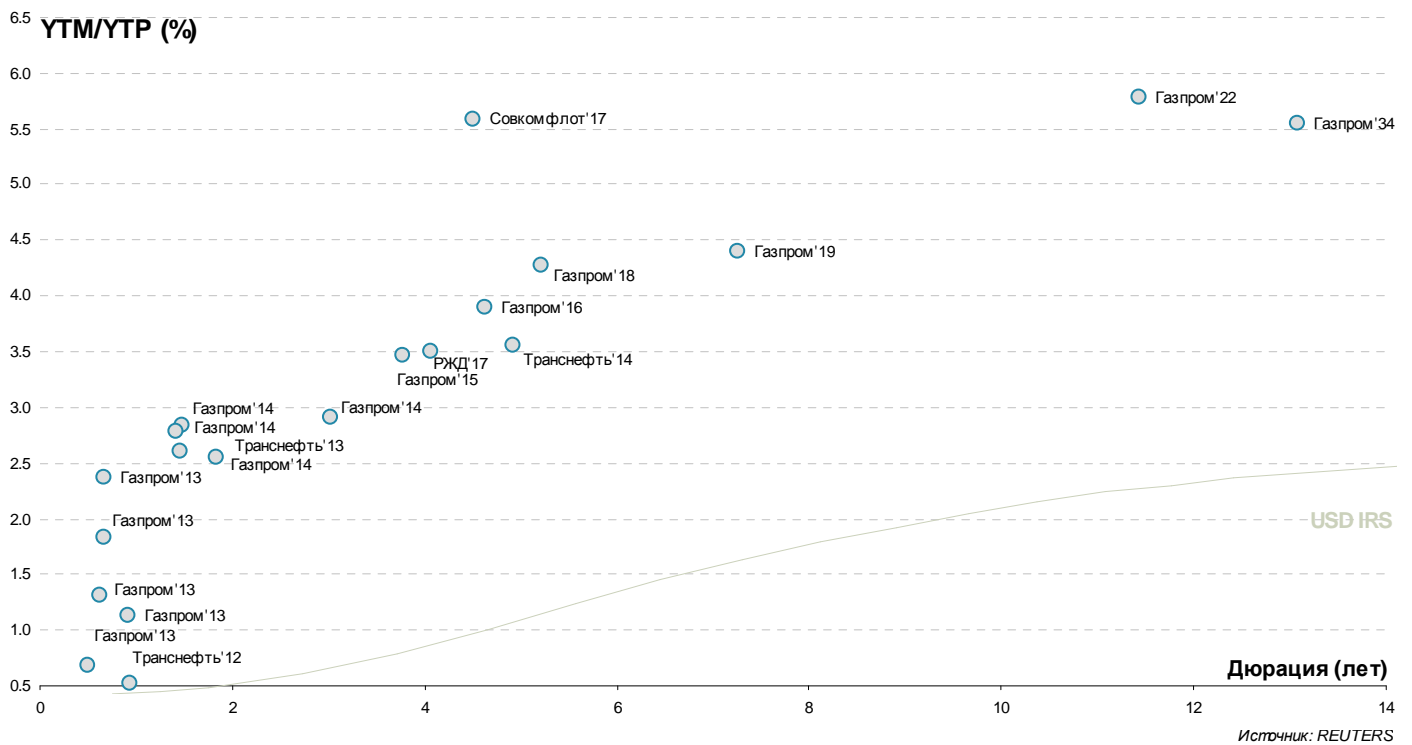
ЧАСТНЫЕ КОМПАНИИ**Евраз**

Выпуск	Валюта	Дата		Цена		Доходность		Дюрация	Изм-е, % (по покупке)	Z-спрэд
		Погашения		Покупка	Продажа	Покупка	Продажа			
EVRAZ'13 8.875%	USD	24/04/13		103.900	104.100	2.98	2.69	0.65		261
EVRAZ'15 8.25%	USD	10/11/15		107.125	107.625	5.79	5.62	2.85		524
EVRAZ'18 9.5%	USD	24/04/18		108.375	109.375	7.65	7.44	4.45		671
EVRAZ'18 6.75%	USD	27/04/18		97.125	97.500	7.38	7.29	4.70		640
Альянс Ойл										
ALLIANCE OIL'15 9.875%	USD	11/03/15		105.000	105.500	7.68	7.47	2.24	-0.25	729
Алроса										
ALROSA'14 8.875%	USD	17/11/14		110.746	111.241	3.82	3.60	2.05	-0.03	335
ALROSA'20 7.75%	USD	03/11/20		110.375	110.750	6.12	6.07	6.20		466
Вымпелком										
VIMPELC'13 8.375%	USD	30/04/13		104.000	104.250	2.50	2.14	0.67	0.13	211
VIP FIN'16 6.493%	USD	02/02/16		102.710	102.710	5.62	5.62	3.14	0.58	503
VIMPELC'16 8.25%	USD	23/05/16		108.084	108.592	5.82	5.67	3.27	0.31	519
VIMPELC'18 9.125%	USD	30/04/18		109.125	109.625	7.14	7.04	4.51	0.25	617
VIP FIN'21 7.748%	USD	02/02/21		99.000	100.000	7.91	7.75	6.32		649
Лукойл										
LUKOIL'14 6.375%	USD	05/11/14		108.500	109.100	2.39	2.13	2.06		190
LUKOIL'17 6.356%	USD	07/06/17		111.250	111.875	3.77	3.63	4.20	0.25	287
LUKOIL'19 7.25%	USD	05/11/19		116.375	117.125	4.56	4.45	5.76	0.25	320
LUKOIL'20 6.125%	USD	09/11/20		110.375	111.125	4.59	4.49	6.57	0.25	306
LUKOIL'22 6.656%	USD	07/06/22		115.125	115.875	4.71	4.62	7.46	0.13	297
МТС										
MTS'20 8.625%	USD	22/06/20		117.625	118.375	5.79	5.68	5.96		439
НОВАТЭК										
NOVATEK'16 5.326%	USD	03/02/16		106.500	107.000	3.32	3.17	3.20	0.25	268
NOVATEK'21 6.604%	USD	03/02/21		114.875	115.500	4.47	4.39	6.74		290
Северсталь										
SEVERSTAL'13 9.75%	USD	29/07/13		106.750	107.100	2.43	2.07	0.92		204
SEVERSTAL'14 9.25%	USD	19/04/14		109.375	109.875	3.39	3.10	1.54	0.13	296
SEVERSTAL'17 6.7%	USD	25/10/17		103.500	104.000	5.90	5.79	4.39	0.75	498
ТМК										
TMK'18 7.75%	USD	27/01/18		98.168	99.168	8.17	7.94	4.51		730
ТНК										
TNK-BP'13 7.5%	USD	13/03/13		103.442	106.442	1.32	-3.75			
TNK-BP'15 6.25%	USD	02/02/15		106.875	107.475	3.30	3.06	2.31		280
TNK-BP'16 7.5%	USD	18/07/16		113.125	113.625	3.85	3.72	3.47		314
TNK-BP'17 6.625%	USD	20/03/17		111.316	112.320	3.90	3.68	3.96	-0.06	306
TNK-BP'18 7.875%	USD	13/03/18		118.156	119.171	4.18	4.00	4.57	-0.09	314
TNK-BP'20 7.25%	USD	02/02/20		116.888	117.915	4.55	4.40	6.00	-0.16	315
ЧАСТНЫЕ БАНКИ										
Альфа-Банк										
ALFA BANK'13 9.25%	USD	24/06/13		104.117	104.971	4.21	3.21	0.82	-0.02	384
ALFA BANK'15 8%	USD	18/03/15		106.375	106.875	5.32	5.11	2.31	0.90	485
ALFA BANK'17 7.875%	USD	25/09/17		105.457	106.457	6.59	6.37	4.20	0.01	572
Номос Банк										
NOMOS BANK'12 9.25%	USD	17/12/12		102.000	102.250	2.94	2.18	0.32		259
NOMOS BANK'13 6.5%	USD	21/10/13		102.279	102.779	4.47	4.03	1.12	-0.03	409
NOMOS BANK'15 8.75%	USD	21/10/15		104.738	105.738	7.05	6.70	2.77	0.14	656
Промсвязьбанк										
PROMSVYAZB'13 10.75%	USD	15/07/13		104.998	105.248	4.99	4.71	0.88	0.12	464
PSB FINANC'14 6.2%	USD	25/04/14		99.133	99.633	6.75	6.43	1.59	0.26	641
PROMSVYAZB'15 12.75%	USD	27/05/15		109.743	110.743	8.70	8.31	2.38		834
PROMSVYAZB'16 11.25%	USD	09/07/16		106.113	108.113	9.33	8.73	3.24	-0.24	883
ХКФБ										
HOME CREDIT'14 7%	USD	18/03/14		103.007	103.507	4.99	4.66	1.48	0.01	460

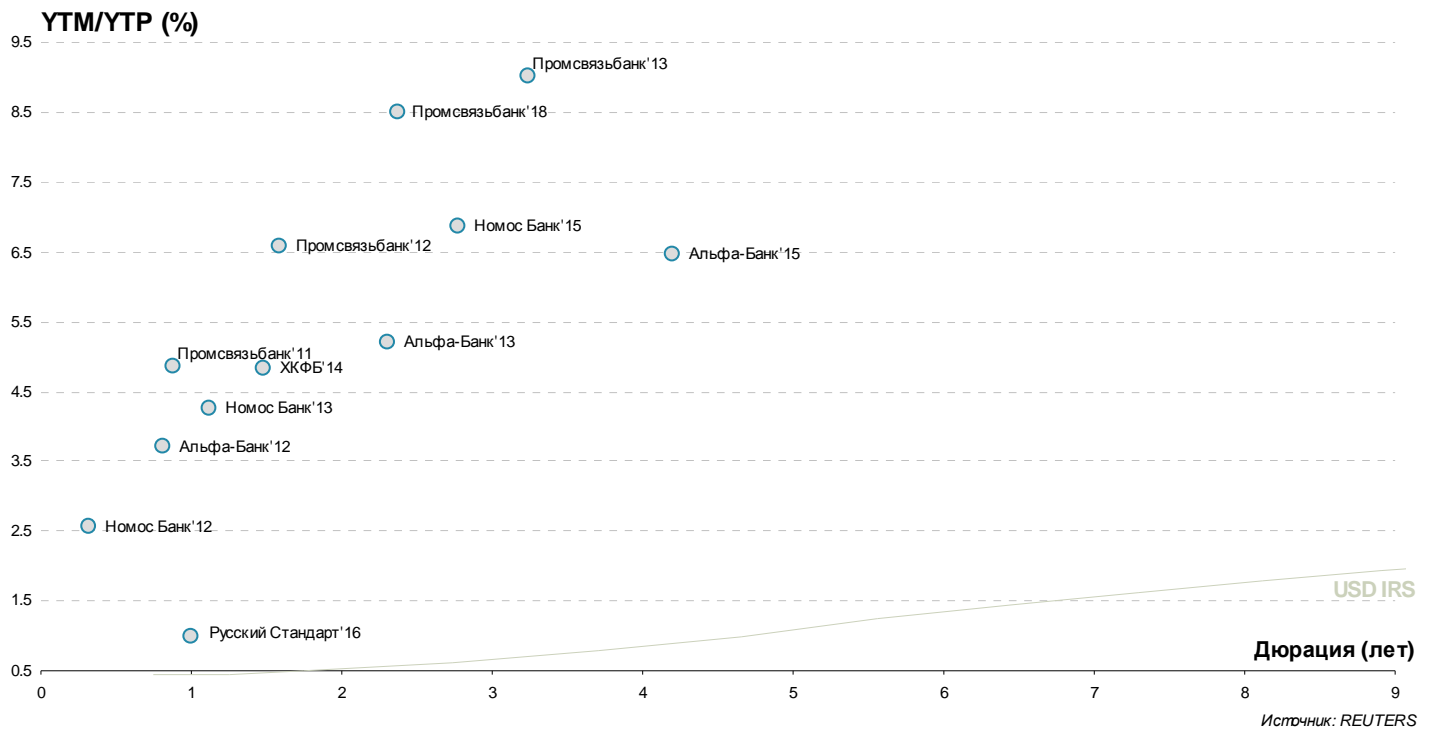
Россия



Госкомпании



Частные банки



Инвестиционный Департамент

Россия, 129110, Москва, Банный пер, дом 9
тел. 7 495 937 07 37, факс 7 495 937 07 36
WEB: <http://www.zenit.ru>

Начальник Департамента
Зам.начальника Департамента

Кирилл Копелович
Константин Поспелов

kopelovich@zenit.ru
konstantin.pospelov@zenit.ru

Управление продаж

Валютные и рублевые облигации
Валютные и рублевые облигации
Валютные и рублевые облигации
Валютные и рублевые облигации

Юлия Шабанова
Максим Симагин
Александр Валканов
Юлия Паршина

j.shabanova@zenit.ru
m.simagin@zenit.ru
a.valkanov@zenit.ru
y.parshina@zenit.ru

Аналитическое управление

Акции
Облигации

research@zenit.ru
firesearch@zenit.ru

Макроэкономика
Макроэкономика/кредитный анализ
Кредитный анализ
Кредитный анализ
Количественный анализ
Акции

Владимир Евстифеев
Кирилл Сычев
Евгений Чердаков
Наталья Талейко
Дмитрий Чепрагин
Евгения Лобачева

v.evstifeev@zenit.ru
k.sychev@zenit.ru
e.cherdakov@zenit.ru
n.taleyko@zenit.ru
d.chepragin@zenit.ru
eugenia.lobacheva@zenit.ru

Управление рынков долгового капитала

Рублевые облигации

Денис Ручкин
Андрей Пашкевич
Фарида Ахметова
Марина Никишова
Вера Панова
Алексей Басов

ibcm@zenit.ru
d.ruchkin@zenit.ru
a.pashkevich@zenit.ru
f.akhmetova@zenit.ru
m.nikishova@zenit.ru
vera.panova@zenit.ru
a.basov@zenit.ru

Каждый аналитик, задействованный в написании данного обзора, подтверждает, что все положения отражают его собственное мнение в отношении финансовых инструментов или эмитентов. Вознаграждение аналитиков не связано напрямую или косвенно с мнениями или рекомендациями, изложенными в данном обзоре. Банк ЗЕНИТ не несет ответственности за операции третьих лиц, совершенные на основе мнений аналитиков, изложенных в данном обзоре. Мнение Банка может не совпадать с мнением аналитика, изложенным в данном обзоре.

Информация, представленная в обзоре, основана на источниках, которые Банк ЗЕНИТ признает надежными, тем не менее, Банк не несет ответственности за ее достоверность и полноту. Описания финансовых инструментов и эмитентов не претендуют на полноту. Прошлые показатели не являются гарантией своего повторения в будущем. Обзор не имеет отношения к инвестиционным целям или финансовой ситуации третьих лиц. Все мнения и рекомендации, основанные на представленной информации, соответствуют дате выхода обзора и могут быть изменены без уведомления. Обзор предоставляется исключительно в информационных целях и не является предложением купить или продать соответствующие финансовые инструменты. Инвесторы должны самостоятельно принимать инвестиционные решения, используя обзор лишь в качестве одного из средств, способствующих принятию взвешенных решений. Обзор подготовлен Банком ЗЕНИТ для распространения среди профессиональных участников рынка и институциональных инвесторов. Не являющиеся профессиональными участниками инвесторы должны искать возможность дополнительной консультации перед принятием инвестиционного решения. Обзор может содержать информацию и рекомендации касательно финансовых инструментов, недоступных для покупки или продажи непрофессиональными участниками рынка.

Банк ЗЕНИТ может выступать маркетмейкером по одному или нескольким финансовым инструментам, упомянутым в данном обзоре и иметь по ним длинные или короткие позиции. Банк ЗЕНИТ также может предоставлять услуги финансового советника и выступать организатором и андеррайтером по проектам корпоративного финансирования одной из указанных в обзоре компаний.

Дополнительная информация и сопроводительная документация может быть предоставлена по запросу. © 2012 Банк ЗЕНИТ.