

ДОЛГОВОЙ РЫНОК

Ежедневный обзор

Основные события /стр. 2/

Внешний рынок долга /стр. 3/

- Прошлая неделя завершилась нейтрально, новая начинается с распродаж

Денежно-кредитный рынок /стр. 4/

- Начало налогового периода не оказало давления на рынок
- Рубль завершает неделю небольшим ослаблением

Российский долговой рынок /стр. 5/

- Евробонды сохраняют подавленные настроения
- Локальный рынок взял паузу

Первичный рынок /стр. 6/

Приложения

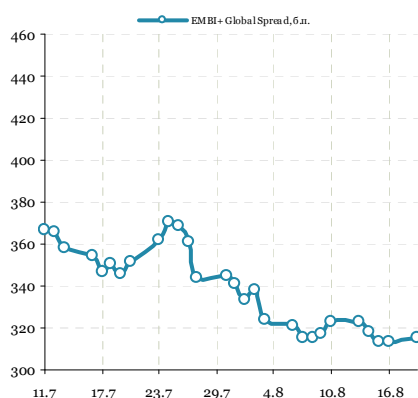
- Результаты торгов рублевыми облигациями на ММВБ /стр. 7/
- Карты доходности рублевого рынка /стр. 15/
- Результаты торгов евробондами /стр. 16/
- Карты доходности рынка евробондов /стр. 18/

Динамика ключевых показателей

	знач.	Δ за день	за 6 месяцев:		
			MIN.	MAX.	
Внешний рынок долга					
UST-10 yield	1.81	▼	-0.02	1.39	2.38
UST 10-2Y sprd	152	▼	-2	117	200
EMBI+Glob.	316	▲	2	313	441
EMBI+Rus sprd	200	▲	1	188	332
Russia 30 yield	3.29	▼	0.00	2.91	4.45
Денежный рынок					
Libor-3m	0.43	▲	0.00	0.43	0.51
Euribor-3m	0.33	▼	-0.01	0.33	1.06
MosPrime-1m	6.49	▼	-0.02	5.67	6.89
Корсчета в ЦБ	940.4	▲	0.0	504	1032
Депоз. в ЦБ	90.7	▲	0.3	61	757
NDF RU 3m	6.6	▲	0.0	5	7
Валютный рынок					
USD/RUB	32.044	▲	0.186	28.97	33.67
EUR/RUB	39.496	▲	0.108	38.43	41.81
EUR/USD	1.233	▼	-0.002	1.21	1.35
Корзина ЦБ	35.43	▲	0.135	33.33	37.28
DXY Индекс	82.596	▲	0.239	78.27	84.01
Фондовые индексы					
RTS	1416.8	▲	0.3%	1228	1755
Dow Jones	13275.2	▲	0.19%	12101	13279
DAX	7047.2	▲	0.09%	5969	7158
Nikkei 225	9163	▲	0.09%	8296	10255
Shanghai Comp.	2114.9	▼	-0.38%	2104	2461
Сырьевые рынки					
Нефть Urals	115.7	▼	-1.09%	88	125
Нефть Brent	113.7	▲	0.51%	89	126
Золото	1616.1	▲	0.14%	1540	1784
CRB Index	303.5	■	0.00%	267	326

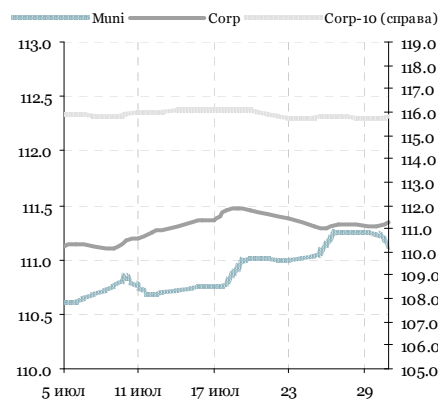
Источник: Reuters, Bloomberg, ЦБ

EMBI+ Global Sovereign Spread



Источник: JPM

Ценовые индексы ZETBI



Источник: ММВБ, Банк ЗЕНИТ

Динамика индексов ZETBI

	знач.	Δ за день	за 6 месяцев:		
			MIN.	MAX.	
Price Return					
OFZ	110.8	▲	0.01	107.5	112.0
Muni	111.1	▼	-0.10	110.5	113.9
Corp	111.3	▲	0.03	110.7	113.2
Corp-10	115.8	▲	0.04	115.5	120.6
Total Return					
OFZ	244.4	▲	0.08	230.8	244.7
Muni	339.9	▼	-0.24	321.1	340.1
Corp	338.8	▲	0.17	318.6	340.3
Corp-10	340.3	▲	0.22	321.0	340.3
Объем торгов в сегменте (млн руб.)					
OFZ	612	▲	206	0	22 514
Muni	97	▼	-252	10	6 146
Corp	4 430	▲	1 206	19	44 858

Источник: ММВБ, Банк ЗЕНИТ

Главные новости

Moody's Investors Service снизило до уровня «В2» со стабильным прогнозом рейтинг ОАО «Мечел», отметив высокую долговую нагрузку компании на фоне падения цен на железную руду и коксующийся уголь. /Bloomberg/

Совет директоров Нота-банка принял решение о размещении четырех выпусков биржевых облигаций серий БО-01, БО-02 по 1,5 млрд руб. и серий БО-03, БО-04 по 2 млрд руб. Условиями выпуска предусмотрена возможность досрочного погашения биржевых облигаций по усмотрению эмитента и по требованию их владельцев. /Интерфакс/

Департамент финансов региона проведет 20-21 августа сбор заявок на покупку трехлетних облигаций серии 34011 на 3 млрд руб. с ориентиром купона 8,75-9,15% годовых. /Bloomberg/

ОАО «Банк «Петрокоммерц» определило ориентир купона трехлетних облигаций серии БО-02 на сумму 3 млрд руб. с однолетней офертой на уровне 9,00-9,40% годовых, серии БО-03 на 5 млрд руб. с 1,5-летней офертой - 9,50-9,90% годовых. /Bloomberg/

Основные события: вне рынка / на рынке

17.08.2012 – пятница

Статистика США: U. of Michigan Confidence

- **Выплата купона:** Северсталь, БО-02 (9.75%, 486.2 млн руб.), Северсталь, БО-04 (9.75%, 243.1 млн руб.), Медведь-Финанс, БО-01 (12.5%, 31.1 млн руб.), Россия, 36003(ГСО-ППС) (7.5%, 570.3 млн руб.), Башнефть, 04 (9%, 448.8 млн руб.), ГИДРОМАШСЕРВИС, 02 (10.75%, 160.8 млн руб.), Россельхозбанк, 2017, RUB (LPN) (8.625%, 862.5 млн руб.), Россельхозбанк, 06 (7.8%, 194.4 млн руб.), Газпром, 2037 (LPN12) (7.288%, 45.5 млн руб.), Россия, 39003(ГСО-ФПС) (6.6%, 1 млрд руб.)
- **Оферта:** АФК Система, 02 (20 млн руб.)
- **Размещение:** Восточный Экспресс Банк, БО-04 (3 млрд руб.), Запсибкомбанк, БО-02 (2 млрд руб.)

Сегодня: 20.08.2012 – понедельник

Статистика России: Retail sales, Unemployment Rate

- **Выплата купона:** Петропавловск, 2015 (CNV) (4%, 7.6 млн руб.), Международный Промышленный Банк, 2013 (LPN) (11%, 11 млн руб.), Ипотечный агент АИЖК 2008-1, 1А (10.5%, 57 млн руб.), Ипотечный агент АИЖК 2010-1, 01 (9%, 30.7 млн руб.), Ипотечный агент АИЖК 2010-1, 02 (9%, 138.2 млн руб.), Уралкалий, БО-01 (8.25%, 2 млрд руб.), Синергия, 03 (8%, 99.7 млн руб.), Россельхозбанк, 06 (7.8%, 194.4 млн руб.), Газпром, 2037 (LPN12) (7.288%, 45.5 млн руб.), Россия, 39003(ГСО-ФПС) (6.6%, 1 млрд руб.)
- **Оферта:** Банк Держава, 01 (300 млн руб.)

Завтра: 20.08.2012 – вторник

- **Выплата купона:** КРЕДИТ ЕВРОПА БАНК, 06 (8.3%, 165.5 млн руб.), Мечел, 15 (8.25%, 205.7 млн руб.), Мечел, 16 (8.25%, 205.7 млн руб.), ТКС Банк, БО-03 (14%, 104.7 млн руб.), Ростелеком, 10 (9.17%, 51.4 млн руб.), Татфондбанк, БО-04 (11.25%, 167.8 млн руб.), Лизинговая компания УРАЛСИБ, БО-09 (11.5%, 43 млн руб.), Внешэкономбанк, 01в (3.3%, 8.2 млн долл.)
- **Оферта:** Ростелеком, 10 (3 млрд руб.)
- **Размещение:** МСП Банк, 02 (5 млрд руб.)

Внешний рынок долга

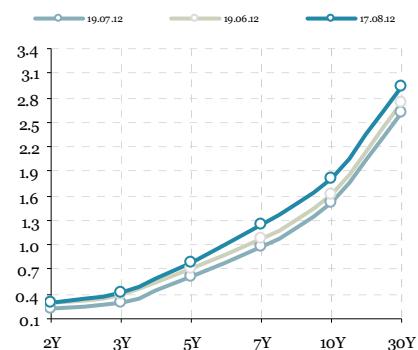
Прошлая неделя завершилась нейтрально, новая начинается с распродаж

Пятница на глобальных рынках поддержала позитивный тренд предыдущего дня. В итоге большинство индикаторов отношения инвесторов к риску закрылись минимальным ростом, базируясь на стимулирующих заявлениях Ангелы Меркель в отношении евро, а также неплохой статистики из США по потребительскому доверию в августе. Стоит также отметить заметное сезонное ослабление активности на всех рынках, приводящие к нарушению привычных балансов в динамике активов.

Ключевой темой, которая толкает спрос на риск вверх – глобальное замедление инфляции, которое открывает основным Центробанкам ранее недоступное поле для маневров смягчения монетарной политики. В США и Европе инфляция снижается даже быстрее, чем того ожидали регуляторы, при этом очевидное замедление экономики, по традиционной логике, должно смягчать риторику монетарных властей в стимулирующую сторону. Пока этого не происходит: европейский ЦБ сохраняет нейтральную позицию; ряд членов ФРС на прошлой неделе высказались против нового раунда политики количественного смягчения; НБ Китая на выходных и вовсе заявил, что не намерен ослаблять резервные требования к банкам из-за растущей инфляционной угрозы. Это свидетельствует о том, что ключевые регуляторы пока не спешат воспользоваться моментом, видимо, опасаясь роста продуктовой инфляции в ближайшие пару месяцев.

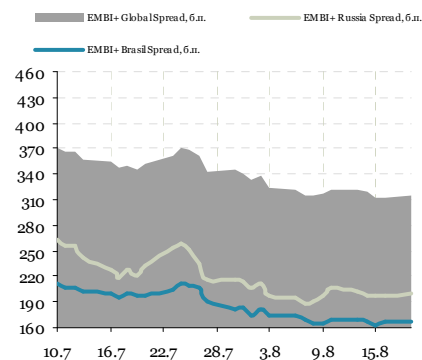
Владимир Евстифеев
v.evstifeev@zenit.ru

Кривая US Treasures



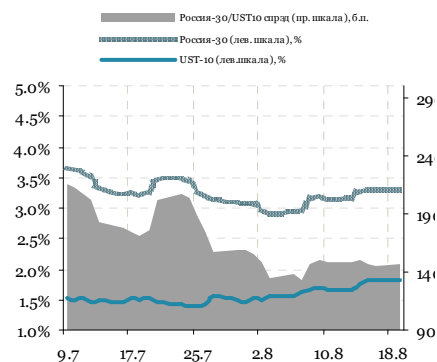
Источник: Reuters

Спрэды EMBI+ (Россия, Бразилия)



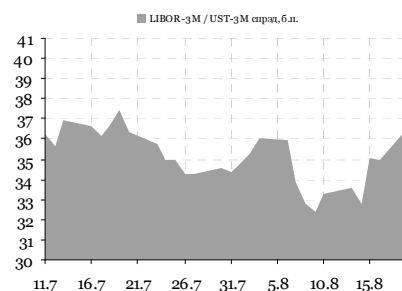
Источник: Bloomberg

Спрэд Россия-30 / UST-10Y



Источник: Reuters

Спрэд LIBOR-3M / UST-3M



Источник: Reuters

Денежно-кредитный рынок

Начало налогового периода не оказало давления на рынок

Условия локального денежно-кредитного рынка в пятницу продолжили улучшаться, несмотря на начавшийся на прошлой неделе налоговый период августа. Отсутствие крупных отвлечений ликвидности в конце недели и приток ликвидности с ломбардного аукциона ЦБ РФ в четверг привел к заметному снижению краткосрочных процентных ставок. Так, в пятницу стоимость 3-дневных кредитов на рынке МБК снизилась еще в среднем на 25 бп до 5.25% годовых, междилерское репо обходилось в среднем под 5.50% годовых (-30 бп). На аукционах прямого репо с ЦБ банки выбрали весь лимит регулятора в 10 млрд руб., при этом спрос составил 15 млрд руб. Сегодня утром сумма средств банков на корсчетах и депозитах в ЦБ РФ увеличилась на 0.3 млрд руб., составив 1031.1 млрд руб.

На текущей неделе налоговый период продолжится: сегодня должны завершиться платежи по НДС, которые отвлекут порядка 160 млрд руб. из банковской системы. При текущем состоянии рынка эта цифра не выглядит существенной, поэтому рынок вполне способен пережить этот налоговый платеж без потерь.

Рубль завершает неделю небольшим ослаблением

Валютные торги пятницу окончились ослаблением рубля по отношению к бивалютной корзине на 17 коп. до отметки 35.43 руб. Снижение рубля обусловлено двумя факторами: откатом котировок нефти Brent с пиков недели выше 117 долл. за барр. до 113 долл. за барр., а также пока незаметного присутствия экспортеров на рынке. К концу текущей недели рубль должен получить весомую внутреннюю поддержку, поскольку в начале следующей недели предстоит завершить уплату двух крупных налогов – НДС и налога на прибыль.

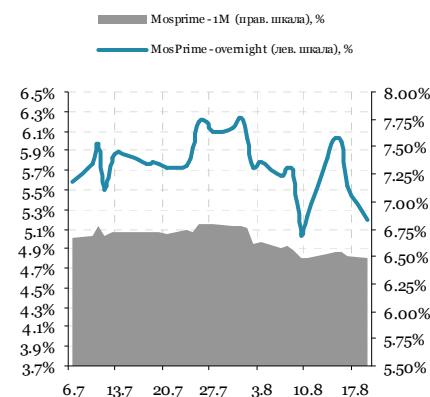
Денежно-кредитный рынок – основные события на неделе

Дата	Аукционы ЦБ и Фонда ЖКХ, поступление и возврат средств на счета комбанков, уплата налогов	Прямое репо с ЦБ РФ, 1 день, млрд руб.
Понедельник	Уплата НДС	1/3 за II квартал
Вторник	Аукцион Казначейства	3 мес., 40 млрд руб., от 6.80% годовых
Среда	Аукцион ОФЗ	ОФЗ 25080, 15 млрд руб.
	Выплата купонов ОФЗ	4.9 млрд руб.
	Возврат Казначейству	13 млрд руб.
	Возврат Фонду ЖКХ	0.8 млрд руб.
Четверг		
Пятница		

Источник: ЦБ РФ, Минфин, Фонд ЖКХ

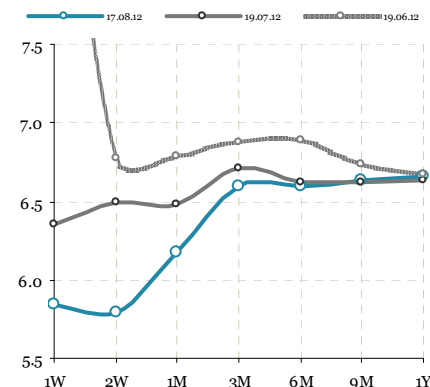
Владимир Евстифеев
v.evstifeev@zenit.ru

Ставки МБК



Источник: Reuters, ЦБ

Кривая NDF



Источник: Reuters

Российский долговой рынок

Евробонды сохраняют подавленные настроения

Российский сегмент завершил неделю снижением на фоне коррекции нефтяных цен, невнятной динамики глобальных рынков и скудного новостного потока. По итогам дня котировки суверенной кривой потеряли в среднем порядка 20 бп, «тридцатка» завершила день минимальными изменениями, оставаясь не многим выше отметки 123.5%, тогда как биды в дальнем выпуске Россия'42 опустились на фигуру до отметки 114.75%. Корпоративный сектор находился в боковике, котировки не выходили за рамки диапазона 25 бп.

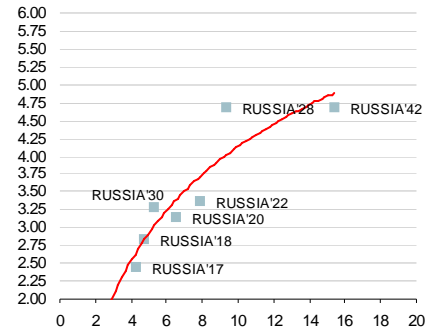
Локальный рынок взял паузу

Улучшающаяся конъюнктура денежного рынка никак не отражается на состоянии рынка рублевых облигаций, который остается в спящем состоянии. На рынке госбумаг в последний день недели некоторая активность была заметна ближе к началу кривой, где цены опустились незначительно – в пределах 5 бп. Дальняя дюрация оставалась практически без сделок, а котировки сохранились в практически неизменном виде. Корпоративный сектор также не имел активности, за пределами короткой дюрации заметные сделки проходили в пятилетнем выпуске Газпром нефть 4 (-6 бп), оживление было заметно в дальнем АИЖК 21 (+30 бп).

Кирилл Сычев

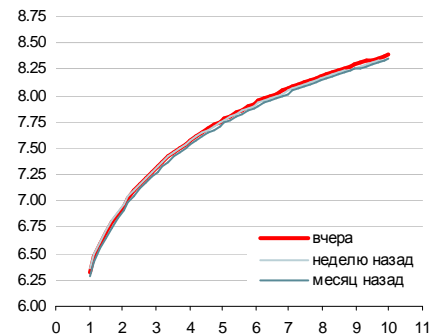
k.sychev@zenit.ru

Суверенные еврооблигации



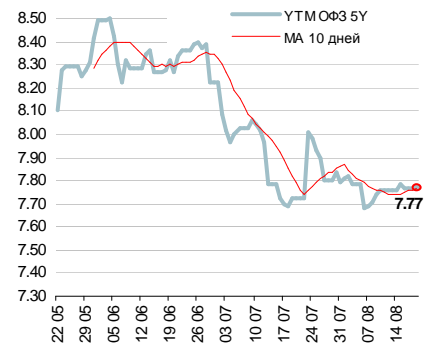
Источник: Reuters

Кривая ОФЗ



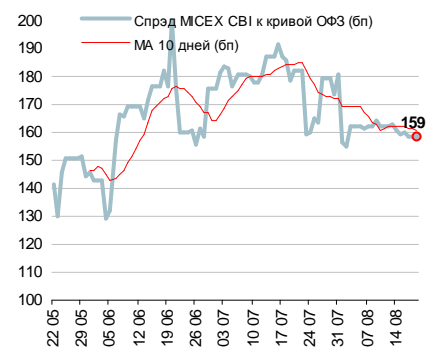
Источник: Reuters, расчеты Банка ЗЕНИТ

Доходности кривой ОФЗ в точке 5 лет



Источник: Reuters, расчеты Банка ЗЕНИТ

Спрэд индекса корп. облигаций ММВБ к кривой ОФЗ



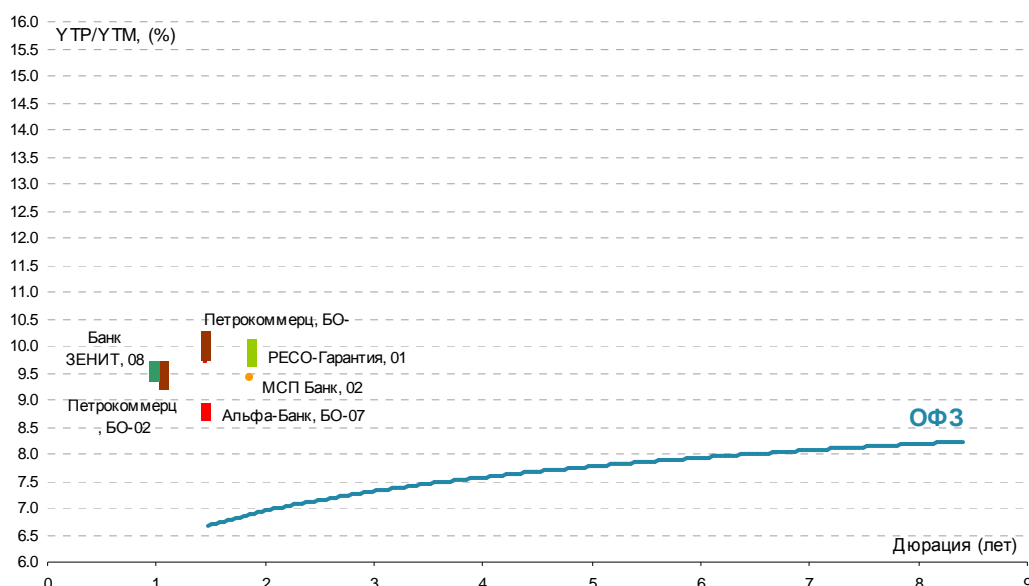
Источник: ММВБ, Банк ЗЕНИТ

Первичный рынок

Выпуск	Рейтинг, S&P/M/F	Ломбард ЦБ	Объем эмиссии, млн. руб.	Ориентир УТР/УТМ	Закрывание книги	Дата размещения	Амортизация/Дюрация	Оферта/Погашение
МСП Банк, 02	BBB / Baa2 / -	да	5 000	9.41	16.08.2012	23.08.2012	нет / 1.86 г.	2 г. / 10 лет
Петрокоммерц, БО-02	B+ / Ba3 / -	да	3 000	9.20-9.62	21.08.2012	23.08.2012	нет / 1 г.	1 г. / 3 г.
Петрокоммерц, БО-03	B+ / Ba3 / -	да	5 000	9.72-10.15	21.08.2012	23.08.2012	нет / 1.43 г.	1.5 г. / 3 г.
Банк ЗЕНИТ, 08	- / Ba3 / B+	да	5 000	9.41-9.62	24.08.2012	29.08.2012	нет / 1 г.	1 г. / 5 лет
Альфа-Банк, БО-07	BB / Ba1 / BBB-	да	5 000	8.68-8.94	29.08.2012	31.08.2012	нет / 1.44 г.	1.5 г. / 3 г.
РЕСО-Гарантия, 01	BB+ / - / -	да	5 000	9.62-10.04	29.08.2012	03.09.2012	нет / 1.86 г.	2 г. / 10 лет

Источники: Bloomberg, Cbonds, Finam

Выпуск	Рейтинг, S&P/M/F	Ломбард ЦБ	Объем эмиссии, млн. руб.	Bid cover/Размещ. объем	Ориентир УТР/УТМ	Фактическая УТР/УТМ	Дата размещения	Амортизация/Дюрация
Банк Восточный Экспресс, БО-04	- / B1 / -	да	3 000	1.4 / 100%	11.08-11.62	11.46	17.08.2012	нет / 1 г.
Запсибкомбанк, БО-02	B+ / - / -	да	2 000	н/д / 100%	12.36-12.89	12.89	17.08.2012	нет / 1 г.
Локо-Банк, БО-03	- / B2 / B+	да	3 000	н/д / 100%	10.51-11.04	11.04	14.08.2012	нет / 1 г.
Связной Банк, 01	- / B3 / -	да	2 000	н/д / 100%	14.22-14.76	14.76	09.08.2012	нет / 1 г.
Номос-Банк, БО-03	- / Ba3 / BB	да	5 000	1.5 / 100%	8.99-9.46	9.36	09.08.2012	нет / 1 г.
Ренессанс Капитал, БО-2	B / B2 / B	да	4 000	0.5 / 50%	12.89-13.42	13.32	09.08.2012	нет / 1 г.
Промсвязьбанк, 13	- / B2 / BB-	да	5 000	н/д / 100%	12.36-12.89	12.63	09.08.2012	нет / 4.15 г.
ФСК ЭЭС, 22	BBB / Baa2 / -	да	10 000	н/д / 100%	Купон: 9%	Купон: 9%	08.08.2012	нет / н/д
ДельтаКредит, БО-03	- / Baa3 / -	да	4 000	н/д / 100%	9.48-10.00	9.48	07.08.2012	нет / 1 г.
Трансфин-М, БО-08	NR	нет	2 000	н/д / 100%	10.78	10.78	07.08.2012	нет / 2.64 г.
РЖД, 32	BBB / Baa1 / BBB	да	10 000	н/д / 100%	Купон: 8.95	Купон: 8.95	20.07.2012	нет / н/д
ТКС Банк, БО-6	- / B2 / B	да	2 000	1.7 / 100%	14.22-14.76	14.39	17.07.2012	нет / 1 г.
Газпромбанк, 06	BB+ / Baa3 / -	да	10 000	н/д / 100%	8.94-9.20	9.05	12.07.2012	нет / 1.87 г.
СКБ-Банк, БО-03 (вторичное)	- / B1 / B	да	1 500	0.7 / 70%	10.27-10.72	10.53	11.07.2012	нет / 0.85 г.
Управление отходами - НН, 01	NR	нет	1 000	н/д / 100%	10.72-11.19	10.72	27.06.2012	нет / н/д
Русское море, БО-01	NR	нет	1 000	н/д / 100%	11.83-12.89	12.89	26.06.2012	нет / 1 г.
Металлинвестбанк, 01	- / B2 / -	да	1 500	н/д / 100%	9.99-10.51	10.41	19.06.2012	нет / 0.5 г.
Синергия, БО-03	- / - / B	да	2 000	н/д / 100%	11.04-11.57	11.30	06.06.2012	да / 2.36 г.
Кит Финанс Капитал, 03	NR	нет	1 150	н/д / 100%	11.30	11.30	29.05.2012	нет / 3 г.
СМП Банк, 01	- / B3 / -	да	3 000	1.2 / 100%	10.25-10.78	10.50	29.05.2012	нет / 0.5 г.
ЮТэйр-Финанс, БО-08	NR	нет	1 500	н/д / 100%	10.31	10.31	29.05.2012	нет / 2.66 г.
ЮТэйр-Финанс, БО-16	NR	нет	1 000	н/д / 100%	9.00	9.00	29.05.2012	нет / 1.87 г.



Результаты торгов рублевыми облигациями на ММВБ

Выпуск	Дата		Котировки		Цена		Кол-во сделок	Оборот, шт	УТМ/УТР	Дюрация	Спрэд к (бп)		Объем млн руб.
	Оферты	Погашения	Покупка	Продажа	Посл	Изм. пп					ОФЗ	свопам	
ОФЗ													
ОФЗ 26199		11/07/12							5.16	0.00			44 000
ОФЗ 25073		01/08/12							6.56	0.00			150 000
ОФЗ 46002		08/08/12							-5.79	0.00			62 000
ОФЗ 25069		19/09/12	100.44	100.51	100.44	-0.06	16	152 849	5.86	0.09			45 000
ОФЗ 25067		17/10/12	100.92	101.00	100.91	-0.01	1	1 350	5.89	0.17			45 000
ОФЗ 26198		02/11/12	100.03	100.08	100.08	0.05	19	63 390	5.48	0.21			42 000
ОФЗ 25072		23/01/13	99.96	100.60	100.52	-0.10	4	60 081	6.01	0.44			150 000
ОФЗ 25078		06/02/13	100.00	100.49	100.42	-0.03	5	138 030	5.87	0.47			100 000
ОФЗ 25065		27/03/13	103.61	103.70	103.61	0.01	2	56 755	6.04	0.59	19		46 000
ОФЗ 26200		17/07/13	100.12		100.20	0.04	1	35 000	6.00	0.89			50 000
ОФЗ 26201		16/10/13		101.70					6.26	1.13			47 000
ОФЗ 25076		13/03/14	100.85	100.87	100.85	-0.02	12	154 079	6.62	1.47			155 000
ОФЗ 25068		20/08/14	109.00	110.84	109.90	-0.09	2	101 824	6.76	1.76	11		45 000
ОФЗ 26202		17/12/14	109.55	109.59	109.55	-0.05	10	104 835	6.91	2.07	26		40 000
ОФЗ 25071		26/11/14	99.09	103.20					6.72	2.09	7		80 000
ОФЗ 25079		03/06/15	99.72	99.77	99.79	0.06	4	12 650	7.20	2.55	3	53	150 000
ОФЗ 25075		15/07/15	99.35	99.45	99.45	0.10	2	5 000	7.22	2.67	1	55	150 000
ОФЗ 25077		20/01/16		100.33	100.25	0.05	1	10	7.40	3.08	7	71	150 000
ОФЗ 46017		03/08/16	96.35	96.74					7.64	3.11	30	95	80 000
ОФЗ 26203		03/08/16	98.25	98.45	98.20	-0.25	1	1	7.57	3.53	12	85	150 000
ОФЗ 48001		31/10/18							8.85	3.53	139	213	24 000
ОФЗ 46019		20/03/19							4.85	3.99			26 000
ОФЗ 25080		19/04/17	99.60	99.75	99.80	0.10	13	202 082	7.59	3.95	3	83	150 000
ОФЗ 26206		14/06/17	99.50	99.74	99.74	0.04	12	118 113	7.60	4.10	1	83	150 000
ОФЗ 26204		15/03/18	99.75	100.00	99.85	0.10	3	54 002	7.67	4.52		85	150 000
ОФЗ 46021		08/08/18		89.45					7.95	4.73	23	111	107 000
ОФЗ 46014		29/08/18	96.00	96.60					8.03	4.68	32	119	62 000
ОФЗ 26208		27/02/19	99.35	99.65	99.40	-0.08	4	5 021	7.76	5.11		88	150 000
ОФЗ 46005		09/01/19							8.45	5.84	54	147	27 000
ОФЗ 46018		24/11/21	92.70	93.95					8.02	6.23	6	99	133 000
ОФЗ 26205		14/04/21	99.30	99.45	99.43	-0.07	4	10 863	7.84	6.35		80	150 000
ОФЗ 26209		20/07/22	98.50	101.35					7.93	7.11		79	150 000
ОФЗ 46022		19/07/23							7.53	7.64		32	45 000
ОФЗ 26207		03/02/27	99.95	100.10	100.10		18	45 213	8.30	8.42	7	100	150 000
ОФЗ 46012		05/09/29							6.28	11.16			40 000
ОФЗ 46020		06/02/36	82.00	89.60	86.02	-0.00	3	29 000	8.45	10.99		87	135 000

МЕТАЛЛУРГИЧЕСКАЯ И ГОРНОДОБЫВАЮЩАЯ ПРОМЫШЛЕННОСТЬ

НорНикель

НорНикель ВОЗ		30/07/13	98.69	99.80	99.80	1.10	12	100 700	7.35	0.93	108	70	15 000
---------------	--	----------	-------	-------	-------	------	----	---------	------	------	-----	----	--------

НЛМК

НЛМК ВО5		30/10/12	100.65	100.75	100.75		2	1 020	6.97	0.20		63	10 000
----------	--	----------	--------	--------	--------	--	---	-------	------	------	--	----	--------

НЛМК ВО1		04/12/12							6.01	0.30			5 000
----------	--	----------	--	--	--	--	--	--	------	------	--	--	-------

НЛМК ВО6		05/03/13	99.80	100.35					7.69	0.53	193	114	10 000
----------	--	----------	-------	--------	--	--	--	--	------	------	-----	-----	--------

НЛМК ВО2	19/06/13	17/12/14	100.65	101.15	101.15	0.50	1	1	7.42	0.82	127	79	5 000
----------	----------	----------	--------	--------	--------	------	---	---	------	------	-----	----	-------

НЛМК ВО3	19/06/13	17/12/14	100.65	101.11					7.49	0.82	134	86	5 000
----------	----------	----------	--------	--------	--	--	--	--	------	------	-----	----	-------

НЛМК ВО7		11/11/14	101.20	101.60	101.30	0.07	2	262	8.46	2.03	150	181	10 000
----------	--	----------	--------	--------	--------	------	---	-----	------	------	-----	-----	--------

ММК

ММК ВО2	14/12/11	12/12/12							-0.01	1.00			10 000
---------	----------	----------	--	--	--	--	--	--	-------	------	--	--	--------

ММК ВО1		15/11/12		99.95					7.17	0.25		72	5 000
---------	--	----------	--	-------	--	--	--	--	------	------	--	----	-------

ММК ВО5		04/04/13	100.00	100.19					7.43	0.61	154	86	8 000
---------	--	----------	--------	--------	--	--	--	--	------	------	-----	----	-------

ММК ВО8	15/08/13	12/02/15	100.10	100.50	100.50		2	2	7.81	0.98	151	115	5 000
---------	----------	----------	--------	--------	--------	--	---	---	------	------	-----	-----	-------

ММК ВО4		27/02/14	99.00	99.40					8.53	1.42	189	187	5 000
---------	--	----------	-------	-------	--	--	--	--	------	------	-----	-----	-------

ММК ВО6		10/07/14	97.25						9.09	1.79	224	244	5 000
---------	--	----------	-------	--	--	--	--	--	------	------	-----	-----	-------

ММК ВО7		22/07/14	97.50	97.80					8.81	1.82	194	216	5 000
---------	--	----------	-------	-------	--	--	--	--	------	------	-----	-----	-------

Севсталь

Севсталь ВО1	20/09/11	18/09/12	100.02	100.03	100.03		15	12 726	7.17	0.09		113	15 000
--------------	----------	----------	--------	--------	--------	--	----	--------	------	------	--	-----	--------

Севсталь ВО2		15/02/13	101.09	101.24	101.24	0.14	1	2 000	7.30	0.50		76	10 000
--------------	--	----------	--------	--------	--------	------	---	-------	------	------	--	----	--------

Севсталь ВО4		15/02/13	100.95	101.25					7.60	0.50		106	5 000
--------------	--	----------	--------	--------	--	--	--	--	------	------	--	-----	-------

Алроса

Алроса 21	25/06/13	18/06/15	100.42		100.55	0.05	1	1 836	7.79	0.82	164	116	8 000
-----------	----------	----------	--------	--	--------	------	---	-------	------	------	-----	-----	-------

Алроса 22	28/06/13	23/06/15	100.42	100.65	100.50	0.10	1	15 000	7.86	0.83	170	123	8 000
-----------	----------	----------	--------	--------	--------	------	---	--------	------	------	-----	-----	-------

Алроса 23		18/06/15	100.50	101.40	101.22	-0.03	2	9 204	8.73	2.50	158	206	7 000
-----------	--	----------	--------	--------	--------	-------	---	-------	------	------	-----	-----	-------

Алроса 20		23/06/15	100.50		101.20	0.02	1	50 000	8.74	2.52	159	207	3 000
-----------	--	----------	--------	--	--------	------	---	--------	------	------	-----	-----	-------

Евраз

Евраз 1	22/03/13	13/03/20	100.50	100.80					8.25	0.57	242	169	10 000
---------	----------	----------	--------	--------	--	--	--	--	------	------	-----	-----	--------

Евраз 3	22/03/13	13/03/20	100.53	100.80	100.60	-0.05	6	28 852	8.34	0.57	251	178	5 000
---------	----------	----------	--------	--------	--------	-------	---	--------	------	------	-----	-----	-------

Сибметинвест 1	16/10/14	10/10/19	107.30	107.90					9.90	1.88	301	325	10 000
----------------	----------	----------	--------	--------	--	--	--	--	------	------	-----	-----	--------

Сибметинвест 2	16/10/14	10/10/19	107.30	107.72					9.90	1.88	301	325	10 000
----------------	----------	----------	--------	--------	--	--	--	--	------	------	-----	-----	--------

Евраз 2	26/10/15	19/10/20	99.22	99.60					10.50	2.73	327	383	10 000
---------	----------	----------	-------	-------	--	--	--	--	-------	------	-----	-----	--------

Евраз 4	26/10/15	19/10/20	89.27	100.20					10.28	2.73	305	361	5 000
---------	----------	----------	-------	--------	--	--	--	--	-------	------	-----	-----	-------

Евраз 5	06/06/16	27/05/21	88.02	94.91					10.68	3.27	329	398	5 000
---------	----------	----------	-------	-------	--	--	--	--	-------	------	-----	-----	-------

Евраз 7	02/06/16	25/05/21	94.00	96.00					10.61	3.26	323	391	15 000
---------	----------	----------	-------	-------	--	--	--	--	-------	------	-----	-----	--------

Выпуск	Дата		Котировки		Цена		Кол-во сделок	Оборот, шт	УТМ/УТР	Дюрация	Спрэд к (бп)		Объем млн руб.
	Оферты	Погашения	Покупка	Продажа	Посл	Изм. пп					ОФЗ	свопам	
Металлоинвест													
Металлоинвест 1	16/03/15	07/03/22	99.25	99.70	99.66	-0.04	3	8 679	9.36	2.27	230	270	5 000
Металлоинвест 5	16/03/15	07/03/22	99.39	99.70	98.50	-0.90	1	16 450	9.90	2.27	284	324	10 000
Металлоинвест 6	19/03/15	10/03/22	99.41	99.65	99.45	-0.05	1	1	9.45	2.28	238	279	10 000
Мечел													
Мечел 4	25/07/13	21/07/16	99.50	100.29					11.73	0.90	550	508	5 000
Мечел 5	16/10/12	09/10/18	100.60	100.70					10.87	0.16		463	5 000
Мечел ВО1	11/11/11	09/11/12	99.68	100.00	100.00	0.24	1	800	8.17	0.23		176	5 000
Мечел ВО2		12/03/13	99.46	99.60	99.60		4	2 000	10.74	0.55	496	418	5 000
Мечел ВО3		24/04/13	98.80	99.20					12.09	0.66	613	550	5 000
Мечел 2	15/06/11	12/06/13	96.05	97.50	96.50	0.50	1	11 097	12.34	0.80	621	572	5 000
Мечел 15	18/02/14	09/02/21							12.37	1.39	575	571	5 000
Мечел 16	18/02/14	09/02/21							12.41	1.39	579	575	5 000
Мечел ВО4	11/02/14	10/02/15	96.07	97.50	97.50	0.50	1	1	12.50	1.42	586	584	5 000
Мечел ВО5		07/04/15	100.00						11.55	2.52	440	488	5 000
Мечел ВО6		07/04/15	100.00										2 000
Мечел ВО7		07/04/15	100.00						11.55	2.52	440	488	2 000
Мечел ВО11		07/04/15	100.00						11.55	2.52	440	488	3 000
Мечел ВО12		07/04/15	100.00						11.55	2.52	440	488	3 000
Мечел 13	01/09/15	25/08/20	89.00	93.00					13.26	2.56	609	659	5 000
Мечел 14	01/09/15	25/08/20	92.41	92.60	92.60		2	100	13.44	2.56	627	677	5 000
Мечел 17	02/06/16	27/05/21	84.12	88.94					12.47	3.23	509	577	5 000
Мечел 18	02/06/16	27/05/21	85.03	87.00					14.35	3.23	697	765	5 000
Мечел 19	07/06/16	01/06/21	85.50						7.93	3.27	54	123	5 000
ТМК													
ТМК ВО1		22/10/13	99.42	99.85					9.22	1.12	279	255	5 000
СУЭК													
СУЭК 1	05/07/13	26/06/20		100.90	100.86	0.16	10	330	8.47	0.86	228	183	10 000
РМК													
РМК 3	17/12/13	15/12/15	97.55	99.00	98.35	-0.08	1	12 000	12.09	1.26	556	543	3 000
РМК 4	05/06/14	02/06/16	91.71	95.95					11.84	1.67	505	518	5 000
ЧТПЗ													
ЧТПЗ ВО1	05/06/12	04/12/12	100.14	101.50					5.66	0.30			5 000
КОКС													
КОКС ВО2		28/05/14	95.70	98.48	95.92	-0.05	2	140	11.60	1.65	482	494	5 000
Русал													
Русал 7	03/03/14	22/02/18	92.55	92.95	92.55	0.20	14	14 901	14.30	1.42	766	764	15 000
Русал 8	15/04/15	05/04/21	87.70	88.49					14.80	2.35	771	814	15 000
ИНФРАСТРУКТУРА													
РЖД													
РЖД 7		07/11/12		100.85					6.22	0.22			5 000
РЖД ВО1		05/12/12	100.80	100.90					6.38	0.30			15 000
РЖД 9	18/05/11	13/11/13	99.25		99.27	0.02	4	20 090	7.66	1.19	118	99	15 000
РЖД 10		06/03/14	111.00	111.13					7.40	1.37	79	74	15 000
РЖД 23	29/01/15	16/01/25	102.60	102.76	102.51	-0.28	1	1	8.01	2.25	96	135	15 000
РЖД 11		18/11/15	98.90	99.50					8.31	2.88	103	163	15 000
РЖД 16	06/06/16	05/06/17	98.70	98.90	98.89	0.24	7	16 100	8.41	3.31	101	171	15 000
РЖД 19	16/07/18	08/07/24							8.31	4.78	58	146	10 000
ФСК ЕЭС													
ФСК ЕЭС 6	26/09/13	15/09/20	99.60	99.90					7.51	1.06	113	84	10 000
ФСК ЕЭС 8	26/09/13	15/09/20	99.60	100.10					7.61	1.06	123	94	10 000
ФСК ЕЭС 18	09/06/14	27/11/23	101.30	101.40	101.40	0.07	6	240 002	7.79	1.69	99	113	15 000
ФСК ЕЭС 15	23/10/14	12/10/23		102.15					8.01	1.99	107	136	10 000
ФСК ЕЭС 10	24/09/15	15/09/20	98.75	99.40	99.30	0.30	4	107 501	8.16	2.73	93	149	10 000
ФСК ЕЭС 7	27/10/15	16/10/20	98.05	98.50	98.40	0.30	3	60 001	8.24	2.83	98	157	5 000
ФСК ЕЭС 12	22/04/16	19/04/19	99.00	99.50	99.50	0.35	2	601	8.43	3.18	107	174	10 000
ФСК ЕЭС 9	24/10/17	16/10/20	96.75	97.45					8.91	4.23	129	212	5 000
ФСК ЕЭС 11	24/10/17	16/10/20	96.75	97.45	96.75		1	60	8.97	4.23	135	218	10 000
ФСК ЕЭС 19	18/07/18	06/07/23							9.10	4.78	137	225	20 000
ФСК ЕЭС 13		22/06/21	92.07	96.25	95.50		1	15 000	9.47	6.27	150	244	10 000
НМТП													
НМТП БО-2		29/04/15	99.01	99.70					9.55	2.39	244	289	4 000
Росавтодор													
Росавтодор 1		29/11/16							9.82	3.80	230	308	3 000
Росводоканал													
Росводоканал 3	11/11/13	09/11/15	98.00	99.49	99.03	-0.13	7	9 652	10.07	1.17	360	340	3 000
Водоканал													
Водоканал 1		09/12/15		99.00					8.99	2.92	170	231	2 000
Западный СД													
Западный СД 1	29/04/16	13/05/31	98.80	99.70	99.43	0.13	1	1	9.13	3.19	177	244	5 000
Западный СД 2	29/04/16	13/05/31	99.00	99.80	99.43	0.13	1	1	9.13	3.19	177	244	5 000
Западный СД 3	24/02/17	06/02/32	85.00						9.41	3.65	192	268	5 000
Западный СД 4	24/02/17	06/02/32							9.74	3.65	225	301	5 000
Западный СД 5	24/02/17	06/02/32		100.20					9.41	3.65	193	268	5 000

Выпуск	Дата		Котировки		Цена		Кол-во сделок	Оборот, шт	УТМ/УТР	Дюрация	Спрэд к (бп)		Объем млн руб.
	Оферты	Погашения	Покупка	Продажа	Посл	Изм. пп					ОФЗ	свопам	
Почта России													
Почта России 1	25/03/14	22/03/16	98.55	98.65	98.65	-0.10	4	10 200	9.38	1.49	270	272	7 000
НЕФТЬ и ГАЗ													
ГАЗПРОМ													
Газпром Капитал-3	08/11/12	06/11/14	100.05	100.15	100.08		1	4 000	7.19	0.23		79	15 000
Газпром А9		12/02/14							7.73	1.44	108	107	5 000
Газпром А11		24/06/14	110.76	111.50					7.47	1.68	68	81	5 000
Лукойл													
Лукойл БО-6		13/12/12	99.50						6.39	0.32			5 000
Лукойл БО-7		13/12/12							6.39	0.32			5 000
Лукойл 4		05/12/13							7.25	1.25	72	58	6 000
Газпром нефть													
Газпром нефть 3	15/01/13	12/07/16	97.12	97.98	97.11	-0.02	1	1	8.42	0.41		190	8 000
Газпром нефть БО-5		09/04/13	99.90	100.00	99.90		5	50 000	7.42	0.63	151	84	10 000
Газпром нефть БО-6		09/04/13	99.90	99.99	99.85	-0.15	2	2	7.51	0.63	160	93	10 000
Газпром нефть 11	03/02/15	25/01/22	100.20	100.90	100.75	1.75	4	81 101	8.06	2.28	100	140	10 000
Газпром нефть 8		02/02/16		100.50					8.54	3.07	121	185	10 000
Газпром нефть 9	08/02/16	26/01/21	100.40	103.00	100.40	0.29	2	76	8.54	3.08	121	185	10 000
Газпром нефть 10	05/02/18	26/01/21	90.00	100.09	99.90	0.05	3	35 000	9.12	4.44	146	231	10 000
Газпром нефть 4	10/04/18	09/04/19	97.20	99.77	97.44	-0.06	6	360 160	8.97	4.49	130	216	10 000
НОВАТЭК													
НОВАТЭК БО-1		25/06/13	95.00	100.25					7.31	0.84	114	68	10 000
ТАТНЕФТЬ													
Татнефть БО-1		20/09/13	99.15		99.43		2	120	7.95	1.04	159	128	5 000
Башнефть													
Башнефть 1	18/12/12	13/12/16	101.55	101.75	101.71	-0.02	4	682	7.33	0.34		84	15 000
Башнефть 2	18/12/12	13/12/16	101.55	101.65	101.62	-0.19	2	162	7.61	0.34		112	15 000
Башнефть 3	18/12/12	13/12/16	101.65	101.79	101.80	0.02	1	21	7.05	0.34		56	20 000
Башнефть БО1	05/12/13	02/12/14	101.63	101.80					7.25	1.24	73	58	10 000
Башнефть 4	13/02/15	04/02/22	101.10		101.15	0.05	2	2	8.66	2.29	159	200	10 000
НК Альянс													
НК Альянс 3	30/07/13	21/07/20	98.70	99.30	98.90	0.25	3	751	11.29	0.93	503	464	5 000
НК Альянс БО-1		04/02/14	96.30	99.82	97.09	-0.09	10	854	11.78	1.40	515	512	5 000
НК Альянс 4	07/06/16	01/06/21	90.01						12.20	3.23	482	550	5 000
НК Альянс 6	10/06/16	04/06/21	91.01	95.00					12.19	3.24	481	549	7 000
Сахатранснефтегаз													
Сахатрнфг2		26/07/13	99.51	99.80					13.18	0.91	694	653	3 000
БК Евразия													
БК Евразия 1	22/06/16	20/06/18	85.00	96.86					9.59	3.32	219	288	5 000
ГОСБАНКИ													
ВТБ													
ВТБ 6	10/07/13	06/07/16	100.70	100.75	100.65	-0.05	3	3	8.02	0.87	182	138	15 000
ВТБ БО-6	21/12/12	19/12/14	100.44	100.52	100.44	-0.05	3	1 840	7.38	0.34		89	10 000
ВТБ БО-7	25/01/13	23/01/15	100.24	100.35	100.33	0.10	2	8 530	7.37	0.44		85	10 000
ВТБ БО-1		15/03/13	99.60	100.09	100.09	0.09	2	5 000	7.64	0.56	183	108	5 000
ВТБ БО-2		15/03/13	99.60	101.00					7.68	0.56	187	112	5 000
ВТБ БО-5		15/03/13	100.00	100.40					7.72	0.56	191	116	10 000
ВТБ 5		17/10/13	99.40	99.90					8.52	1.12	209	185	15 000
ВТБ БО-03	18/03/14	17/03/15	99.05	100.10					8.24	1.48	156	158	5 000
ВТБ БО-04	18/03/14	17/03/15	99.90	100.10					8.24	1.48	156	158	5 000
ВТБ 24 3	30/05/12	29/05/13							8.14	0.86	195	150	6 000
ВТБ 24 1-ИП	14/12/11	10/12/14	99.20	101.00					8.93	2.14	192	228	15 000
ВТБ 24 5	23/08/12	20/02/14							3.84	0.02			8 000
ВТБ-Лизинг 3	10/09/13	07/06/16	98.89	99.30	98.95	0.15	1	20 500	8.32	0.90	208	167	5 000
ВТБ-Лизинг 4	12/03/13	07/06/16	99.16	99.45					7.95	0.53	220	140	5 000
ВТБ-Лизинг 2	08/01/13	07/07/15	99.30	99.80					8.24	0.39		173	10 000
ВТБ-Лизинг 9	05/02/14	02/08/17	98.15	99.50					8.73	1.27	219	207	5 000
ВТБ-Лизинг 7	04/06/14	30/11/16	99.50	100.50					8.87	1.36	227	221	5 000
ВТБ-Лизинг 8	07/05/13	01/08/17	100.16	100.24	99.91	-0.19	2	2	8.65	0.68	267	206	5 000
ВТБ-Лизинг 1	07/11/13	06/11/14	99.55	100.15					8.35	0.89	212	171	8 000
ВЭБ													
ВЭБ 8	22/10/13	13/10/20	98.00	100.00					7.38	1.13	94	71	15 000
ВЭБ 21	10/03/15	17/02/32	99.50						8.62	2.28	156	196	15 000
ВЭБ 9	24/03/16	18/03/21	97.60	98.00	97.50	-0.10	2	20 040	8.91	3.10	157	222	15 000
ВЭБ 10	27/09/16	21/09/21	86.00						8.68	3.45	125	196	15 000
ВЭБ 6	17/10/17	13/10/20	95.01	96.00					9.21	4.21	160	243	10 000
ВЭБ-Лизинг													
ВЭБ-Лизинг 3	11/04/14	02/04/21	98.75	99.50	98.41	-0.46	1	1	8.73	1.54	202	207	5 000
ВЭБ-Лизинг 8	28/10/14	19/10/21	100.40	100.63					8.72	2.00	177	207	5 000
ВЭБ-Лизинг 9	29/10/14	20/10/21	100.40	100.68	100.50	0.25	1	5 000	8.72	2.00	177	207	5 000
ВЭБ-Лизинг 6		31/01/17	100.00	100.70					9.03	2.19	200	237	10 000
ВЭБ-Лизинг 4	08/04/16	02/04/21		101.50					9.12	3.11	178	243	5 000
ВЭБ-Лизинг 5	08/04/16	02/04/21	99.00	100.50					9.09	3.11	175	240	5 000
МСП Банк													

Выпуск	Дата		Котировки		Цена		Кол-во сделок	Оборот, шт	УТМ/УТР	Дюрация	Спрэд к (бп)		Объем млн руб.
	Оферты	Погашения	Покупка	Продажа	Посл	Изм. пп					ОФЗ	свопам	
МСП Банк 01	27/03/14	17/03/22	99.50	99.75	99.45	-0.17	5	161 001	9.27	1.49	259	261	5 000
РСХБ													
РСХБ БО-1	29/08/12	28/08/13	100.25	100.40	100.30	0.16	2	2	-1.83	0.03			5 000
РСХБ БО-5	29/08/12	28/08/13	100.20	100.40					2.59	0.03			10 000
РСХБ 8	22/11/12	14/11/19	100.60	101.50					6.85	0.27		38	5 000
РСХБ 9	22/11/12	14/11/19	100.75	101.20	101.01	0.21	6	50 000	6.23	0.27			5 000
РСХБ 10	06/02/13	29/01/20	100.40	100.85	100.75	-0.05	2	2	7.49	0.47		95	5 000
РСХБ 11	07/02/13	30/01/20	100.40	100.80	100.75	-0.05	2	2	7.50	0.48		96	5 000
РСХБ 7	11/06/13	05/06/18	99.10	99.30	99.20	-0.10	1	10 000	8.02	0.80	189	140	5 000
РСХБ БО-2	06/08/13	03/02/15		100.30					8.14	0.95	186	148	5 000
РСХБ БО-3	08/08/13	05/02/15		101.12	100.12	-0.02	2	2	8.23	0.96	194	157	5 000
РСХБ БО-6	01/05/12	29/10/13	99.95	100.35					8.17	1.14	172	150	10 000
РСХБ 15	05/11/13	26/10/21	100.40	101.00	100.77	-0.08	1	1 000	8.22	1.16	176	155	10 000
РСХБ 4	02/10/13	27/09/17	86.00	100.00					7.63	1.07	124	96	10 000
РСХБ 3	13/02/14	09/02/17	100.50	101.73					8.48	1.43	183	182	10 000
РСХБ 6	15/08/14	09/02/18		100.50	98.10	-2.40	1	19 500	9.06	1.88	217	241	5 000
РСХБ 16	13/04/15	04/04/22	99.81	99.97	99.96	0.08	1	20 000	8.74	2.36	164	208	10 000
РСХБ 14	07/07/15	29/06/21	96.99						8.69	2.62	150	202	10 000
РСХБ 12	09/07/15	01/07/21	97.25	99.50					8.98	2.62	179	231	5 000
РСХБ 13	10/07/15	02/07/21	97.25						8.79	2.63	160	212	5 000
Газпромбанк													
Газпромбанк 4		15/11/12							7.55	0.25		110	20 000
Газпромбанк 5		22/11/12							7.51	0.27		104	20 000
Газпромбанк БО-4	24/12/12	20/12/14		100.50	100.45	-0.95	4	74 000	7.27	0.35		77	10 000
Газпромбанк БО-2	22/07/13	18/07/14	98.80	99.40					8.00	0.91	176	135	10 000
Газпромбанк БО-1		08/12/13	86.00	99.94					8.01	1.25	148	135	10 000
Газпромбанк БО-3	05/02/14	01/02/15	100.55	100.75	100.60		15	1 479	8.22	1.41	159	156	10 000
АИЖК													
АИЖК А5		15/10/12	99.41	100.20					7.66	0.16		143	2 000
АИЖК А6		15/07/14							7.85	1.43	120	119	3 000
АИЖК А8		15/06/18	96.51	99.79					8.29	2.91	101	161	5 000
АИЖК А9		15/02/17	98.50	98.90					8.50	2.04	153	185	5 000
АИЖК А7		15/07/16	97.26	100.70	99.71	8.01	2	11	8.05	2.06	108	140	4 000
АИЖК А19	15/05/15	15/11/24	97.30	99.00					8.36	2.50	121	170	6 000
АИЖК А18	15/04/16	15/07/23	97.00	99.00	98.30		1	10 000	8.82	3.18	146	213	7 000
АИЖК А10		15/11/18	90.01		99.00		1	100 000	8.64	3.18	128	195	6 000
АИЖК А21		15/02/20	100.46	100.55	100.46	0.31	12	935 000	8.94	3.35	153	223	15 000
АИЖК А11		15/09/20	83.00						9.36	3.93	181	261	10 000
АИЖК А16		15/09/21	96.00	97.35					9.38	5.02	161	251	10 000
АИЖК А17		15/04/22	102.30	103.00					8.80	5.63	93	185	8 000
АИЖК А20		15/12/27	99.80	102.50					8.88	8.37	65	159	5 000
АИЖК-11 А1	15/09/14	15/09/43	100.00	100.50					8.56	1.91	166	191	7 000
АИЖК-11 А2	15/03/19	15/09/43											7 000
ГЛОБЭКС													
ГЛОБЭКС БО-3	08/06/12	08/12/13	100.16	100.21	100.21	0.01	3	59 500	9.00	1.25	248	233	3 000
ГЛОБЭКС БО-5	08/06/12	08/12/13	90.10	100.21					9.19	1.25	267	252	2 000
ГЛОБЭКС БО-4	01/08/12	01/08/14	98.95						9.46	1.83	259	281	3 000
ГЛОБЭКС БО-6	01/08/12	01/08/14	98.95						9.46	1.83	259	281	2 000
ГЛОБЭКС БО-1	16/02/11	16/02/13		100.30	100.00	-0.05	5	39 594	8.47	0.50	276	192	5 000
Транскредитбанк													
Транскредитбанк 5		12/08/13	99.45	100.40					8.95	0.97	265	229	3 000
Транскредитбанк БО-1		17/11/13	99.65	100.20	100.34	0.68	2	25 000	7.64	1.20	115	97	5 000
Транскредитбанк 6		17/04/14	99.00	100.40					8.61	1.55	189	195	4 000
ТЕЛЕКОМЫ													
МТС													
МТС 5	26/07/12	19/07/16	98.30	101.00					9.27	3.47	183	255	15 000
МТС 3	20/06/13	12/06/18		100.95					7.54	0.82	139	91	10 000
МТС 1		17/10/13	99.26	100.19					7.49	1.12	106	82	10 000
МТС 4	19/05/11	13/05/14	98.80	100.00					8.30	1.67	152	164	15 000
МТС 2		20/10/15	97.73	99.30	99.28	-0.01	1	1	8.16	2.81	91	149	10 000
МТС 8	12/11/15	03/11/20	98.17	98.29	98.25	0.13	2	13 996	8.97	2.85	171	229	15 000
МТС 7		07/11/17	97.40	98.20	98.00	0.23	1	3 200	9.40	4.21	179	262	10 000
Вымпелком													
Вымпелком Инв 1		19/07/13	101.14	101.41					8.01	0.90	178	136	10 000
Вымпелком 3	12/07/11	08/07/14	97.50	97.80	97.60	-0.05	8	32 978	8.99	1.78	215	234	10 000
Вымпелком 2	23/03/15	14/03/22	98.35	98.50	98.50	0.05	7	34 304	9.73	2.30	266	307	10 000
Вымпелком 1	17/03/15	08/03/22	98.30	98.50	98.50	0.24	5	43 754	9.74	2.28	268	308	10 000
Вымпелком 4	17/03/15	08/03/22	98.26	98.50	98.50	-0.49	1	400	9.74	2.28	268	308	15 000
Вымпелком 6		13/10/15	96.00	96.50	96.50		4	20 000	9.84	2.76	260	317	10 000
Вымпелком 7		13/10/15	96.00	96.45	96.25	0.35	2	2	9.94	2.76	271	327	10 000
Ростелеком													
Ростелеком 13	21/10/11	17/10/12	99.60						9.22	0.17		296	2 000
Ростелеком 8		03/09/13	98.90						8.84	0.72	281	224	
Ростелеком 1	18/08/11	08/08/13	97.00	111.11					10.53	0.88	431	389	2 000

Выпуск	Дата		Котировки		Цена		Кол-во сделок	Оборот, шт	УТМ/УТР	Дюрация	Спрэд к (бп)		Объем млн руб.
	Оферты	Погашения	Покупка	Продажа	Посл	Изм. пп					ОФЗ	свопам	
СПБ Теле2													
ТЕЛЕ2 4	10/02/14	31/01/22	96.00	101.00					8.49	1.42	185	183	3 000
ТЕЛЕ2 5	10/02/14	31/01/22	96.00	101.70	101.40	-0.27	1	7 000	8.04	1.42	140	138	4 000
ТЕЛЕ2 7	14/04/15	05/04/22	90.99	100.00				9.34	2.35	225	268		6 000
ТЕЛЕ2 1	17/06/16	11/06/21						10.14	3.30	274	344		5 000
ТЕЛЕ2 3	17/06/16	11/06/21	82.00		96.25	0.75	3	50 001	9.81	3.30	241	311	3 000
ТЕЛЕ2 2	17/06/16	11/06/21	90.10	96.90				10.14	3.30	274	344		5 000
ПОТРЕБИТЕЛЬСКИЕ, ТОРГОВЛЯ													
ВБД													
ВБД ПП 3		27/02/13	99.75	100.00					8.09	0.51	236	154	5 000
МАГНИТ													
Магнит БО-1		09/09/13	100.00		100.00	-0.05	2	57	8.41	1.01	208	174	1 000
Магнит БО-2		09/09/13	100.05					8.20	1.01	187	153		1 000
Магнит БО-3		09/09/13	99.99					8.20	1.01	187	153		2 000
Магнит БО-4		09/09/13						8.20	1.01	187	153		2 000
Магнит БО-5		28/02/14	99.31	99.50				8.71	1.42	207	205		5 000
Магнит БО-6		22/04/14			99.10		1	5 000	8.50	1.57	177	184	5 000
Х5													
Х5 Финанс 4	05/06/14	02/06/16	97.00	98.00	97.15	0.25	1	20 000	9.72	1.69	292	306	8 000
Х5 Финанс 1		01/07/14	95.00	98.00				9.71	1.76	288	306		9 000
Копейка													
Копейка БО-1	24/07/12	23/07/13	98.50	99.50	98.50	-0.50	2	34 770	8.98	0.91	274	233	3 000
Копейка БО-2		01/10/13	99.80	100.00	100.00		12	10 381	9.30	1.07	291	263	3 000
ИНТУРИСТ													
Интурист 2	22/05/12	21/05/13	98.62	99.49					11.69	0.73	564	508	2 000
Черкизово													
Черкизово БО-3		08/11/13	99.02	99.39					9.42	1.17	295	275	3 000
Синергия													
Синергия БО-1	04/10/12	03/10/13	99.30	100.22					8.45	0.13		230	3 000
Синергия БО-3		03/06/15											2 000
Русское Море													
Русское Море 01	25/06/13	23/06/15	100.00	100.20	100.20	-0.20	4	1 030	12.57	0.82	642	594	1 000
Детский мир													
Детский мир 1		26/05/15	92.50	95.99					12.02	2.47	488	536	1 000
Мираторг													
Мираторг БО-1		29/07/14	94.93	95.39					11.77	1.82	491	512	3 000
МАШИНОСТРОЕНИЕ													
АТОМЭНЕРГОПРОМ													
Атомэнергопром 6		15/08/14							8.49	1.92	158	184	10 000
Трансмашхолдинг													
Трансмашхолдинг БО-1		23/01/14	94.55	94.75					10.97	1.39	435	431	3 000
КАМАЗ													
Камаз БО-1	17/12/12	16/12/13		100.65	99.90	-0.60	11	2 913	9.46	0.33		297	2 000
Камаз БО-2		04/02/14	93.01	100.90				9.17	1.41	254	251		3 000
УВЗ													
Уралв агонзав од 1	13/12/12	07/12/17	99.15	100.00	99.98		5	5 000	9.45	0.32		297	3 000
Уралв агонзав од 2	27/08/13	20/02/18	98.26	99.25				10.24	0.96	395	358		3 000
УОМЗ													
УОМЗ 04	22/10/13	21/04/15	97.50						12.72	1.11	630	605	1 000
ИРКУТ													
Иркут БО-1		10/09/13							9.76	1.77	292	311	5 000
ГСС													
ГСС 01	20/09/12	26/03/17	86.03	99.90					8.14	0.09		208	5 000
Сухого ГС БО-1	21/12/12	20/12/13							8.37	0.35		188	3 000
Сухого ГС БО-2	23/04/13	22/04/14							9.60	0.66	364	301	3 000
Сухого ГС БО-3	23/04/13	22/04/14	91.35	100.30	99.51		6	40 100	9.18	0.66	322	259	3 000
СОЛЛЕРС													
Соллерс БО-2	02/05/12	01/05/13	99.67	100.49					9.63	0.68	365	304	2 000
Соллерс 2		17/07/13	102.40	102.94					9.93	0.88	371	329	3 000
Гидромашсервис													
ГМС 02		13/02/15	100.12	100.60	100.29	-0.31	4	53	10.90	2.25	385	424	3 000
ТРАНСПОРТ													
Аэрофлот													
Аэрофлот БО-1	08/04/13		99.99	100.35					7.87	0.62	197	129	6 000
Аэрофлот БО-2	08/04/13		99.08	100.20	100.20	1.20	1	3	7.54	0.62	164	96	6 000
Трансконтейнер													
Трансконтейнер 1		26/02/13							7.87	0.51	215	132	3 000
Трансконтейнер 2		04/06/15		100.70					8.58	1.88	169	193	3 000
Глобалтранс													
Нов ПеревозКом 1		10/07/15	98.52	99.60					9.86	1.48	318	320	3 000
Нов ПеревозКом БО-01		03/03/15	99.40	99.70					10.53	2.21	349	387	5 000
Нов ПеревозКом БО-02		03/03/15	99.25	99.70	99.71	0.16	4	1 512	10.38	2.21	334	372	5 000
Трансаэро													
ТРАНСАЭРО 1	25/04/12	23/10/13	99.92	100.17	100.18	0.20	17	10 985	12.67	1.10	626	600	3 000

Выпуск	Дата		Котировки		Цена		Кол-во сделок	Оборот, шт	УТМ/УТР	Дюрация	Спрэд к (бп)		Объем млн руб.
	Оферты	Погашения	Покупка	Продажа	Посл	Изм. пп					ОФЗ	свопам	
ТРАНСАЭРО БО-01	03/09/13	03/03/15	99.66	99.92	99.92	0.32	11	4 723	12.96	0.96	667	630	3 000
Ю-Тэйр													
Ю-Тэйр БО-1		26/03/13	100.00	101.89					9.36	0.58	352	279	2 000
Ю-Тэйр БО-2		26/03/13	100.01	102.80					9.54	0.58	370	297	2 000
Ю-Тэйр БО-6	30/04/13	22/04/15	99.40	100.15					10.37	0.68	439	378	2 000
Ю-Тэйр БО-7	30/04/13	22/04/15	99.40	100.10					10.37	0.68	439	378	2 000
Ю-Тэйр БО-16	03/06/13	26/05/15							8.58	0.76	250	197	1 000
Ю-Тэйр БО-8	02/12/13	26/05/15							10.38	1.20	389	371	2 000
Ю-Тэйр БО-3		19/12/13	87.10	102.00					10.65	1.26	412	399	2 000
Ю-Тэйр БО-4		26/03/14	93.26	97.87					11.26	1.49	457	460	2 000
Ю-Тэйр БО-5		26/03/14	93.00	98.75					9.23	1.49	254	257	2 000
Ю-Тэйр 5		21/07/16							8.77	3.32	137	206	2 000
ЭНЕРГЕТИКА И СЕТИ													
РУСГИДРО													
Русгидро 1	22/04/16	12/04/21	98.55	98.88					8.59	3.18	123	190	10 000
Русгидро 2	22/04/16	12/04/21	94.06	99.09					8.49	3.18	113	180	5 000
МОСЭНЕРГО													
Мосэнерго 2	21/02/13	18/02/16	82.00						10.45	0.51	472	390	5 000
Мосэнерго 3	06/12/12	28/11/14		100.98					7.48	0.30		100	5 000
ЛЕНЭНЕРГО													
Ленэнерго 4	21/04/15	18/04/17	86.00						8.65	2.39	154	199	3 000
ЭНЕЛ ОГК-5													
ЭНЕЛ ОГК-5 Б-15	19/06/12	18/06/13	100.56	100.92	100.55	-0.10	4	7 650	7.94	0.82	179	131	4 000
ЭНЕЛ ОГК-5 Б-18		25/06/14	95.80						8.47	1.75	164	182	5 000
КузбасЭнерго													
КузбасЭнерго-Фин 1	23/06/14	14/06/21	86.01						9.45	1.87	256	280	10 000
КузбасЭнерго-Фин 2	21/04/16	15/04/21	87.42	95.00					12.71	3.11	537	602	5 000
МРСК ЮГА													
МРСК Юга 2	30/08/11	26/08/14	90.00	99.00					11.83	1.83	496	518	6 000
ТГК-1													
ТГК-1 01	13/03/12	11/03/14							8.46	1.46	180	180	4 000
ТГК-1 03	25/12/12	14/12/21							7.70	0.38		120	2 000
ТГК-1 02	02/07/13	01/07/14	98.05	98.85	98.85		4	9 200	8.24	0.86	205	160	5 000
ТГК-9													
ТГК-9 1	12/08/13	07/08/17	97.35	97.45	97.45	0.10	10	4 308	11.19	0.97	489	453	7 000
ТГК-2													
ТГК-2 БО-1		17/09/13	87.86	87.94	87.80	0.11	13	1 197	23.47	1.02	1713	1 680	5 000
ТГК-5													
ТГК-5 1	11/10/13	06/10/17	97.85	98.75					10.98	1.09	458	431	5 000
Иркутскэнерго													
Ирку тЭнерго-1		28/11/13							10.48	1.76	365	383	5 000
Ирку тЭнерго БО-1		08/04/14	85.00	98.50					9.09	1.53	238	243	3 000
ЯКУТСКЭНЕРГО													
Яку тскэнерго БО-1		03/09/13	100.00	100.30					7.89	0.99	157	122	3 000
ГЭС													
Газпром-газэнергосеть 2		23/04/13							9.03	1.36	243	237	2 000
ТГК-6													
ТГК-6 1	29/08/13	24/08/17	97.90	98.55	98.50		1	10 000	10.10	0.97	380	344	5 000
ХИМИЧЕСКИЕ													
ЕВРОХИМ													
Еврохим 2	30/06/15	26/06/18	95.00						9.09	2.57	192	242	5 000
Еврохим 3	18/11/15	14/11/18							9.55	2.86	228	287	5 000
АКРОН													
Акрон 2	22/09/11	19/09/13	95.02	104.00					9.38	1.03	302	271	4 000
Акрон 3	23/05/12	20/11/13	95.00	102.25	101.00	-1.30	2	48	9.17	1.19	269	250	4 000
Акрон 4	27/05/14	18/05/21	94.10	98.99					12.12	1.71	531	546	4 000
Акрон 5	27/05/14	18/05/21	93.70	100.30					12.83	1.70	603	617	4 000
КУАЗ													
КУАЗ-Инвест 4	10/04/14	07/04/16	97.85	98.40					10.45	1.53	374	379	2 000
СТРОИТЕЛЬСТВО И СТРОЙМАТЕРИАЛЫ													
ЛСР													
ЛСР Групп БО-1	26/06/12	25/06/13	100.15	100.30					10.35	0.83	419	372	2 000
Группа ЛСР 2	31/01/13	01/08/13	100.40	100.55	100.40	0.35	6	15 000	9.07	0.46		254	5 000
ЛСР Групп БО-2		10/09/13	99.50	100.19	100.15	0.02	2	10	10.08	0.99	376	341	2 000
ЛСР Групп БО-3		20/03/14	96.93	97.20	97.20		13	888	11.79	1.45	513	513	2 000
ЛСР Групп БО-5		24/07/14	94.07	94.25	94.25		1	1	12.23	1.81	537	558	2 000
РеноваСтройГрупп													
РСГ-Финанс-1	19/12/12	18/06/14	99.85	99.99	99.85	0.07	3	3 200	11.66	0.33		517	3 000
ЛенСпецСМУ													
ЛенСпецСМУ 1		07/12/12	102.00	102.47					8.23	0.30		175	2 000
ЛенСпецСМУ БО-2		23/05/13							9.09	0.51	337	254	2 000
ТЕХНОЛОГИИ, МЕДИА, ИНТЕГРИРОВАННЫЕ													
РОСНАНО													
РОСНАНО 1		20/12/17	85.00	98.97					10.31	4.29	268	352	8 000

Выпуск	Дата		Котировки		Цена		Кол-во сделок	Оборот, шт	УТМ/УТР	Дюрация	Спрэд к (бп)		Объем млн руб.
	Оферты	Погашения	Покупка	Продажа	Посл	Изм. пп					ОФЗ	свопам	
РОСНАНО 2		20/12/17	83.00	99.00					9.99	4.29	236	320	10 000
РОСНАНО 3		20/12/17	94.00	99.00					9.76	4.29	213	297	15 000
СИСТЕМА													
АФК Система 2	14/08/12	12/08/14	99.70		99.93	-0.06	13	37 003	8.57	1.87	168	192	20 000
АФК Система 3	29/11/12	24/11/16	101.50	101.75	101.68	-0.02	3	3 983	6.47	0.28			19 000
АФК Система 1		07/03/13	100.95	101.20	101.15	-0.10	2	57 300	7.72	0.53	196	117	6 000
АФК Система 4		15/03/16	97.98	98.10	98.07	0.02	8	532	8.80	2.03	184	215	20 000
ПРОФМЕДИА													
ПрофМедиа Финанс 1	18/07/13	16/07/15	99.10	99.80	99.79	0.15	11	910	11.01	0.89	478	437	3 000
СИТРОНИКС													
Ситроникс БО-1	19/06/12	18/06/13	100.25	100.74	100.74	0.49	6	191	11.31	0.81	517	469	2 000
Ситроникс БО-2	08/10/12	07/10/13	99.85	99.90	99.90	0.05	9	1 129	11.57	0.14		539	3 000
ЧАСТНЫЕ БАНКИ													
РОСБАНК													
РОСБАНК БО-1	25/06/13	25/06/13	86.00						8.18	0.83	202	155	5 000
РОСБАНК БО-3	16/05/13	16/11/14	100.70	100.76					8.00	0.72	196	140	10 000
РОСБАНК БО-2		08/07/13	86.11	99.95	99.85	-0.25	3	1 551	8.33	0.87	213	169	5 000
РОСБАНК АЗ	06/05/11	06/11/13			98.02	0.09	7	15 378	8.81	1.17	234	214	5 000
РОСБАНК А5	06/05/11	07/11/14	82.00						9.63	2.05	266	298	5 000
АЛЬФА БАНК													
Альфа-Банк 1	04/02/14	02/02/16	99.65	99.90	99.90	-0.04	2	68 282	8.49	1.41	186	183	5 000
Альфа-Банк 2	07/06/13	02/12/16	91.00	101.20	101.15	0.15	1	1	7.87	0.78	176	125	5 000
МДМ Банк													
МДМ Банк БО-1		29/11/12	101.18	101.25	101.18	-0.02	4	20 901	8.53	0.28		206	5 000
МДМ Банк БО-4	16/12/12	16/12/14	100.30	100.59	100.41	0.06	4	264	8.32	0.33		183	5 000
МДМ Банк 8	09/07/13	09/04/15	99.90	100.50	100.41	0.50	2	48	8.70	0.85	252	207	6 000
МДМ Банк БО-2		21/03/14	86.00	99.00					11.25	1.48	457	459	5 000
НОМОС Банк													
Номос БО-1	24/02/12	24/02/14							9.49	1.40	286	283	5 000
Номос 9	15/06/12	14/06/13	100.04	100.15	100.15	-0.05	1	988	8.71	0.80	258	209	5 000
Номос 11	02/07/14	02/07/14	99.80	100.10					9.71	1.74	289	305	5 000
Номос БО-2	18/04/13	18/10/14	99.41	99.65					8.70	0.65	276	212	5 000
Номос 12	25/08/13	28/08/17							8.68	0.96	239	202	5 000
Банк ЗЕНИТ													
Банк Зенит БО-2	22/09/12	22/09/13	100.05	100.10	100.05	-0.03	4	7 918	7.25	0.10		118	5 000
Банк Зенит БО-3	15/11/12	15/11/14	100.12	100.20					8.32	0.25		187	3 000
Банк Зенит БО-6	26/11/12	26/05/14	99.77	99.83	99.80	0.02	15	6 791	8.08	0.28		161	5 000
Банк Зенит БО-4	07/02/13	07/02/15	100.23	100.32	100.30	-0.05	2	5 000	8.40	0.48		186	3 000
Банк Зенит БО-5	14/02/13	14/02/15	100.24	100.30	100.30	0.07	1	110	8.44	0.50		190	3 000
Банк Зенит БО-1	07/04/12	07/04/13	86.00	100.40					7.62	0.62	172	104	5 000
Банк Зенит 5	05/06/12	04/06/13	100.31	100.50					8.74	0.78	264	212	5 000
Банк Зенит 6	02/07/13	01/07/14	100.36	100.55					8.63	0.85	245	200	3 000
Банк Зенит БО-7	12/04/14	12/04/15	99.60	99.85	99.85	0.05	4	3 553	9.50	1.52	280	284	5 000
ПРОМСВЯЗЬБАНК													
Промсвязьбанк БО-2	20/02/13	18/02/15							8.72	0.49		218	5 000
Промсвязьбанк БО-4	20/02/13	18/02/15							9.15	0.49		261	5 000
Промсвязьбанк 6		17/06/13	99.50	99.65	99.65	-0.08	8	8 635	8.86	0.81	272	223	5 000
Промсвязьбанк БО-3		04/02/14	98.60	99.50	99.46	0.96	6	25 162	9.20	1.41	257	254	5 000
Банк СПБ													
Банк СПБ БО-2	26/03/12	23/09/13	99.00	99.90	99.90	-0.05	3	3 526	9.29	1.04	293	262	5 000
Банк СПБ БО-1	09/10/12	09/04/13							11.99	0.15		580	5 000
Банк СПБ БО-4	13/12/12	12/12/13	86.00	100.78					8.55	0.32		207	3 000
МКБ													
МКБ 8	10/10/12	08/04/15	100.11	100.25					8.21	0.15		201	3 000
МКБ 7	15/01/13	14/07/15							9.16	0.41		264	2 000
МКБ БО-4	15/10/12	15/04/14	99.94	99.97	99.97	0.01	15	26 089	8.24	0.16		201	5 000
МКБ БО-1	22/02/13	22/02/14							9.52	0.50		298	3 000
МКБ БО-3	27/04/13	27/04/15	99.64	99.75	99.75	0.25	19	239 633	9.82	0.67	385	323	4 000
МКБ БО-5		23/06/14	97.52	97.80					10.80	1.72	399	414	5 000
ПЕТРОКОММЕРЦ													
Петрокоммерц 7	20/02/11	22/08/12							5.51	0.01			3 000
Петрокоммерц 6		22/08/12							4.09	0.01			3 000
Петрокоммерц 5	19/12/12	21/12/14		101.75					7.34	0.34		85	5 000
Петрокоммерц БО-01	03/09/13	03/03/15	99.00	100.35	100.35	0.05	12	109 600	8.72	0.98	241	205	3 000
Банк УРАЛСИБ													
Уралсиб 04	13/09/13	10/03/17	99.75	100.10					8.88	1.01	254	221	5 000
ЛК УРАЛСИБ													
Уралсиб Лизинг БО-3		29/10/13	100.05	100.40					9.20	0.68	322	261	3 000
Уралсиб Лизинг БО-1		28/02/14	100.00	100.18					9.70	0.74	364	309	2 000
Уралсиб Лизинг БО-4		03/07/14	98.20	98.90					10.03	0.95	375	337	3 000
Уралсиб Лизинг БО-5		05/02/15	100.50	101.13					11.11	1.25	459	444	3 000
Уралсиб Лизинг БО-6		10/02/15	100.01	101.00					12.00	1.26	547	534	3 000
Уралсиб Лизинг БО-7		22/04/15	99.50	100.20					11.58	1.31	501	492	2 000
Уралсиб Лизинг БО-2		12/01/15	100.66	101.60					11.38	2.12	438	473	2 000

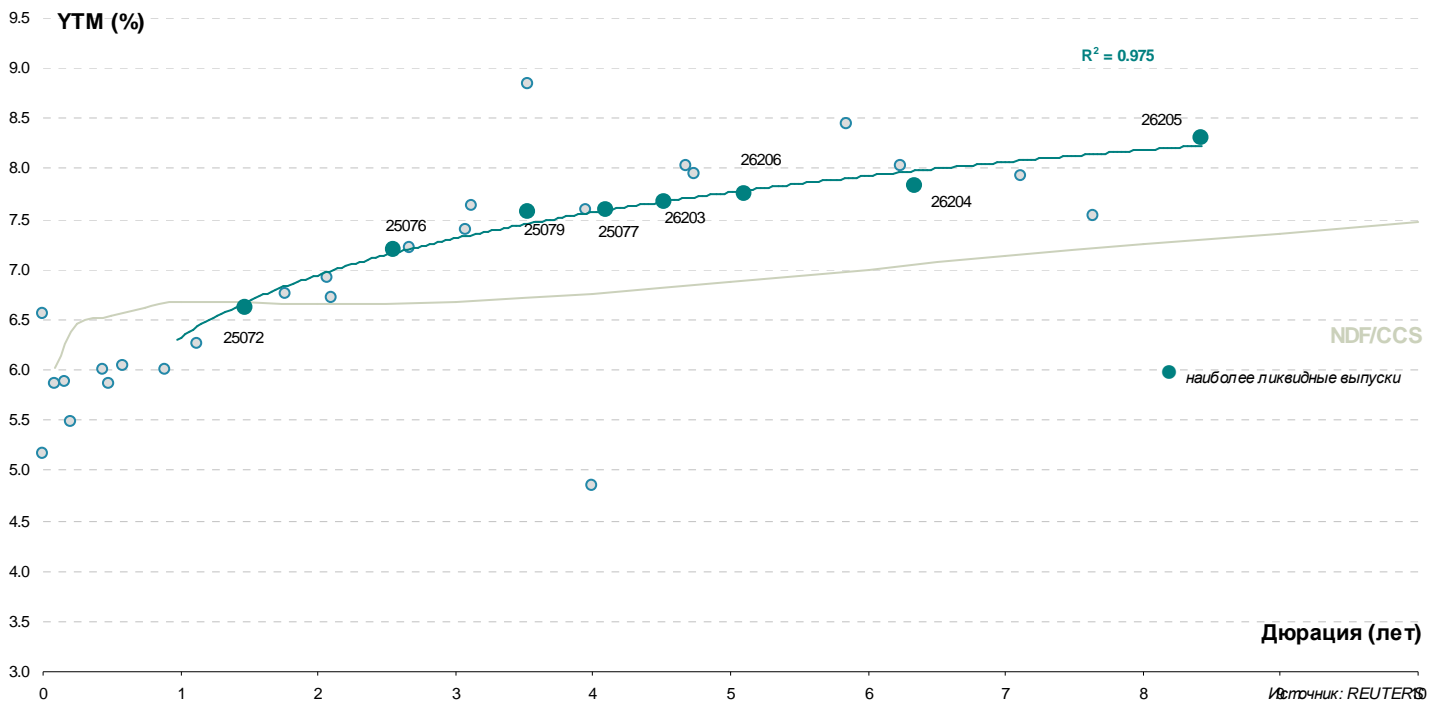
Выпуск	Дата		Котировки		Цена		Кол-во сделок	Оборот, шт	УТМ/УТР	Дюрация	Спрэд к (бп)		Объем млн руб.
	Оферты	Погашения	Покупка	Продажа	Посл	Изм. пп					ОФЗ	свопам	
Уралсиб Лизинг БО-9		17/02/15							11.25	2.16	424	460	2 000
КБ РЕНЕССАНС КАПИТАЛ													
РенКап БО-3	05/08/13	05/08/14	98.20	98.24	98.20	0.30	16	12 480	12.27	0.94	600	561	3 000
ТКС БАНК													
ТКС БО-3	21/08/12	18/02/14							13.08	0.01			2 000
ТКС БО-4	18/04/13	16/04/15	100.01	100.15					13.61	0.64	768	703	2 000
ТКС 2		28/07/13	105.50	105.52	105.52	-0.02	19	3 355	14.00	0.90	777	735	1 000
ТКС БО-1		20/09/13	99.75	100.64	100.64		2	12	13.99	1.00	767	732	2 000
ТКС БО-2	29/11/11	26/11/13	102.87	102.90	102.90	0.02	16	4 171	14.37	1.17	790	770	2 000
РОСГОССТРАХ													
Росгосстрах 2	12/11/12	02/11/17	100.05	100.51	100.25	0.03	5	2 730	9.52	0.24		309	5 000
ЕАБР													
ЕАБР 3	29/10/13	25/10/16	90.10	100.00					8.18	1.15	173	151	5 000
ЕАБР 1	03/02/14	28/01/19	100.81	101.27	100.70	-0.15	1	1	8.23	1.39	161	157	5 000
ЕАБР 4	11/02/14	06/02/18							9.07	1.43	242	241	5 000
ЕАБР 2	26/02/15	21/02/19	93.00	100.50					8.86	2.26	180	220	5 000
Юникредит Банк													
Юникредит Банк 4	13/11/12	10/11/15	96.00	100.00					8.15	0.24		171	10 000
Юникредит Банк БО02	30/08/13	27/02/15	99.70	100.00					8.78	0.98	248	212	5 000
Юникредит Банк БО03	04/09/13	04/03/15	99.70	99.90					8.88	0.99	256	221	5 000
Юникредит Банк 5	03/09/13	01/09/15	90.10						8.85	0.99	253	218	5 000
Юникредит Банк БО01	11/12/13	10/12/14							8.67	1.25	214	201	5 000
Юникредит Банк 1		07/09/16	84.00	98.00					9.15	3.61	167	242	5 000
Райффайзен													
Райффайзен 4	06/12/11	03/12/13	101.07	101.15					8.02	1.24	150	135	10 000
Райффайзен БО-7		27/11/13	99.50	99.70					8.02	1.22	151	135	5 000
ИНГ Банк													
ИНГ Банк 2	12/11/12	18/11/14							8.48	0.25		202	5 000
РуссСтандарт													
РуссСтандарт БО-1	09/11/12	07/11/14	100.42	100.69	100.60	0.03	13	6 120	8.36	0.23		195	5 000
РуссСтандарт БО-2	26/03/13	24/03/15	99.90	100.10	100.10		1	75	8.99	0.58	315	242	5 000
РуссСтандарт БО-6	03/11/13	03/05/15	99.76	99.95	100.10	0.25	4	9 500	9.50	1.15	305	283	5 000
Вост-Экспресс													
Вост-Экспр Банк БО-5	19/04/12	17/10/13	97.00						10.42	1.10	401	375	2 000
Вост-Экспр Банк БО-1	10/03/11	07/03/13							7.63	0.58	179	106	1 000
ХКФ Банк													
ХКФ Банк 6	11/12/12	10/06/14	86.00	99.99					7.97	0.31		149	5 000
ХКФ Банк 5	19/10/11	17/04/13	99.45	101.00					9.60	0.65	366	302	4 000
ХКФ Банк БО-3	22/10/13	22/04/14							9.29	1.13	285	262	4 000
ХКФ Банк 7	26/04/12	23/04/15	99.21	99.40					10.48	2.38	338	382	5 000
БНП Париба													
БНП Париба 1		29/03/14		100.00					9.98	1.50	329	332	2 000
РусфинансБанк													
РусфинансБанк 8	17/09/12	14/09/15		100.03					8.22	0.08		219	2 000
РусфинансБанк 9	18/09/12	15/09/15	99.75	99.98	99.98	0.03	1	1	7.96	0.09		192	2 000
РусфинансБанк БО-01	04/07/13	04/07/14	98.49	98.60					8.20	0.86	201	156	4 000
РусфинансБанк БО-02	06/09/13	06/03/15	86.00	100.00					9.46	0.99	314	279	4 000
РусфинансБанк 10	12/11/13	10/11/15	86.00	101.00					9.17	1.18	269	250	2 000
РусфинансБанк 11	13/11/13	11/11/15			97.90	0.20	1	1	9.95	1.18	347	328	2 000
ОТП Банк													
ОТП Банк БО-3	01/11/12	30/10/14	100.30	100.50	100.50	0.10	1	41	8.07	0.21		172	4 000
ОТП Банк БО-2	04/03/14	03/03/15	99.37	99.55					11.11	1.40	448	445	6 000
ОТП Банк 2		25/03/14	95.80	96.15	96.11	-0.05	15	13 629	11.25	1.48	457	459	3 000
ОТП Банк БО-1		29/07/14	94.36	94.89	94.70	0.40	5	13 000	11.35	1.83	448	470	5 000
СКБ-Банк													
СКБ-Банк БО-4	05/12/12	05/06/13	100.70	101.25					8.78	0.30		230	2 000
СКБ-Банк БО-3	28/05/13	26/11/13	99.80	100.20	99.90	0.40	6	70 600	9.83	0.76	375	322	3 000
СКБ-Банк БО-5	11/10/12	10/04/14	99.95	100.05	99.97	0.02	7	15 000	8.51	0.15		231	2 000
СКБ-Банк БО-6	09/07/13	08/07/14	98.10	98.61					10.54	0.87	433	390	2 000
КредитЕвропа Банк													
КредЕврБанк 6	21/08/12	18/02/14							8.30	0.01			4 000
КредЕврБанк БО-2	10/02/14	10/02/15	99.40	99.80					10.64	1.41	400	398	5 000
КредЕврБанк БО-1		27/04/14	96.50	99.89	96.50	-0.50	4	74 345	10.66	1.58	393	400	5 000
Банк Интеза													
Интеза 03	11/10/13	13/04/15	99.00	99.70					9.48	1.09	308	281	5 000
Центр-Инвест													
ЦентрИнвест 2	25/06/13	24/06/14	100.40	100.55					9.98	0.83	382	335	3 000
ЦентрИнвест БО-1	18/12/12	17/06/14	99.60	99.90					9.31	0.34		282	2 000
ЦентрИнвест БО-5	18/12/12	17/06/14	99.55	99.95					9.31	0.34		282	1 000
ЦентрИнвест БО-2	18/04/13	16/04/15	99.75	100.14					10.31	0.65	437	373	2 000
Связь-Банк													
СвязьБанк 03	20/12/12	09/12/21	86.00						7.53	0.34		104	5 000

Выпуск	Дата		Котировки		Цена		Кол-во сделок	Оборот, шт	УТМ/УТР	Дюрация	Спрэд к (бп)		Объем млн руб.
	Оферты	Погашения	Покупка	Продажа	Посл	Изм. пп					ОФЗ	свопам	
СвязьБанк 04	24/04/13	13/04/22	100.00	100.09	100.10		4	25 002	8.75	0.66	279	216	5 000
СвязьБанк 05	16/04/15	07/04/22							9.72	2.44	259	306	5 000
Крайинвестбанк													
Крайинвестбанк БО-1	19/10/12	19/04/14	99.71	99.80					9.94	0.17		368	2 000
Судостроительный банк													
Судостр 03	05/09/11	03/09/12	99.03						10.00	0.05			2 000
Судостр БО01	03/03/13	03/03/14	90.00	100.00					12.42	0.52	669	587	2 000
Судостр 04	10/04/12	08/10/13	98.01	100.00					11.78	1.07	540	511	2 000
Меткомбанк													
Меткомбанк БО-1	02/02/13	02/08/14	86.20						11.61	0.46		508	2 000
Меткомбанк 01	13/04/13	15/04/15	100.00	100.50					10.63	0.63	472	405	2 000
Металлинвестбанк													
Металлинвестбанк 01	19/12/12	22/06/15	100.15	100.30	100.30	0.10	2	10	9.37	0.34		288	2 000
Абсолют банк													
Абсолют банк 5	30/07/14	27/07/16	96.45	100.02					10.30	1.84	343	365	2 000
СМП Банк													
СМП Банк 01	27/11/12	23/05/17	100.00	100.11	100.00		1	4 400	10.39	0.28		392	3 000
ЛОКО-Банк													
ЛОКО-Банк БО1	07/02/13	06/02/14	100.36	100.44	100.40		2	1 000	9.11	0.48		257	3 000
ЛОКО-Банк 05	25/07/13	23/07/15	98.00	100.00	100.00		1	4	10.34	0.91	410	369	3 000
ЛОКО-Банк БО3	13/08/13	11/08/15	99.76	100.10	100.00		15	11 000	11.04	0.96	475	438	3 000
Татфондбанк													
Татфондбанк БО-1	28/06/12	26/12/13	98.05	99.95	99.20	1.20	1	1	11.73	1.28	518	507	2 000
Татфондбанк БО-2	18/10/12	17/04/14	97.00	100.03					9.25	0.17		300	2 000
Татфондбанк БО-3	29/11/12	27/11/14	100.43	100.93	100.60	-0.75	2	20 000	10.17	0.28		370	2 000
Татфондбанк 7	16/12/11	14/12/12	100.00	100.25					10.66	0.33		417	1 000
Татфондбанк БО-4	19/02/13	17/02/15							11.70	0.48		516	3 000
Татфондбанк 6	28/02/12	26/02/13	99.00	100.00					10.53	0.50	482	398	2 000
Татфондбанк БО-5	09/04/13	07/04/15	99.40	99.59	99.45	-0.55	1	565	12.24	0.62	634	566	2 000
РЕГИОНАЛЬНЫЕ													
МОСКВА													
Москва 54		05/09/12	100.03	100.09	100.03	-0.05	13	10 788	6.40	0.05			15 000
Москва 61		03/06/13	107.00	107.40					5.85	0.75			30 000
Москва 53		01/09/13	99.42	100.50					7.01	0.99	69	34	15 000
Москва 63		10/12/13	110.25	110.99					6.76	1.19	27	9	15 000
Москва 62		08/06/14	108.95	109.40	109.00	-0.14	6	126 798	7.30	1.61	54	64	35 000
Москва 39		21/07/14	91.00	99.50	99.41	-0.08	1	1	7.46	1.83	59	81	10 000
Москва 64		24/06/15	97.37	98.40					8.21	2.61	103	154	20 000
Москва 44		16/11/15	112.20	113.32					7.97	2.72	75	130	40 000
Москва 56		22/09/16	96.25	96.95					8.04	3.53	59	132	20 000
Москва 49		14/06/17	96.02	97.19					7.88	4.12	29	111	25 000
Москва 48		11/06/22	88.80	89.19					8.42	7.03	35	129	30 000
МОС ОБЛ													
Московская Обл 8		11/06/13	101.01	101.40	101.00	-0.35	1	240	7.84	0.79	172	122	19 000
Московская Обл 7		16/04/14	99.35	99.55	99.55	0.25	8	19 571	8.46	1.55	174	180	16 000
НИЖЕГОРОДСКАЯ ОБЛ													
Нижегородская Обл 5		02/12/12	101.65	101.76					6.97	0.29		50	3 000
Нижегородская Обл 4		17/11/12	99.78	100.20					6.99	0.25		53	3 000
Нижегородская Обл 6		07/10/15	99.55	100.00					8.43	1.92	152	178	5 000
Нижегородская Обл 7		16/11/16	103.20	103.35	103.20	0.05	12	65 931	8.64	2.38	154	198	8 000
САМАРСКАЯ ОБЛ													
Самарская Обл 5		19/12/13	101.50	102.00					7.94	1.26	141	128	8 000
Самарская Обл 6		10/05/13	105.20	105.50	105.50	-0.10	1	1	7.38	0.70	137	78	2 000
Самарская Обл 7		30/11/16	97.25	98.80					8.92	2.22	188	226	12 000
ЯКУТИЯ													
Якутия 1		11/04/13	100.10	100.44					7.36	0.39		85	3 000
Якутия 9		19/09/13		101.30					7.39	0.63	148	81	2 000
Якутия 7		17/04/14	99.00	100.20					8.03	1.30	147	137	3 000
КРАСНОДАРСКИЙ КРАИ													
Краснодарский край 2		14/12/12	99.45	99.80						0.33			2 000
Краснодар 02		05/11/15	98.00	102.00					8.86	1.32	228	220	1 000
Краснодарский край 3		27/09/14	99.80	100.15					8.22	1.49	154	156	4 000
КРАСНОЯРСКИЙ КРАИ													
Красноярский край 4		08/11/12	100.66	100.77	100.77	0.02	3	19 810	7.12	0.23		72	10 000
Красноярский край 5		29/11/16		102.60	102.00	-0.60	2	20 000	8.08	1.67	129	142	9 000
КОМИ													

Выпуск	Дата		Котировки		Цена		Кол-во сделок	Оборот, шт	УТМ/УТР	Дюрация	Спрэд к (бп)		Объем млн руб.
	Оферты	Погашения	Покупка	Продажа	Посл	Изм. пп					ОФЗ	свопам	
Коми Респ 7	22/11/13		100.01	100.60					7.06	0.74	100	45	1 000
Коми Респ 9	18/10/14		97.15	100.00					9.08	1.55	236	242	2 000
Коми Респ 8	03/12/15		93.00	95.30					8.60	2.39	149	194	1 000
Коми Респ 10	15/12/16								9.04	2.52	189	237	2 000
УДМУРТИЯ													
Удмуртия 05	24/11/16			104.25					8.67	2.65	147	200	2 000
КОСТРОМСКАЯ ОБЛАСТЬ													
Костромская область 5	20/12/12		100.20	100.69	100.68		4	7 000	7.15	0.34		66	3 000
Костромская область 6	17/11/16								9.26	1.98	232	261	4 000
ВОЛОГОДСКАЯ ОБЛ													
Вологодская обл. 02	14/12/16		103.00	103.59	103.59	-0.11	2	7	9.49	2.42	237	283	3 000
РЕСП КАРЕЛИЯ													
Карелия 14	30/11/16		101.40	101.85	101.85		2	7 335	9.05	1.88	216	240	1 000
ЯРОСЛАВСКАЯ ОБЛАСТЬ													
Ярославская Обл 9	16/05/13		100.50	100.55	100.50	0.15	2	2 430	7.50	0.73	145	89	3 000
Ярославская Обл 10	15/04/14		99.00	99.70					8.30	1.33	172	164	3 000
РЯЗАНСКАЯ ОБЛАСТЬ													
Рязанская Обл 1	27/11/14			100.20					8.61	1.28	206	195	2 000
ХМАО													
ХМАО-Югра 7	20/12/12		100.78	101.25					6.55	0.34		6	2 000
ХМАО-Югра 8	19/12/13		104.30	105.30					7.45	1.28	90	79	2 000
СВЕРДЛОВСКАЯ ОБЛАСТЬ													
Свердловская обл. 01	11/12/16		101.60	102.80					8.32	1.95	139	167	3 000
ТВЕРСКАЯ ОБЛАСТЬ													
Тверская Обл 5	26/12/13		107.26	108.00	108.00	-0.35	3	35	9.02	1.23	251	235	4 000
Тверская Обл 6	12/06/14		103.05	104.09					8.36	0.95	208	170	3 000
Тверская Обл 7	15/12/15		98.00	98.50	98.50	0.35	4	6 055	9.39	2.62	220	272	3 000

Источник: REUTERS, расчеты: Банк ЗЕНИТ

ОФЗ

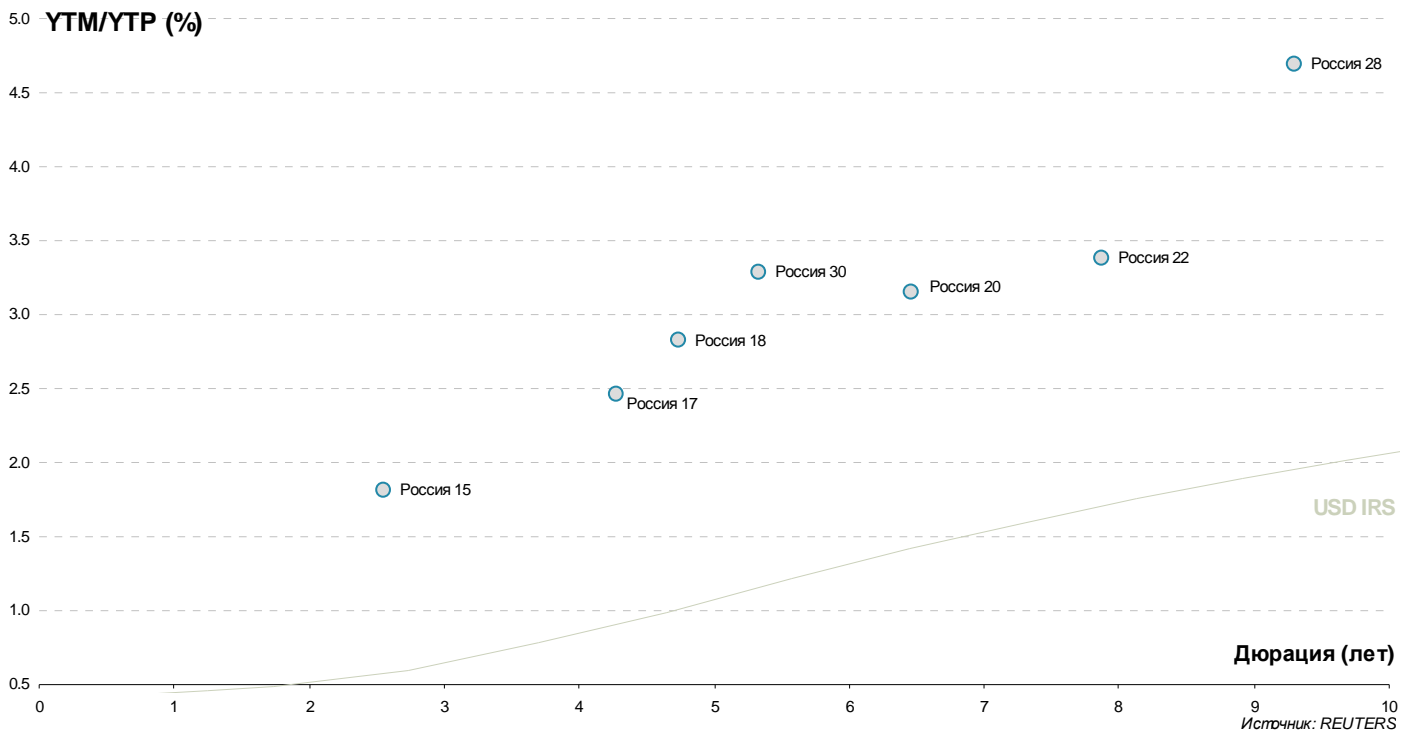


Результаты торгов евробондами

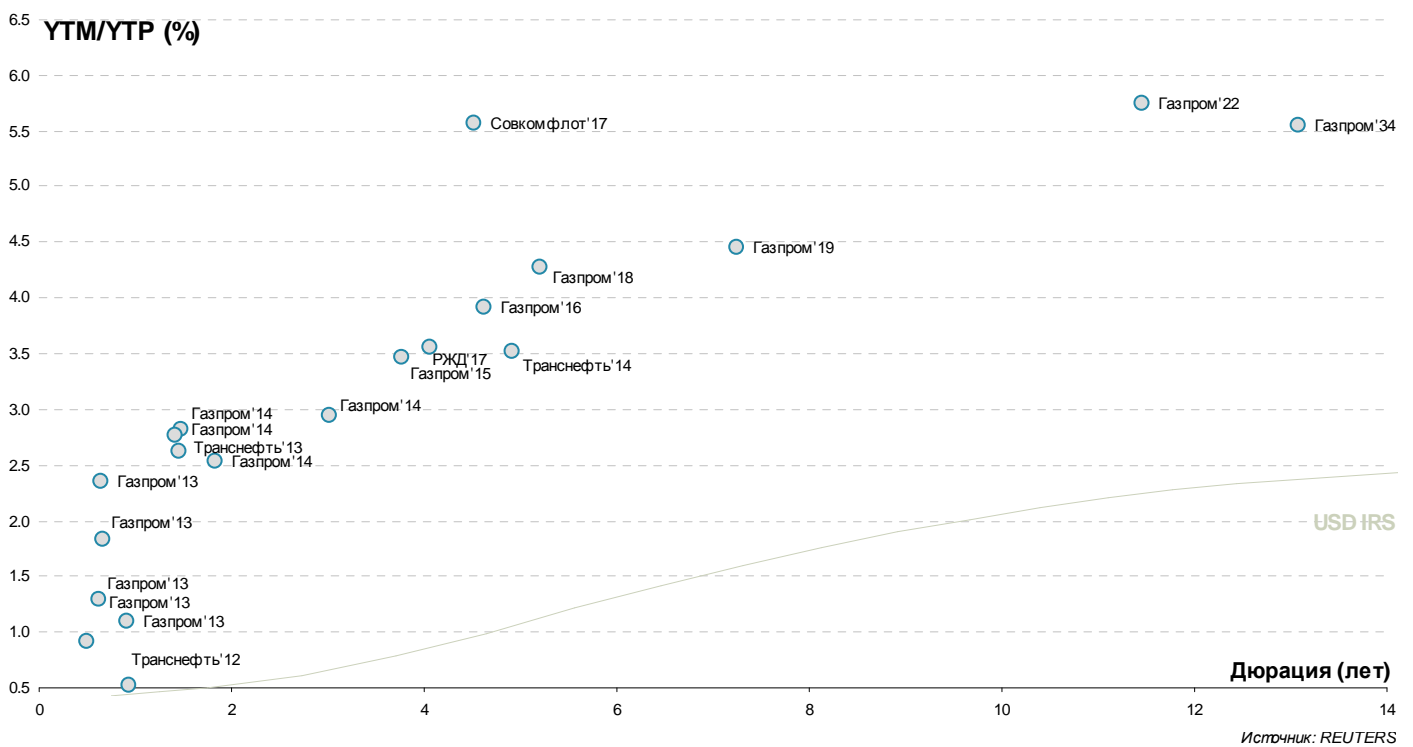
Выпуск	Валюта	Дата		Цена		Доходность		Изм-е, % (по покупке)	Z-спрэд	
		Погашения		Покупка	Продажа	Покупка	Продажа			Дюрация
РОССИЯ										
RUSSIA'15 3.625%	USD	29/04/15		104.500	105.000	1.90	1.71	2.56	0.05	135
RUSSIA'17 3.25%	USD	04/04/17		103.250	103.625	2.50	2.42	4.28		162
RUSSIA'18 11%	USD	24/07/18		143.639	144.861	2.92	2.74	4.74	0.25	183
RUSSIA'30 7.5%	USD	31/03/30		123.635	123.793	3.29	3.27	5.34	0.15	177
RUSSIA'20 5%	USD	29/04/20		112.375	112.750	3.17	3.12	6.47		169
RUSSIA'22 4.5%	USD	04/04/22		108.875	109.500	3.41	3.34	7.88	-0.25	164
RUSSIA'28 12.75%	USD	24/06/28		188.697	189.855	4.73	4.66	9.30	-0.30	266
RUSSIA'42 5.625%	USD	04/04/42		114.750	115.250	4.70	4.67	15.43	-0.88	220
ГОСКOMPАНИИ										
Газпром										
GAZPR'13 4.505%	USD	22/07/13		101.696	101.821	1.93	1.74	0.66	-0.01	154
GAZST'13 5.625%	USD	22/07/13		101.875	102.375	2.73	1.98	0.66		235
RBS D'13 9.625%	USD	01/03/13		104.350	104.750	1.28	0.55	0.50	-0.15	89
GAZPR'14 7.343%	USD	11/04/13		103.625	104.025	1.59	0.98	0.62		119
GAZPR'13 7.51%	USD	31/07/13		105.700	106.250	1.37	0.81	0.92		96
GAZPR'14 10.5%	USD	25/03/14		111.850	111.975	2.86	2.78	1.47		243
GAZPR'14 10.5%	USD	08/03/14		111.600	111.725	2.80	2.72	1.43		238
GAZPR'14 8.125%	USD	31/07/14		110.250	110.750	2.66	2.41	1.83	-0.07	220
GAZPR'15 5.092%	USD	29/11/15		106.375	106.875	3.03	2.87	3.03	0.08	241
GAZPR'16 6.212%	USD	22/11/16		110.500	111.000	3.53	3.41	3.78		274
GAZPR'18 8.146%	USD	11/04/18		120.875	121.625	3.97	3.84	4.63	-0.41	293
GAZPR'19 9.25%	USD	23/04/19		128.250	129.000	4.33	4.22	5.21	0.28	311
GAZPR'22 6.51%	USD	07/03/22		115.625	116.125	4.48	4.42	7.26	0.37	279
GAZPR'34 8.625%	USD	28/04/34		134.884	135.858	5.78	5.72	11.46	0.61	351
GAZPR'37 7.288%	USD	16/08/37		123.000	124.000	5.57	5.51	13.07	1.05	319
Транснефть										
TRANSN'13 7.7%	USD	07/08/13		105.871	107.871	1.51	-0.48	0.94	-0.02	110
TRANSN'14 5.67%	USD	05/03/14		104.128	105.021	2.90	2.32	1.46	-0.02	247
TRANSN'18 8.7%	USD	07/08/18		127.424	127.799	3.55	3.49	4.92	0.16	244
РЖД										
RZD'17 5.739%	USD	03/04/17		109.000	109.500	3.60	3.49	4.06	0.19	275
Совкомфлот										
SOVKOM'17 5.375%	USD	27/10/17		98.659	99.659	5.68	5.45	4.51	0.13	475
ГОСБАНКИ										
ВТБ										
VTB'12 6.609%	USD	31/10/12		100.900	101.150	1.77	0.50	0.19		147
VTB'15 6.465%	USD	04/03/15		106.750	107.125	3.65	3.50	2.32	0.10	315
VTB'18 6.315%	USD	22/02/18		103.307	103.682	5.61	5.53	4.75	0.14	462
VTB'18 6.875%	USD	29/05/18		106.500	106.875	5.54	5.47	4.82	0.25	450
VTB'20 6.551%	USD	13/10/20		104.000	104.300	5.92	5.88	6.34		447
VTB'35 6.25%	USD	30/06/35		105.750	106.250	5.79	5.75	12.65	0.23	344
Банк Москвы										
BANK OF MOS'13 7.335%	USD	13/05/13		102.831	103.262	3.34	2.75	0.71	-0.02	296
BANK OF MOS'15 6.699%	USD	11/03/15		105.125	105.875	4.55	4.25	2.33		406
BOM CAPITAL'15 6.699%	USD	11/03/15		98.943	99.943	7.16	6.72	2.32	0.03	674
ВЭБ										
VEB LEAS'16 5.125%	USD	27/05/16		102.272	102.572	4.46	4.37	3.44	0.16	379
VEB'17 5.45%	USD	22/11/17		107.500	107.875	3.86	3.78	4.61	0.25	287
VEB'20 6.902%	USD	09/07/20		114.884	115.381	4.63	4.56	6.30	0.26	318
VEB'25 6.8%	USD	22/11/25		114.500	115.000	5.27	5.22	9.12		325
Газпромбанк										
GAZPROMB'13 7.933%	USD	28/06/13		104.375	104.775	2.69	2.23	0.83		229
GAZPROMB'14 6.25%	USD	15/12/14		104.500	105.000	4.19	3.96	2.17		372
GAZPROMB'15 6.5%	USD	23/09/15		105.625	106.125	4.53	4.36	2.78	-0.03	397
РСХБ										
ROSSELKH'13 7.175%	USD	16/05/13		103.750	104.100	1.99	1.53	0.72		160
ROSSELKH'14 7.125%	USD	14/01/14		105.750	106.125	2.89	2.62	1.35		246
ROSSELKH'14 9%	USD	11/06/14		110.750	111.250	2.84	2.57	1.69	-0.15	239
ROSSELKH'17 6.299%	USD	15/05/17		109.500	110.000	4.07	3.96	4.13		320
ROSSELKH'18 7.75%	USD	29/05/18		117.625	118.500	4.27	4.11	4.78	-0.20	320
ROSSELKH'21 6%	USD	03/06/21		100.917	101.542	5.72	5.54	3.40	0.19	508
Сбербанк										
SBER'13 6.48%	USD	15/05/13		103.625	103.875	1.47	1.14	0.72		107
SBER'13 6.468%	USD	02/07/13		104.000	104.500	1.76	1.20	0.85		136
SBER'15 5.499%	USD	07/07/15		107.125	107.500	2.90	2.77	2.69	0.24	234
SBER'17 5.4%	USD	24/03/17		105.500	105.875	4.07	3.99	4.06	-0.13	323
SBER'21 5.717%	USD	16/06/21		105.721	106.346	4.91	4.82	7.04	0.01	331
ЧАСТНЫЕ КОМПАНИИ										
Евраз										

Выпуск	Валюта	Дата		Цена		Доходность		Дюрация	Изм-е, % (по покупке)	Z-спрэд
		Погашения		Покупка	Продажа	Покупка	Продажа			
EVRAZ'13 8.875%	USD	24/04/13		103.900	104.050	2.96	2.74	0.65		258
EVRAZ'15 8.25%	USD	10/11/15		107.375	107.875	5.70	5.54	2.85	0.25	516
EVRAZ'18 9.5%	USD	24/04/18		108.000	109.000	7.73	7.52	4.44	-0.38	680
EVRAZ'18 6.75%	USD	27/04/18		97.000	97.500	7.40	7.29	4.70	-0.13	644
Альянс Ойл										
ALLIANCE OIL'15 9.875%	USD	11/03/15		105.150	105.750	7.61	7.36	2.23	0.15	722
Алроса										
ALROSA'14 8.875%	USD	17/11/14		110.726	111.220	3.82	3.60	2.05	-0.02	335
ALROSA'20 7.75%	USD	03/11/20		110.375	110.750	6.12	6.06	6.20	0.29	469
Вымпелком										
VIMPELC'13 8.375%	USD	30/04/13		104.125	104.375	2.30	1.94	0.67	0.13	190
VIP FIN'16 6.493%	USD	02/02/16		102.850	102.850	5.57	5.57	3.14	0.22	498
VIMPELC'16 8.25%	USD	23/05/16		108.093	108.600	5.81	5.67	3.27	0.06	519
VIMPELC'18 9.125%	USD	30/04/18		109.500	110.000	7.06	6.96	4.51	0.38	611
VIP FIN'21 7.748%	USD	02/02/21		99.930	100.930	7.76	7.60	6.33	0.93	633
Лукойл										
LUKOIL'14 6.375%	USD	05/11/14		108.500	109.000	2.39	2.17	2.06	-0.29	190
LUKOIL'17 6.356%	USD	07/06/17		111.125	111.750	3.79	3.66	4.19	-0.11	291
LUKOIL'19 7.25%	USD	05/11/19		116.375	116.875	4.56	4.48	5.76	0.07	322
LUKOIL'20 6.125%	USD	09/11/20		110.250	111.000	4.61	4.51	6.57	0.20	310
LUKOIL'22 6.656%	USD	07/06/22		115.000	115.750	4.72	4.64	7.45	0.62	301
МТС										
MTS'20 8.625%	USD	22/06/20		117.625	118.375	5.79	5.68	5.96	-0.33	441
НОВАТЭК										
NOVATEK'16 5.326%	USD	03/02/16		106.569	106.869	3.29	3.21	3.20	0.07	266
NOVATEK'21 6.604%	USD	03/02/21		114.500	115.125	4.52	4.44	6.73	-0.38	298
Северсталь										
SEVERSTAL'13 9.75%	USD	29/07/13		106.550	106.750	2.62	2.41	0.91	-0.20	222
SEVERSTAL'14 9.25%	USD	19/04/14		109.375	109.875	3.38	3.09	1.54		295
SEVERSTAL'17 6.7%	USD	25/10/17		103.625	104.125	5.88	5.76	4.38	0.13	497
ТМК										
TMK'18 7.75%	USD	27/01/18		98.548	99.548	8.08	7.85	4.51	0.38	721
ТНК										
TNK-BP'13 7.5%	USD	13/03/13		103.438	106.438	1.30	-3.79			
TNK-BP'15 6.25%	USD	02/02/15		106.875	107.475	3.30	3.05	2.30	-0.03	280
TNK-BP'16 7.5%	USD	18/07/16		113.125	113.625	3.85	3.72	3.47		314
TNK-BP'17 6.625%	USD	20/03/17		111.352	112.357	3.89	3.67	3.96	0.05	305
TNK-BP'18 7.875%	USD	13/03/18		118.240	119.256	4.16	3.98	4.57	0.12	314
TNK-BP'20 7.25%	USD	02/02/20		117.050	118.079	4.53	4.38	6.00	0.24	315
ЧАСТНЫЕ БАНКИ										
Альфа-Банк										
ALFA BANK'13 9.25%	USD	24/06/13		104.101	104.952	4.21	3.21	0.82	-0.02	384
ALFA BANK'15 8%	USD	18/03/15		105.440	106.398	5.69	5.30	2.31		524
ALFA BANK'17 7.875%	USD	25/09/17		105.538	106.538	6.58	6.35	4.19	0.08	572
Номос Банк										
NOMOS BANK'12 9.25%	USD	17/12/12		102.000	102.250	2.88	2.12	0.32		254
NOMOS BANK'13 6.5%	USD	21/10/13		102.125	102.625	4.60	4.16	1.12	-0.15	422
NOMOS BANK'15 8.75%	USD	21/10/15		105.034	106.034	6.94	6.60	2.77	0.30	645
Промсвязьбанк										
PROMSVYAZB'13 10.75%	USD	15/07/13		105.001	105.251	4.97	4.69	0.87		462
PSB FINANC'14 6.2%	USD	25/04/14		99.125	99.625	6.75	6.43	1.59	-0.01	641
PROMSVYAZB'15 12.75%	USD	27/05/15		109.763	110.763	8.69	8.30	2.37	0.02	832
PROMSVYAZB'16 11.25%	USD	08/07/16		106.164	108.164	9.31	8.72	3.23	0.05	881
ХКФБ										
HOME CREDIT'14 7%	USD	18/03/14		102.995	103.495	4.99	4.67	1.48	-0.01	460

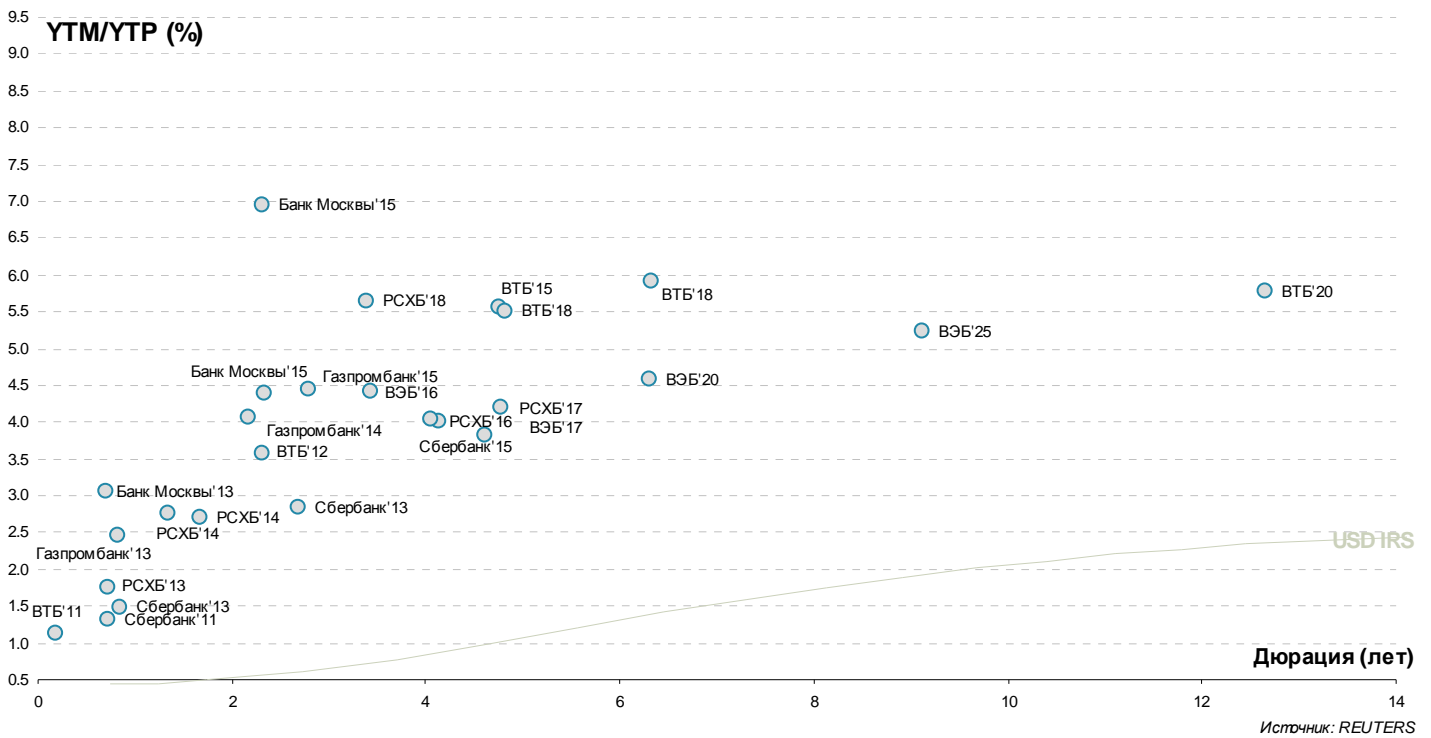
Россия



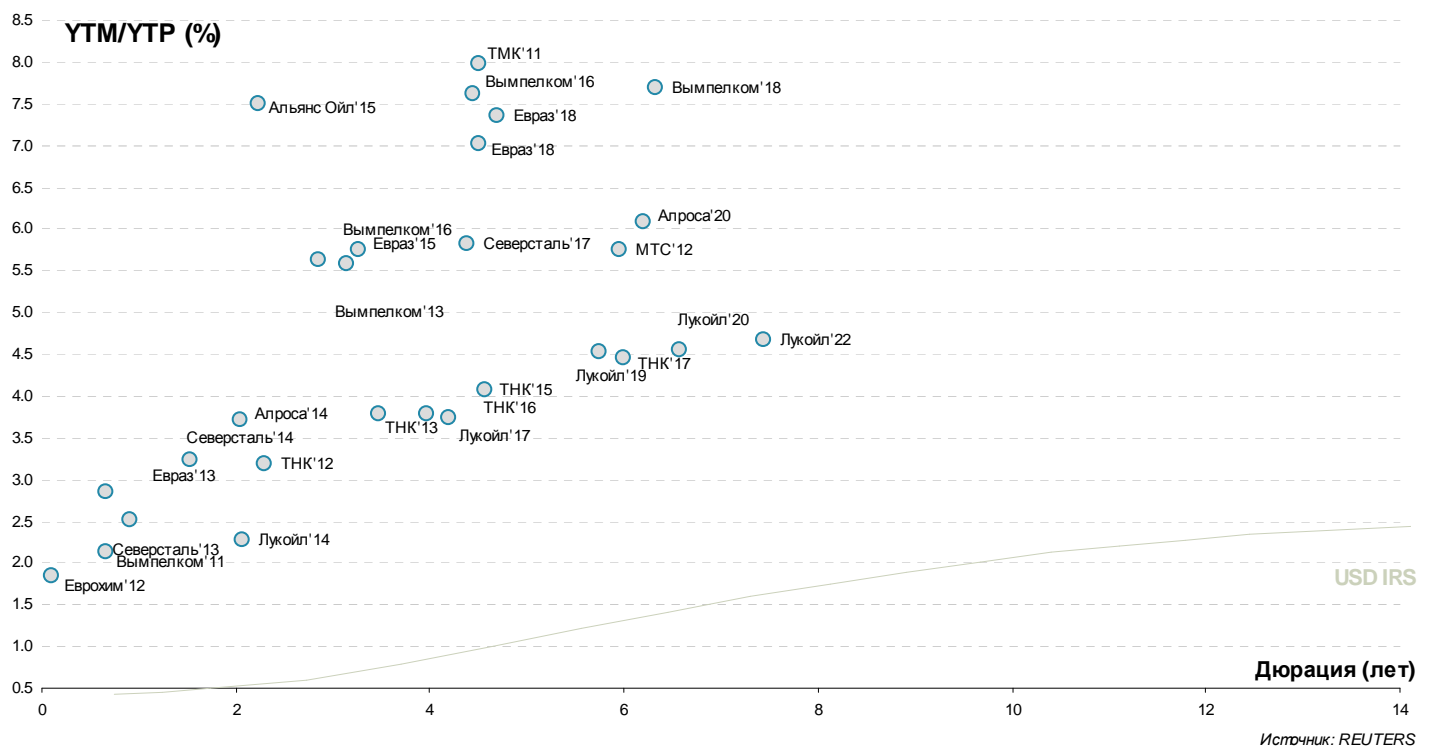
Госкомпании



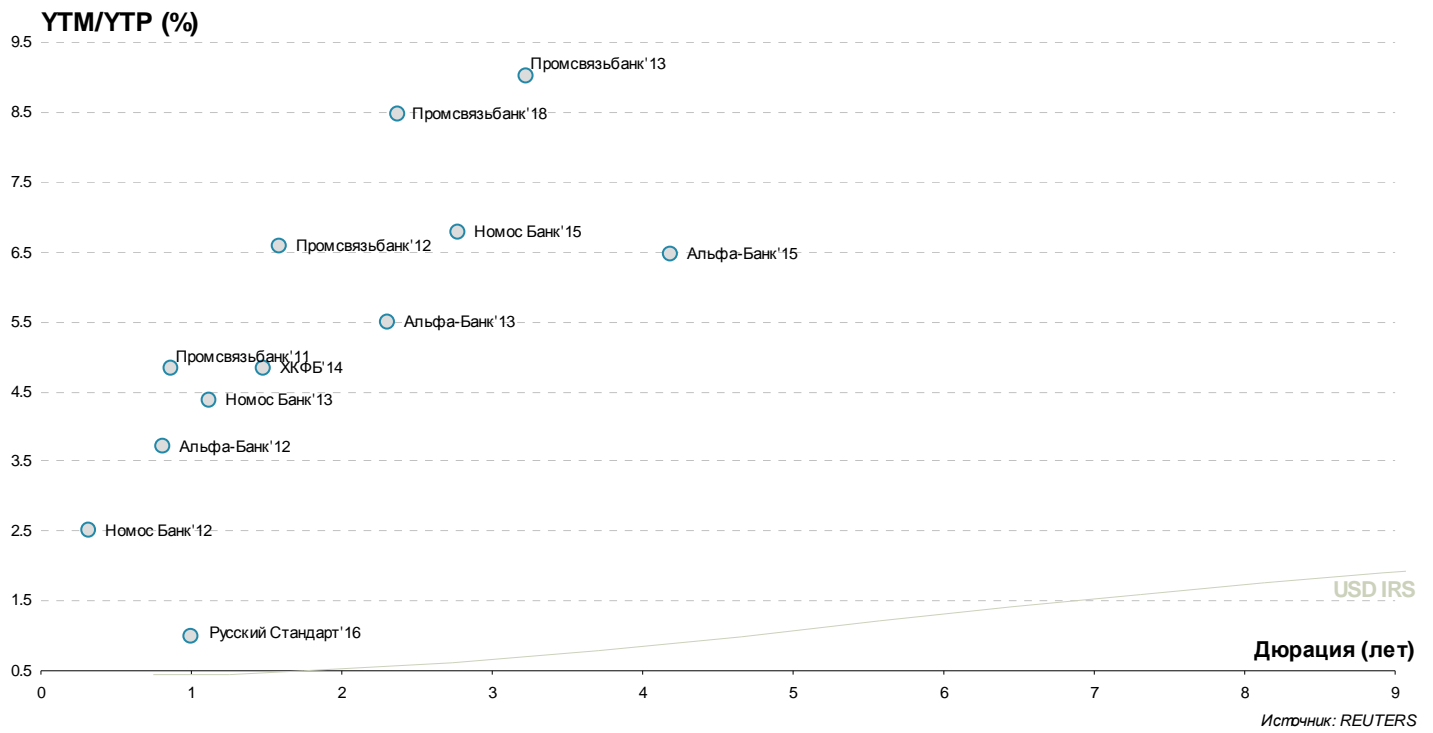
Госбанки



Частные компании



Частные банки



Инвестиционный Департамент

Россия, 129110, Москва, Банный пер, дом 9
тел. 7 495 937 07 37, факс 7 495 937 07 36
WEB: <http://www.zenit.ru>

Начальник Департамента
Зам.начальника Департамента

Кирилл Копелович
Константин Поспелов

kopelovich@zenit.ru
konstantin.pospelov@zenit.ru

Управление продаж

Валютные и рублевые облигации
Валютные и рублевые облигации
Валютные и рублевые облигации
Валютные и рублевые облигации

Юлия Шабанова
Максим Симагин
Александр Валканов
Юлия Паршина

j.shabanova@zenit.ru
m.simagin@zenit.ru
a.valkanov@zenit.ru
y.parshina@zenit.ru

Аналитическое управление

Акции
Облигации

research@zenit.ru
firesearch@zenit.ru

Макроэкономика
Макроэкономика/кредитный анализ
Кредитный анализ
Кредитный анализ
Количественный анализ
Акции

Владимир Евстифеев
Кирилл Сычев
Евгений Чердаков
Наталья Талейко
Дмитрий Чепрагин
Евгения Лобачева

v.evstifeev@zenit.ru
k.sychev@zenit.ru
e.cherdakov@zenit.ru
n.taleyko@zenit.ru
d.chepragin@zenit.ru
eugenia.lobacheva@zenit.ru

Управление рынков долгового капитала

Рублевые облигации

Денис Ручкин
Андрей Пашкевич
Фарида Ахметова
Марина Никишова
Вера Панова
Алексей Басов

ibcm@zenit.ru
d.ruchkin@zenit.ru
a.pashkevich@zenit.ru
f.akhmetova@zenit.ru
m.nikishova@zenit.ru
vera.panova@zenit.ru
a.basov@zenit.ru

Каждый аналитик, задействованный в написании данного обзора, подтверждает, что все положения отражают его собственное мнение в отношении финансовых инструментов или эмитентов. Вознаграждение аналитиков не связано напрямую или косвенно с мнениями или рекомендациями, изложенными в данном обзоре. Банк ЗЕНИТ не несет ответственности за операции третьих лиц, совершенные на основе мнений аналитиков, изложенных в данном обзоре. Мнение Банка может не совпадать с мнением аналитика, изложенным в данном обзоре.

Информация, представленная в обзоре, основана на источниках, которые Банк ЗЕНИТ признает надежными, тем не менее, Банк не несет ответственности за ее достоверность и полноту. Описания финансовых инструментов и эмитентов не претендуют на полноту. Прошлые показатели не являются гарантией своего повторения в будущем. Обзор не имеет отношения к инвестиционным целям или финансовой ситуации третьих лиц. Все мнения и рекомендации, основанные на представленной информации, соответствуют дате выхода обзора и могут быть изменены без уведомления. Обзор предоставляется исключительно в информационных целях и не является предложением купить или продать соответствующие финансовые инструменты. Инвесторы должны самостоятельно принимать инвестиционные решения, используя обзор лишь в качестве одного из средств, способствующих принятию взвешенных решений. Обзор подготовлен Банком ЗЕНИТ для распространения среди профессиональных участников рынка и институциональных инвесторов. Не являющиеся профессиональными участниками инвесторы должны искать возможность дополнительной консультации перед принятием инвестиционного решения. Обзор может содержать информацию и рекомендации касательно финансовых инструментов, недоступных для покупки или продажи непрофессиональными участниками рынка.

Банк ЗЕНИТ может выступать маркетмейкером по одному или нескольким финансовым инструментам, упомянутым в данном обзоре и иметь по ним длинные или короткие позиции. Банк ЗЕНИТ также может предоставлять услуги финансового советника и выступать организатором и андеррайтером по проектам корпоративного финансирования одной из указанных в обзоре компаний.

Дополнительная информация и сопроводительная документация может быть предоставлена по запросу. © 2012 Банк ЗЕНИТ.