

ДОЛГОВОЙ РЫНОК

Ежедневный обзор

Основные события /стр. 2/

Внешний рынок долга /стр. 3/

- Европа остается в Центре внимания, разочаровывая рынки нерешительностью ЕЦБ

Денежно-кредитный рынок /стр. 4/

- Уплата НДС подняла ставки до уровней прошлой недели
- Рубль вновь без идей

Российский долговой рынок /стр. 5/

- Евробонды начали неделю ростом
- Локальный рынок остается в подавленном состоянии

Первичный рынок /стр. 6/

Приложения

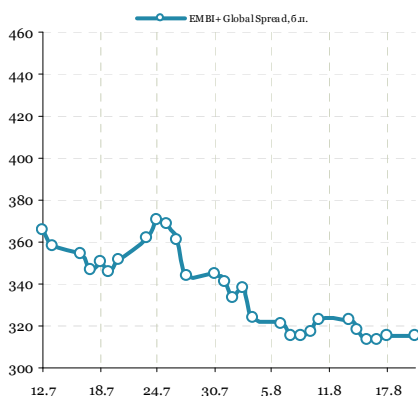
- Результаты торгов рублевыми облигациями на ММВБ /стр. 7/
- Карты доходности рублевого рынка /стр. 17/
- Результаты торгов евробондами /стр. 18/
- Карты доходности рынка евробондов /стр. 20/

Динамика ключевых показателей

	знач.	Δ за день	за 6 месяцев:		
			MIN.	MAX.	
Внешний рынок долга					
UST-10 yield	1.81	▼	0.00	1.39	2.38
UST 10-2Y sprd	152	▼	0	117	200
EMBI+Glob.	315	▼	-1	313	441
EMBI+Rus sprd	193	▲	2	188	332
Russia 30 yield	3.10	▼	-0.08	2.91	4.45
Денежный рынок					
Libor-3m	0.43	▼	0.00	0.43	0.51
Euribor-3m	0.33	▼	-0.01	0.33	1.05
MosPrime-1m	6.50	▲	0.01	5.67	6.89
Корсчета в ЦБ	846.8	▼	-93.6	504	1032
Депоз. в ЦБ	96.1	▲	5.4	61	757
NDF RU 3m	6.6	▼	0.0	5	7
Валютный рынок					
USD/RUB	32.07	▲	0.026	28.97	33.67
EUR/RUB	39.575	▲	0.078	38.43	41.81
EUR/USD	1.235	▲	0.001	1.21	1.35
Корзина ЦБ	35.34	▲	0.057	33.33	37.28
DXY Индекс	82.456	▼	-0.140	78.27	84.01
Фондовые индексы					
RTS	1403.6	▲	1.9%	1228	1755
Dow Jones	13271.6	▼	-0.03%	12101	13279
DAX	7076.0	▲	0.60%	5969	7158
Nikkei 225	9171	▼	-0.16%	8296	10255
Shanghai Comp.	2107.0	▲	0.54%	2104	2461
Сырьевые рынки					
Нефть Urals	114.5	▲	0.36%	88	125
Нефть Brent	113.7	▲	0.40%	89	126
Золото	1620.5	▲	0.31%	1540	1784
CRB Index	304.8	▲	0.42%	267	326

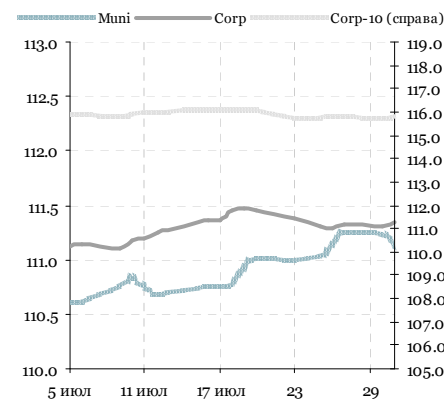
Источник: Reuters, Bloomberg, ЦБ

EMBI+ Global Sovereign Spread



Источник: JPM

Ценовые индексы ZETVI



Источник: ММВБ, Банк ЗЕНИТ

Динамика индексов ZETVI

	знач.	Δ за день	за 6 месяцев:		
			MIN.	MAX.	
Price Return					
OFZ	110.8	▲	0.01	107.5	112.0
Muni	111.1	▼	-0.10	110.5	113.9
Corp	111.3	▲	0.03	110.7	113.2
Corp-10	115.8	▲	0.04	115.5	120.6
Total Return					
OFZ	244.4	▲	0.08	230.8	244.7
Muni	339.9	▼	-0.24	321.1	340.1
Corp	338.8	▲	0.17	318.6	340.3
Corp-10	340.3	▲	0.22	321.0	340.3
Объем торгов в сегменте (млн руб.)					
OFZ	612	▲	206	0	22 514
Muni	97	▼	-252	10	6 146
Corp	4 430	▲	1 206	19	44 858

Источник: ММВБ, Банк ЗЕНИТ

Главные новости

Совет директоров Связь-банка принял и утвердил решение о размещении биржевых облигаций серий БО-01 - БО-04 объемом по 5 млрд руб. /Интерфакс/

ОАО «РЕСО-Гарантия» 30 августа начнет сбор заявок на 10-летние бонды серии 01 объемом 5 млрд руб. Ориентир ставки 1-го купона предварительно установлен в диапазоне 9,4-9,8% годовых, ему соответствует доходность к 2-летней оферте в диапазоне 9,62-10,04% годовых. /Интерфакс/

ОАО «Магнит» планирует инвестировать в развитие собственной базы производства сельскохозяйственной продукции в Краснодарском крае порядка 350 млн евро. /Интерфакс/

Группа «Мечел» в сентябре планирует ввести в строй обогатительную фабрику на Эльгинском угольном месторождении мощностью 3 млн тонн. /Интерфакс/

Основные события: вне рынка / на рынке

Вчера: 20.08.2012 – понедельник

Статистика России: Retail sales, Unemployment Rate

- **Выплата купона:** Петропавловск, 2015 (CNV) (4%, 7.6 млн руб.), Международный Промышленный Банк, 2013 (LPN) (11%, 11 млн руб.), Ипотечный агент АИЖК 2008-1, 1А (10.5%, 57 млн руб.), Ипотечный агент АИЖК 2010-1, 01 (9%, 30.7 млн руб.), Ипотечный агент АИЖК 2010-1, 02 (9%, 138.2 млн руб.), Уралкалий, БО-01 (8.25%, 2 млрд руб.), Синергия, 03 (8%, 99.7 млн руб.), Россельхозбанк, 06 (7.8%, 194.4 млн руб.), Газпром, 2037 (LPN12) (7.288%, 45.5 млн руб.), Россия, 39003(ГСО-ФПС) (6.6%, 1 млрд руб.)
- **Оферта:** Банк Держава, 01 (300 млн руб.)

Сегодня: 21.08.2012 – вторник

- **Выплата купона:** КРЕДИТ ЕВРОПА БАНК, 06 (8.3%, 165.5 млн руб.), Мечел, 15 (8.25%, 205.7 млн руб.), Мечел, 16 (8.25%, 205.7 млн руб.), ТКС Банк, БО-03 (14%, 104.7 млн руб.), Ростелеком, 10 (9.17%, 51.4 млн руб.), Татфондбанк, БО-04 (11.25%, 167.8 млн руб.), Лизинговая компания УРАЛСИБ, БО-09 (11.5%, 43 млн руб.), Внешэкономбанк, 01в (3.3%, 8.2 млн долл.)
- **Оферта:** Ростелеком, 10 (3 млрд руб.)
- **Размещение:** МСП Банк, 02 (5 млрд руб.)

Завтра: 22.08.2012 – среда

- **Выплата купона:** Банк Петрокоммерц, 06 (7.75%, 116.5 млн руб.), Банк Петрокоммерц, 07 (7%, 105.3 млн руб.), Россия, 25068 (12%, 2.7 млрд руб.), Промсвязьбанк, БО-02 (8.75%, 218.1 млн руб.), Промсвязьбанк, БО-04 (8.75%, 218.1 млн руб.), Республика Хакасия, 34001 (8.2%, 24.5 млн руб.), Московский Кредитный банк, БО-01 (8.5%, 127.1 млн руб.), ВТБ, 2018-2 (LPN) (6.315%, 23.6 млн долл.), Минфин Республики Саха (Якутия), 35003 (7.95%, 50.1 млн руб.), Россия, 26207 (8.15%, 6 млрд руб.), Альфа-Банк, 2017 (LPN, Step Up) (6.3%, 9.4 млн руб.)
- **Оферта:** КРЕДИТ ЕВРОПА БАНК, 06 (3 млрд руб.)
- **Погашение:** Банк Петрокоммерц, 06 (3 млрд руб.), Банк Петрокоммерц, 07 (3 млрд руб.)

Внешний рынок долга

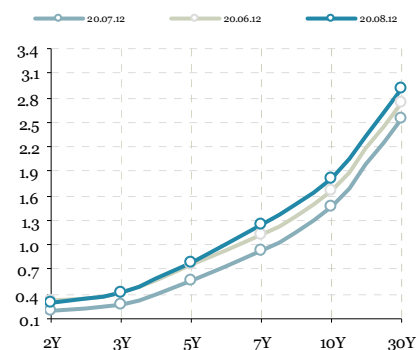
Европа остается в Центре внимания, разочаровывая рынки нерешительностью ЕЦБ

Новая неделя на глобальных рынках выдалась беспокойной, причем нервозность задавали исключительно европейские события. Пятничных заявлений Меркель о готовности сделать всё для сохранения евро не хватило для поддержания позитивных настроений в понедельник. Публикации в немецком Spiegel о планах ЕЦБ возобновить прямые покупки облигаций периферийных экономик на вторичном рынке были опровергнуты представителями регулятора. Более того, Бундесбанк выпустил ежемесячный отчет, в котором идея скупки таких облигаций рассматривается как «создающая серьезные риски для стабильности». Таким образом, надежда на количественную поддержку со стороны европейских властей продолжает стремительно растворяться.

До конца недели в отношении Европы наиболее ожидаемыми событиями должны стать завтрашняя встреча греческого премьера с главой Еврокомиссии, затем встреча лидеров Франции и Германии в четверг, а которые также затем встретятся с греческим премьером. Основная повестка этих встреч – увеличение срока программы экономики на 2 года. Несмотря на то, что на этих встречах едва ли будут приняты важные решения, они укажут, в какой стадии антикризисной борьбе находятся чиновники еврозоны.

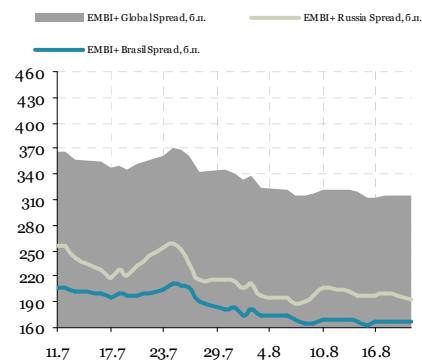
Владимир Евстифеев
v.evstifeev@zenit.ru

Кривая US Treasures



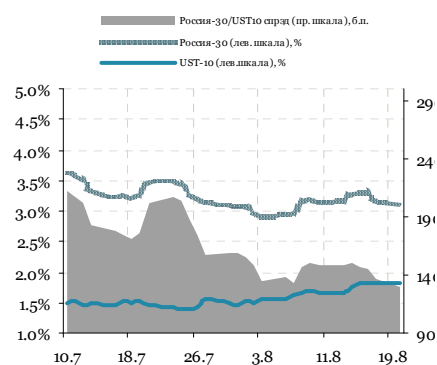
Источник: Reuters

Спрэды EMBI+ (Россия, Бразилия)



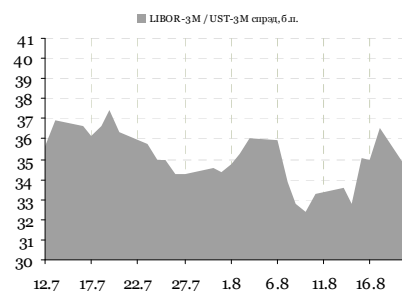
Источник: Bloomberg

Спрэд Россия-30 / UST-10Y



Источник: Reuters

Спрэд LIBOR-3M / UST-3M



Источник: Reuters

Денежно-кредитный рынок

Уплата НДС подняла ставки до уровней прошлой недели

Конъюнктура локального денежно-кредитного рынка в начале новой недели немного ухудшилась на фоне завершения платежей по НДС, которые отвлекли из системы порядка 160 млрд руб. На рынке МБК стоимость кредитов овернайт поднялась на 25 бп до 5.50% годовых, междилерское репо на 1 день заключалось в среднем под 5.70% годовых (+20 бп). На аукционах прямого репо с ЦБ РФ банки привлекли 10 млрд руб на 1 день (спрос - 31 млрд руб.) и 50 млрд руб. на 91 день (спрос - 65 млрд руб.). Сегодня утром сумма средств банков на корсчетах и депозитах в ЦБ РФ сократилась на 88.2 млрд руб., составив 942.9 млрд руб.

Пик налогового периода августа придется на начало следующей недели, когда на уплату НДС, акцизов и налога на прибыль банкам предстоит сгенерировать порядка 350 млрд руб. за 2 дня. Впрочем, до конца недели еще есть время, чтобы аккумулировать необходимый объем ликвидности.

Рубль вновь без идей

Торги на валютном рынке вчера были вновь безыдейны. Сезонный спад активности на рынки дополняет отсутствие решительных спекулятивных стратегий и не слишком заметное присутствие экспортеров в налоговый период. По итогам дня рубль потерял 2 коп. по отношению к бивалютной корзине, закрывшись на отметке 35.45 руб. К концу текущей недели рубль должен получить весомую внутреннюю поддержку, поскольку в начале следующей недели предстоит завершить уплату двух крупных налогов – НДС и налога на прибыль.

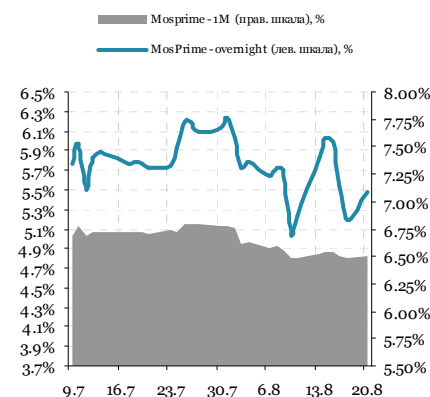
Денежно-кредитный рынок – основные события на неделе

Дата	Аукционы ЦБ и Фонда ЖКХ, поступление и возврат средств на счета комбанков, уплата налогов	Прямое репо с ЦБ РФ, 1 день, млрд руб.
Понедельник	Уплата НДС 1/3 за II квартал	10
Вторник	Аукцион Казначейства 3 мес., 40 млрд руб., от 6.80% годовых	
Среда	Аукцион ОФЗ ОФЗ 25080, 15 млрд руб.	
	Выплата купонов ОФЗ	4.9 млрд руб.
	Возврат Казначейству	13 млрд руб.
	Возврат Фонду ЖКХ	0.8 млрд руб.
Четверг		
Пятница		

Источник: ЦБ РФ, Минфин, Фонд ЖКХ

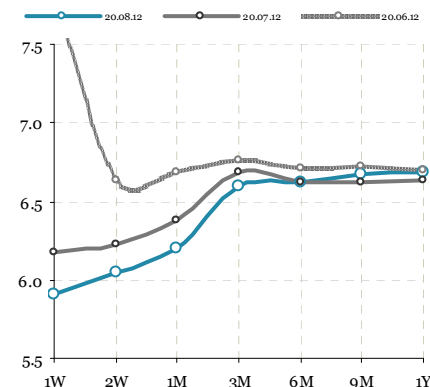
Владимир Евстифеев
v.evstifeev@zenit.ru

Ставки МБК



Источник: Reuters, ЦБ

Кривая NDF



Источник: Reuters

Российский долговой рынок

Евробонды начали неделю ростом

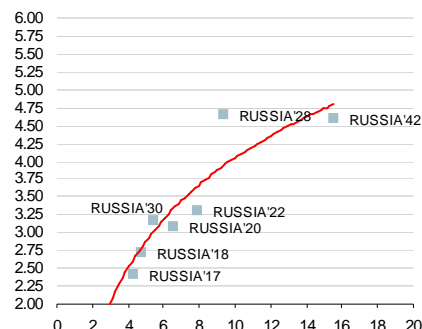
Российский сегмент в понедельник прервал недельное снижение и подрос в ценах на фоне сужения спрэдов периферийных европейских стран. Котировки вдоль суверенной кривой прибавили в среднем 50 бп, «тридцатка» завершила день в районе отметки 124.25% (+75 бп), дальний Россия'42 прибавил в районе полутора фигур и находился возле отметки 116.5%. В корпоративном секторе изменения в целом были незначительны: в среднем по рынку биды подросли на 25 бп, неплохой результат показали дальние выпуски ВЭБа, прибавившие в ценах порядка 50 бп.

Локальный рынок остается в подавленном состоянии

Активность на локальном рынке остается в подавленном состоянии. Суверенная кривая начала неделю в неизменном виде, котировки ликвидных бумаг остались на пятничных уровнях, цены на дальнем участке кривой опустились в пределах 10 бп на минимальных торговых оборотах. Корпоративный сегмент был по-прежнему неактивен; незначительные изменения были заметны на ближнем участке кривой, котировки двигались разнонаправлено в узком диапазоне, не превышавшем 10 бп.

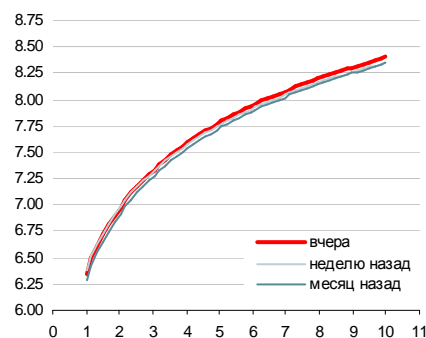
Кирилл Сычев
k.sychev@zenit.ru

Суверенные еврооблигации



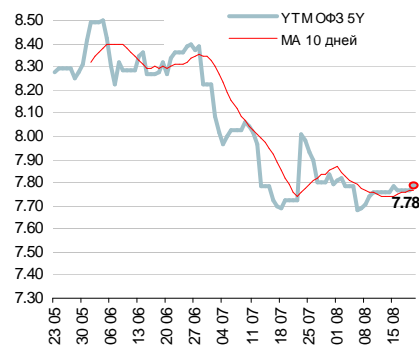
Источник: Reuters

Кривая ОФЗ



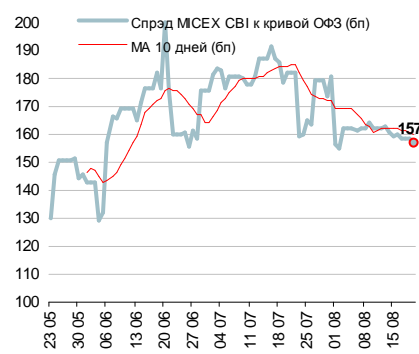
Источник: Reuters, расчеты Банка ЗЕНИТ

Доходности кривой ОФЗ в точке 5 лет



Источник: Reuters, расчеты Банка ЗЕНИТ

Спрэд индекса корп. облигаций ММВБ к кривой ОФЗ



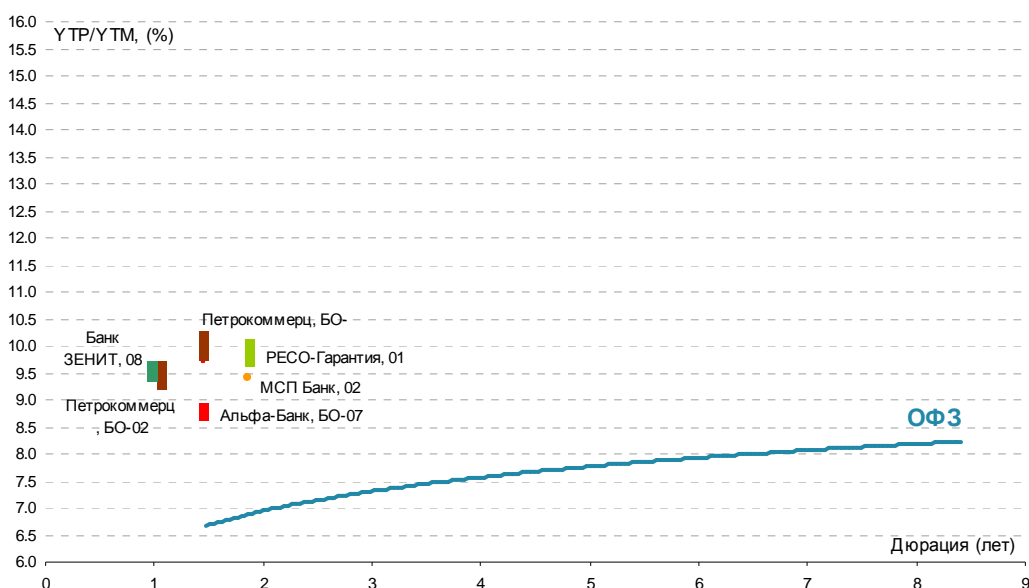
Источник: ММВБ, Банк ЗЕНИТ

Первичный рынок

Выпуск	Рейтинг, S&P/M/F	Ломбард ЦБ	Объем эмиссии, млн. руб.	Ориентир УТР/УТМ	Закрывтие книги	Дата размещения	Амортизация/ Дюрация	Оферта/ Погашение
МСП Банк, 02	BBB / Baa2 / -	да	5 000	9.41	16.08.2012	23.08.2012	нет / 1.86 г.	2 г. / 10 лет
Петрокоммерц, БО-02	B+ / Ba3 / -	да	3 000	9.20-9.62	21.08.2012	23.08.2012	нет / 1 г.	1 г. / 3 г.
Петрокоммерц, БО-03	B+ / Ba3 / -	да	5 000	9.72-10.15	21.08.2012	23.08.2012	нет / 1.43 г.	1.5 г. / 3 г.
Банк ЗЕНИТ, 08	- / Ba3 / B+	да	5 000	9.41-9.62	24.08.2012	29.08.2012	нет / 1 г.	1 г. / 5 лет
Альфа-Банк, БО-07	BB / Ba1 / BBB-	да	5 000	8.68-8.94	29.08.2012	31.08.2012	нет / 1.44 г.	1.5 г. / 3 г.
РЕСО-Гарантия, 01	BB+ / - / -	да	5 000	9.62-10.04	29.08.2012	03.09.2012	нет / 1.86 г.	2 г. / 10 лет

Источники: Bloomberg, Cbonds, Finam

Выпуск	Рейтинг, S&P/M/F	Ломбард ЦБ	Объем эмиссии, млн. руб.	Bid cover/ Размещ. объем	Ориентир УТР/УТМ	Фактическая УТР/УТМ	Дата размещения	Амортизация/ Дюрация
Банк Восточный Экспресс, БО-04	- / B1 / -	да	3 000	1.4 / 100%	11.08-11.62	11.46	17.08.2012	нет / 1 г.
Запсибкомбанк, БО-02	B+ / - / -	да	2 000	н/д / 100%	12.36-12.89	12.89	17.08.2012	нет / 1 г.
Локо-Банк, БО-03	- / B2 / B+	да	3 000	н/д / 100%	10.51-11.04	11.04	14.08.2012	нет / 1 г.
Связной Банк, 01	- / B3 / -	да	2 000	н/д / 100%	14.22-14.76	14.76	09.08.2012	нет / 1 г.
Номос-Банк, БО-03	- / Ba3 / BB	да	5 000	1.5 / 100%	8.99-9.46	9.36	09.08.2012	нет / 1 г.
Ренессанс Капитал, БО-2	B / B2 / B	да	4 000	0.5 / 50%	12.89-13.42	13.32	09.08.2012	нет / 1 г.
Промсвязьбанк, 13	- / B2 / BB-	да	5 000	н/д / 100%	12.36-12.89	12.63	09.08.2012	нет / 4.15 г.
ФСК ЭЭС, 22	BBB / Baa2 / -	да	10 000	н/д / 100%	Купон: 9%	Купон: 9%	08.08.2012	нет / н/д
ДельтаКредит, БО-03	- / Baa3 / -	да	4 000	н/д / 100%	9.48-10.00	9.48	07.08.2012	нет / 1 г.
Трансфин-М, БО-08	NR	нет	2 000	н/д / 100%	10.78	10.78	07.08.2012	нет / 2.64 г.
РЖД, 32	BBB / Baa1 / BBB	да	10 000	н/д / 100%	Купон: 8.95	Купон: 8.95	20.07.2012	нет / н/д
ТКС Банк, БО-6	- / B2 / B	да	2 000	1.7 / 100%	14.22-14.76	14.39	17.07.2012	нет / 1 г.
Газпромбанк, 06	BB+ / Baa3 / -	да	10 000	н/д / 100%	8.94-9.20	9.05	12.07.2012	нет / 1.87 г.
СКБ-Банк, БО-03 (вторичное)	- / B1 / B	да	1 500	0.7 / 70%	10.27-10.72	10.53	11.07.2012	нет / 0.85 г.
Управление отходами - НН, 01	NR	нет	1 000	н/д / 100%	10.72-11.19	10.72	27.06.2012	нет / н/д
Русское море, БО-01	NR	нет	1 000	н/д / 100%	11.83-12.89	12.89	26.06.2012	нет / 1 г.
Металлинвестбанк, 01	- / B2 / -	да	1 500	н/д / 100%	9.99-10.51	10.41	19.06.2012	нет / 0.5 г.
Синергия, БО-03	- / - / B	да	2 000	н/д / 100%	11.04-11.57	11.30	06.06.2012	да / 2.36 г.
Кит Финанс Капитал, 03	NR	нет	1 150	н/д / 100%	11.30	11.30	29.05.2012	нет / 3 г.
СМП Банк, 01	- / B3 / -	да	3 000	1.2 / 100%	10.25-10.78	10.50	29.05.2012	нет / 0.5 г.
ЮТэйр-Финанс, БО-08	NR	нет	1 500	н/д / 100%	10.31	10.31	29.05.2012	нет / 2.66 г.
ЮТэйр-Финанс, БО-16	NR	нет	1 000	н/д / 100%	9.00	9.00	29.05.2012	нет / 1.87 г.



Результаты торгов рублевыми облигациями на ММВБ

Выпуск	Дата		Котировки		Цена		Кол-во сделок	Оборот, шт	УТМ/УТР	Дюрация	Спрэд к (бп)		Объем млн руб.
	Оферты	Погашения	Покупка	Продажа	Посл	Изм. пп					ОФЗ	свопам	
ОФЗ													
ОФЗ 25069		19/09/12	100.39	100.45	100.45	0.02	5	7 363	5.15	0.08			45 000
ОФЗ 25067		17/10/12	100.88	100.94	100.90	-0.01	8	21 136	5.66	0.16			45 000
ОФЗ 26198		02/11/12	100.02	100.04	100.04	-0.04	5	908	5.66	0.20			42 000
ОФЗ 25072		23/01/13	100.45	100.59					5.98	0.43			150 000
ОФЗ 25078		06/02/13	100.39	100.45	100.40	-0.02	1	5 000	5.90	0.47			100 000
ОФЗ 25065		27/03/13	103.56	103.65	103.65	0.04	2	61	5.89	0.58	3		46 000
ОФЗ 26200		17/07/13	100.12						6.00	0.88			50 000
ОФЗ 26201		16/10/13		100.90					6.26	1.12			47 000
ОФЗ 25076		13/03/14	100.84	100.90	100.84	-0.01	10	50 955	6.63	1.46			155 000
ОФЗ 25068		20/08/14	109.68	109.90					6.74	1.75	5		45 000
ОФЗ 26202		17/12/14	109.55	109.60	109.60	0.05	4	1 490	6.87	2.06		18	40 000
ОФЗ 25071		26/11/14	99.09	103.70	102.50	-0.59	3	3 350	7.00	2.08		31	80 000
ОФЗ 25079		03/06/15	99.70	99.75	99.70	-0.09	6	150 415	7.24	2.55	6	53	150 000
ОФЗ 25075		15/07/15	99.35	99.90	99.45		1	1	7.22	2.66	0	51	150 000
ОФЗ 25077		20/01/16	100.25	100.33	100.35	0.10	2	50 001	7.36	3.07	1	63	150 000
ОФЗ 46017		03/08/16	96.50	96.74					7.64	3.10	28	91	80 000
ОФЗ 26203		03/08/16	98.35	98.49	98.21	0.01	4	28	7.57	3.52	10	81	150 000
ОФЗ 48001		31/10/18		97.00					8.86	3.52	139	210	24 000
ОФЗ 46019		20/03/19							4.85	3.99			26 000
ОФЗ 25080		19/04/17	97.51	100.20	99.50	-0.30	1	1	7.67	3.94	10	88	150 000
ОФЗ 26206		14/06/17	99.25	99.70	99.70	-0.04	7	19 401	7.61	4.09	1	80	150 000
ОФЗ 26204		15/03/18	99.05	99.95	99.90	0.05	2	7 001	7.66	4.51		80	150 000
ОФЗ 46021		08/08/18	89.20	89.35					7.95	4.72	22	107	107 000
ОФЗ 46014		29/08/18	96.05	96.60					8.03	4.67	31	116	62 000
ОФЗ 26208		27/02/19	99.26	99.55	99.35	-0.05	1	1	7.77	5.10		85	150 000
ОФЗ 46005		09/01/19							8.47	5.84	55	145	27 000
ОФЗ 46018		24/11/21	93.10	93.60	93.60	0.10	1	21	8.00	6.23	2	93	133 000
ОФЗ 26205		14/04/21	99.30	99.40	99.30	-0.13	14	125 467	7.86	6.33		78	150 000
ОФЗ 26209		20/07/22		100.35					7.93	7.10		75	150 000
ОФЗ 46022		19/07/23		89.20					7.53	7.64		28	45 000
ОФЗ 26207		03/02/27	99.95	100.15	99.95	-0.15	4	11 788	8.32	8.41	8	99	150 000
ОФЗ 46012		05/09/29							6.28	11.16			40 000
ОФЗ 46020		06/02/36	80.00	88.45	88.45	2.43	6	38 042	8.17	10.97		55	135 000

МЕТАЛЛУРГИЧЕСКАЯ И ГОРНОДОБЫВАЮЩАЯ ПРОМЫШЛЕННОСТЬ

НорНикель

НорНикель ВОЗ		30/07/13	99.75	99.84					7.35	0.93	107	65	15 000
НЛМК													
НЛМК ВО5		30/10/12	100.66	100.71	100.71	-0.04	2	3 540	7.02	0.19		51	10 000
НЛМК ВО1		04/12/12	100.42						5.90	0.29			5 000
НЛМК ВО6		05/03/13	100.01	100.29					7.69	0.52	193	103	10 000
НЛМК ВО2	19/06/13	17/12/14	100.11	101.12					7.41	0.81	125	72	5 000
НЛМК ВО3	19/06/13	17/12/14	100.85	101.10					7.47	0.81	131	78	5 000
НЛМК ВО7		11/11/14	101.22	101.65					8.46	2.02	148	177	10 000
ММК													
ММК ВО2	14/12/11	12/12/12							-0.01	1.00			10 000
ММК ВО1		15/11/12		99.95					7.18	0.24		57	5 000
ММК ВО5		04/04/13	96.50	100.25					7.43	0.60	154	76	8 000
ММК ВО8	15/08/13	12/02/15							7.80	0.97	148	109	5 000
ММК ВО4		27/02/14	99.20	99.22					8.54	1.42	188	184	5 000
ММК ВО6		10/06/14	97.15						9.09	1.78	223	240	5 000
ММК ВО7		22/07/14	92.00	99.00					8.81	1.82	193	212	5 000
Севсталь													
Севсталь ВО1	20/09/11	18/09/12	100.01	100.03	100.04	0.01	9	42 984	7.00	0.08			15 000
Севсталь ВО2		15/02/13	101.05	101.23	101.18	-0.06	1	30 000	7.39	0.49		73	10 000
Севсталь ВО4		15/02/13	101.13	101.25	101.13	0.03	3	38 176	7.50	0.49		84	5 000
Алроса													
Алроса 21	25/06/13	18/06/15	100.41	100.68	100.50	-0.05	2	615	7.85	0.82	168	116	8 000
Алроса 22	28/06/13	23/06/15	100.38	100.65	100.50		1	260	7.86	0.82	169	117	8 000
Алроса 23		18/06/15	101.18	101.30	101.18	-0.04	1	6 000	8.75	2.50	159	205	7 000
Алроса 20		23/06/15	101.20	101.48	101.48	0.28	1	3	8.62	2.51	145	191	3 000
Евраз													
Евраз 1	22/03/13	13/03/20	100.45	100.70	100.46	-0.19	3	61 560	8.58	0.56	274	191	10 000
Евраз 3	22/03/13	13/03/20	100.45	100.68	100.45	-0.15	1	200	8.60	0.56	276	193	5 000
Сибметинвест 1	16/10/14	10/10/19	107.30	107.49	107.40	0.10	5	2 089	9.83	1.87	292	314	10 000
Сибметинвест 2	16/10/14	10/10/19	107.30	107.70	107.45	0.15	2	2	9.81	1.87	290	312	10 000
Евраз 2	26/10/15	19/10/20	99.25	99.50					10.50	2.73	326	379	10 000
Евраз 4	26/10/15	19/10/20	89.26	100.50					10.28	2.73	304	357	5 000
Евраз 5	06/06/16	27/05/21	89.01	95.99					10.68	3.26	328	394	5 000
Евраз 7	02/06/16	25/05/21	94.01	95.99					10.61	3.25	321	387	15 000
Металлоинвест													
Металлоинвест 1	16/03/15	07/03/22	98.70	99.75	99.30	-0.36	2	25 500	9.52	2.26	245	282	5 000
Металлоинвест 5	16/03/15	07/03/22	99.23	99.95	99.30	0.80	4	17 565	9.52	2.27	244	282	10 000

Выпуск	Дата		Котировки		Цена		Кол-во сделок	Оборот, шт	УТМ/УТР	Дюрация	Спрэд к (бп)		Объем млн руб.
	Оферты	Погашения	Покупка	Продажа	Посл	Изм. пп					ОФЗ	свопам	
Металлоинвест 6	19/03/15	10/03/22	99.34	99.38	99.35	-0.10	4	4	9.50	2.27	242	280	10 000
Мечел													
Мечел 4	25/07/13	21/07/16	99.70	100.20	100.20	0.20	1	4	11.48	0.89	524	478	5 000
Мечел 5	16/10/12	09/10/18	100.50	100.57	100.50	0.18	1	4	9.51	0.16		309	5 000
Мечел ВО1	11/11/11	09/11/12	99.00	99.99					8.17	0.22		159	5 000
Мечел ВО2		12/03/13	99.20	99.60					10.76	0.54	497	410	5 000
Мечел ВО3		24/04/13	98.85	99.10	98.85	0.16	1	81	11.85	0.65	589	517	5 000
Мечел 2	15/06/11	12/06/13	96.00	97.59	97.60	1.10	7	87	10.81	0.79	467	412	5 000
Мечел 15	18/02/14	09/02/21							12.40	1.38	577	570	5 000
Мечел 16	18/02/14	09/02/21							12.44	1.38	581	574	5 000
Мечел ВО4	11/02/14	10/02/15	95.00	97.25	98.48	0.98	2	9	11.72	1.41	507	502	5 000
Мечел ВО5		07/04/15	100.00						11.55	2.52	438	484	5 000
Мечел ВО6		07/04/15	100.00										2 000
Мечел ВО7		07/04/15	100.00						11.55	2.52	438	484	2 000
Мечел ВО11		07/04/15	100.00						11.55	2.52	438	484	3 000
Мечел ВО12		07/04/15	100.00						11.55	2.52	438	484	3 000
Мечел 13	01/09/15	25/08/20	90.00	93.00	93.00	0.01	1	4	13.27	2.55	609	656	5 000
Мечел 14	01/09/15	25/08/20	92.40	93.00	93.00	0.40	6	39	13.27	2.55	609	656	5 000
Мечел 17	02/06/16	27/05/21	85.01	88.98					12.47	3.22	508	573	5 000
Мечел 18	02/06/16	27/05/21	85.04	87.00	86.00	1.75	5	32	13.64	3.22	625	690	5 000
Мечел 19	07/06/16	01/06/21	88.37	93.00					7.93	3.26	53	119	5 000
ТМК													
ТМК ВО1		22/10/13	99.00	99.85					9.22	1.11	278	251	5 000
СУЭК													
СУЭК 1	05/07/13	26/06/20	99.70	100.90					8.46	0.85	226	176	10 000
РМК													
РМК 3	17/12/13	15/12/15	95.80	100.59					12.10	1.25	555	540	3 000
РМК 4	05/06/14	02/06/16	93.50	96.49					11.85	1.66	505	515	5 000
ЧТПЗ													
ЧТПЗ ВО1	05/06/12	04/12/12	100.11	101.48					5.47	0.29			5 000
КОКС													
КОКС ВО2		28/05/14	95.02	98.99					11.61	1.65	482	491	5 000
Русал													
Русал 7	03/03/14	22/02/18	92.20	92.35	92.10	-0.45	7	26 898	14.71	1.41	806	801	15 000
Русал 8	15/04/15	05/04/21	87.75	88.00	88.40	0.89	8	133	14.34	2.34	724	764	15 000

ИНФРАСТРУКТУРА

РЖД													
РЖД 7		07/11/12	100.21	100.25	100.25	-0.05	3	4 950	6.40	0.22			5 000
РЖД ВО1		05/12/12	100.78	100.90	100.78	-0.12	1	1 300	6.71	0.29		7	15 000
РЖД 9	18/05/11	13/11/13	99.20	99.45					7.66	1.18	116	95	15 000
РЖД 10		06/03/14	110.86	111.08	111.10	-0.04	1	12 371	7.39	1.36	77	69	15 000
РЖД 23	29/01/15	16/01/25	102.60	102.80	102.65	0.14	1	500	7.94	2.24	87	124	15 000
РЖД 11		18/11/15	98.90	99.19					8.32	2.88	103	160	15 000
РЖД 16	06/06/16	05/06/17	98.75	99.00	98.70	-0.19	1	70	8.47	3.30	106	173	15 000
РЖД 19	16/07/18	08/07/24	99.93	100.22					8.31	4.78	57	142	10 000
ФСК ЕЭС													
ФСК ЕЭС 6	26/09/13	15/09/20	99.80	99.85					7.52	1.05	113	81	10 000
ФСК ЕЭС 8	26/09/13	15/09/20	99.60	100.00					7.62	1.05	123	91	10 000
ФСК ЕЭС 18	09/06/14	27/11/23	101.21	101.50	101.34	-0.06	1	1	7.83	1.68	102	113	15 000
ФСК ЕЭС 15	23/10/14	12/10/23	101.50	102.15	102.15	0.40	9	60 601	7.80	1.98	85	111	10 000
ФСК ЕЭС 10	24/09/15	15/09/20	98.80	99.40					8.17	2.73	93	146	10 000
ФСК ЕЭС 7	27/10/15	16/10/20	98.00	98.35					8.24	2.82	97	153	5 000
ФСК ЕЭС 12	22/04/16	19/04/19	98.50						8.43	3.17	106	170	10 000
ФСК ЕЭС 9	24/10/17	16/10/20	96.75	97.45					8.91	4.22	128	209	5 000
ФСК ЕЭС 11	24/10/17	16/10/20	96.75	97.45					8.97	4.22	134	215	10 000
ФСК ЕЭС 19	18/07/18	06/07/23	90.00	95.90	95.70		1	8 850	9.10	4.77	136	222	20 000
ФСК ЕЭС 13		22/06/21	95.50	97.00	96.00	0.50	2	50 655	9.38	6.26	140	231	10 000
НМТП													
НМТП БО-2		29/04/15	99.01	99.50					9.55	2.39	243	285	4 000
Росавтодор													
Росавтодор 1		29/11/16	101.00	101.50					9.82	3.80	228	304	3 000
Росводоканал													
Росводоканал 3	11/11/13	09/11/15	98.25	99.30	99.90	0.87	1	9 600	9.27	1.16	279	256	3 000
Водоканал													
Водоканал 1		09/12/15							8.99	2.92	169	227	2 000
Западный СД													
Западный СД 1	29/04/16	13/05/31	98.80	99.70					9.13	3.18	175	240	5 000
Западный СД 2	29/04/16	13/05/31	99.05	99.90					9.13	3.18	175	240	5 000
Западный СД 3	24/02/17	06/02/32	85.00						9.41	3.64	191	264	5 000
Западный СД 4	24/02/17	06/02/32			98.60	-0.09	3	1 827	9.76	3.64	226	299	5 000
Западный СД 5	24/02/17	06/02/32		100.20					9.41	3.64	191	264	5 000
Почта России													
Почта России 1	25/03/14	22/03/16	98.61	98.73	98.73	0.08	1	100	9.32	1.48	262	262	7 000

НЕФТЬ И ГАЗ

Выпуск	Дата		Котировки		Цена		Кол-во сделок	Оборот, шт	УТМ/УТР	Дюрация	Спрэд к (бп)		Объем млн руб.
	Оферты	Погашения	Покупка	Продажа	Посл	Изм. пп					ОФЗ	свопам	
ГАЗПРОМ													
Газпром Капитал-3	08/11/12	06/11/14	100.08	100.14	100.12	0.04	6	37 000	6.99	0.22		42	15 000
Газпром А9		12/02/14	97.00						7.74	1.43	107	104	5 000
Газпром А11		24/06/14	110.90	111.20	110.90		1	25	7.44	1.67	64	74	5 000
Лукойл													
Лукойл БО-6		13/12/12	94.00						6.31	0.32			5 000
Лукойл БО-7		13/12/12	94.00						6.31	0.32			5 000
Лукойл 4		05/12/13		100.14	100.14	-0.19	2	5 400	7.40	1.24	86	69	6 000
Газпром нефть													
Газпром нефть 3	15/01/13	12/07/16	97.25	97.98					8.57	0.41		192	8 000
Газпром нефть БО-5		09/04/13	99.94	100.00	99.94	0.04	3	9 187	7.36	0.62	144	69	10 000
Газпром нефть БО-6		09/04/13	99.93	100.00	99.96	0.11	2	10 000	7.32	0.62	140	65	10 000
Газпром нефть 11	03/02/15	25/01/22	100.40	100.73	100.73	-0.02	15	332 991	8.07	2.27	99	137	10 000
Газпром нефть 8		02/02/16	100.20	110.10					8.54	3.06	120	182	10 000
Газпром нефть 9	08/02/16	26/01/21	100.00	101.20					8.54	3.07	119	181	10 000
Газпром нефть 10	05/02/18	26/01/21	96.00	110.04					9.12	4.43	145	227	10 000
Газпром нефть 4	10/04/18	09/04/14	97.71	99.85					8.97	4.48	129	212	10 000
НОВАТЭК													
НОВАТЭК БО-1		25/06/13	100.01	100.25					7.30	0.83	112	61	10 000
ТАТНЕФТЬ													
Татнефть БО-1		20/09/13	99.10						7.95	1.03	157	124	5 000
Башнефть													
Башнефть 1	18/12/12	13/12/16	101.00	101.75					7.20	0.33		55	15 000
Башнефть 2	18/12/12	13/12/16	101.52	101.61	101.61	-0.01	5	44 391	7.51	0.33		86	15 000
Башнефть 3	18/12/12	13/12/16	101.54	101.79	101.61	-0.19	1	487	7.51	0.33		86	20 000
Башнефть БО1	05/12/13	02/12/14	101.71	101.85	101.85	-0.85	5	7 696	7.95	1.23	142	124	10 000
Башнефть 4	13/02/15	04/02/22	101.00	102.00	101.10	-0.05	1	1	8.68	2.28	160	198	10 000
НК Альянс													
НК Альянс 3	30/07/13	21/07/20	98.00	99.00	99.00	0.10	2	300	11.18	0.92	491	448	5 000
НК Альянс БО-1		04/02/14	96.01	99.70					11.79	1.39	515	509	5 000
НК Альянс 4	07/06/16	01/06/21	91.00						12.20	3.22	481	546	5 000
НК Альянс 6	10/06/16	04/06/21	92.00	93.99					12.20	3.23	481	546	7 000
Сахатранснефтегаз													
Сахатрнфг2		26/07/13	99.37	99.99	100.00	0.51	4	902	12.55	0.90	629	585	3 000
БК Евразия													
БК Евразия 1	22/06/16	20/06/18	90.06	96.00	96.00	-0.90	7	58	9.90	3.31	249	316	5 000
ГОСБАНКИ													
ВТБ													
ВТБ 6	10/07/13	06/07/16	100.68	100.80	100.75	0.10	6	4 560	7.89	0.86	168	119	15 000
ВТБ БО-6	21/12/12	19/12/14	100.42	100.47	100.42	-0.02	25	64 910	7.41	0.33		76	10 000
ВТБ БО-7	25/01/13	23/01/15	100.11	100.45	100.32	-0.01	3	3 500	7.38	0.43		73	10 000
ВТБ БО-1		15/03/13	99.60	100.09					7.64	0.55	182	97	5 000
ВТБ БО-2		15/03/13	99.60	100.15					7.68	0.55	186	101	5 000
ВТБ БО-5		15/03/13	99.81	100.09					7.72	0.55	190	105	10 000
ВТБ 5		17/10/13	99.40	99.90					8.52	1.12	208	181	15 000
ВТБ БО-03	18/03/14	17/03/15	99.05	100.10					8.24	1.48	155	154	5 000
ВТБ БО-04	18/03/14	17/03/15	99.05	100.00	100.00		4	9 999	8.24	1.48	155	154	5 000
ВТБ 24 3	30/05/12	29/05/13							8.14	0.86	193	144	6 000
ВТБ 24 1-ИП	14/12/11	10/12/14	99.20	100.00	100.00		2	34	8.93	2.08	193	224	15 000
ВТБ 24 5	23/08/12	20/02/14							0.83	0.01			8 000
ВТБ-Лизинг 3	10/09/13	07/06/16	98.70	99.50					8.33	0.90	208	163	5 000
ВТБ-Лизинг 4	12/03/13	07/06/16	99.25	99.47	99.47	0.03	2	8 358	7.90	0.52	214	124	5 000
ВТБ-Лизинг 2	08/01/13	07/07/15	99.40	99.73	99.40		1	30	8.28	0.38		163	10 000
ВТБ-Лизинг 9	05/02/14	02/08/17	98.15	99.50					8.74	1.26	219	204	5 000
ВТБ-Лизинг 7	04/06/14	30/11/16	99.50	100.50					8.88	1.36	226	218	5 000
ВТБ-Лизинг 8	07/05/13	01/08/17	100.16	100.25					8.65	0.67	266	197	5 000
ВТБ-Лизинг 1	07/11/13	06/11/14	100.00	100.15					8.34	0.88	210	164	8 000
ВЭБ													
ВЭБ 8	22/10/13	13/10/20	86.00	100.00					7.38	1.12	93	67	15 000
ВЭБ 21	10/03/15	17/02/32	99.50						8.62	2.27	154	192	15 000
ВЭБ 9	24/03/16	18/03/21	97.60	97.96					8.91	3.10	156	218	15 000
ВЭБ 10	27/09/16	21/09/21	86.00						8.68	3.44	123	192	15 000
ВЭБ 6	17/10/17	13/10/20	91.50	96.22					9.21	4.21	158	239	10 000
ВЭБ-Лизинг													
ВЭБ-Лизинг 3	11/04/14	02/04/21	98.29	99.50					8.73	1.53	200	203	5 000
ВЭБ-Лизинг 8	28/10/14	19/10/21	96.00	100.63					8.72	1.99	176	203	5 000
ВЭБ-Лизинг 9	29/10/14	20/10/21	100.35	100.70					8.72	1.99	176	203	5 000
ВЭБ-Лизинг 6		31/01/17	100.20	101.20	100.40	0.05	2	689	9.00	2.18	196	230	10 000
ВЭБ-Лизинг 4	08/04/16	02/04/21			98.80	-0.20	1	359	9.19	3.10	183	246	5 000
ВЭБ-Лизинг 5	08/04/16	02/04/21	99.20	100.00					9.09	3.10	173	236	5 000
МСП Банк													
МСП Банк 01	27/03/14	17/03/22	99.70	99.90	99.70	0.25	16	119 699	9.09	1.48	239	239	5 000
РСХБ													
РСХБ БО-1	29/08/12	28/08/13	100.17	100.30	100.17	-0.13	2	429	0.27	0.02			5 000

Выпуск	Дата		Котировки		Цена		Кол-во сделок	Оборот, шт	УТМ/УТР	Дюрация	Спрэд к (бп)		Объем млн руб.
	Оферты	Погашения	Покупка	Продажа	Посл	Изм. пп					ОФЗ	свопам	
РСХБ БО-5	29/08/12	28/08/13	100.15	100.30	100.15		1	370	1.06	0.02			10 000
РСХБ 8	22/11/12	14/11/19	100.20	101.50					6.75	0.26	11		5 000
РСХБ 9	22/11/12	14/11/19	100.20	100.98	100.86	-0.15	8	46 001	6.71	0.26	7		5 000
РСХБ 10	06/02/13	29/01/20	100.40	101.00					7.46	0.47	80		5 000
РСХБ 11	07/02/13	29/01/20	100.40	101.00					7.47	0.47	81		5 000
РСХБ 7	11/06/13	05/06/18	99.11	99.30	99.11	-0.09	2	163	8.15	0.79	201	146	5 000
РСХБ БО-2	06/08/13	03/02/15		100.30	100.00	-0.20	1	1	8.36	0.94	207	166	5 000
РСХБ БО-3	08/08/13	05/02/15		101.12	100.22	0.10	1	1	8.11	0.95	181	141	5 000
РСХБ БО-6	01/05/12	29/10/13	99.80	100.30					8.16	1.13	170	145	10 000
РСХБ 15	05/11/13	26/10/21	100.00	100.85					8.21	1.15	174	150	10 000
РСХБ 4	02/10/13	27/09/17	86.00	100.00					7.63	1.07	123	92	10 000
РСХБ 3	13/02/14	09/02/17	101.32	101.70	101.31	0.01	1	3 000	8.46	1.42	180	176	10 000
РСХБ 6	15/08/14	09/02/18	97.50	100.50	98.05	-0.05	2	61 093	9.09	1.88	218	240	5 000
РСХБ 16	13/04/15	04/04/22	99.65	99.97					8.74	2.36	163	204	10 000
РСХБ 14	07/07/15	29/06/21	96.99	98.00					8.69	2.61	149	198	10 000
РСХБ 12	09/07/15	01/07/21	98.00		97.35	0.10	2	506	8.94	2.62	174	223	5 000
РСХБ 13	10/07/15	02/07/21			97.50	-0.20	3	41	8.88	2.62	168	217	5 000
Газпромбанк													
Газпромбанк 4		15/11/12		99.90					7.57	0.24	96		20 000
Газпромбанк 5		22/11/12							7.52	0.26	88		20 000
Газпромбанк БО-4	24/12/12	20/12/14		100.45	100.45		7	34 000	7.24	0.35	59		10 000
Газпромбанк БО-2	22/07/13	11/07/14	98.90	99.37					8.01	0.90	175	131	10 000
Газпромбанк БО-1		08/12/13	86.00	99.95					8.01	1.25	147	130	10 000
Газпромбанк БО-3	05/02/14	01/02/15	100.60		100.70	0.10	11	500	8.14	1.40	149	144	10 000
АИЖК													
АИЖК А5		15/10/12	99.40	100.20					7.67	0.15	125		2 000
АИЖК А6		15/07/14	99.15						7.85	1.43	118	115	3 000
АИЖК А8		15/06/18	96.51	98.79					8.29	2.90	99	157	5 000
АИЖК А9		15/02/17	98.50	98.90	98.90	0.40	1	21	8.29	2.03	131	160	5 000
АИЖК А7		15/07/16	93.66	101.50					8.05	2.04	107	136	4 000
АИЖК А19	15/05/15	15/11/24	98.00	99.00					8.36	2.49	120	166	6 000
АИЖК А18	15/04/16	15/07/23	97.00	99.00					8.82	3.18	144	209	7 000
АИЖК А10		15/11/18	91.75	99.85					8.64	3.17	126	191	6 000
АИЖК А21		15/02/20	100.40	100.50	100.47	0.01	6	510 001	8.94	3.35	152	219	15 000
АИЖК А11		15/09/20	91.00	99.90					9.36	3.92	180	257	10 000
АИЖК А16		15/09/21	96.01	96.99	96.01	0.01	1	998	9.38	5.00	160	247	10 000
АИЖК А17		15/04/22	102.30	105.00					8.80	5.62	91	181	8 000
АИЖК А20		15/12/27	99.80	102.50					8.88	8.37	64	155	5 000
АИЖК-11 А1	15/09/14	15/09/43	100.15	100.25	100.15	0.25	1	9 500	8.42	1.90	150	173	7 000
АИЖК-11 А2	15/03/19	15/09/43											7 000
ГЛОБЭКС													
ГЛОБЭКС БО-3	08/06/12	08/12/13	86.00	100.21					9.00	1.24	246	229	3 000
ГЛОБЭКС БО-5	08/06/12	08/12/13	90.10	100.21					9.19	1.24	265	248	2 000
ГЛОБЭКС БО-4	01/08/12	01/08/14	98.95	99.95					9.46	1.82	258	277	3 000
ГЛОБЭКС БО-6	01/08/12	01/08/14	98.95						9.46	1.82	258	277	2 000
ГЛОБЭКС БО-1	16/02/11	16/02/13	99.55	100.20					8.47	0.49	181		5 000
Транскредитбанк													
Транскредитбанк 5		12/08/13	99.40	100.40	99.45	0.25	1	1	8.67	0.96	236	196	3 000
Транскредитбанк БО-1		17/11/13	98.51	100.15					7.63	1.19	113	92	5 000
Транскредитбанк 6		17/04/14	99.00	100.10					8.61	1.54	188	191	4 000
ТЕЛЕКОМЫ													
МТС													
МТС 5	26/07/12	19/07/16	98.30	100.00					9.27	3.46	182	251	15 000
МТС 3	20/06/13	12/06/18	100.40	100.95					7.54	0.81	138	85	10 000
МТС 1		17/10/13	99.26	99.99					7.49	1.11	105	78	10 000
МТС 4	19/05/11	13/05/14	98.81	100.00					8.30	1.66	150	160	15 000
МТС 2		20/10/15	97.14	99.25	99.33	0.05	1	1	8.15	2.80	89	144	10 000
МТС 8	12/11/15	03/11/20	98.13	98.89	98.25		3	13 867	8.97	2.84	169	225	15 000
МТС 7		07/11/17	97.53	98.40	98.00		2	129	9.40	4.20	177	258	10 000
Вымпелком													
Вымпелком Инв 1		19/07/13	101.20	101.39					8.00	0.89	176	130	10 000
Вымпелком 3	12/07/11	08/07/14	97.67	97.75	97.67	0.07	7	22 769	8.95	1.78	209	226	10 000
Вымпелком 2	23/03/15	14/03/22	88.70	98.75	98.45	-0.05	2	35 303	9.76	2.29	268	306	10 000
Вымпелком 1	17/03/15	08/03/22	98.45	99.46	98.45	-0.05	3	113 851	9.77	2.27	269	307	10 000
Вымпелком 4	17/03/15	08/03/22	98.41	98.91	98.50		7	48 634	9.74	2.27	266	304	15 000
Вымпелком 6		13/10/15	96.01	96.49	96.00	-0.50	1	800	10.04	2.75	279	333	10 000
Вымпелком 7		13/10/15	96.16	98.00	96.25		3	4 688	9.94	2.75	269	323	10 000
Ростелеком													
Ростелеком 13	21/10/11	17/10/12	99.60						9.35	0.17		289	2 000
Ростелеком 8		03/09/13	98.90	100.49					8.87	0.72	282	219	
Ростелеком 1	18/08/11	08/08/13	97.51	101.11					10.58	0.88	434	388	2 000
СПБ Теле2													
ТЕЛЕ2 4	10/02/14	31/01/22	96.00	101.50	101.03	0.23	5	50 454	8.31	1.41	166	161	3 000
ТЕЛЕ2 5	10/02/14	31/01/22	96.00	101.70					8.03	1.41	138	133	4 000

Выпуск	Дата		Котировки		Цена		Кол-во сделок	Оборот, шт	УТМ/УТР	Дюрация	Спрэд к (бп)		Объем млн руб.
	Оферты	Погашения	Покупка	Продажа	Посл	Изм. пп					ОФЗ	свопам	
ТЕЛЕ2 7	14/04/15	05/04/22	99.50	100.00	99.65		1	200 000	9.35	2.34	224	265	6 000
ТЕЛЕ2 1	17/06/16	11/06/21			95.50	0.20	2	30 001	10.07	3.30	266	333	5 000
ТЕЛЕ2 3	17/06/16	11/06/21	82.00		95.25	-1.00	1	103	10.16	3.29	275	342	3 000
ТЕЛЕ2 2	17/06/16	11/06/21	90.10		95.50	0.20	6	100 001	10.07	3.30	266	333	5 000
ПОТРЕБИТЕЛЬСКИЕ, ТОРГОВЛЯ													
ВБД													
ВБД ПП 3		27/02/13	99.75	100.00	99.75		2	160	8.10	0.50	236	144	5 000
МАГНИТ													
Магнит БО-1		09/09/13	86.10						8.41	1.00	207	170	1 000
Магнит БО-2		09/09/13	86.10						8.20	1.00	186	149	1 000
Магнит БО-3		09/09/20	100.10						8.20	1.00	186	149	2 000
Магнит БО-4		09/09/20	98.50	100.30					8.20	1.00	186	149	2 000
Магнит БО-5		28/02/14	85.00	99.80					8.71	1.41	206	201	5 000
Магнит БО-6		22/04/14							8.50	1.56	176	180	5 000
Х5													
Х5 Финанс 4	05/06/14	02/06/16	96.85	98.00					9.73	1.68	292	303	8 000
Х5 Финанс 1		01/07/14	96.00						9.72	1.75	287	303	9 000
Копейка													
Копейка БО-1	24/07/12	23/07/13	97.00	100.00					8.99	0.90	274	229	3 000
Копейка БО-2		01/10/13	99.90	100.00	99.85	-0.15	5	115	9.46	1.06	306	275	3 000
ИНТУРИСТ													
Интурист 2	22/05/12	21/05/13	97.53	99.12	98.62	-0.38	1	2	12.28	0.73	622	560	2 000
Черкизово													
Черкизово БО-3		08/11/13	98.89						9.43	1.16	295	272	3 000
Синергия													
Синергия БО-1	04/10/12	03/10/13	99.26	100.22					8.35	0.12		200	3 000
Синергия БО-3		03/06/15											2 000
Русское Море													
Русское Море 01	25/06/13	23/06/15	100.01	100.20					12.57	0.82	640	588	1 000
Детский мир													
Детский мир 1		26/05/15	92.54	95.89					12.03	2.47	488	533	1 000
Мираторг													
Мираторг БО-1		29/07/14	95.01	95.50					11.78	1.81	490	509	3 000
МАШИНОСТРОЕНИЕ													
АТОМЭНЕРГОПРОМ													
Атомэнергопром 6		15/08/14		115.00					8.49	1.92	156	180	10 000
Трансмашхолдинг													
Трансмашхолдинг БО-1		23/01/14	94.50	94.65	94.50	-0.05	3	789	11.04	1.38	441	434	3 000
КАМАЗ													
Камаз БО-1	17/12/12	16/12/13							9.46	0.33		281	2 000
Камаз БО-2		04/02/14	94.51	99.30					9.17	1.40	252	247	3 000
УВЗ													
Уралв агонзав од 1	13/12/12	07/12/17	99.07	100.00	100.05	0.07	1	1	9.21	0.32		256	3 000
Уралв агонзав од 2	27/08/13	20/02/18	98.30	99.24					10.25	0.96	394	354	3 000
УОМЗ													
УОМЗ 04	22/10/13	21/04/15	97.50	98.00	97.51	-0.49	1	186	13.23	1.10	680	652	1 000
ИРКУТ													
Иркут БО-1		10/09/13							9.76	1.77	291	307	5 000
ГСС													
ГСС 01	20/09/12	26/03/17	92.00	99.90	99.90		1	700	8.24	0.08		198	5 000
Сухого ГС БО-1	21/12/12	20/12/13	92.00						8.36	0.34		171	3 000
Сухого ГС БО-2	23/04/13	22/04/14							9.61	0.65	365	293	3 000
Сухого ГС БО-3	23/04/13	22/04/14	90.10	110.00					9.19	0.65	322	251	3 000
СОЛЛЕРС													
Соллерс БО-2	02/05/12	01/05/13	99.79	100.42					9.63	0.67	364	295	2 000
Соллерс 2		17/07/13	102.40	102.98	102.98	0.60	2	6	9.18	0.88	295	248	3 000
Гидромашсервис													
ГМС 02		13/02/15	100.11	100.45	100.10	-0.19	8	9 336	10.99	2.24	392	429	3 000
ТРАНСПОРТ													
Аэрофлот													
Аэрофлот БО-1		08/04/13		100.35					7.87	0.61	196	120	6 000
Аэрофлот БО-2		08/04/13	100.00	100.20					7.53	0.61	162	86	6 000
Трансконтейнер													
Трансконтейнер 1		26/02/13							7.84	0.50		118	3 000
Трансконтейнер 2		04/06/15	100.40	100.90					8.58	1.87	168	189	3 000
Глобалтранс													
Нов ПеревозКом 1		10/07/15	98.51	99.99	99.60		1	310	9.87	1.48	318	317	3 000
Нов ПеревозКом БО-01		03/03/15	99.40	99.65	99.60	0.20	6	14 001	10.44	2.20	339	374	5 000
Нов ПеревозКом БО-02		03/03/15		100.00					10.38	2.20	333	368	5 000
Трансаэро													
ТРАНСАЭРО 1	25/04/12	23/10/13	99.91	99.98	99.98	-0.20	14	1 857	12.87	1.09	645	616	3 000
ТРАНСАЭРО БО-01	03/09/13	03/03/15	99.60	99.70	99.70	-0.22	7	589	13.21	0.95	691	650	3 000
Ю-Тэйр													
Ю-Тэйр БО-1		26/03/13	100.05	101.75					9.31	0.58	346	264	2 000

Выпуск	Дата		Котировки		Цена		Кол-во сделок	Оборот, шт	УТМ/УТР	Дюрация	Спрэд к (бп)		Объем млн руб.
	Оферты	Погашения	Покупка	Продажа	Посл	Изм. пп					ОФЗ	свопам	
Ю-Тэйр БО-2		26/03/13	100.05	101.90					9.50	0.58	365	283	2 000
Ю-Тэйр БО-6	30/04/13	22/04/15	99.40	100.20					10.37	0.67	438	369	2 000
Ю-Тэйр БО-7	30/04/13	22/04/15	99.40	100.10					10.37	0.67	438	369	2 000
Ю-Тэйр БО-16	03/06/13	26/05/15			100.25	-0.05	1	26 670	8.65	0.75	256	196	1 000
Ю-Тэйр БО-8	02/12/13	26/05/15							10.38	1.19	388	367	2 000
Ю-Тэйр БО-3		19/12/13	87.10	102.00					10.66	1.25	412	395	2 000
Ю-Тэйр БО-4		26/03/14	95.52	97.89					11.27	1.48	457	457	2 000
Ю-Тэйр БО-5		26/03/14	94.50	98.75	98.70	-1.41	1	3	10.26	1.48	356	356	2 000
Ю-Тэйр 5		21/07/16							8.77	3.31	136	203	2 000
ЭНЕРГЕТИКА И СЕТИ													
РУСГИДРО													
Русгидро 1	22/04/16	12/04/21	98.50	98.89					8.59	3.17	122	186	10 000
Русгидро 2	22/04/16	12/04/21	98.50	99.09					8.49	3.17	112	176	5 000
МОСЭНЕРГО													
Мосэнерго 2	21/02/13	18/02/16							10.61	0.50	487	395	5 000
Мосэнерго 3	06/12/12	28/11/14		101.00					7.39	0.30		75	5 000
ЛЕНЭНЕРГО													
Ленэнерго 4	21/04/15	18/04/17	86.00						8.65	2.38	153	195	3 000
ЭНЭЛ ОГК-5													
ЭНЭЛ ОГК-5 Б-15	19/06/12	18/06/13	100.57	100.75					7.93	0.81	177	124	4 000
ЭНЭЛ ОГК-5 Б-18		25/06/14	95.80						8.48	1.75	164	178	5 000
КузбасЭнерго													
КузбасЭнерго-Фин 1	23/06/14	14/06/21	86.01	98.00					9.46	1.87	255	277	10 000
КузбасЭнерго-Фин 2	21/04/16	15/04/21	88.51	91.99	88.50	-1.00	1	87	13.11	3.09	576	638	5 000
МРСК ЮГА													
МРСК Юга 2	30/08/11	26/08/14							11.85	1.82	497	516	6 000
ТГК-1													
ТГК-1 01	13/03/12	11/03/14		100.00					8.47	1.45	179	177	4 000
ТГК-1 03	25/12/12	14/12/21							7.70	0.38		105	2 000
ТГК-1 02	02/07/13	01/07/14	98.20	98.85					8.25	0.85	205	156	5 000
ТГК-9													
ТГК-9 1	12/08/13	07/08/17	97.21	97.44	97.42	-0.03	6	263 000	11.25	0.96	494	454	7 000
ТГК-2													
ТГК-2 БО-1		17/09/13	87.71	87.88	87.88	0.08	23	2 477	23.47	1.01	1712	1 676	5 000
ТГК-5													
ТГК-5 1	11/10/13	06/10/17	97.85	98.75					11.00	1.08	459	429	5 000
Иркутскэнерго													
Иркутэнерго-1		28/11/13							10.45	1.76	360	376	5 000
Иркутэнерго БО-1		08/04/14	85.00	98.50					9.10	1.53	238	240	3 000
ЯКУТСКЭНЕРГО													
Якутскэнерго БО-1		03/09/13	100.05	100.30	100.15	-0.35	2	126	8.25	0.98	192	154	3 000
ГЭС													
Газпром-газэнергосеть 2		23/04/13							9.03	1.36	241	233	2 000
ТГК-6													
ТГК-6 1	29/08/13	24/08/17	97.90	98.50					10.12	0.96	381	341	5 000
ХИМИЧЕСКИЕ													
ЕВРОХИМ													
Еврохим 2	30/06/15	26/06/18	97.00						9.09	2.56	191	238	5 000
Еврохим 3	18/11/15	14/11/18							9.55	2.85	227	283	5 000
АКРОН													
Акрон 2	22/09/11	19/09/13	94.52	104.97					9.39	1.02	302	268	4 000
Акрон 3	23/05/12	20/11/13	100.50	102.30					9.17	1.18	267	246	4 000
Акрон 4	27/05/14	18/05/21	94.10	98.98					12.14	1.71	532	544	4 000
Акрон 5	27/05/14	18/05/21	94.10	100.30					12.85	1.70	603	615	4 000
КУАЗ													
КУАЗ-Инвест 4	10/04/14	07/04/16	97.78	98.15	98.15	0.53	1	6	10.08	1.52	336	338	2 000
СТРОИТЕЛЬСТВО И СТРОЙМАТЕРИАЛЫ													
ЛСР													
ЛСР Групп БО-1	26/06/12	25/06/13	100.15	100.30	100.15	-0.15	1	140	10.54	0.82	437	385	2 000
Группа ЛСР 2	31/01/13	01/08/13	100.45	100.55	100.45	0.05	2	1 326	8.93	0.45		227	5 000
ЛСР Групп БО-2		10/09/13	99.50	100.19					10.08	0.99	375	337	2 000
ЛСР Групп БО-3		20/03/14	97.00	97.15	97.15	-0.05	6	425	11.84	1.45	516	514	2 000
ЛСР Групп БО-5		24/07/14	94.50	94.75	94.25		1	1 000	12.24	1.80	537	555	2 000
РеноваСтройГрупп													
РСГ-Финанс-1	19/12/12	18/06/14	99.77	99.90	99.80	-0.05	27	138 277	11.84	0.33		519	3 000
ЛенСпецСМУ													
ЛенСпецСМУ 1		07/12/12	102.00	102.69					8.01	0.29		137	2 000
ЛенСпецСМУ БО-2		23/05/13							9.00	0.50	327	234	2 000
ТЕХНОЛОГИИ, МЕДИА, ИНТЕГРИРОВАННЫЕ													
РОСНАНО													
РОСНАНО 1		20/12/17	93.00	98.96					10.31	4.28	267	348	8 000
РОСНАНО 2		20/12/17	93.00	99.00					9.99	4.28	235	316	10 000
РОСНАНО 3		20/12/17	93.50	97.93					9.76	4.28	212	293	15 000
СИСТЕМА													

Выпуск	Дата		Котировки		Цена		Кол-во сделок	Оборот, шт	УТМ/УТР	Дюрация	Спрэд к (бп)		Объем млн руб.
	Оферты	Погашения	Покупка	Продажа	Посл	Изм. пп					ОФЗ	свопам	
АФК Система 2	14/08/12	12/08/14	99.80	108.00					8.57	1.86	167	188	20 000
АФК Система 3	29/11/12	24/11/16	101.50	101.70					6.29	0.28			19 000
АФК Система 1		07/03/13	101.10	101.20					7.69	0.52	192	103	6 000
АФК Система 4		15/03/16	90.10	100.00					8.80	2.02	183	211	20 000
ПРОФМЕДИА													
ПрофМедиа Финанс 1	18/07/13	16/07/15		99.75	99.50	-0.29	1	1 708	11.38	0.88	514	468	3 000
СИТРОНИКС													
Ситроникс БО-1	19/06/12	18/06/13	100.22	100.48	100.22	-0.52	5	1 052	12.01	0.80	586	532	2 000
Ситроникс БО-2	08/10/12	07/10/13	99.75	99.95	99.75	-0.15	5	1 120	12.82	0.13		645	3 000
ЧАСТНЫЕ БАНКИ													
РОСБАНК													
РОСБАНК БО-1	25/06/13	25/06/13	86.00						8.17	0.82	200	148	5 000
РОСБАНК БО-3	16/05/13	16/11/14	100.70	100.75	100.75	-0.01	2	2 001	8.01	0.72	196	133	10 000
РОСБАНК БО-2		08/07/13	86.10						8.33	0.86	212	163	5 000
РОСБАНК А3	06/05/11	06/11/13	92.00	98.20					8.82	1.16	234	211	5 000
РОСБАНК А5	06/05/11	07/11/14	82.00						9.64	2.04	266	295	5 000
АЛЬФА БАНК													
Альфа-Банк 1	04/02/14	02/02/16	99.31	99.95	99.92	0.02	2	2	8.48	1.40	183	178	5 000
Альфа-Банк 2	07/06/13	02/12/16	101.00	101.17	101.17	0.02	1	1	7.83	0.78	171	114	5 000
МДМ Банк													
МДМ Банк БО-1		29/11/12	97.00	101.30	101.23	0.05	4	19 791	8.22	0.28		158	5 000
МДМ Банк БО-4	16/12/12	16/12/14		100.45	100.40	-0.01	1	1	8.32	0.32		167	5 000
МДМ Банк 8	09/07/13	09/04/15	99.00	100.05	100.05	-0.36	1	1	9.15	0.84	296	246	6 000
МДМ Банк БО-2		21/03/14	86.00	99.00					11.26	1.47	457	456	5 000
НОМОС Банк													
Номос БО-1	24/02/12	24/02/14							9.49	1.39	285	279	5 000
Номос 9	15/06/12	14/06/13	100.05	100.15					8.71	0.79	257	202	5 000
Номос 11	02/07/14	02/07/14	99.80	100.09	99.75	-0.25	2	2	9.87	1.73	303	317	5 000
Номос БО-2	18/04/13	18/10/14	99.41	99.65	99.41	-0.24	7	70	9.11	0.64	316	244	5 000
Номос 12	25/08/13	28/08/13							8.68	0.95	238	197	5 000
Банк ЗЕНИТ													
Банк Зенит БО-2	22/09/12	22/09/13	100.05	100.09	100.05		6	3 471	7.20	0.09		93	5 000
Банк Зенит БО-3	15/11/12	15/11/14	100.10	100.18	100.18	0.06	2	5 000	8.04	0.24		143	3 000
Банк Зенит БО-6	26/11/12	26/05/14	99.78	99.85	99.78	-0.02	5	7 406	8.19	0.27		155	5 000
Банк Зенит БО-4	07/02/13	07/02/15	100.23	100.31					8.39	0.47		173	3 000
Банк Зенит БО-5	14/02/13	14/02/15	100.23	100.32	100.32	0.02	1	1	8.38	0.49		172	3 000
Банк Зенит БО-1	07/04/12	07/04/13	86.00	100.25					7.62	0.61	171	95	5 000
Банк Зенит 5	05/06/12	04/06/13	100.30	100.50	100.30	-0.01	4	1 037	8.75	0.77	264	206	5 000
Банк Зенит 6	02/07/13	01/07/14	100.36	100.55					8.62	0.84	243	193	3 000
Банк Зенит БО-7	12/04/14	12/04/15	99.75	99.85	99.80	-0.05	3	49 002	9.54	1.52	282	284	5 000
ПРОМСВЯЗЬБАНК													
Промсвязьбанк БО-2	20/02/13	18/02/15							8.72	0.48		206	5 000
Промсвязьбанк БО-4	20/02/13	18/02/15							9.16	0.48		250	5 000
Промсвязьбанк 6		17/06/13	99.55	99.80	99.50	-0.15	1	157	9.06	0.81	291	237	5 000
Промсвязьбанк БО-3		04/02/14	98.60	99.15	99.10	-0.36	1	8 000	9.48	1.40	283	278	5 000
Банк СПБ													
Банк СПБ БО-2	26/03/12	23/09/13	99.15	99.95	98.90	-1.00	1	16 092	10.33	1.03	396	362	5 000
Банк СПБ БО-1	09/10/12	09/04/13							12.21	0.14		583	5 000
Банк СПБ БО-4	13/12/12	12/12/13	86.00	100.20					8.54	0.32		189	3 000
МКБ													
МКБ 8	10/10/12	08/04/15		100.25					8.15	0.14		176	3 000
МКБ 7	15/01/13	14/07/15							9.15	0.41		250	2 000
МКБ БО-4	15/10/12	15/04/14	99.94	99.98	99.98	0.01	2	9 699	8.18	0.15		176	5 000
МКБ БО-1	22/02/13	22/02/14							9.53	0.49		287	3 000
МКБ БО-3	27/04/13	27/04/15	99.65	99.85	99.85	0.10	6	30 001	9.67	0.66	369	299	4 000
МКБ БО-5		23/06/14	97.79	97.80	97.80		2	20	10.81	1.71	398	411	5 000
ПЕТРОКОММЕРЦ													
Петрокоммерц 7	20/02/11	22/08/12							3.41	0.01			3 000
Петрокоммерц 6		22/08/12							-1.22	0.01			3 000
Петрокоммерц 5	19/12/12	21/12/14	100.00	101.80	100.00	-1.80	5	992	13.01	0.33		636	5 000
Петрокоммерц БО-01	03/09/13	03/03/15	99.00	100.35					8.72	0.98	240	201	3 000
Банк УРАЛСИБ													
Уралсиб 04	13/09/13	10/03/17	100.10	100.40	100.10	0.05	6	6 002	8.83	1.01	248	212	5 000
ЛК УРАЛСИБ													
Уралсиб Лизинг БО-3		29/10/13	100.05	100.40					9.19	0.67	320	251	3 000
Уралсиб Лизинг БО-1		28/02/14	100.00	100.18					9.69	0.73	362	301	2 000
Уралсиб Лизинг БО-4		03/07/14	98.20	98.90					10.04	0.94	375	334	3 000
Уралсиб Лизинг БО-5		05/02/15	100.50	101.20					11.11	1.24	457	440	3 000
Уралсиб Лизинг БО-6		10/02/15	100.00	101.00					11.99	1.26	544	529	3 000
Уралсиб Лизинг БО-7		22/04/15	99.50	100.20	100.00	0.15	10	550	11.46	1.30	488	476	2 000
Уралсиб Лизинг БО-2		12/01/15	100.66	101.60					11.38	2.11	437	469	2 000
Уралсиб Лизинг БО-9		17/02/15							11.25	2.15	422	456	2 000
КБ РЕНЕССАНС КАПИТАЛ													
РенКап БО-3	05/08/13	05/08/14	97.92	98.24	98.24	0.04	10	7 470	12.24	0.93	595	554	3 000

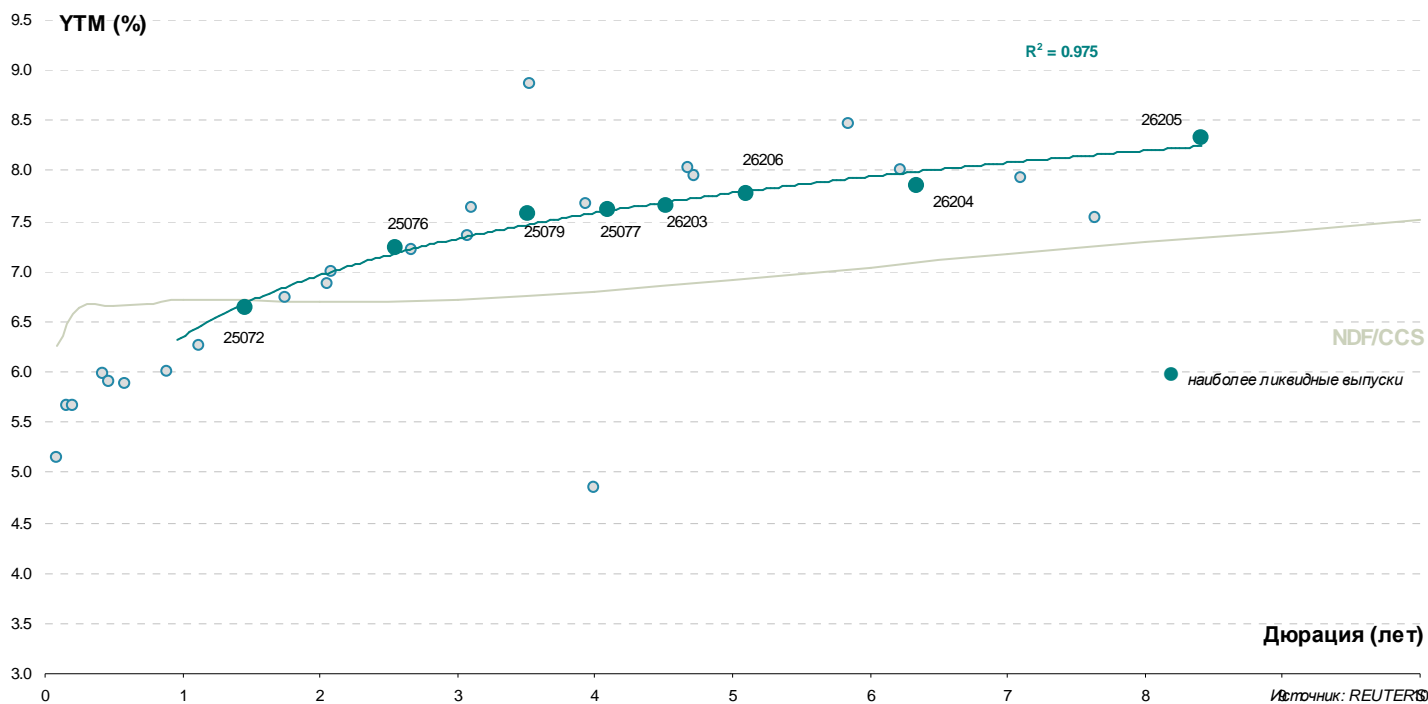
Выпуск	Дата		Котировки		Цена		Кол-во сделок	Оборот, шт	УТМ/УТР	Дюрация	Спрэд к (бп)		Объем млн руб.
	Оферты	Погашения	Покупка	Продажа	Посл	Изм. пп					ОФЗ	свопам	
РенКап БО-2	09/08/13	09/08/15	100.40	100.65	100.65	0.05	1	100	12.53	0.94	624	583	2 000
ТКС БАНК													
ТКС БО-3	21/08/12	18/02/14							10.40	0.00			2 000
ТКС БО-4	18/04/13	16/04/15	99.76	100.00					13.61	0.63	768	694	2 000
ТКС 2		28/07/13	105.38	105.47	105.46	-0.06	8	5 189	14.01	0.89	776	731	1 000
ТКС БО-1		20/09/13	99.01	100.63	101.50	0.86	1	10	13.07	0.99	673	636	2 000
ТКС БО-2	29/11/11	26/11/13	102.61	102.86	102.86	-0.04	23	5 050	14.39	1.16	791	768	2 000
РОСГОССТРАХ													
Росгосстрах 2	12/11/12	02/11/17	100.17	100.21	100.17	-0.08	4	3 515	9.85	0.23		326	5 000
ЕАБР													
ЕАБР 3	29/10/13	25/10/16	99.51	99.90	99.51	0.11	3	4	8.08	1.14	162	137	5 000
ЕАБР 1	03/02/14	28/01/19	100.72	101.27					8.23	1.38	159	153	5 000
ЕАБР 4	11/02/14	06/02/18							9.07	1.42	241	237	5 000
ЕАБР 2	26/02/15	21/02/19	95.00	110.05					8.86	2.25	179	216	5 000
Юникредит Банк													
Юникредит Банк 4	13/11/12	10/11/15	99.68	100.00					8.19	0.23		159	10 000
Юникредит Банк БО02	30/08/13	27/02/15	99.60	100.10	99.70	-0.20	7	200 201	9.00	0.97	268	229	5 000
Юникредит Банк БО03	04/09/13	04/03/15	93.80	99.90	99.90	0.10	5	90 000	8.78	0.98	245	207	5 000
Юникредит Банк 5	03/09/13	01/09/15	92.00	98.70					8.86	0.98	253	215	5 000
Юникредит Банк БО01	11/12/13	10/12/14							8.67	1.25	213	196	5 000
Юникредит Банк 1		07/09/16	92.00	98.00					9.15	3.61	166	238	5 000
Райффайзен													
Райффайзен 4	06/12/11	03/12/13	101.05	101.18					8.01	1.23	148	130	10 000
Райффайзен БО-7		27/11/13	99.52	99.70					8.02	1.22	150	131	5 000
ИНГ Банк													
ИНГ Банк 2	12/11/12	18/11/14							8.48	0.25		184	5 000
РуссСтандарт													
РуссСтандарт БО-1	09/11/12	07/11/14	100.00	100.70	100.60		3	3	8.26	0.22		168	5 000
РуссСтандарт БО-2	26/03/13	24/03/15	99.90		100.07	-0.03	1	1	9.05	0.58	320	238	5 000
РуссСтандарт БО-6	03/11/13	03/05/15	99.81	100.09	99.90	-0.20	2	600	9.69	1.14	323	298	5 000
Вост-Экспресс													
Вост-Экспр Банк БО-5	19/04/12	17/10/13	99.80						10.42	1.09	400	371	2 000
Вост-Экспр Банк БО-1	10/03/11	07/03/13							7.63	0.58	177	96	1 000
ЖФ Банк													
ЖФ Банк 6	11/12/12	10/06/14	99.60	100.00					7.97	0.30		133	5 000
ЖФ Банк 5	19/10/11	17/04/13		100.05					9.61	0.64	366	294	4 000
ЖФ Банк БО-3	22/10/13	22/04/14							9.30	1.13	285	259	4 000
ЖФ Банк 7	26/04/12	23/04/15	99.25	99.40	99.40	0.20	1	33	10.39	2.37	327	369	5 000
БНП Париба													
БНП Париба 1		29/03/14							9.99	1.50	328	329	2 000
РусфинансБанк													
РусфинансБанк 8	17/09/12	14/09/15	99.89	100.03					8.26	0.08			2 000
РусфинансБанк 9	18/09/12	15/09/15	99.91	99.97					7.97	0.08			2 000
РусфинансБанк БО-01	04/07/13	04/07/14	98.40	98.60					8.20	0.85	199	150	4 000
РусфинансБанк БО-02	06/09/13	06/03/15	99.45	100.00					9.47	0.98	314	276	4 000
РусфинансБанк 10	12/11/13	10/11/15	86.00	101.00					9.18	1.17	269	247	2 000
РусфинансБанк 11	13/11/13	11/11/15		98.28					9.96	1.18	347	325	2 000
ОТП Банк													
ОТП Банк БО-3	01/11/12	30/10/14	100.37	100.49	100.49	-0.01	1	1	8.01	0.20		149	4 000
ОТП Банк БО-2	04/03/14	03/03/15	99.25	99.55					11.11	1.39	447	441	6 000
ОТП Банк 2		25/03/14	95.80	96.10	96.07	-0.04	2	6 000	11.30	1.48	461	460	3 000
ОТП Банк БО-1		29/07/14	94.55	94.89	94.75	0.05	3	34 800	11.33	1.82	445	464	5 000
СКБ-Банк													
СКБ-Банк БО-4	05/12/12	05/06/13	100.70	101.25					8.72	0.29		208	2 000
СКБ-Банк БО-3	28/05/13	26/11/13	99.70		99.65	-0.25	1	16 500	10.19	0.75	410	351	3 000
СКБ-Банк БО-5	11/10/12	10/04/14	99.95	100.05					8.52	0.14		213	2 000
СКБ-Банк БО-6	09/07/13	08/06/14	98.10	98.61					10.56	0.87	434	386	2 000
КредитЕвропа Банк													
КредЕврБанк 6	21/08/12	18/02/14							8.40	0.00			4 000
КредЕврБанк БО-2	10/02/14	10/02/15	99.40	99.80					10.64	1.41	399	394	5 000
КредЕврБанк БО-1		27/04/14	96.25	97.00					10.67	1.57	392	397	5 000
Банк Интеза													
Интеза 03	11/10/13	13/04/15	99.05	99.70					9.49	1.08	308	278	5 000
Центр-Инвест													
ЦентрИнвест 2	25/06/13	24/06/14	100.40	100.60	100.60	0.10	1	1	9.85	0.82	368	316	3 000
ЦентрИнвест БО-1	18/12/12	17/06/14	99.55	99.90					9.33	0.33		268	2 000
ЦентрИнвест БО-5	18/12/12	17/06/14	99.55	99.95					9.33	0.33		268	1 000
ЦентрИнвест БО-2	18/04/13	16/04/15	99.75	100.10					10.31	0.64	436	364	2 000
Связь-Банк													
СвязьБанк 03	20/12/12	09/12/21	86.00		100.25	-0.10	4	97 558	7.82	0.33		117	5 000
СвязьБанк 04	24/04/13	13/04/22	100.00	100.24	100.00	-0.10	1	1	8.91	0.65	294	223	5 000
СвязьБанк 05	16/04/15	07/04/22							9.72	2.44	258	302	5 000

Выпуск	Дата		Котировки		Цена		Кол-во сделок	Оборот, шт	УТМ/УТР	Дюрация	Спрэд к (бп)		Объем млн руб.
	Оферты	Погашения	Покупка	Продажа	Посл	Изм. пп					ОФЗ	свопам	
Крайинвестбанк													
Крайинвестбанк БО-1	19/10/12	19/04/14	99.75	99.80					9.96	0.16		352	2 000
Судостроительный банк													
Судостр 03	05/09/11	03/09/12	99.04						10.00	0.04			2 000
Судостр БО01	03/03/13	03/03/14		100.00					12.44	0.51	670	578	2 000
Судостр 04	10/04/12	08/10/13	98.00	99.49					11.78	1.06	538	507	2 000
Меткомбанк													
Меткомбанк БО-1	02/02/13	02/08/14	86.20	100.15	99.00	0.15	2	2	11.29	0.45		463	2 000
Меткомбанк 01	13/04/13	15/04/15	100.00	100.50	100.00	-0.21	1	700	10.99	0.62	507	432	2 000
Металлинвестбанк													
Металлинвестбанк 01	19/12/12	22/06/15	100.10	100.30	100.15	-0.15	2	10 000	9.83	0.33		318	2 000
Абсолют банк													
Абсолют банк 5	30/07/14	27/07/16	96.26	97.00	96.25	-0.20	1	4 830	10.43	1.83	355	374	2 000
СМП Банк													
СМП Банк 01	27/11/12	23/05/17	100.00	100.10					10.39	0.27		375	3 000
ЛОКО-Банк													
ЛОКО-Банк БО1	07/02/13	06/02/14			100.30	-0.10	4	30 000	9.33	0.47		267	3 000
ЛОКО-Банк 05	25/07/13	23/07/13	98.00						10.34	0.90	408	364	3 000
ЛОКО-Банк БО3	13/08/13	11/08/15	90.00	101.76	100.00		7	24 300	11.03	0.96	472	432	3 000
Татфондбанк													
Татфондбанк БО-1	28/06/12	26/12/13	98.00	99.95					11.73	1.28	517	503	2 000
Татфондбанк БО-2	18/10/12	17/04/14	99.70	100.00					9.27	0.16		283	2 000
Татфондбанк БО-3	29/11/12	27/11/14	99.01	100.80					10.10	0.28		346	2 000
Татфондбанк 7	16/12/11	14/12/12	99.80	100.22					10.67	0.32		402	1 000
Татфондбанк БО-4	19/02/13	17/02/15							11.71	0.47		505	3 000
Татфондбанк 6	28/02/12	26/02/13							10.53	0.50		387	2 000
Татфондбанк БО-5	09/04/13	07/04/15	99.16	99.59	99.45		12	47 412	12.25	0.61	634	558	2 000
РЕГИОНАЛЬНЫЕ													
МОСКВА													
Москва 54	05/09/12		100.00	100.08	100.08	0.05	2	202	5.13	0.04			15 000
Москва 61	03/06/13		107.00	107.09	107.00	-0.15	1	2 832	5.95	0.74			30 000
Москва 53	01/09/13			100.75					7.01	0.98	68	30	15 000
Москва 63	10/12/13		110.25	111.00	110.25	-0.25	1	10	6.91	1.19	41	20	15 000
Москва 62	08/06/14		109.00	109.24	109.24	0.24	1	1	7.14	1.61	37	44	35 000
Москва 39	21/07/14		90.01	99.50					7.46	1.82	58	77	10 000
Москва 64	24/06/15		97.25	98.00					8.21	2.60	101	150	20 000
Москва 44	16/11/15		112.20	112.95					7.95	2.71	71	124	40 000
Москва 56	22/09/16		95.01	97.00					8.04	3.52	57	128	20 000
Москва 49	14/06/17		96.50	97.08	97.09		8	126 800	7.88	4.11	27	107	25 000
Москва 48	11/06/22		88.61	91.13					8.42	7.02	34	125	30 000
МОС ОБЛ													
Московская Обл 8	11/06/13		100.85	101.40					7.83	0.79	170	114	19 000
Московская Обл 7	16/04/14		98.75	99.55	99.55		7	22 855	8.46	1.54	173	176	16 000
НИЖЕГОРОДСКАЯ ОБЛ													
Нижегородская Обл 5	02/12/12		101.55	101.70	101.50	-0.15	2	1 700	7.34	0.28		70	3 000
Нижегородская Обл 4	17/11/12		99.78	100.20					6.96	0.24		33	3 000
Нижегородская Обл 6	07/10/15		99.55	100.00					8.43	1.91	151	174	5 000
Нижегородская Обл 7	16/11/16		103.10	103.35					8.63	2.37	151	193	8 000
САМАРСКАЯ ОБЛ													
Самарская Обл 5	19/12/13		101.90	101.99	102.00		1	5	7.94	1.25	140	123	8 000
Самарская Обл 6	10/05/13		104.90	105.50	105.50		3	2 305	7.29	0.70	127	61	2 000
Самарская Обл 7	30/11/16		93.00	98.00					8.92	2.21	187	222	12 000
ЯКУТИЯ													
Якутия 1	11/04/13		100.10	100.45					7.34	0.39		69	3 000
Якутия 9	19/09/13		101.15	102.00					7.36	0.62	144	69	2 000
Якутия 7	17/04/14		99.00	100.20					8.03	1.30	145	133	3 000
КРАСНОДАРСКИЙ КРАИ													
Краснодарский край 2	14/12/12		99.35	99.80						0.33			2 000
Краснодар 02	05/11/15		98.00	102.00					8.86	1.32	227	216	1 000
Краснодарский край 3	27/09/14		99.65	100.39	100.39	0.39	1	1	7.94	1.48	124	124	4 000
КРАСНОЯРСКИЙ КРАИ													
Красноярский край 4	08/11/12		100.65	100.75					6.99	0.22		42	10 000
Красноярский край 5	29/11/16		101.50	102.60					8.08	1.67	128	138	9 000
КОМИ													
Коми Респ 7	22/11/13		100.01	100.60					7.05	0.73	98	37	1 000
Коми Респ 9	18/10/14		97.15	100.00					9.09	1.55	236	239	2 000

Выпуск	Дата		Котировки		Цена		Кол-во сделок	Оборот, шт	УТМ/УТР	Дюрация	Спрэд к (бп)		Объем млн руб.
	Оферты	Погашения	Покупка	Продажа	Посл	Изм. пп					ОФЗ	свопам	
Коми Респ 8	03/12/15		93.00	95.25					8.60	2.38	148	190	1 000
Коми Респ 10	15/12/16								9.03	2.51	186	232	2 000
УДМУРТИЯ													
Удмуртия 05	24/11/16			104.33					8.66	2.64	145	195	2 000
КОСТРОМСКАЯ ОБЛАСТЬ													
Костромская область 5	20/12/12		100.20	100.68					7.10	0.33		45	3 000
Костромская область 6	17/11/16								9.25	1.98	230	256	4 000
ВОЛОГОДСКАЯ ОБЛ													
Вологодская обл. 02	14/12/16		103.00	104.25					9.49	2.41	236	279	3 000
РЕСП КАРЕЛИЯ													
Карелия 14	30/11/16		101.75	101.85					9.05	1.87	215	236	1 000
ЯРОСЛАВСКАЯ ОБЛАСТЬ													
Ярославская Обл 9	16/05/13		100.50	100.60	100.50		13	57 967	7.50	0.72	144	82	3 000
Ярославская Обл 10	15/04/14		99.00	99.70					8.30	1.32	171	160	3 000
РЯЗАНСКАЯ ОБЛАСТЬ													
Рязанская Обл 1	27/11/14								8.61	1.28	205	191	2 000
ХМАО													
ХМАО-Югра 7	20/12/12		100.90	101.25	101.00	-0.30	1	13 500	7.39	0.33		74	2 000
ХМАО-Югра 8	19/12/13		104.30	105.29					7.43	1.28	86	73	2 000
СВЕРДЛОВСКАЯ ОБЛАСТЬ													
Свердловская обл. 01	11/12/16			102.80	101.10	-1.00	2	12 000	8.85	1.94	191	216	3 000
ТВЕРСКАЯ ОБЛАСТЬ													
Тверская Обл 5	26/12/13		107.26	108.00					9.01	1.22	248	230	4 000
Тверская Обл 6	12/06/14		100.16	104.10					8.32	0.94	203	162	3 000
Тверская Обл 7	15/12/15		98.10	98.50	98.00	-0.50	1	2	9.60	2.61	240	289	3 000

Источник: REUTERS, расчеты: Банк ЗЕНИТ

ОФЗ

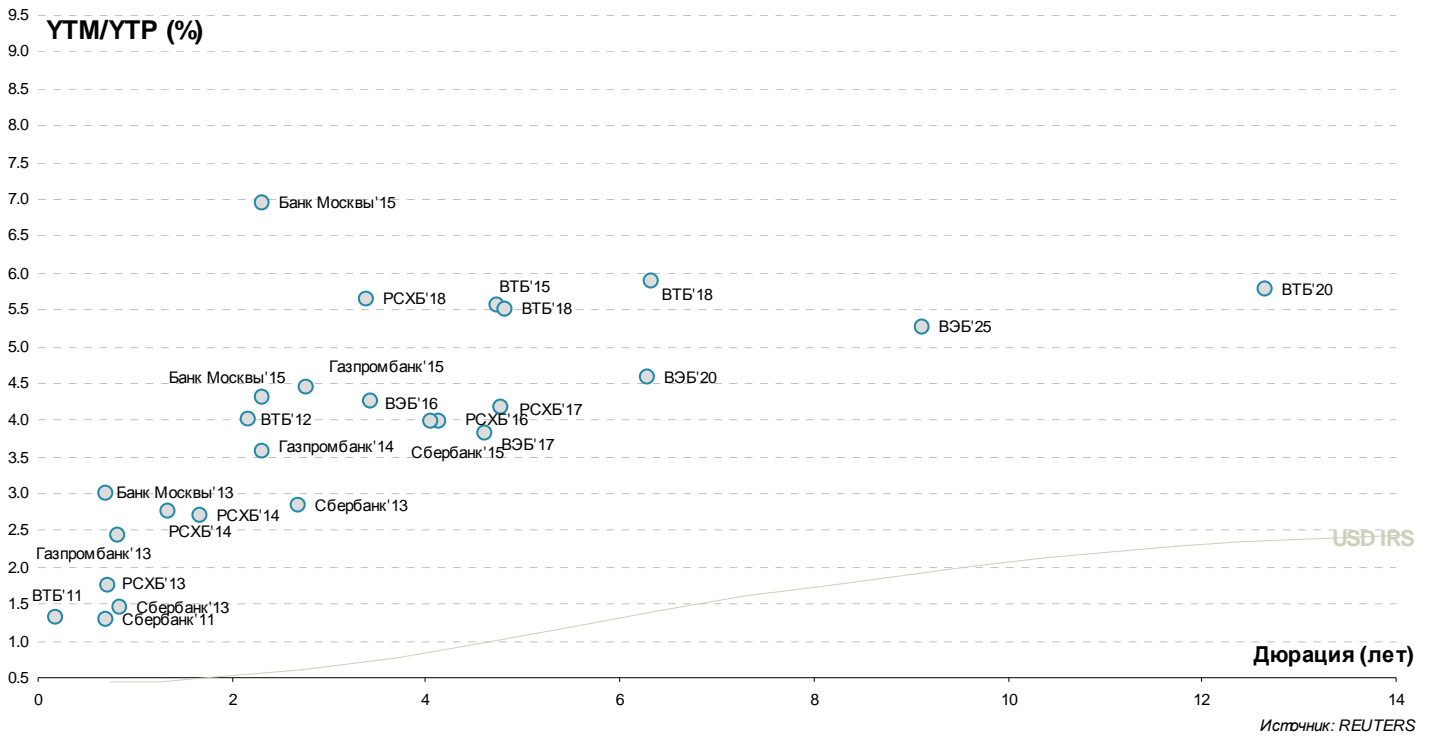


Результаты торгов евробондами

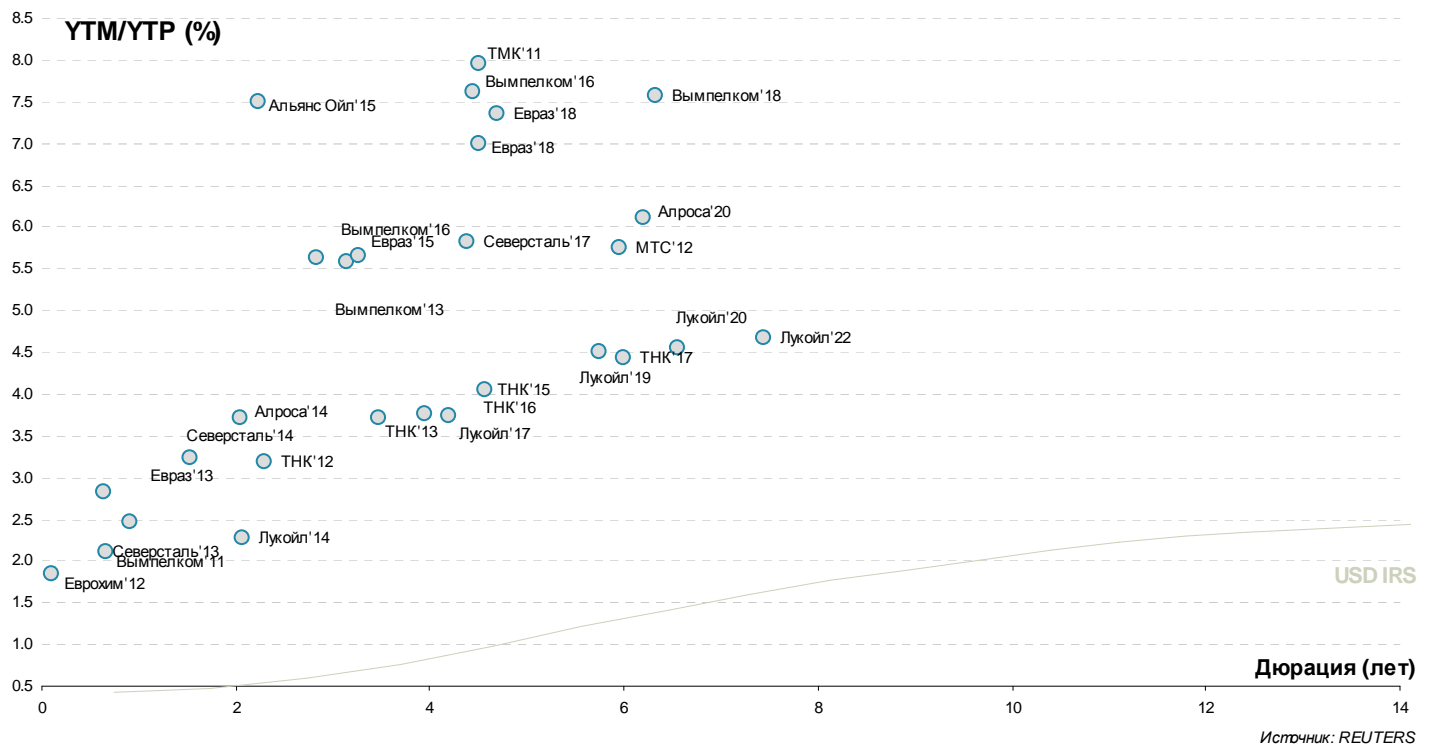
Выпуск	Валюта	Дата		Цена		Доходность		Изм-е, % (по покупке)	Z-спрэд	
		Погашения		Покупка	Продажа	Покупка	Продажа			Дюрация
РОССИЯ										
RUSSIA'15 3.625%	USD	29/04/15		104.375	104.875	1.94	1.76	2.56	-0.13	140
RUSSIA'17 3.25%	USD	04/04/17		103.375	103.750	2.47	2.39	4.28	0.13	160
RUSSIA'18 11%	USD	24/07/18		144.400	145.600	2.81	2.63	4.74	0.76	171
RUSSIA'30 7.5%	USD	31/03/30		124.302	124.461	3.19	3.17	5.35	0.70	166
RUSSIA'20 5%	USD	29/04/20		112.625	113.125	3.14	3.07	6.47	0.25	166
RUSSIA'22 4.5%	USD	04/04/22		109.500	110.000	3.34	3.28	7.88	0.63	157
RUSSIA'28 12.75%	USD	24/06/28		189.500	190.250	4.68	4.64	9.30	0.80	260
RUSSIA'42 5.625%	USD	04/04/42		116.375	116.875	4.61	4.58	15.52	1.63	210
ГОСКOMPАНИИ										
Газпром										
GAZPR'13 4.505%	USD	22/07/13		101.690	101.815	1.93	1.74	0.66	-0.01	153
GAZST'13 5.625%	USD	22/07/13		101.875	102.375	2.72	1.97	0.65		234
RBS D'13 9.625%	USD	01/03/13		104.350	104.750	1.24	0.51	0.50		85
GAZPR'14 7.343%	USD	11/04/13		103.625	104.025	1.56	0.95	0.62		117
GAZPR'13 7.51%	USD	31/07/13		105.700	106.250	1.36	0.79	0.92		95
GAZPR'14 10.5%	USD	25/03/14		111.800	111.925	2.88	2.80	1.47	-0.05	246
GAZPR'14 10.5%	USD	08/03/14		111.550	111.675	2.82	2.74	1.42	-0.05	240
GAZPR'14 8.125%	USD	31/07/14		110.125	110.625	2.72	2.47	1.83	-0.13	226
GAZPR'15 5.092%	USD	29/11/15		106.375	106.875	3.03	2.87	3.03		241
GAZPR'16 6.212%	USD	22/11/16		110.375	110.875	3.56	3.44	3.77	-0.13	278
GAZPR'18 8.146%	USD	11/04/18		120.750	121.500	3.99	3.86	4.62	-0.13	296
GAZPR'19 9.25%	USD	23/04/19		128.250	129.000	4.33	4.21	5.21		311
GAZPR'22 6.51%	USD	07/03/22		116.000	116.500	4.43	4.38	7.26	0.38	274
GAZPR'34 8.625%	USD	28/04/34		134.910	135.884	5.78	5.72	11.45	0.26	351
GAZPR'37 7.288%	USD	16/08/37		122.750	123.750	5.59	5.52	13.06	-0.25	320
Транснефть										
TRANSN'13 7.7%	USD	07/08/13		105.853	107.853	1.51	-0.49	0.94	-0.02	109
TRANSN'14 5.67%	USD	05/03/14		104.094	104.986	2.92	2.34	1.46	-0.04	249
TRANSN'18 8.7%	USD	07/08/18		127.503	127.878	3.54	3.48	4.91	0.08	244
РЖД										
RZD'17 5.739%	USD	03/04/17		109.000	109.500	3.60	3.49	4.06		275
Совкомфлот										
SOVKOM'17 5.375%	USD	27/10/17		98.678	99.678	5.67	5.45	4.51	0.02	476
ГОСБАНКИ										
ВТБ										
VTB'12 6.609%	USD	31/10/12		100.850	101.100	1.96	0.67	0.19	-0.05	167
VTB'15 6.465%	USD	04/03/15		106.750	107.125	3.65	3.50	2.32		314
VTB'18 6.315%	USD	22/02/18		103.070	104.070	5.66	5.45	4.74	-0.24	467
VTB'18 6.875%	USD	29/05/18		106.500	106.875	5.54	5.47	4.82		451
VTB'20 6.551%	USD	13/10/20		104.125	104.500	5.90	5.85	6.34	0.13	445
VTB'35 6.25%	USD	30/06/35		105.750	106.250	5.79	5.75	12.65		344
Банк Москвы										
BANK OF MOS'13 7.335%	USD	13/05/13		102.858	103.287	3.29	2.70	0.71	0.02	291
BANK OF MOS'15 6.699%	USD	11/03/15		105.375	106.000	4.45	4.19	2.33	0.25	395
BOM CAPITAL'15 6.699%	USD	11/03/15		98.949	99.949	7.16	6.72	2.32	0.01	675
ВЭБ										
VEB LEAS'16 5.125%	USD	27/05/16		102.530	103.530	4.39	4.10	3.43	0.26	373
VEB'17 5.45%	USD	22/11/17		107.500	107.875	3.86	3.78	4.60		288
VEB'20 6.902%	USD	09/07/20		114.946	115.443	4.62	4.55	6.29	0.11	317
VEB'25 6.8%	USD	22/11/25		114.250	114.750	5.29	5.24	9.11	-0.25	327
Газпромбанк										
GAZPROMB'13 7.933%	USD	28/06/13		104.375	104.775	2.67	2.21	0.83		228
GAZPROMB'14 6.25%	USD	15/12/14		104.625	105.125	4.13	3.91	2.17	0.13	366
GAZPROMB'15 6.5%	USD	23/09/15		105.625	106.125	4.52	4.35	2.78		397
РСХБ										
ROSSELKH'13 7.175%	USD	16/05/13		103.750	104.100	1.97	1.51	0.71		158
ROSSELKH'14 7.125%	USD	14/01/14		105.750	106.125	2.88	2.61	1.34		246
ROSSELKH'14 9%	USD	11/06/14		110.750	111.250	2.83	2.56	1.68		238
ROSSELKH'17 6.299%	USD	15/05/17		109.625	110.125	4.04	3.93	4.13	0.13	318
ROSSELKH'18 7.75%	USD	29/05/18		117.750	118.625	4.25	4.09	4.78	0.13	318
ROSSELKH'21 6%	USD	03/06/21		100.923	101.548	5.72	5.54	3.40	0.01	509
Сбербанк										
SBER'13 6.48%	USD	15/05/13		103.625	103.875	1.45	1.12	0.71		105
SBER'13 6.468%	USD	02/07/13		104.000	104.500	1.75	1.18	0.84		135
SBER'15 5.499%	USD	07/07/15		107.125	107.500	2.90	2.76	2.69		234
SBER'17 5.4%	USD	24/03/17		105.750	106.125	4.01	3.93	4.06	0.25	318
SBER'21 5.717%	USD	16/06/21		105.538	106.538	4.93	4.80	7.04	-0.18	334
ЧАСТНЫЕ КОМПАНИИ										
Евраз										

Выпуск	Валюта	Дата		Цена		Доходность		Дюрация	Изм-е, % (по покупке)	Z-спрэд
		Погашения		Покупка	Продажа	Покупка	Продажа			
EVRAZ'13 8.875%	USD	24/04/13		103.900	104.050	2.94	2.72	0.65		256
EVRAZ'15 8.25%	USD	10/11/15		107.375	107.875	5.70	5.54	2.84		516
EVRAZ'18 9.5%	USD	24/04/18		108.000	109.000	7.73	7.52	4.44		681
EVRAZ'18 6.75%	USD	27/04/18		97.000	97.500	7.40	7.29	4.69		645
Альянс Ойл										
ALLIANCE OIL'15 9.875%	USD	11/03/15		105.150	105.750	7.61	7.36	2.23		722
Алроса										
ALROSA'14 8.875%	USD	17/11/14		110.725	111.219	3.82	3.60	2.04	-0.01	335
ALROSA'20 7.75%	USD	03/11/20		110.250	110.750	6.14	6.06	6.20	-0.13	470
Вымпелком										
VIMPELC'13 8.375%	USD	30/04/13		104.125	104.375	2.27	1.92	0.67		188
VIP FIN'16 6.493%	USD	02/02/16		102.810	102.810	5.58	5.58	3.13	0.06	500
VIMPELC'16 8.25%	USD	23/05/16		108.382	108.890	5.73	5.59	3.26	0.29	511
VIMPELC'18 9.125%	USD	30/04/18		109.625	110.125	7.04	6.94	4.51	0.13	609
VIP FIN'21 7.748%	USD	02/02/21		100.590	101.590	7.65	7.49	6.34	0.66	623
Лукойл										
LUKOIL'14 6.375%	USD	05/11/14		108.500	109.000	2.38	2.16	2.06		189
LUKOIL'17 6.356%	USD	07/06/17		111.125	111.750	3.79	3.66	4.19		291
LUKOIL'19 7.25%	USD	05/11/19		116.500	117.000	4.54	4.46	5.76	0.13	320
LUKOIL'20 6.125%	USD	09/11/20		110.250	111.000	4.61	4.51	6.57		310
LUKOIL'22 6.656%	USD	07/06/22		115.125	115.875	4.71	4.62	7.45	0.13	300
МТС										
MTS'20 8.625%	USD	22/06/20		117.625	118.375	5.79	5.68	5.96		441
НОВАТЭК										
NOVATEK'16 5.326%	USD	03/02/16		106.500	107.000	3.31	3.16	3.19	-0.07	267
NOVATEK'21 6.604%	USD	03/02/21		114.500	115.125	4.52	4.44	6.73		298
Северсталь										
SEVERSTAL'13 9.75%	USD	29/07/13		106.550	106.800	2.60	2.34	0.91		220
SEVERSTAL'14 9.25%	USD	19/04/14		109.375	109.875	3.38	3.08	1.54		295
SEVERSTAL'17 6.7%	USD	25/10/17		103.625	104.125	5.88	5.76	4.38		497
ТМК										
TMK'18 7.75%	USD	27/01/18		98.620	99.620	8.07	7.84	4.50	0.07	721
ТНК										
TNK-BP'13 7.5%	USD	13/03/13		103.438	106.438	1.27	-3.85			
TNK-BP'15 6.25%	USD	02/02/15		106.875	107.475	3.30	3.05	2.30		279
TNK-BP'16 7.5%	USD	18/07/16		113.375	113.875	3.78	3.65	3.47	0.25	308
TNK-BP'17 6.625%	USD	20/03/17		111.494	112.500	3.86	3.63	3.96	0.15	303
TNK-BP'18 7.875%	USD	13/03/18		118.392	119.409	4.14	3.95	4.56	0.18	311
TNK-BP'20 7.25%	USD	02/02/20		117.251	118.281	4.50	4.35	6.00	0.24	312
ЧАСТНЫЕ БАНКИ										
Альфа-Банк										
ALFA BANK'13 9.25%	USD	24/06/13		105.250	105.625	2.84	2.41	0.82	1.15	246
ALFA BANK'15 8%	USD	18/03/15		105.565	106.524	5.64	5.25	2.31	0.13	519
ALFA BANK'17 7.875%	USD	25/09/17		105.000	106.000	6.70	6.47	4.19	-0.54	584
Номос Банк										
NOMOS BANK'12 9.25%	USD	17/12/12		101.600	102.600	4.06	1.00	0.32	-0.40	375
NOMOS BANK'13 6.5%	USD	21/10/13		102.625	103.625	4.15	3.29	1.12	0.50	377
NOMOS BANK'15 8.75%	USD	21/10/15		105.033	106.033	6.94	6.60	2.76		646
Промсвязьбанк										
PROMSVYAZB'13 10.75%	USD	15/07/13		105.056	105.306	4.89	4.62	0.87	0.05	454
PSB FINANC'14 6.2%	USD	25/04/14		99.126	99.626	6.75	6.43	1.58		641
PROMSVYAZB'15 12.75%	USD	27/05/15		109.763	110.763	8.68	8.30	2.37		833
PROMSVYAZB'16 11.25%	USD	08/07/16		106.166	108.166	9.31	8.72	3.23		882
ХКФБ										
HOME CREDIT'14 7%	USD	18/03/14		103.003	103.503	4.98	4.66	1.47	0.01	459

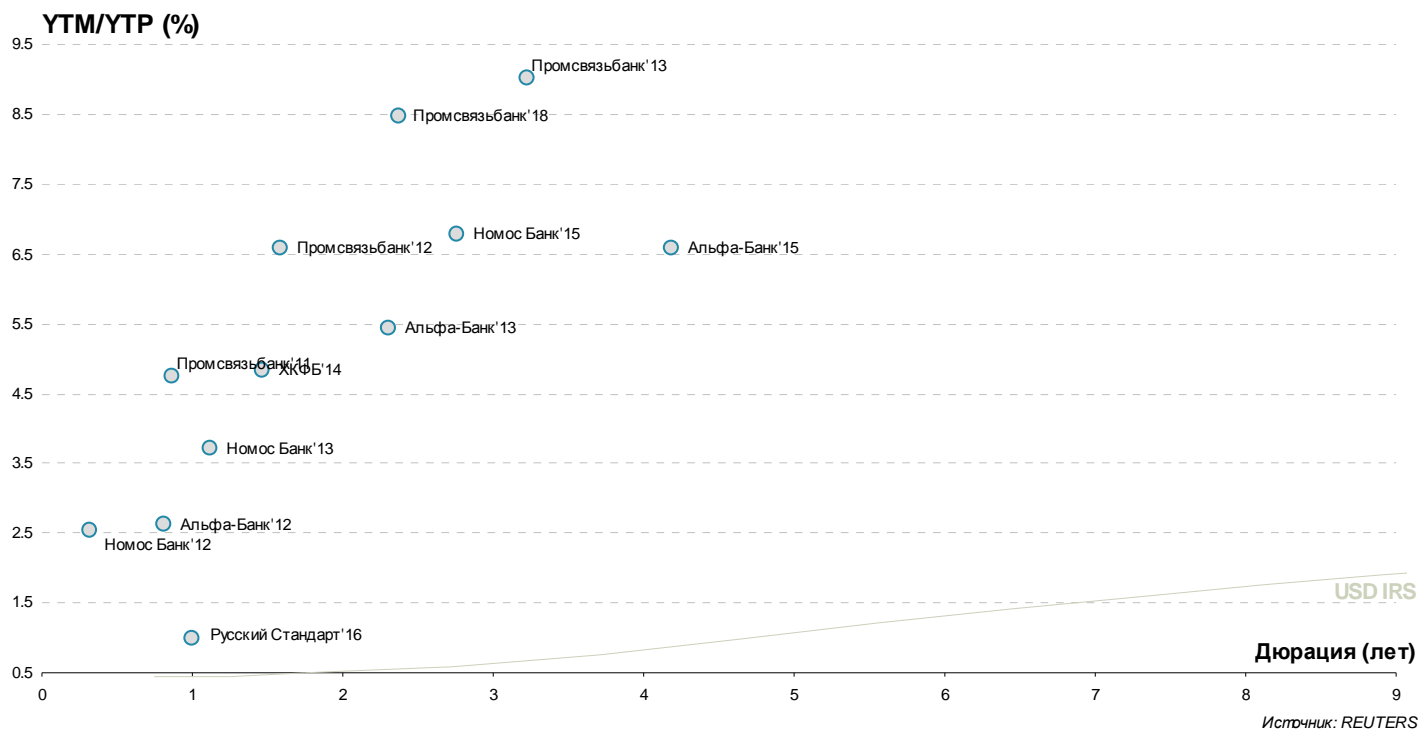
Госбанки



Частные компании



Частные банки



Инвестиционный Департамент

Россия, 129110, Москва, Банный пер, дом 9
тел. 7 495 937 07 37, факс 7 495 937 07 36
WEB: <http://www.zenit.ru>

Начальник Департамента
Зам.начальника Департамента

Кирилл Копелович
Константин Поспелов

kopelovich@zenit.ru
konstantin.pospelov@zenit.ru

Управление продаж

Валютные и рублевые облигации
Валютные и рублевые облигации
Валютные и рублевые облигации
Валютные и рублевые облигации

Юлия Шабанова
Максим Симагин
Александр Валканов
Юлия Паршина

j.shabanova@zenit.ru
m.simagin@zenit.ru
a.valkanov@zenit.ru
y.parshina@zenit.ru

Аналитическое управление

Акции
Облигации

research@zenit.ru
firesearch@zenit.ru

Макроэкономика
Макроэкономика/кредитный анализ
Кредитный анализ
Кредитный анализ
Количественный анализ
Акции

Владимир Евстифеев
Кирилл Сычев
Евгений Чердаков
Наталья Талейко
Дмитрий Чепрагин
Евгения Лобачева

v.evstifeev@zenit.ru
k.sychev@zenit.ru
e.cherdakov@zenit.ru
n.taleyko@zenit.ru
d.chepragin@zenit.ru
eugenia.lobacheva@zenit.ru

Управление рынков долгового капитала

Рублевые облигации

Денис Ручкин
Андрей Пашкевич
Фарида Ахметова
Марина Никишова
Вера Панова
Алексей Басов

ibcm@zenit.ru
d.ruchkin@zenit.ru
a.pashkevich@zenit.ru
f.akhmetova@zenit.ru
m.nikishova@zenit.ru
vera.panova@zenit.ru
a.basov@zenit.ru

Каждый аналитик, задействованный в написании данного обзора, подтверждает, что все положения отражают его собственное мнение в отношении финансовых инструментов или эмитентов. Вознаграждение аналитиков не связано напрямую или косвенно с мнениями или рекомендациями, изложенными в данном обзоре. Банк ЗЕНИТ не несет ответственности за операции третьих лиц, совершенные на основе мнений аналитиков, изложенных в данном обзоре. Мнение Банка может не совпадать с мнением аналитика, изложенным в данном обзоре.

Информация, представленная в обзоре, основана на источниках, которые Банк ЗЕНИТ признает надежными, тем не менее, Банк не несет ответственности за ее достоверность и полноту. Описания финансовых инструментов и эмитентов не претендуют на полноту. Прошлые показатели не являются гарантией своего повторения в будущем. Обзор не имеет отношения к инвестиционным целям или финансовой ситуации третьих лиц. Все мнения и рекомендации, основанные на представленной информации, соответствуют дате выхода обзора и могут быть изменены без уведомления. Обзор предоставляется исключительно в информационных целях и не является предложением купить или продать соответствующие финансовые инструменты. Инвесторы должны самостоятельно принимать инвестиционные решения, используя обзор лишь в качестве одного из средств, способствующих принятию взвешенных решений. Обзор подготовлен Банком ЗЕНИТ для распространения среди профессиональных участников рынка и институциональных инвесторов. Не являющиеся профессиональными участниками инвесторы должны искать возможность дополнительной консультации перед принятием инвестиционного решения. Обзор может содержать информацию и рекомендации касательно финансовых инструментов, недоступных для покупки или продажи непрофессиональными участниками рынка.

Банк ЗЕНИТ может выступать маркетмейкером по одному или нескольким финансовым инструментам, упомянутым в данном обзоре и иметь по ним длинные или короткие позиции. Банк ЗЕНИТ также может предоставлять услуги финансового советника и выступать организатором и андеррайтером по проектам корпоративного финансирования одной из указанных в обзоре компаний.

Дополнительная информация и сопроводительная документация может быть предоставлена по запросу. © 2012 Банк ЗЕНИТ.