

# ДОЛГОВОЙ РЫНОК

## Ежедневный обзор

### Основные события /стр. 2/

### Внешний рынок долга /стр. 3/

- По рынкам прошла коррекция, инвесторы в режиме ожидания

### Денежно-кредитный рынок /стр. 4/

- Условия рынка остаются неизменными
- Идей в отношении рубля не добавилось

### Российский долговой рынок /стр. 5/

- Евробонды растратили оптимизм, но сохранили устойчивость цен
- Локальный рынок остался на пятничных уровнях

### Первичный рынок /стр. 6/

### Приложения

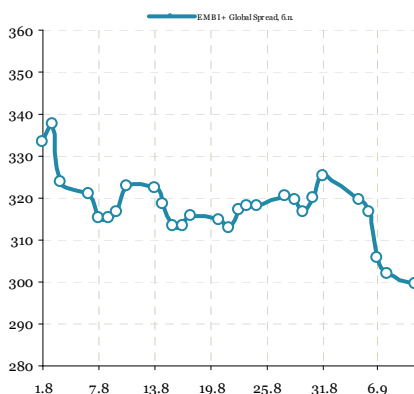
- Результаты торгов рублевыми облигациями на ММВБ /стр. 7/
- Карты доходности рублевого рынка /стр. 15/
- Результаты торгов евробондами /стр. 16/
- Карты доходности рынка евробондов /стр. 18/

### Динамика ключевых показателей

	знач.	Δ за день	за 6 месяцев:		
			MIN.	MAX.	
<b>Внешний рынок долга</b>					
UST-10 yield	1.66	▼	-0.01	1.39	2.38
UST 10-2Y sprd	141	▼	-1	117	200
EMBI+Glob.	299	▼	-2	299	441
EMBI+Rus sprd	173	▼	-4	174	332
Russia 30 yield	2.87	▲	0.00	2.86	4.45
<b>Денежный рынок</b>					
Libor-3m	0.40	▼	0.00	0.40	0.48
Euribor-3m	0.26	▼	0.00	0.26	0.92
MosPrime-1m	6.35	▼	-0.03	5.67	6.89
Корсчета в ЦБ	679.5	▲	233.3	446	1032
Депоз. в ЦБ	84.2	▼	-23.8	61	369
NDF RU 3m	6.1	▲	0.0	5	7
<b>Валютный рынок</b>					
USD/RUB	31.652	▲	0.006	28.98	33.67
EUR/RUB	40.466	▼	-0.024	38.43	41.81
EUR/USD	1.276	▼	-0.006	1.21	1.34
Корзина ЦБ	35.761	▼	-0.086	33.33	37.28
DXY Индекс	80.40	▲	0.148	78.71	84.01
<b>Фондовые индексы</b>					
RTS	1476.4	▼	-0.7%	1228	1755
Dow Jones	13254.3	▼	-0.39%	12101	13307
DAX	7193.7	▼	-0.28%	5969	7215
Nikkei 225	8869	▼	-0.70%	8296	10255
Shanghai Comp.	2134.9	▼	-0.67%	2038	2461
<b>Сырьевые рынки</b>					
Нефть Urals	112.8	▲	0.01%	88	125
Нефть Brent	114.8	■	0.00%	89	126
Золото	1726.3	▲	0.23%	1540	1736
CRB Index	313.2	▲	0.50%	267	319

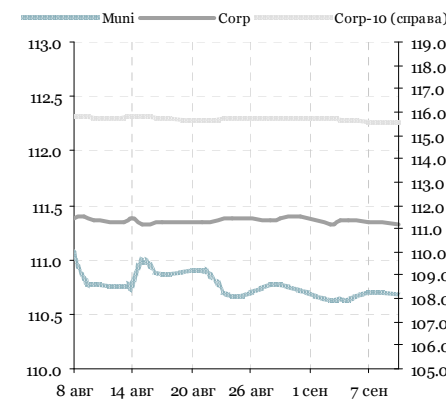
Источник: Reuters, Bloomberg, ЦБ

### EMBI+ Global Sovereign Spread



Источник: JPM

### Ценовые индексы ZETVI



Источник: ММВБ, Банк ЗЕНИТ

### Динамика индексов ZETVI

	знач.	Δ за день	за 6 месяцев:		
			MIN.	MAX.	
<b>Price Return</b>					
OFZ	117.0	▼	-0.24	107.5	117.2
Muni	110.7	▼	0.00	110.5	112.8
Corp	111.3	▼	-0.01	110.7	112.1
Corp-10	115.5	▼	-0.04	115.5	117.8
<b>Total Return</b>					
OFZ	266.6	▼	-0.35	233.3	266.9
Muni	343.0	▲	0.38	324.8	343.0
Corp	342.1	▲	0.23	323.0	343.4
Corp-10	343.4	▲	0.18	322.8	343.4
<b>Объем торгов в сегменте (млн руб.)</b>					
OFZ	716	▼	-67	0	21 838
Muni	223	▼	-1 007	10	6 146
Corp	2 864	▼	-1 187	19	44 858

Источник: ММВБ, Банк ЗЕНИТ

## Главные новости

ОАО «ГТЛК» планирует разместить два выпуска пятилетних облигаций объемом по 5 млрд руб. Условиями выпусков предусмотрена возможность досрочного погашения бумаг по требованию их владельцев и по усмотрению эмитента. /Интерфакс/

ОАО «Росбанк» установило ставку первого купона биржевых облигаций серии БО-04 на 10 млрд руб. на уровне 9,3% годовых, что соответствует доходности к двухлетней оферте в размере 9.52% годовых. /Bloomberg/

Руководство ОАО «Сбербанк» ведет переговоры с инвесторами о продаже 7,6% акций и на этой неделе может открыть книгу заявок в рамках вторичного размещения бумаг. /Коммерсантъ/

ОАО «Газпром нефть» размещает десятилетние евробонды на 1,5 млрд долл. со ставкой 4,375% годовых. /Интерфакс/

Fitch Ratings подтвердило долгосрочный РДЭ ОАО «РусГидро» по обязательствам в иностранной и национальной валюте на уровне «ВВ+», прогноз по рейтингам – «стабильный». /Интерфакс/

## Основные события: вне рынка / на рынке

Вчера: 10.09.2012 – понедельник

**Статистика России:** ВВП России за 2-й квартал 2012 г. (предварительные данные)

**Статистика Китая:** CPI, PPI, Промпроизводство, Розничные продажи, Данные по торговому балансу и экспорту/импорту, Инвестиции в основной капитал (искл. сельские домохозяйства)

**Статистика США:** Данные по потребительским кредитам

- **Выплата купона:** Москва, **62** (13%, 1 146.95 млн. руб.), ССМО ЛенСпецСМУ, **01** (16%, 15.78 млн. руб.), Банк Национальный Стандарт, **01** (9.8%, 73.695 млн. руб.), Москва, **63** (15%, 567.15 млн. руб.), Магнит, **БО-01** (8.25%, 41.14 млн. руб.), Магнит, **БО-02** (8.25%, 41.14 млн. руб.), Магнит, **БО-03** (8.25%, 61.71 млн. руб.), Магнит, **БО-04** (8.25%, 82.28 млн. руб.), Банк Москвы, **2013**, CHF (4.5%, 15.75 млн. франков), Россия, **2018-2**, RUR (7.85%, 3 532.5 млн. руб.), МТС-Банк (МБРР), **2016 (LPN)** (7.93%, 2.379 млн. долл.)
- **Оферта:** РЖД, **13** (15 млрд. руб.), Элемент Лизинг, **02** (700 млн. руб.)
- **Размещение:** Новолипецкий металлургический комбинат, **БО-04** (5 млрд. руб.)

Сегодня: 11.09.2012 – вторник

**Статистика США:** Trade balance

**Статистика России:** Trade balance

- **Выплата купона:** Мечел, **БО-02** (9.75%, 243.1 млн руб.), Газпром, **2014-3 (LPN)** (10.5%, 13.1 млн долл.), ИРКУТ, **БО-01** (9.25%, 230.6 млн руб.), Группа ЛСР (ОАО), **БО-02** (10%, 99.7 млн руб.), Банк Москвы, **2015-2 (LPN)** (6.699%, 25.1 млн руб.), Alliance Oil Company, **2015** (9.875%, 17.2 млн долл.), Полипласт, **02** (12.25%, 48.8 млн руб.), Объединенная авиастроительная корпорация, **01** (8%, 1.8 млрд руб.), Свердловская область, **34001** (9.27%, 69.3 млн. руб.), Внешэкономбанк, **21** (8.4%, 628.2 млн руб.), ТГК-1, **01** (7.93%, 2.379 млн. долл.), ВТБ-Лизинг Финанс, **03** (6.9%, 52.9 млн руб.), ВТБ-Лизинг Финанс, **04** (6.65%, 51 млн руб.), ХКФ Банк, **06** (7.75%, 96.6 млн руб.)

Завтра: 12.09.2012 – среда

**Статистика Еврозоны:** Industrial production

**Статистика США:** Wholesale inventories

- **Выплата купона:** ВТБ **24 (ЗАО)**, **5 (1-ИП)** (8.65%, 323.5 млн руб.), ТехноНИКОЛЬ-Финанс, **БО-01** (13.5%, 100.9 млн руб.), ЮниКредит Банк, **01-ИП** (8.2%, 204.4 млн руб.), Сибирская Аграрная Группа, **02** (0.1%, 0.2 млн руб.)
- **Доразмещение:** Россия, **26208** (150 млрд руб.)
- **Погашение:** Сибирская Аграрная Группа, **02** (1 млрд руб.)
- **Размещение:** РОСБАНК, **БО-04** (10 млрд руб.)

## Внешний рынок долга

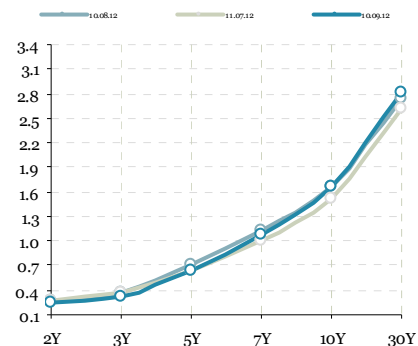
### По рынкам прошла коррекция, инвесторы в режиме ожидания

Трехдневный рост большинства рискованных активов вчера был прерван слабой экономической статистикой из Китая за август, которая вновь возродила опасения за перспективы мировой экономики и стала хорошим поводом для фиксации прибыли перед важными событиями текущей недели. Ситуация усугубляется и тем, что китайские власти недавно заявляли об ожиданиях роста инфляционного давления, в связи с чем пока не будут продолжать стимулирующий монетарный курс.

Текущая неделя обещает быть интересной с точки зрения важных новостей. Так, в среду Конституционный суд Германский суд должен вынести решение о легитимности расширения полномочий фондов ESM/EFSF, которое является также часть объявленной ЕЦБ программы выкупа обязательств проблемных экономик-доноров этих стабфондов. Это решение при положительном исходе должно дать формальный старт к запуску QE по-европейски. В США ключевой темой станет заседание Комитета по открытым рынкам ФРС, на котором, с высокой долей вероятности, может быть объявлено о запуске третьего раунда политики количественного смягчения.

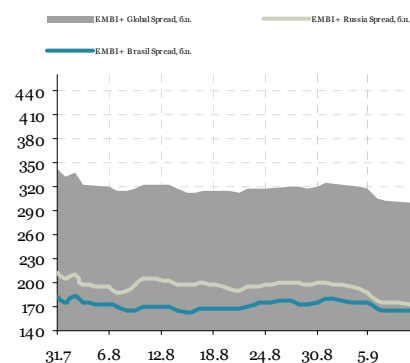
Владимир Евстифеев  
v.evstifeev@zenit.ru

### Кривая US Treasures



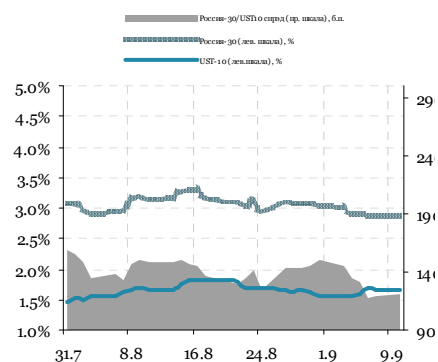
Источник: Reuters

### Спрэды EMBI+ (Россия, Бразилия)



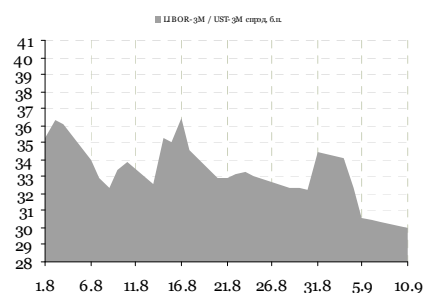
Источник: Bloomberg

### Спрэд Россия-30 / UST-10Y



Источник: Reuters

### Спрэд LIBOR-3M / UST-3M



Источник: Reuters

## Денежно-кредитный рынок

### Условия рынка остаются неизменными

Конъюнктура локального денежно-кредитного рынка остается благоприятной на фоне отсутствия существенных отвлечений ликвидности. На рынке МБК сохраняется штиль, кредиты овернайт обходятся в среднем под 5.0-5.1% годовых. Междилерское репо также держится на отметке 5.3% годовых по 1-дневным операциям. На аукционах прямого репо с ЦБ РФ банки привлекли вчера 195 млрд руб. против 10 млрд руб. в пятницу. В результате, сегодня утром сумма средств банков на корсчетах и депозитах в ЦБ РФ увеличилась на 209.5 млрд руб., составив 763.7 млрд руб.

На текущей неделе позитивная конъюнктура российского денежно-кредитного рынка должна сохраниться. Отсутствие важных событий и отвлечений ликвидности позволит удержать краткосрочные процентные ставки на текущих значениях.

### Идей в отношении рубля не добавилось

Валютные торги в начале новой недели не отличались свежими идеями по сравнению с минувшей пятницей. Стабильные цены на нефть в районе 113 долл. за баррель Brent и давление на остальные рискованные активы со стороны не слишком оптимистичных данных из Китая не прибавили рублю каких-либо новых поводов для движения. В результате курс бивалютной корзины на закрытие составил 35.65 руб. (-5 коп.). На текущей неделе, с точки зрения рискованных активов, наиболее важным станет заседание ФРС. Если оно оправдает рыночные ожидания и QE3 будет запущена, то рискованные активы и валюты, в том числе и рубль, должны получат заметную поддержку.

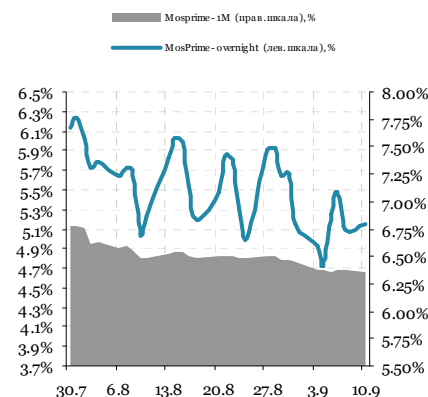
### Денежно-кредитный рынок – основные события на неделе

Дата	Аукционы ЦБ и Фонда ЖКХ, поступление и возврат средств на счета комбанков, уплата налогов	Прямое репо с ЦБ РФ, 1 день, млрд руб.
Понедельник		195
Вторник	Аукцион Казначейства	5 недель, 25 млрд руб., от 6.3% годовых
Среда	Аукцион ОФЗ	ОФЗ 26208, 20 млрд руб.
Четверг		
Пятница		

Источник: ЦБ РФ, Минфин, Фонд ЖКХ

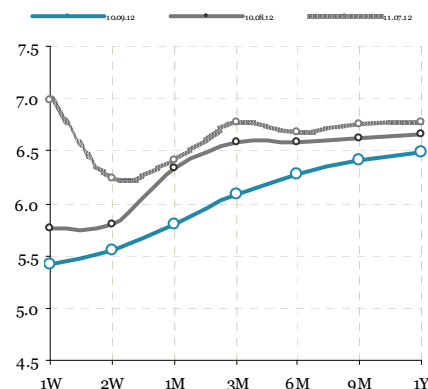
Владимир Евстифеев  
v.evstifeev@zenit.ru

### Ставки МБК



Источник: Reuters, ЦБ

### Кривая NDF



Источник: Reuters

# Российский долговой рынок

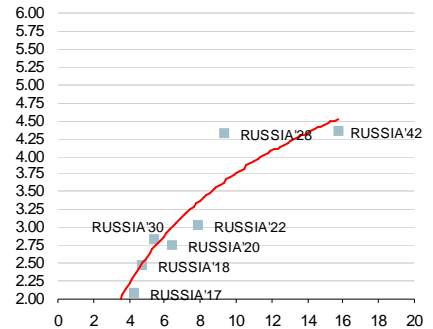
## Евробонды растратили оптимизм, но сохранили устойчивость цен

Российский сегмент растратил запас оптимизма на фоне спокойного состояния глобальных рынков, но котировки выглядят в целом достаточно устойчиво. Котировки суверенной кривой в течение дня находились в районе пятничных значений, рост был заметен на дальнем конце кривой, где Россия'42 обновил августовские максимумы и торговался в районе отметки 121%. Корпоративный сектор торговался «в полус», выглядел достаточно целостно и завершил день со средним результатом более +25 бп. В районе 50 бп прибавили в ценах дальние выпуски ВТБ и Сбера, среди частных компаний схожий результат показали дальние выпуски Евраз.

## Локальный рынок остался на пятничных уровнях

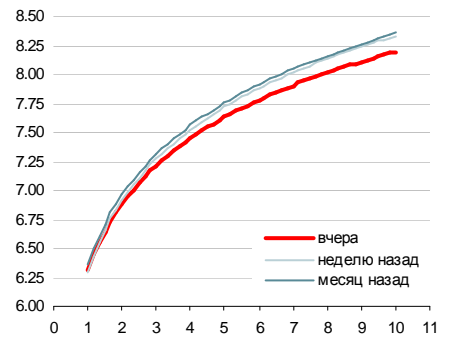
Рынок рублевых облигаций начал неделю на пятничных уровнях. Колебания цен на кривой ОФЗ не выходили за рамки 10 бп, дальний участок кривой оставался в течение дня без единого тренда, а лучше рынка выглядел дальний выпуск 26207, биды в котором в течение дня росли на 50 бп. Активность в корпоративном секторе заметно снизилась; за пределами короткой дюрации наблюдались лишь точечные сделки, проходившие в широких ценовых диапазонах.

Кирилл Сычев  
k.sychev@zenit.ru  
**Суверенные еврооблигации**



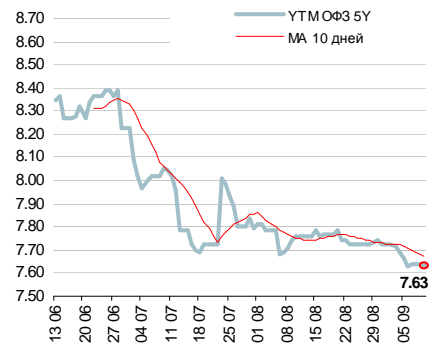
Источник: Reuters

## Кривая ОФЗ



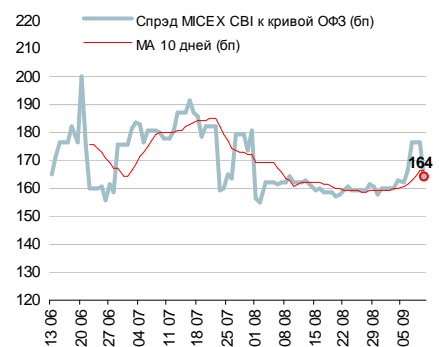
Источник: Reuters, расчеты Банка ЗЕНИТ

## Доходности кривой ОФЗ в точке 5 лет



Источник: Reuters, расчеты Банка ЗЕНИТ

## Спрэд индекса корп. облигаций ММВБ к кривой ОФЗ



Источник: ММВБ, Банк ЗЕНИТ

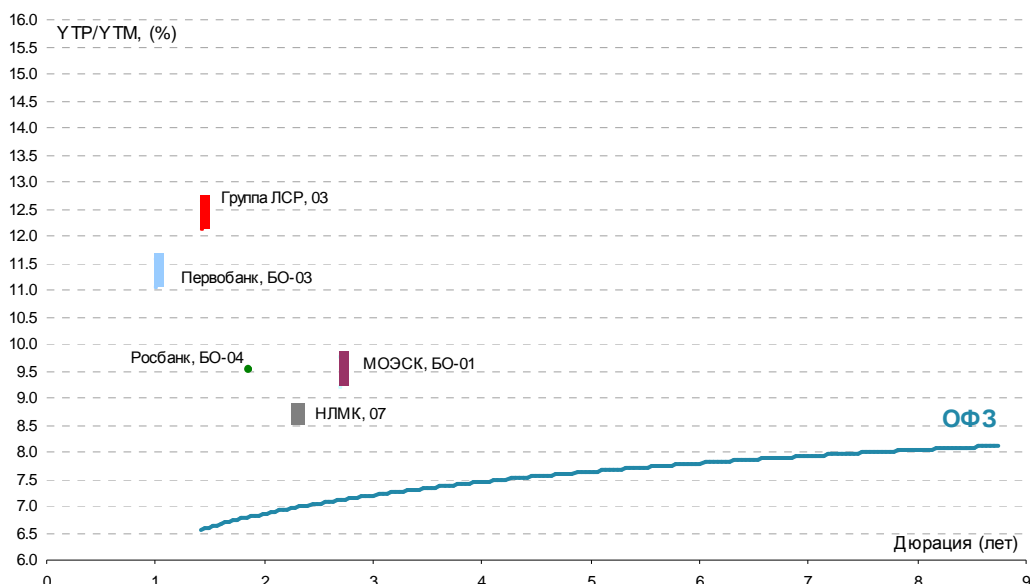


## Первичный рынок

Выпуск	Рейтинг, S&P/M/F	Ломбард ЦБ	Объем эмиссии, млн. руб.	Ориентир УТР/УТМ	Закрытие книги	Дата размещения	Амортизация/Дюрация	Оферта/Погашение
МОЭСК, БО-01	BB- / Ва2 / -	да	5 000	9.20-9.73	06.09.2012	11.09.2012	нет / 2.68 г.	нет / 3 г.
Росбанк, БО-04	- / Ваа3 / BBB+	да	10 000	9.52	07.09.2012	12.09.2012	нет / 1.86 г.	2 г. / 3 г.
Группа ЛСР, 03	- / В2 / В	да	3 000	12.11-12.64	Конкурс	14.09.2012	нет / 1.41 г.	1.5 г. / 5 лет
НЛМК, 07	BBB- / Ваа3 / BBB-	да	5 000	8.68-8.78	11.09.2012	17.09.2012	нет / 2.30 г.	2.5 г. / 10 лет
Первобанк, БО-03	- / В3 / -	да	2 000	11.04-11.57	20.09.2012	25.09.2012	нет / 1 г.	1 г. / 3 г.

Источник: Bloomberg, Cbonds, Finam

Выпуск	Рейтинг, S&P/M/F	Ломбард ЦБ	Объем эмиссии, млн. руб.	Bid cover/Размещ объем	Ориентир УТР/УТМ	Фактическая УТР/УТМ	Дата размещения	Амортизация/Дюрация
НЛМК, БО-04	BBB- / Ваа3 / BBB-	да	5 000	2.7 / 100%	8.47-8.68	8.42	10.09.2012	нет / 1.88 г.
Промсвязьбанк, БО-07	- / Ва2 / BB-	да	5 000	1.4 / 100%	10.25-10.78	10.41	06.09.2012	нет / 1.86 г.
Элемент Лизинг, БО-01	В / - / -	да	1 000	н/д / 100%	13.65-14.75	14.20	06.09.2012	нет / 1.78 г.
ВТБ, БО-08	BBB / Ваа1 / BBB	да	10 000	н/д / 100%	8.14-8.40	8.19	04.09.2012	нет / 1 г.
Пробизнесбанк, 07	- / В2 / В-	да	2 000	н/д / 100%	11.57-12.10	12.10	04.09.2012	нет / 1 г.
РЕСО-Гарантия, 01	BB+ / - / -	да	5 000	2.2 / 100%	9.62-10.04	9.62	03.09.2012	нет / 1.86 г.
Альфа-Банк, БО-07	BB / Ва1 / BBB-	да	5 000	н/д / 100%	8.68-8.94	8.79	31.08.2012	нет / 1.44 г.
Банк Уралсиб, 05	BB- / В1 / BB-	да	7 000	н/д / 100%	9.57-10.09	9.94	31.08.2012	нет / 1.43 г.
Банк ЗЕНИТ, 08	- / Ва3 / В+	да	5 000	н/д / 100%	9.41-9.62	9.41	29.08.2012	нет / 1 г.
МСП Банк, 02	BBB / Ваа2 / -	да	5 000	2.3 / 100%	9.20-9.73	9.41	23.08.2012	нет / 1.86 г.
Петрокоммерц, БО-02	В+ / Ва3 / -	да	3 000	1.5 / 100%	9.20-9.62	9.41	23.08.2012	нет / 1 г.
Петрокоммерц, БО-03	В+ / Ва3 / -	да	5 000	1.5 / 100%	9.72-10.14	9.94	23.08.2012	нет / 1.43 г.
Банк Восточный Экспресс, БО-04	- / В1 / -	да	3 000	1.4 / 100%	11.08-11.62	11.46	17.08.2012	нет / 1 г.
Запсибкомбанк, БО-02	В / - / -	да	2 000	н/д / 100%	12.36-12.89	12.89	17.08.2012	нет / 1 г.
Локо-Банк, БО-03	- / В2 / В+	да	3 000	н/д / 100%	10.51-11.04	11.04	14.08.2012	нет / 1 г.
Связной Банк, 01	- / В3 / -	да	2 000	н/д / 100%	14.22-14.76	14.76	09.08.2012	нет / 1 г.
Номос-Банк, БО-03	- / Ва3 / BB	да	5 000	1.5 / 100%	8.99-9.46	9.36	09.08.2012	нет / 1 г.
Ренессанс Капитал, БО-2	В / В2 / В	да	4 000	0.5 / 50%	12.89-13.42	13.32	09.08.2012	нет / 1 г.
Промсвязьбанк, 13	- / Ва2 / BB-	да	5 000	н/д / 100%	12.36-12.89	12.63	09.08.2012	нет / 4.15 г.
ФСК ЭЭС, 22	BBB / Ваа2 / -	да	10 000	н/д / 100%	Купон: 9%	Купон: 9%	08.08.2012	нет / н/д
ДельтаКредит, БО-03	- / Ваа3 / -	да	4 000	н/д / 100%	9.48-10.00	9.48	07.08.2012	нет / 1 г.
Трансфин-М, БО-08	NR	нет	2 000	н/д / 100%	10.78	10.78	07.08.2012	нет / 2.64 г.
РЖД, 32	BBB / Ваа1 / BBB	да	10 000	н/д / 100%	Купон: 8.95	Купон: 8.95	20.07.2012	нет / н/д



## Результаты торгов рублевыми облигациями на ММВБ

Выпуск	Дата		Котировки		Цена		Кол-во сделок	Оборот, шт	УТМ/УТР	Дюрация	Спрэд к (бп)		Объем млн руб.
	Оферты	Погашения	Покупка	Продажа	Посл	Изм. пп					ОФЗ	свопам	
<b>ОФЗ</b>													
ОФЗ 25069		19/09/12	100.12	100.14	100.12	-0.05	28	112 772	5.88	0.02			45 000
ОФЗ 25067		17/10/12	100.55	100.57	100.55	-0.10	10	19 700	5.94	0.10	13		45 000
ОФЗ 26198		02/11/12	99.99	100.02	100.02	-0.05	6	21 674	5.71	0.15			42 000
ОФЗ 25072		23/01/13	100.42	100.45	100.45	-0.03	6	55 694	5.96	0.37			150 000
ОФЗ 25078		06/02/13	100.31	100.33	100.31	-0.04	4	59 101	5.99	0.41			100 000
ОФЗ 25065		27/03/13	102.00	103.60					5.61	0.52			46 000
ОФЗ 26200		17/07/13	100.00		100.00	-0.17	1	2 466	6.24	0.83	8		50 000
ОФЗ 26201		16/10/13		100.44	100.44	0.04	4	52 500	6.27	1.06			47 000
ОФЗ 25076		13/03/14	100.85	100.90	100.88	-0.04	7	204 800	6.58	1.41	10		155 000
ОФЗ 25068		20/08/14	109.50	110.04	109.65	-0.37	2	2	6.73	1.79	24		45 000
ОФЗ 26202		17/12/14	109.55	109.65	109.65	-0.00	1	1	6.75	2.00	26		40 000
ОФЗ 25071		26/11/14	99.09	103.60	103.60	0.50	2	501	6.42	2.03			80 000
ОФЗ 25079		03/06/15	99.90	100.28	100.01	0.01	1	1	7.11	2.49	5	61	150 000
ОФЗ 25075		15/07/15	99.70	100.00	99.80	-0.75	3	65 002	7.08	2.61		58	150 000
ОФЗ 25077		20/01/16	100.00	101.00	100.78	-0.02	3	65 001	7.21	3.01		70	150 000
ОФЗ 46017		03/08/16	97.01	97.37	97.37	-0.06	1	30 000	7.41	3.05	18	90	80 000
ОФЗ 26203		03/08/16	98.50	99.00	99.00		5	95 000	7.33	3.46	0	77	150 000
ОФЗ 48001		31/10/18	85.00	97.00					8.89	3.47	156	233	24 000
ОФЗ 46019		20/03/19							8.25	3.71	86	167	26 000
ОФЗ 25080		19/04/17	100.25	100.45	100.30	-0.05	5	5	7.45	3.88	3	85	150 000
ОФЗ 26206		14/06/17	100.25	101.00	100.25	-0.15	12	269 494	7.47	4.04	2	86	150 000
ОФЗ 26204		15/03/18	100.65	100.75	100.75	-0.05	2	2	7.47	4.46		80	150 000
ОФЗ 46021		08/08/18	90.25	90.45	90.40	1.10	3	100 001	7.74	4.67	17	104	107 000
ОФЗ 46014		29/08/18	97.00	97.20	97.17	-0.03	4	170 000	7.76	4.79	17	105	62 000
ОФЗ 26208		27/02/19	99.60	99.85	99.85	-0.05	8	145 000	7.67	5.24	0	90	150 000
ОФЗ 46005		09/01/19	55.50	66.00					8.10	5.65	37	127	27 000
ОФЗ 46018		24/11/21	93.00	94.00	94.00	0.00	3	2 550	7.92	6.31	10	100	133 000
ОФЗ 26205		14/04/21	98.97	99.97	99.80	0.30	2	101	7.78	6.29		86	150 000
ОФЗ 26209		20/07/22	99.05	101.05	99.12	-0.13	3	3	7.88	7.04		85	150 000
ОФЗ 46022		19/07/23	73.61	89.53					8.38	7.54	41	129	45 000
ОФЗ 26207		03/02/27	101.25	101.70	101.55	0.40	27	560 229	8.13	8.74	4	89	150 000
ОФЗ 46020		06/02/36	75.55	88.45	86.50		1	1	8.39	10.92	12	91	135 000
ОФЗ 46012		05/09/29	66.20	90.00					7.85	10.55		41	40 000

## МЕТАЛЛУРГИЧЕСКАЯ И ГОРНОДОБЫВАЮЩАЯ ПРОМЫШЛЕННОСТЬ

## НорНикель

НорНикель ВОЗ		30/07/13	98.00	99.80					7.54	0.87	134	109	15 000
<b>НЛМК</b>													
НЛМК ВО5		30/10/12	100.55	100.56	100.56	-0.02	6	1 683	6.55	0.14		67	10 000
НЛМК ВО1		04/12/12		101.20					7.81	0.23		174	5 000
НЛМК ВО6		05/03/13	100.00	100.25					7.41	0.48		114	10 000
НЛМК ВО2	19/06/13	17/12/14	85.05	100.99					8.91	0.75	283	248	5 000
НЛМК ВО3	19/06/13	17/12/14	100.80	100.97					7.53	0.75	145	110	5 000
НЛМК ВО7		11/11/14	86.41						8.28	1.97	141	179	10 000
<b>ММК</b>													
ММК ВО1		15/11/12	95.00	99.95					7.23	0.18		126	5 000
ММК ВО5		04/04/13	100.00	100.08					7.78	0.55	196	147	8 000
ММК ВО8	15/08/13	12/02/15	100.00	100.30					8.31	0.91	207	185	5 000
ММК ВО4		27/02/14	98.80	99.30	99.26	-0.04	2	46	8.36	1.41	176	188	5 000
ММК ВО6		10/07/14	97.45	97.95	97.45	-0.18	1	1 999	8.92	1.73	216	244	5 000
ММК ВО7		22/07/14	97.51	98.00					8.66	1.76	188	217	5 000
<b>Севсталь</b>													
Севсталь ВО1	20/09/11	18/09/12	100.00	100.02	100.00	-0.02	24	33 100	7.53	0.02			15 000
Севсталь ВО2		15/02/13	101.00	101.16					7.23	0.43		99	10 000
Севсталь ВО4		15/02/13	101.00						7.23	0.43		99	5 000
<b>Алроса</b>													
Алроса 21	25/06/13	18/06/15	100.50	100.60					7.88	0.76	179	145	8 000
Алроса 22	28/06/13	23/06/15	100.45	100.55	100.50		2	195	7.82	0.77	172	139	8 000
Алроса 23		18/06/15	101.19	101.48	101.48	0.23	2	18 005	8.61	2.44	157	211	7 000
Алроса 20		23/06/15	101.18	101.48	101.29	0.03	2	4 300	8.69	2.45	164	219	3 000
<b>Евраз</b>													
Евраз 1	22/03/13	13/03/20	100.60	100.66	100.66	0.11	3	21 536	8.10	0.51	234	181	10 000
Евраз 3	22/03/13	13/03/20	100.58	100.75					8.02	0.51	226	173	5 000
Сибметинвест 1	16/10/14	10/10/19	107.50	107.79	107.75		7	689	9.55	1.82	275	306	10 000
Сибметинвест 2	16/10/14	10/10/19	107.50	108.00					9.60	1.82	280	311	10 000
Евраз 2	26/10/15	19/10/20	99.70	100.00	99.45	-0.54	3	1 660	10.41	2.67	329	391	10 000
Евраз 4	26/10/15	19/10/20	99.40	100.00	99.90	-0.05	3	21 186	10.23	2.67	311	373	5 000
Евраз 5	06/06/16	27/05/21	94.01	96.00					10.31	3.20	305	378	5 000
Евраз 7	02/06/16	25/05/21	94.10	96.00					10.64	3.19	338	411	15 000
<b>Металлоинвест</b>													
Металлоинвест 1	16/03/15	07/03/22	99.39	100.60	99.61	-0.04	2	22	9.39	2.21	243	290	5 000
Металлоинвест 5	16/03/15	07/03/22	96.50	99.70	99.55	-0.05	4	113 000	9.42	2.21	246	293	10 000
Металлоинвест 6	19/03/15	10/03/22	99.50	99.75					9.32	2.22	236	283	10 000

Выпуск	Дата		Котировки		Цена		Кол-во сделок	Оборот, шт	УТМ/УТР	Дюрация	Спрэд к (бп)		Объем млн руб.
	Оферты	Погашения	Покупка	Продажа	Посл	Изм. пп					ОФЗ	свопам	
<b>Мечел</b>													
Мечел 4	25/07/13	21/07/16	99.80	100.10	100.10	0.05	4	1 048	11.59	0.83	543	515	5 000
Мечел 5	16/10/12	09/10/18	100.25	100.39	100.30	-0.05	1	55	9.64	0.10		383	5 000
Мечел ВО1	11/11/11	09/11/12	99.70	99.99	100.00	0.01	4	730	8.15	0.16		221	5 000
Мечел ВО2		12/03/13							11.20	0.48		493	5 000
Мечел ВО3		24/04/13	98.21	98.87	98.31	-0.10	6	100 370	13.03	0.59	714	669	5 000
Мечел 2	15/06/11	12/06/13	96.00	96.50					12.75	0.73	669	633	5 000
Мечел 15	18/02/14	09/02/21		92.30					14.41	1.38	783	793	5 000
Мечел 16	18/02/14	09/02/21	91.01	94.46					13.84	1.38	726	736	5 000
Мечел ВО4	11/02/14	10/02/15	95.60	96.00					14.24	1.35	768	776	5 000
Мечел ВО5		07/04/15	85.01						11.56	2.52	449	506	5 000
Мечел ВО6		07/04/15	85.01						11.56	2.20	460	507	2 000
Мечел ВО7		07/04/15	85.01						11.56	2.52	449	506	2 000
Мечел ВО11		07/04/15	85.01						11.56	2.52	449	506	3 000
Мечел ВО12		07/04/15	85.01						11.56	2.52	449	506	3 000
Мечел 13	01/09/15	25/08/20	90.00	91.00	91.00	-1.55	3	52	14.26	2.62	716	776	5 000
Мечел 14	01/09/15	25/08/20	90.53	91.00	91.00	-1.89	10	303	14.26	2.62	716	776	5 000
Мечел 17	02/06/16	27/05/21	86.02	91.00					13.65	3.16	640	712	5 000
Мечел 18	02/06/16	27/05/21	85.00	91.00					14.11	3.16	686	758	5 000
Мечел 19	07/06/16	01/06/21	84.00	85.00	85.00	-2.00	4	11	14.10	3.17	684	757	5 000
<b>ТМК</b>													
ТМК ВО1		22/10/13	99.70	99.90					9.62	1.05	326	315	5 000
<b>СУЭК</b>													
СУЭК 1	05/07/13	26/06/20	100.00	100.95	100.91	-0.05	8	598	8.31	0.79	218	187	10 000
<b>РМК</b>													
РМК 3	17/12/13	15/12/15	96.50	97.50					13.43	1.19	697	696	3 000
РМК 4	05/06/14	02/06/16	92.02	95.25					12.82	1.61	612	634	5 000
<b>ЧТПЗ</b>													
ЧТПЗ ВО1	05/06/12	04/12/12	100.30	101.00	100.30	-0.20	2	173	11.28	0.23		521	5 000
<b>КОКС</b>													
КОКС ВО2		28/05/14	95.52	95.70	95.66	-0.20	6	136	11.88	1.59	519	540	5 000
<b>Русал</b>													
Русал 7	03/03/14	22/02/18	92.46	92.89	92.85	0.35	15	1 432	14.29	1.41	769	781	15 000
Русал 8	15/04/15	05/04/21	87.51	87.90	87.80	-0.10	7	314	14.79	2.28	780	829	15 000
<b>ИНФРАСТРУКТУРА</b>													
<b>РЖД</b>													
РЖД 7		07/11/12	100.00	100.12	100.00	-0.13	1	100	7.59	0.16		167	5 000
РЖД ВО1		05/12/12	100.58	100.82					6.65	0.24		57	15 000
РЖД 9	18/05/11	13/11/13	99.33	99.63	99.45	-0.10	5	11 082	7.52	1.13	111	105	15 000
РЖД 10		06/03/14	110.84	110.94	110.95	0.11	7	1 606	7.22	1.39	64	74	15 000
РЖД 23	29/01/15	16/01/25	102.42	102.68					8.01	2.18	106	152	15 000
РЖД 11		18/11/15	99.25	99.45					8.15	2.82	99	164	15 000
РЖД 16	06/06/16	05/06/17	98.95	99.25					8.35	3.25	107	182	15 000
РЖД 19	16/07/18	08/07/24	99.92	100.22					8.31	4.75	72	160	10 000
<b>ФСК ЭЭС</b>													
ФСК ЭЭС 6	26/09/13	15/09/20	99.65	100.25	99.65	0.15	2	2	7.64	0.99	133	117	10 000
ФСК ЭЭС 8	26/09/13	15/09/20	99.65	100.03	100.03	-0.07	1	1	7.24	0.99	93	77	10 000
ФСК ЭЭС 18	09/06/14	27/11/23	101.30	101.40	101.35	0.05	2	33 139	7.79	1.63	108	131	15 000
ФСК ЭЭС 15	23/10/14	12/10/23	95.52	102.50	101.82	0.17	1	30 000	7.95	1.92	110	146	10 000
ФСК ЭЭС 10	24/09/15	15/09/20	99.35	99.85					8.09	2.67	97	159	10 000
ФСК ЭЭС 7	27/10/15	16/10/20	98.10	98.70					8.23	2.77	108	172	5 000
ФСК ЭЭС 12	22/04/16	19/04/19	99.60						8.34	3.11	110	182	10 000
ФСК ЭЭС 9	24/10/17	16/10/20	97.25	97.50					8.84	4.16	136	221	5 000
ФСК ЭЭС 11	24/10/17	16/10/20	97.10	97.82					8.87	4.16	139	224	10 000
ФСК ЭЭС 19	18/07/18	06/07/23	95.95	96.25					9.03	4.71	145	233	20 000
ФСК ЭЭС 13		22/06/21	96.00	96.90					9.22	6.22	141	231	10 000
<b>НМТП</b>													
НМТП БО-2		29/04/15	99.01	100.00					9.38	2.33	238	288	4 000
<b>Росавтодор</b>													
Росавтодор 1		29/11/16							9.82	3.80	241	323	3 000
<b>Росводоканал</b>													
Росводоканал 3	11/11/13	09/11/15	94.04	99.20	99.16	0.01	8	230	9.99	1.11	359	352	3 000
<b>Водоканал</b>													
Водоканал 1		09/12/15	97.00	99.00					8.99	2.92	180	248	2 000
<b>Западный СД</b>													
Западный СД 1	29/04/16	13/05/31	98.80	99.69	99.51		2	2	9.11	3.12	187	259	5 000
Западный СД 2	29/04/16	13/05/31	99.00	99.80	99.51		2	2	9.11	3.12	187	259	5 000
Западный СД 3	24/02/17	06/02/32	90.00	100.00					9.39	3.75	200	280	5 000
Западный СД 4	24/02/17	06/02/32	86.00	100.00					9.42	3.75	203	283	5 000
Западный СД 5	24/02/17	06/02/32	86.00	100.00					9.39	3.75	200	281	5 000
<b>Почта России</b>													
Почта России 1	25/03/14	22/03/16	99.10	99.22	99.25	0.15	2	8 400	8.97	1.42	237	249	7 000

## НЕФТЬ и ГАЗ

## ГАЗПРОМ

Выпуск	Дата		Котировки		Цена		Кол-во сделок	Оборот, шт	УТМ/УТР	Дюрация	Спрэд к (бп)		Объем млн руб.	
	Оферты	Погашения	Покупка	Продажа	Посл	Изм. пп					ОФЗ	свопам		
Газпром Капитал-3	08/11/12	06/11/14	100.07	100.15	100.15	0.06	31	68 635	6.58	0.16		65	15 000	
Газпром А9		12/02/14	99.00	100.50					7.75	1.37	118	127	5 000	
Газпром А11		24/06/14	109.00	111.49					7.33	1.61	62	85	5 000	
<b>Лукойл</b>														
Лукойл БО-6		13/12/12		100.74					6.29	0.26		18	5 000	
Лукойл БО-7		13/12/12							6.49	0.26		38	5 000	
Лукойл 4		05/12/13	100.01		100.16		1	1	7.38	1.18	93	91	6 000	
<b>Газпром нефть</b>														
Газпром нефть 3	15/01/13	12/07/16	97.55	97.98					8.93	0.35		275	8 000	
Газпром нефть БО-5		09/04/13		100.00					7.32	0.56	148	100	10 000	
Газпром нефть БО-6		09/04/13	99.95	100.00					7.39	0.56	155	107	10 000	
Газпром нефть 11	03/02/15	25/01/22	100.75	100.95	100.75	-0.12	2	2	8.05	2.21	109	156	10 000	
Газпром нефть 8		02/02/16	99.00	110.10	100.90	0.10	3	48 213	8.35	3.00	114	184	10 000	
Газпром нефть 9	08/02/16	26/01/21	100.50	103.00	100.00	-0.75	2	2	8.68	3.01	146	217	10 000	
Газпром нефть 10	05/02/18	26/01/21	101.00	101.74	101.01	-0.79	7	100 004	8.85	4.38	133	219	10 000	
Газпром нефть 4	10/04/18	09/04/19	96.60	99.00					8.81	4.43	128	214	10 000	
<b>НОВАТЭК</b>														
НОВАТЭК БО-1		25/06/13	100.00	100.22					7.22	0.77	112	79	10 000	
<b>ТАТНЕФТЬ</b>														
Татнефть БО-1		20/09/13	99.25	99.40	99.36	-0.10	2	160	8.06	0.98	177	159	5 000	
<b>Башнефть</b>														
Башнефть 1	18/12/12	13/12/16	101.32	101.35	101.32	-0.03	4	4 512	7.53	0.27		141	15 000	
Башнефть 2	18/12/12	13/12/16	101.32	101.35	101.35	-0.04	4	28 000	7.41	0.27		129	15 000	
Башнефть 3	18/12/12	13/12/16	101.35	101.40	101.35	-0.07	3	1 100	7.41	0.27		129	20 000	
Башнефть БО1	05/12/13	02/12/14	100.90	102.05					7.84	1.17	140	137	10 000	
Башнефть 4	13/02/15	04/02/22	99.00	101.25	101.20	0.20	3	8 501	8.62	2.22	165	213	10 000	
<b>НК Альянс</b>														
НК Альянс 3	30/07/13	21/07/20	99.20	99.90					11.11	0.86	492	466	5 000	
НК Альянс БО-1		04/02/14	96.02	98.49	97.70	-0.13	10	1 194	11.36	1.34	481	488	5 000	
НК Альянс 4	07/06/16	01/06/21	89.00	94.89					12.24	3.17	498	571	5 000	
НК Альянс 6	10/06/16	04/06/21	89.00	94.50					12.62	3.18	536	609	7 000	
<b>Сахатранснефтегаз</b>														
Сахатрнфг2		26/07/13	99.01	99.75					13.06	0.85	688	661	3 000	
<b>БК Евразия</b>														
БК Евразия 1	22/06/16	20/06/18							9.57	3.25	229	303	5 000	
<b>ГОСБАНКИ</b>														
<b>ВТБ</b>														
ВТБ 6	10/07/13	06/07/16	100.20	100.74	100.74	-0.01	5	2 648	7.84	0.80	171	140	15 000	
ВТБ БО-6	21/12/12	19/12/14	100.32	100.35	100.35	0.02	3	5 060	7.41	0.27		129	10 000	
ВТБ БО-7	25/01/13	23/01/15	100.05	100.23	100.10	-0.13	2	1 200	7.89	0.37		170	10 000	
ВТБ БО-1		15/03/13							7.73	0.50		145	5 000	
ВТБ БО-2		15/03/13							7.73	0.50		145	5 000	
ВТБ БО-5		15/03/13							7.82	0.50		154	10 000	
ВТБ 5		17/10/13	99.22	100.00	99.53	-0.47	1	1	8.08	1.06	172	161	15 000	
ВТБ БО-03	18/03/14	17/03/15	99.05		100.05		1	1	8.21	1.42	161	173	5 000	
ВТБ БО-04	18/03/14	17/03/15	99.06	100.19	100.19	0.19	2	6	8.10	1.42	150	162	5 000	
ВТБ 24 3	30/05/12	29/05/13							8.14	0.86		195	6 000	
ВТБ 24 1-ИП	14/12/11	10/12/14							8.86	2.02		197	237	15 000
ВТБ 24 5	22/08/13	20/02/14	100.05	100.13	100.05	-0.07	3	3 467	8.30	0.93	205	184	8 000	
ВТБ-Лизинг 3	10/09/13	07/06/16							9.19	0.84	302	275	5 000	
ВТБ-Лизинг 4	12/03/13	07/06/16							7.90	0.46		164	5 000	
ВТБ-Лизинг 2	08/01/13	07/07/15	99.20	99.70					7.90	0.33		174	10 000	
ВТБ-Лизинг 9	05/02/14	02/08/17	98.15						8.80	1.20	234	233	5 000	
ВТБ-Лизинг 7	04/06/14	30/11/16	99.50	100.50					8.89	1.32	235	241	5 000	
ВТБ-Лизинг 8	07/05/13	01/08/17	99.90	100.50					8.06	0.62	214	171	5 000	
ВТБ-Лизинг 1	07/11/13	06/11/14	99.55	100.40					8.34	0.83	218	190	8 000	
<b>ВЭБ</b>														
ВЭБ 8	22/10/13	13/10/20	99.15	99.90					9.52	1.07	315	305	15 000	
ВЭБ 21	10/03/15	17/02/32	99.75	100.25	99.75	-0.30	3	2 022	8.69	2.21	173	220	15 000	
ВЭБ 9	24/03/16	18/03/21	97.55	97.90	97.85		4	125 000	8.80	3.04	158	229	15 000	
ВЭБ 10	27/09/16	21/09/21							8.68	3.38	137	213	15 000	
ВЭБ 6	17/10/17	13/10/20	95.51	96.49	96.49	0.49	1	102	8.96	4.15	148	233	10 000	
<b>ВЭБ-Лизинг</b>														
ВЭБ-Лизинг 3	11/04/14	02/04/21	98.00	99.20	98.89	0.02	2	46	8.43	1.48	180	195	5 000	
ВЭБ-Лизинг 8	28/10/14	19/10/21	100.00	110.10					8.71	1.93	186	222	5 000	
ВЭБ-Лизинг 9	29/10/14	20/10/21	100.75	100.95	100.95	-0.05	1	470	8.47	1.93	162	198	5 000	
ВЭБ-Лизинг 6		31/01/17	100.40	100.65	100.65	0.15	2	38 200	8.87	2.13	194	238	10 000	
ВЭБ-Лизинг 4	08/04/16	02/04/21	99.00		98.40	0.30	1	676	9.34	3.04	212	283	5 000	
ВЭБ-Лизинг 5	08/04/16	02/04/21		100.50					9.37	3.05	215	286	5 000	
<b>МСП Банк</b>														
МСП Банк 01	27/03/14	17/03/22	98.00	100.17	100.11	0.03	2	2	8.80	1.42	220	232	5 000	
МСП Банк 02	21/08/14	11/08/22	100.20	100.44	100.10	-0.10	3	52 000	9.35	1.82	255	286	5 000	
<b>РСХБ</b>														
РСХБ БО-1	29/08/12	28/08/13	100.20		100.30	-0.03	1	10 000	8.12	0.95	185	166	5 000	

Выпуск	Дата		Котировки		Цена		Кол-во сделок	Оборот, шт	УТМ/УТР	Дюрация	Спрэд к (бп)		Объем млн руб.
	Оферты	Погашения	Покупка	Продажа	Посл	Изм. пп					ОФЗ	свопам	
РСХБ БО-5	29/08/12	28/08/13	100.20	100.45	100.38	0.12	1	1	8.03	0.95	176	157	10 000
РСХБ 8	22/11/12	14/11/19	100.50	100.58					7.04	0.20		103	5 000
РСХБ 9	22/11/12	14/11/19		100.79					7.46	0.20		145	5 000
РСХБ 10	06/02/13	29/01/20		100.59					8.11	0.41		189	5 000
РСХБ 11	07/02/13	30/01/20	98.00	100.68					8.12	0.41		190	5 000
РСХБ 7	11/06/13	05/06/18	99.10	99.48					8.03	0.73	197	161	5 000
РСХБ БО-2	06/08/13	03/02/15	85.28	100.55	100.25		1	1	8.05	0.88	184	160	5 000
РСХБ БО-3	08/08/13	05/02/15	85.31	100.55					7.99	0.89	177	154	5 000
РСХБ БО-6	01/05/12	29/10/13	97.00	100.29					8.35	1.08	198	188	10 000
РСХБ 15	05/11/13	26/10/21	85.85	101.14					8.15	1.09	176	168	10 000
РСХБ 4	02/10/13	27/09/17		100.90					7.53	1.01	121	106	10 000
РСХБ 3	13/02/14	09/02/17	101.30	101.60					8.42	1.36	185	194	10 000
РСХБ 6	15/08/14	09/02/18	90.01	99.99					15.04	1.82	824	855	5 000
РСХБ 16	13/04/15	04/04/22	100.00	100.08	100.08	-0.02	1	5	8.69	2.30	170	219	10 000
РСХБ 14	07/07/15	29/06/21	97.35						8.94	2.55	186	244	10 000
РСХБ 12	09/07/15	01/07/21	97.25						9.03	2.56	195	253	5 000
РСХБ 13	10/07/15	02/07/21	97.25						9.03	2.56	195	253	5 000
<b>Газпромбанк</b>													
Газпромбанк 4		15/11/12							7.76	0.18		179	20 000
Газпромбанк 5		22/11/12							7.68	0.20		167	20 000
Газпромбанк БО-4	24/12/12	20/12/14	100.12	100.35	100.30	-0.05	5	15 979	7.50	0.29		137	10 000
Газпромбанк БО-2	22/07/13	18/07/14	99.20	99.40	99.25	0.15	2	23 903	7.80	0.85	162	135	10 000
Газпромбанк БО-1		08/12/13	99.55	99.80					8.11	1.19	165	164	10 000
Газпромбанк БО-3	05/02/14	01/02/15	100.46		100.46	-0.14	4	6 817	8.30	1.34	175	182	10 000
Газпромбанк 6	14/07/14	07/07/16	100.55	100.60	100.55	-0.09	1	1 000	8.69	1.72	193	221	10 000
<b>АИЖК</b>													
АИЖК А5		15/10/12	99.85	100.14	100.15	0.04	1	2 500	5.86	0.10		6	2 000
АИЖК А6		15/07/14		99.90					8.07	1.32	153	159	3 000
АИЖК А8		15/06/18							8.60	2.84	143	209	5 000
АИЖК А9		15/02/17	93.00	98.99					8.28	1.97	141	179	5 000
АИЖК А7		15/07/16		100.50					8.06	1.99	119	157	4 000
АИЖК А19	15/05/15	15/11/24							8.37	2.43	133	187	6 000
АИЖК А18	15/04/16	15/07/23	97.01	99.55					8.66	3.12	142	214	7 000
АИЖК А10		15/11/18	95.04						8.63	3.12	139	211	6 000
АИЖК А21		15/02/20							8.73	3.29	144	219	15 000
АИЖК А11		15/09/20							9.37	3.87	195	277	10 000
АИЖК А16		15/09/21							8.94	4.96	132	221	10 000
АИЖК А17		15/04/22	102.30	105.00					8.91	5.58	119	209	8 000
АИЖК А20		15/12/27							8.88	8.37	83	169	5 000
АИЖК-11 А1	15/09/14	15/09/43							8.44	1.84	163	195	7 000
АИЖК-11 А2	15/03/19	15/09/43											7 000
<b>ГЛОБЭКС</b>													
ГЛОБЭКС БО-3	08/06/12	08/12/13	99.50	100.20	100.20		2	4 800	9.00	1.18	255	253	3 000
ГЛОБЭКС БО-5	08/06/12	08/12/13	95.55	100.20					9.19	1.18	274	272	2 000
ГЛОБЭКС БО-4	01/08/12	01/08/14	99.25	100.00					9.61	1.76	283	312	3 000
ГЛОБЭКС БО-6	01/08/12	01/08/14	87.01						9.61	1.76	283	312	2 000
ГЛОБЭКС БО-1	16/02/11	16/02/13	100.10	100.25	100.10	0.30	1	7	8.20	0.44		196	5 000
<b>Транскредитбанк</b>													
Транскредитбанк 5		12/08/13	99.41	99.95					8.10	0.90	187	165	3 000
Транскредитбанк БО-1		17/11/13	99.10	100.00					8.31	1.13	189	184	5 000
Транскредитбанк 6		17/04/14	99.00	99.89					8.62	1.48	198	214	4 000
<b>ТЕЛЕКОМЫ</b>													
<b>МТС</b>													
МТС 5	26/07/12	19/07/16		99.78					9.27	3.40	196	272	15 000
МТС 3	20/06/13	12/06/18	100.25	100.99					7.16	0.76	107	73	10 000
МТС 1		17/10/13	99.15	99.89					7.22	1.05	86	75	10 000
МТС 4	19/05/11	13/05/14	98.91	99.97	98.90	-0.20	2	61	8.29	1.60	159	181	15 000
МТС 2		20/10/15	97.57	98.08	98.08	-0.02	6	27	8.64	2.74	150	214	10 000
МТС 8	12/11/15	03/11/20	98.45	99.30	99.30	0.70	5	9	8.58	2.79	143	207	15 000
МТС 7		07/11/17	98.30	98.60	98.56	0.44	2	22	9.25	4.14	177	262	10 000
<b>Вымпелком</b>													
Вымпелком Инв 1		19/07/13	101.20	101.40					7.58	0.83	142	114	10 000
Вымпелком 3	12/07/11	08/07/14	97.70	97.98	97.94	0.08	2	44	8.82	1.72	206	234	10 000
Вымпелком 2	23/03/15	14/03/22	98.45	100.00	100.00	1.05	2	2	9.04	2.23	207	255	10 000
Вымпелком 1	17/03/15	08/03/22	98.85	99.20	98.75	-0.20	4	54 002	9.64	2.21	268	315	10 000
Вымпелком 4	17/03/15	08/03/22	98.80	98.99	99.20	0.20	2	2	9.42	2.21	246	293	15 000
Вымпелком 6		13/10/15	96.26	97.50	97.00		11	51 539	9.66	2.69	254	316	10 000
Вымпелком 7		13/10/15	97.20	97.50	97.50	0.50	4	1 646	9.46	2.69	234	296	10 000
<b>Ростелеком</b>													
Ростелеком 13	21/10/11	17/10/12	99.61						10.89	0.17		494	2 000
Ростелеком 8		03/09/13	98.90	100.00					8.32	0.72	227	191	
Ростелеком 1	18/08/11	08/08/13	96.01						10.90	0.88	469	445	2 000
<b>СПБ Теле2</b>													
ТЕЛЕ2 4	10/02/14	31/01/22	100.72	110.05					8.73	1.36	217	225	3 000

Выпуск	Дата		Котировки		Цена		Кол-во сделок	Оборот, шт	УТМ/УТР	Дюрация	Спрэд к (бп)		Объем млн руб.
	Оферты	Погашения	Покупка	Продажа	Посл	Изм. пп					ОФЗ	свопам	
ТЕЛЕ2 5	10/02/14	31/01/22	96.04	101.20	101.80	1.76	1	7 000	7.67	1.36	111	119	4 000
ТЕЛЕ2 7	14/04/15	05/04/22	99.25	99.75	99.71	0.01	2	46	9.32	2.28	233	282	6 000
ТЕЛЕ2 1	17/06/16	11/06/21	95.32	96.20					9.83	3.24	256	330	5 000
ТЕЛЕ2 3	17/06/16	11/06/21	95.30	96.35					10.27	3.24	300	374	3 000
ТЕЛЕ2 2	17/06/16	11/06/21	95.30	96.20					10.04	3.24	277	351	5 000
<b>ПОТРЕБИТЕЛЬСКИЕ, ТОРГОВЛЯ</b>													
<b>ВБД</b>													
ВБД ПП 3		27/02/13	99.82	100.00					8.00	0.47		174	5 000
<b>МАГНИТ</b>													
Магнит БО-1		09/09/13							8.35	0.98	205	188	1 000
Магнит БО-2		09/09/13	100.02	110.05					8.35	0.98	205	188	1 000
Магнит БО-3		09/09/13							8.35	0.98	205	188	2 000
Магнит БО-4		09/09/13	100.00	101.69					8.35	0.98	205	188	2 000
Магнит БО-5		28/02/14	99.50	99.80					8.46	1.41	186	198	5 000
Магнит БО-6		22/04/14	99.00	99.90					8.10	1.50	145	162	5 000
<b>Х5</b>													
Х5 Финанс 4	05/06/14	02/06/16	97.45	97.80	97.60	-0.35	2	101 000	9.48	1.62	277	300	8 000
Х5 Финанс 1		01/07/14	91.00	99.62					9.77	1.69	303	329	9 000
<b>Копейка</b>													
Копейка БО-1	24/07/12	23/07/13	97.51	100.00					8.46	0.84	229	202	3 000
Копейка БО-2		01/10/13	99.89	100.08	100.04	-0.07	4	294	9.26	1.00	294	279	3 000
<b>ИНТУРИСТ</b>													
Интурист 2	22/05/12	21/05/13	98.76	99.49					11.67	0.67	568	529	2 000
<b>Черкизово</b>													
Черкизово БО-3		08/11/13	99.00						9.37	1.10	297	290	3 000
<b>Синергия</b>													
Синергия БО-1	04/10/12	03/10/13	98.06	100.12					7.87	0.07			3 000
Синергия БО-3		03/06/15							11.13	2.07	422	464	2 000
<b>Русское Море</b>													
Русское Море 01	25/06/13	23/06/15	99.86	100.00					12.83	0.76	674	640	1 000
<b>Детский мир</b>													
Детский мир 1		26/05/15	93.96	94.99					12.40	2.41	537	590	1 000
<b>Мираторг</b>													
Мираторг БО-1		29/07/14	95.25	95.50					11.79	1.76	502	530	3 000
<b>МАШИНОСТРОЕНИЕ</b>													
<b>АТОМЭНЕРГОПРОМ</b>													
Атомэнергопром 6		15/08/14	85.01	117.00					8.16	1.86	134	167	10 000
<b>Трансмашхолдинг</b>													
Трансмашхолдинг БО-1		23/01/14	90.02	94.75					11.00	1.32	446	452	3 000
<b>КАМАЗ</b>													
Камаз БО-1	17/12/12	16/12/13	100.05	100.90					9.31	0.27		319	2 000
Камаз БО-2		04/02/14	98.35	99.20	99.20	0.22	13	515	9.42	1.34	287	294	3 000
<b>УВЗ</b>													
Ураль агонзав од 1	13/12/12	07/12/17	100.07	100.40	100.15	0.15	1	50 000	8.74	0.26		263	3 000
Ураль агонзав од 2	27/08/13	20/02/18	99.10	99.37					9.88	0.94	362	342	3 000
<b>УОМЗ</b>													
УОМЗ 04	22/10/13	21/04/15	98.52	100.00					12.05	1.04	570	558	1 000
<b>ИРКУТ</b>													
Иркут БО-1		10/09/13							9.76	1.77	298	327	5 000
<b>ГСС</b>													
ГСС 01	20/09/12	26/03/17	99.95		100.00		4	13 495	6.98	0.03			5 000
Сухого ГС БО-1	21/12/12	20/12/13							8.34	0.33		218	3 000
Сухого ГС БО-2	23/04/13	22/04/14		100.00	100.00	0.27	16	13 975	9.17	0.59	328	283	3 000
Сухого ГС БО-3	23/04/13	22/04/14		100.00	99.96	1.13	4	168	8.47	0.60	258	213	3 000
<b>СОЛЛЕРС</b>													
Соллерс БО-2	02/05/12	01/05/13	99.53	99.70					10.12	0.62	420	377	2 000
Соллерс 2		17/07/13	102.30	102.38	102.38	0.18	2	74	9.71	0.82	356	327	3 000
<b>Гидромашсервис</b>													
ГМС 02		13/02/15	100.55	100.60	100.56	-0.07	3	8	10.75	2.19	380	426	3 000
<b>ТРАНСПОРТ</b>													
<b>Аэрофлот</b>													
Аэрофлот БО-1		08/04/13	100.10	100.35	100.10	-0.15	1	1	7.69	0.56	186	137	6 000
Аэрофлот БО-2		08/04/13	99.60	100.50					7.66	0.56	183	134	6 000
<b>Трансконтейнер</b>													
Трансконтейнер 1		26/02/13	100.75	100.95					7.50	0.46		124	3 000
Трансконтейнер 2		04/06/15	100.40	100.90					8.75	1.81	195	226	3 000
<b>Глобалтранс</b>													
Нов ПеревозКом 1		10/07/15	98.51	99.99					10.54	1.42	394	406	3 000
Нов ПеревозКом БО-01		03/03/15	100.11	100.35	100.00	-0.25	1	4 326	10.25	2.25	327	375	5 000
Нов ПеревозКом БО-02		03/03/15	99.25	100.40	100.21		4	12	10.15	2.25	317	365	5 000
<b>Трансаэро</b>													
ТРАНСАЭРО 1	25/04/12	23/10/13	100.11	100.15	100.13	-0.06	5	855	12.72	1.03	638	625	3 000
ТРАНСАЭРО БО-01	03/09/13	03/03/15	99.96	100.00	100.00	-0.10	7	88	12.89	0.95	662	643	3 000
<b>Ю-Тэйр</b>													

Выпуск	Дата		Котировки		Цена		Кол-во сделок	Оборот, шт	УТМ/УТР	Дюрация	Спрэд к (бп)		Объем млн руб.
	Оферты	Погашения	Покупка	Продажа	Посл	Изм. пп					ОФЗ	свопам	
Ю-Тэйр БО-1		26/03/13	100.30	100.50	100.50		5	616	12.02	0.52	624	572	2 000
Ю-Тэйр БО-2		26/03/13	100.30	100.60	100.25	-1.47	1	120	12.55	0.52	677	625	2 000
Ю-Тэйр БО-6	30/04/13	22/04/15	85.02	99.50	99.35	-0.35	3	12 000	11.53	0.62	561	518	2 000
Ю-Тэйр БО-7	30/04/13	22/04/15	99.35	99.75					11.17	0.62	525	482	2 000
Ю-Тэйр БО-16	03/06/13	26/05/15	85.25						8.62	0.71	258	221	1 000
Ю-Тэйр БО-8	02/12/13	26/05/15	98.00						10.38	1.17	394	391	2 000
Ю-Тэйр БО-3		19/12/13		100.00					8.02	1.19	156	155	2 000
Ю-Тэйр БО-4		26/03/14	94.55	97.20					10.99	1.43	439	451	2 000
Ю-Тэйр БО-5		26/03/14	94.51	98.70					10.45	1.43	385	397	2 000
Ю-Тэйр 5		21/07/16	88.33						8.75	3.25	147	221	2 000

## ЭНЕРГЕТИКА И СЕТИ

## РУСГИДРО

Русгидро 1	22/04/16	12/04/21	98.00	99.10					8.84	3.11	160	232	10 000
Русгидро 2	22/04/16	12/04/21	98.00	99.00					8.43	3.11	119	191	5 000

## МОСЭНЕРГО

Мосэнерго 2	21/02/13	18/02/16							5.91	0.45			5 000
Мосэнерго 3	06/12/12	28/11/14	100.60	100.80					7.24	0.24		116	5 000

## ЛЕНЭНЕРГО

Ленэнерго 4	21/04/15	18/04/17	86.00						8.67	2.32	167	217	3 000
-------------	----------	----------	-------	--	--	--	--	--	------	------	-----	-----	-------

## ЭНЭЛ ОГК-5

ЭНЭЛ ОГК-5 Б-15	19/06/12	18/06/13	100.35	100.75	99.70	-0.81	1	8 885	9.08	0.75	300	265	4 000
ЭНЭЛ ОГК-5 Б-18		25/06/14	97.00						8.51	1.69	177	203	5 000

## КузбасЭнерго

КузбасЭнерго-Фин 1	23/06/14	14/06/21	86.02	100.00	97.00	0.50	1	3 200	10.16	1.67	343	368	10 000
КузбасЭнерго-Фин 2	21/04/16	15/04/21	87.41	91.99					13.37	3.04	615	686	5 000

## МРСК ЮГА

МРСК Юга 2	30/08/11	26/08/14	97.00	98.00	97.00		1	10	10.06	1.84	325	357	6 000
------------	----------	----------	-------	-------	-------	--	---	----	-------	------	-----	-----	-------

## ТГК-1

ТГК-1 01	13/03/12	11/03/14							8.50	1.39	192	202	4 000
ТГК-1 03	25/12/12	14/12/21							7.69	0.30		155	2 000
ТГК-1 02	02/07/13	01/07/14		98.90					8.41	0.79	229	197	5 000

## ТГК-9

ТГК-9 1	12/08/13	07/08/17	98.00	98.22	98.18	-0.03	4	924	10.47	0.90	424	402	7 000
---------	----------	----------	-------	-------	-------	-------	---	-----	-------	------	-----	-----	-------

## ТГК-2

ТГК-2 БО-1		17/09/13							24.86	0.95	1859	1 840	5 000
------------	--	----------	--	--	--	--	--	--	-------	------	------	-------	-------

## ТГК-5

ТГК-5 1	11/10/13	06/10/17	98.21	98.75					10.23	1.02	390	376	5 000
---------	----------	----------	-------	-------	--	--	--	--	-------	------	-----	-----	-------

## Иркутскэнерго

Ирку тЭнерго-1		28/11/13							10.22	1.76	344	373	5 000
----------------	--	----------	--	--	--	--	--	--	-------	------	-----	-----	-------

## Ирку тЭнерго БО-1

Ирку тЭнерго БО-1		08/04/14	86.00	98.60					9.26	1.47	263	278	3 000
-------------------	--	----------	-------	-------	--	--	--	--	------	------	-----	-----	-------

## ЯКУТСКЭНЕРГО

Яку тскэнерго БО-1		03/09/13	100.00	100.50					8.36	0.96	208	190	3 000
--------------------	--	----------	--------	--------	--	--	--	--	------	------	-----	-----	-------

## ГЭС

Газпром-газэнергосеть 2		23/04/13							9.03	1.36	247	255	2 000
-------------------------	--	----------	--	--	--	--	--	--	------	------	-----	-----	-------

## ТГК-6

ТГК-6 1	29/08/13	24/08/17	97.90	98.60					10.09	0.95	382	363	5 000
---------	----------	----------	-------	-------	--	--	--	--	-------	------	-----	-----	-------

## ХИМИЧЕСКИЕ

## ЕВРОХИМ

Еврохим 2	30/06/15	26/06/18	91.00						9.09	2.50	203	259	5 000
Еврохим 3	18/11/15	14/11/18	90.00	100.00					9.57	2.80	242	306	5 000

## АКРОН

Акрон 2	22/09/11	19/09/13	97.08	103.76					3.26	0.97			4 000
Акрон 3	23/05/12	20/11/13	101.06	102.30					9.13	1.13	272	266	4 000
Акрон 4	27/05/14	18/05/21							10.51	1.60	381	403	4 000
Акрон 5	27/05/14	18/05/21	93.80						13.01	1.70	626	653	4 000

## КУАЗ

КУАЗ-Инвест 4	10/04/14	07/04/16	98.11	98.82					10.16	1.46	354	368	2 000
---------------	----------	----------	-------	-------	--	--	--	--	-------	------	-----	-----	-------

## СТРОИТЕЛЬСТВО И СТРОЙМАТЕРИАЛЫ

## ЛСР

ЛСР Групп БО-1	26/06/12	25/06/13	100.20	100.95					10.07	0.76	398	364	2 000
Группа ЛСР 2	31/01/13	01/08/13	100.44	100.49	100.41		1	220	8.86	0.39		265	5 000
ЛСР Групп БО-2		10/09/13							10.19	0.93	394	373	2 000
ЛСР Групп БО-3		20/03/14	97.00	97.20	97.16	0.15	14	3 347	11.92	1.39	534	544	2 000
ЛСР Групп БО-5		24/07/14	94.80	95.00	95.15	0.15	2	4	11.74	1.75	497	526	2 000

## РеноваСтройГрупп

РСГ-Финанс-1	19/12/12	18/06/14	99.90	100.00	100.00		11	14 350	11.18	0.27		506	3 000
--------------	----------	----------	-------	--------	--------	--	----	--------	-------	------	--	-----	-------

## ЛенСпецСМУ

ЛенСпецСМУ 1		07/12/12	101.68	101.70	101.68	-0.17	4	1 115	9.17	0.24		308	2 000
ЛенСпецСМУ БО-2		23/05/13	100.07	102.90					9.30	0.46		304	2 000

## ТЕХНОЛОГИИ, МЕДИА, ИНТЕГРИРОВАННЫЕ

## РОСНАНО

РОСНАНО 1		20/12/17	97.60	98.20	97.75	1.25	2	51 000	9.67	4.24	218	303	8 000
РОСНАНО 2		20/12/17	97.70	98.20	97.75	1.75	2	51 000	9.67	4.24	218	303	10 000
РОСНАНО 3		20/12/17	97.60	98.19	97.60	0.10	3	100 280	9.71	4.24	222	307	15 000

Выпуск	Дата		Котировки		Цена		Кол-во сделок	Оборот, шт	УТМ/УТР	Дюрация	Спрэд к (бп)		Объем млн руб.
	Оферты	Погашения	Покупка	Продажа	Посл	Изм. пп					ОФЗ	свопам	
<b>СИСТЕМА</b>													
АФК Система 2	14/08/12	12/08/14	99.95	101.00					8.58	1.80	178	209	20 000
АФК Система 3	29/11/12	24/11/16	101.20	101.23	101.23	0.22	1	10	6.75	0.22		71	19 000
АФК Система 1		07/03/13	101.15	101.19	101.15	0.05	2	9 991	7.44	0.49		116	6 000
АФК Система 4		15/03/16	98.05	100.00	98.27	0.17	9	1 083	8.72	1.96	185	223	20 000
<b>ПРОФМЕДИА</b>													
ПрофМедиа Финанс 1	18/07/13	16/07/15	99.00	99.60	99.56	-0.15	10	1 168	11.32	0.83	516	488	3 000
<b>СИТРОНИКС</b>													
Ситроникс БО-1	19/06/12	18/06/13	100.47	100.86	100.45	-0.35	3	138	11.64	0.74	557	521	2 000
Ситроникс БО-2	08/10/12	07/10/13	100.00	100.05	100.05	0.06	4	35	10.09	0.08			3 000
<b>ЧАСТНЫЕ БАНКИ</b>													
<b>РОСБАНК</b>													
РОСБАНК БО-1	25/06/13	25/06/13		100.95					8.10	0.77	200	167	5 000
РОСБАНК БО-3	16/05/13	16/11/14	100.50	100.69					7.99	0.66	202	161	10 000
РОСБАНК БО-2		08/07/13	88.00						8.23	0.81	209	179	5 000
РОСБАНК А3	06/05/11	06/11/13	98.30	98.45	98.30	-0.15	8	74 162	8.64	1.11	224	217	5 000
РОСБАНК А5	06/05/11	07/11/14	82.00						9.71	1.98	284	322	5 000
<b>АЛЬФА БАНК</b>													
Альфа-Банк 1	04/02/14	02/02/16	98.01	102.00					8.72	1.35	216	224	5 000
Альфа-Банк 2	07/06/13	02/12/16	101.00	101.15	101.10	0.02	6	38 385	7.81	0.72	177	140	5 000
Альфа-Банк БО7	28/02/14	31/08/15	85.06	100.15	100.15	0.13	3	49 316	8.67	1.41	208	219	5 000
<b>МДМ Банк</b>													
МДМ Банк БО-1		29/11/12	100.75	101.04	101.06	-0.01	1	713	7.79	0.22		175	5 000
МДМ Банк БО-4	16/12/12	16/12/14		100.38	100.34	0.07	4	704	8.25	0.27		213	5 000
МДМ Банк 8	09/07/13	09/04/15	97.00	100.30	100.26	-0.02	2	136	8.87	0.79	275	243	6 000
МДМ Банк БО-2		21/03/14	82.00	98.00					11.37	1.41	477	489	5 000
<b>НОМОС Банк</b>													
Номос БО-1	24/02/12	24/02/14		100.00	100.00	0.05	1	5	9.30	1.39	272	282	5 000
Номос 9	15/06/12	14/06/13		100.07					9.12	0.74	306	270	5 000
Номос БО-3	09/08/13	09/08/15	99.75	100.15	100.05	-0.15	1	20	9.28	0.89	306	283	5 000
Номос 11	02/07/14	02/07/14	99.78	100.90					9.84	1.68	310	336	5 000
Номос БО-2	18/04/13	18/10/14	85.02	99.65	99.47	-0.08	1	15 000	9.10	0.58	323	277	5 000
Номос 12	25/08/13	28/08/17		100.00					8.67	0.94	241	221	5 000
<b>Банк ЗЕНИТ</b>													
Банк Зенит БО-2	22/09/12	22/09/13	100.00	100.05	100.02	-0.01	1	15 000	7.13	0.03			5 000
Банк Зенит БО-3	15/11/12	15/11/14	100.12	100.18					7.94	0.18		197	3 000
Банк Зенит БО-6	26/11/12	26/05/14	99.82	99.87	99.85	-0.01	11	6 042	8.05	0.21		202	5 000
Банк Зенит БО-4	07/02/13	07/02/15	100.25	100.32					8.17	0.41		195	3 000
Банк Зенит БО-5	14/02/13	14/02/15	100.25	100.30	100.30		3	15 000	8.32	0.43		209	3 000
Банк Зенит БО-1	07/04/12	07/04/13							7.44	0.55	161	112	5 000
Банк Зенит 5	05/06/12	04/06/13	100.50	100.60					8.57	0.71	254	216	5 000
Банк Зенит 6	02/07/13	01/07/14	100.55	100.60					8.63	0.79	251	219	3 000
Банк Зенит 8	28/08/13	23/08/17							9.41	0.98	312	294	00000 000
Банк Зенит БО-7	12/04/14	12/04/15	99.95	100.05	100.08		11	105 522	9.34	1.46	272	286	5 000
<b>ПРОМСВЯЗЬБАНК</b>													
Промсвязьбанк БО-2	20/02/13	18/02/15	100.00	100.20	100.00	0.10	3	20 000	8.92	0.45		267	5 000
Промсвязьбанк БО-4	20/02/13	18/02/15	99.00	100.49					9.07	0.45		282	5 000
Промсвязьбанк 6		17/06/13	99.10	99.80					9.01	0.75	293	258	5 000
Промсвязьбанк БО-3		04/02/14	95.00	99.26	98.84	-0.42	2	134	9.72	1.34	317	324	5 000
Промсвязьбанк 13		01/02/18	99.00	101.00					12.62	4.08	516	600	5 000
<b>Банк СПБ</b>													
Банк СПБ БО-2	26/03/12	23/09/13	99.20	99.90	99.90	0.04	1	5	9.30	0.97	301	283	5 000
Банк СПБ БО-1	09/10/12	09/04/13							15.09	0.13		923	5 000
Банк СПБ БО-4	13/12/12	12/12/13	86.00	100.20					8.18	0.26		207	3 000
<b>МКБ</b>													
МКБ 8	10/10/12	08/04/15	100.00	100.20					7.76	0.08			3 000
МКБ 7	15/01/13	14/07/15	100.05	100.40	100.22	0.17	1	2 600	8.97	0.35		279	2 000
МКБ БО-4	15/10/12	15/04/14	99.96	99.99	99.92	-0.05	10	852	8.90	0.10		310	5 000
МКБ БО-1	22/02/13	22/02/14	99.57	99.90	99.86		2	46	9.00	0.45		275	3 000
МКБ БО-3	27/04/13	27/04/15	99.84	99.92	99.92		4	65 006	9.57	0.61	367	322	4 000
МКБ БО-5		23/06/14	97.75	97.85					10.51	1.65	378	403	5 000
<b>ПЕТРОКОММЕРЦ</b>													
Петрокоммерц 5	19/12/12	21/12/14		101.35	101.01	-0.84	2	11	9.00	0.27		288	5 000
Петрокоммерц БО-01	03/09/13	03/03/15	99.00						8.82	0.96	254	236	3 000
Петрокоммерц БО-02	23/08/13	23/08/15	100.21	100.30	100.25		4	25 001	9.11	0.93	286	265	3 000
Петрокоммерц БО-03	23/02/14	23/08/15	100.15	100.40	100.20	-0.18	7	133 712	9.77	1.39	319	329	5 000
<b>Банк УРАЛСИБ</b>													
Уралсиб 04	13/09/13	10/03/17	99.78	99.85	99.80	-0.07	4	28 000	9.16	0.95	289	270	5 000
<b>ЛК УРАЛСИБ</b>													
Уралсиб Лизинг БО-3		29/10/13	100.15	100.20					9.53	0.61	361	318	3 000
Уралсиб Лизинг БО-1		28/02/14	100.05	100.10	100.09	0.06	1	49 000	9.72	0.81	357	328	2 000
Уралсиб Лизинг БО-4		03/07/14	98.65	98.75					10.30	0.88	409	385	3 000
Уралсиб Лизинг БО-5		05/02/15	101.06	101.20	101.06	-0.09	1	1 766	11.01	1.18	456	454	3 000
Уралсиб Лизинг БО-6		10/02/15	100.00	101.00	101.00	0.51	1	1	11.07	1.19	461	460	3 000

Выпуск	Дата		Котировки		Цена		Кол-во сделок	Оборот, шт	УТМ/УТР	Дюрация	Спрэд к (бп)		Объем млн руб.
	Оферты	Погашения	Покупка	Продажа	Посл	Изм. пп					ОФЗ	свопам	
Уралсиб Лизинг БО-7		22/04/15	100.05	100.35					11.19	1.24	470	472	2 000
Уралсиб Лизинг БО-2		12/01/15	100.66	101.60					11.15	2.05	425	466	2 000
Уралсиб Лизинг БО-9		17/02/15	101.10	101.75					11.23	2.15	429	474	2 000
<b>КБ РЕНЕССАНС КАПИТАЛ</b>													
РенКап БО-3	05/08/13	05/08/14	98.22	98.28	98.28	-0.02	10	6 099	12.30	0.88	609	585	3 000
РенКап БО-2	09/08/13	09/08/15	100.50	100.99					12.76	0.88	655	631	2 000
<b>ТКС БАНК</b>													
ТКС БО-3	21/08/12	18/02/14	100.51	100.54	100.51	-0.18	6	4 221	14.04	1.35	748	756	2 000
ТКС БО-4	18/04/13	16/04/15	100.11	100.27					13.21	0.57	735	688	2 000
ТКС БО-6	16/07/13	14/07/15	100.20	100.30	100.20	-0.05	4	1 921	14.04	0.81	789	760	2 000
ТКС 2		28/07/13	105.10	105.13	105.13	-0.27	12	921	14.00	0.84	783	756	1 000
ТКС БО-1		20/09/13	100.51	101.00	100.63	0.08	6	381	13.99	0.93	773	753	2 000
ТКС БО-2	29/11/11	26/11/13	102.43	102.45	102.45		40	12 529	14.67	1.10	828	820	2 000
<b>Связной Банк</b>													
Связной Банк 1	08/08/13	06/08/15	100.21	100.30	100.32	0.14	23	13 881	14.30	0.88	809	785	2 000
<b>РОСГОССТРАХ</b>													
Росгосстрах 2	12/11/12	02/11/17	100.23	100.30	100.30	0.14	5	2 304	8.77	0.17		282	5 000
<b>ЕАБР</b>													
ЕАБР 3	29/10/13	25/10/16	86.00	100.05	100.05	0.05	1	13	7.58	1.08	120	111	5 000
ЕАБР 1	03/02/14	28/01/19	100.70	101.24	100.85	0.02	1	10 000	8.08	1.33	154	160	5 000
ЕАБР 4	11/02/14	06/02/18	86.00	99.66	99.36	0.54	3	50 005	8.34	1.37	177	186	5 000
ЕАБР 2	26/02/15	21/02/19	100.10	110.15					8.60	2.24	163	211	5 000
<b>Юникредит Банк</b>													
Юникредит Банк 4	13/11/12	10/11/15	96.00	100.36					8.18	0.18		222	10 000
Юникредит Банк БО02	30/08/13	27/02/15	99.95	100.03	100.00	0.05	1	1	8.68	0.95	241	222	5 000
Юникредит Банк БО03	04/09/13	04/03/15	93.80						8.79	0.96	251	233	5 000
Юникредит Банк 5	03/09/13	01/09/15		98.75					9.06	0.96	278	260	5 000
Юникредит Банк БО01	11/12/13	10/12/14							8.65	1.19	219	218	5 000
Юникредит Банк 1		07/09/16							9.16	3.61	180	259	5 000
<b>Райффайзен</b>													
Райффайзен 4	06/12/11	03/12/13	101.05	101.20					7.96	1.17	152	149	10 000
Райффайзен БО-7		27/11/13	99.60	100.35					7.90	1.19	145	143	5 000
<b>ИНГ Банк</b>													
ИНГ Банк 2	12/11/12	18/11/14							8.48	0.25		237	5 000
<b>РуссСтандарт</b>													
РуссСтандарт БО-1	09/11/12	07/11/14	100.40	100.47	100.45	0.01	7	6 338	8.20	0.16		226	5 000
РуссСтандарт БО-2	26/03/13	24/03/15	99.00	100.07					9.19	0.52	341	289	5 000
РуссСтандарт БО-6	03/11/13	03/05/15	99.81	100.15					9.41	1.08	303	294	5 000
<b>Вост-Экспресс</b>													
Вост-Экспр Банк БО-2	27/09/12	25/09/14	100.13	100.14	100.13	0.03	8	3 352	7.61	0.05			2 000
Вост-Экспр Банк БО-1	10/03/11	07/03/13							7.64	0.58	177	131	1 000
Вост-Экспр Банк БО-4	16/08/13	14/08/15	100.08	100.38	100.08	-0.22	2	2	11.35	0.89	513	490	3 000
Вост-Экспр Банк БО-5	19/04/12	17/10/13	99.01	99.88	99.88	-0.01	5	1 842	10.35	1.03	401	388	2 000
<b>ХКФ Банк</b>													
ХКФ Банк 6	11/12/12	10/06/14							8.02	0.25		192	5 000
ХКФ Банк 5	19/10/11	17/04/13	99.77	100.08					8.76	0.58	289	243	4 000
ХКФ Банк БО-3	22/10/13	22/04/14		99.15					9.25	1.07	288	278	4 000
ХКФ Банк 7	26/04/12	23/04/15	99.90	100.45					10.09	2.31	309	359	5 000
<b>БНП Париба</b>													
БНП Париба 1		29/03/14	99.20	100.10					8.43	1.44	182	195	2 000
<b>РусфинансБанк</b>													
РусфинансБанк 8	16/09/13	14/09/15	86.00	100.18					9.32	0.96	304	286	2 000
РусфинансБанк 9	17/09/13	15/09/15	100.05	100.11	100.05	-0.07	1	10 000	9.37	0.96	309	291	2 000
РусфинансБанк БО-01	04/07/13	04/07/14	98.50	99.00					9.08	0.80	295	264	4 000
РусфинансБанк БО-02	06/09/13	06/03/15	84.66	99.90					9.45	0.97	316	299	4 000
РусфинансБанк 10	12/11/13	10/11/15	85.00	102.00					9.23	1.12	283	276	2 000
РусфинансБанк 11	13/11/13	11/11/15							8.09	1.12	168	162	2 000
<b>ДЕЛЬТА КРЕДИТ</b>													
Дельта Кредит БО3	07/08/13	07/08/15	100.25	100.30					9.11	0.88	290	266	4 000
Дельта Кредит 6	18/06/14	15/06/16	96.60	97.30	96.75	-0.35	1	1	9.43	1.67	270	295	5 000
Дельта Кредит 8	05/11/14	02/11/16	85.00										5 000
<b>ОТП Банк</b>													
ОТП Банк БО-3	01/11/12	30/10/14	100.30	100.37					8.35	0.14		246	4 000
ОТП Банк БО-2	04/03/14	03/03/15	99.60	99.75	99.60	0.04	2	30	11.09	1.41	450	461	6 000
ОТП Банк 2		25/03/14	96.22	99.99	96.66		10	998	10.94	1.42	434	446	3 000
ОТП Банк БО-1		29/07/14	95.50	95.62	95.43	0.03	1	8 000	10.97	1.77	419	448	5 000
<b>СКБ-Банк</b>													
СКБ-Банк БО-4	05/12/12	05/06/13	100.60	101.25					5.55	0.24			2 000
СКБ-Банк БО-3	28/05/13	26/11/13	99.60	101.00					10.46	0.69	445	406	3 000
СКБ-Банк БО-5	11/10/12	10/04/14	99.95	100.05					8.77	0.08		299	2 000
СКБ-Банк БО-6	09/07/13	08/07/14	98.13	98.56					11.08	0.81	494	464	2 000
<b>КредитЕвропа Банк</b>													

Выпуск	Дата		Котировки		Цена		Кол-во сделок	Оборот, шт	УТМ/УТР	Дюрация	Спрэд к (бп)		Объем млн руб.
	Оферты	Погашения	Покупка	Продажа	Посл	Изм. пп					ОФЗ	свопам	
КредЕврБанк 6	21/08/12	18/02/14	84.88	100.50					9.83	1.38	326	335	4 000
КредЕврБанк БО-2	10/02/14	10/02/15	99.77	100.00	99.76	-0.19	4	4	10.43	1.35	387	395	5 000
КредЕврБанк БО-1		27/04/14	93.00	99.89	96.72		2	496	10.59	1.51	394	411	5 000
<b>Банк Интеза</b>													
Интеза 03	11/10/13	13/04/15	99.55	99.84	99.55	-0.07	3	4 202	9.65	1.02	332	318	5 000
<b>Центр-Инвест</b>													
ЦентрИнвест 2	25/06/13	24/06/14	100.40	100.60					10.06	0.76	397	363	3 000
ЦентрИнвест БО-1	18/12/12	17/06/14	99.90	100.25					7.91	0.27		179	2 000
ЦентрИнвест БО-5	18/12/12	17/06/14	99.90	100.15	100.15		1	3 500	7.91	0.27		179	1 000
ЦентрИнвест БО-2	18/04/13	16/04/15	99.80	100.09					9.81	0.58	394	348	2 000
<b>Связь-Банк</b>													
СвязьБанк 03	20/12/12	09/12/21		100.25					8.60	0.28		248	5 000
СвязьБанк 04	24/04/13	13/04/22	99.80	101.00					9.18	0.60	329	284	5 000
СвязьБанк 05	16/04/15	07/04/22	85.01						9.72	2.44	268	322	5 000
<b>Крайинвестбанк</b>													
Крайинвестбанк БО-1	19/10/12	19/04/14	99.75	99.90					11.29	0.11		547	2 000
<b>Судостроительный банк</b>													
Судостр БО01	03/03/13	03/03/14	90.00	100.00					11.29	0.48		502	2 000
Судостр 04	10/04/12	08/10/13	98.51	100.00					11.28	1.00	497	481	2 000
<b>Меткомбанк</b>													
Меткомбанк БО-1	02/02/13	02/08/14	97.80	100.14					63.19	0.40		5 698	2 000
Меткомбанк 01	13/04/13	15/04/15	100.10						10.79	0.56	494	447	2 000
<b>Металлинвестбанк</b>													
Металлинвестбанк 01	19/12/12	22/06/15	100.09	100.14					9.89	0.27		377	2 000
<b>Абсолют банк</b>													
Абсолют банк 5	30/07/14	27/07/16	93.00	97.00	96.50	0.10	1	5 000	10.33	1.77	355	384	2 000
<b>СМП Банк</b>													
СМП Банк 01	27/11/12	23/05/17	100.06	100.12	100.06	-0.06	15	5 500	10.05	0.21		402	3 000
<b>ЛОКО-Банк</b>													
ЛОКО-Банк БО1	07/02/13	06/02/14		100.40					9.00	0.41		278	3 000
ЛОКО-Банк 05	25/07/13	23/07/15	100.00		100.10	0.15	1	1	10.20	0.85	402	375	3 000
ЛОКО-Банк БО3	13/08/13	11/08/15	99.96	100.25	100.10	0.06	5	40 901	10.90	0.90	467	445	3 000
<b>Запсибкомбанк</b>													
Запсибкомбанк БО1	21/12/12	20/06/14	99.80	100.00					9.88	0.28		375	2 000
Запсибкомбанк БО2	16/08/13	14/08/15	100.26	100.30	100.30	0.05	3	270	12.49	0.90	626	604	2 000
<b>Татфондбанк</b>													
Татфондбанк БО-1	28/06/12	26/12/13	99.65	99.85	99.85	0.44	1	5	11.17	1.22	469	470	2 000
Татфондбанк БО-2	18/10/12	17/04/14	99.70	100.00	100.43	0.48	1	1	4.52	0.10			2 000
Татфондбанк БО-3	29/11/12	27/11/14	100.21	100.55					9.71	0.22		367	2 000
Татфондбанк 7	16/12/11	14/12/12	99.95	100.00	100.00	0.10	1	143	10.13	0.26		402	1 000
Татфондбанк БО-4	19/02/13	17/02/15	99.90	100.05	100.05	0.10	2	1 610	11.44	0.44		520	3 000
Татфондбанк 6	28/02/12	26/02/13	99.00	100.15	100.15	0.05	2	47	10.17	0.46		391	2 000
Татфондбанк БО-5	09/04/13	07/04/15	99.50	99.65	99.60	0.10	5	18 608	12.07	0.55	624	575	2 000

## РЕГИОНАЛЬНЫЕ

## МОСКВА

Москва 54	05/09/12								-3.80	0.00			15 000
Москва 61	03/06/13		106.20	106.70	106.70	0.41	3	215	5.67	0.70			30 000
Москва 53	01/09/13		100.25	100.70	100.70	0.35	2	3 014	6.34	0.96	6		15 000
Москва 63	10/12/13								6.93	1.17	49	46	15 000
Москва 62	08/06/14		108.10	109.09	108.10	-1.05	6	273	7.65	1.60	95	117	35 000
Москва 39	21/07/14		98.20	99.49					8.00	1.76	122	151	10 000
Москва 64	24/06/15		97.24	98.00	97.24	-0.81	3	5 009	8.28	2.54	120	178	20 000
Москва 44	16/11/15		106.02		113.20	-0.55	2	4 570	7.79	2.65	68	129	40 000
Москва 56	22/09/16		96.45	97.62	97.61	0.71	24	2 408	7.85	3.46	52	129	20 000
Москва 49	14/06/17		96.90	98.10					8.29	4.05	83	167	25 000
Москва 48	11/06/22		85.32	89.75					8.42	6.96	52	140	30 000

## МОС ОБЛ

Московская Обл 8	11/06/13		100.81	101.50	101.20	0.10	1	3 644	7.43	0.73	137	101	19 000
Московская Обл 7	16/04/14		99.40	99.48	99.41	-0.29	3	15 371	8.57	1.48	193	209	16 000

## НИЖЕГОРОДСКАЯ ОБЛ

Нижегородская Обл 5	02/12/12		100.90	101.45					6.74	0.23		68	3 000
Нижегородская Обл 4	17/11/12		98.03	101.80					5.02	0.19			3 000
Нижегородская Обл 6	07/10/15		99.80	100.20					8.37	1.85	155	188	5 000
Нижегородская Обл 7	16/11/16		102.90	103.20	102.90		1	189	8.74	2.32	174	224	8 000

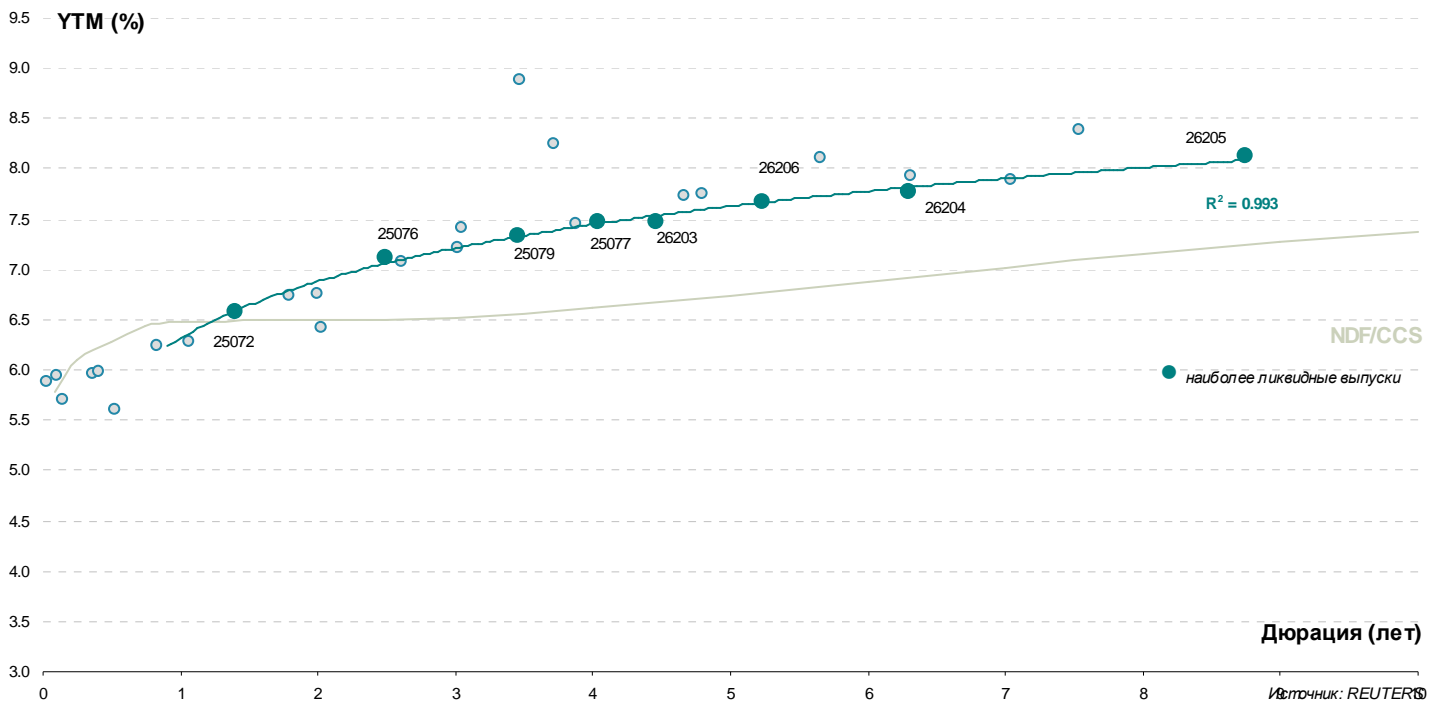
## САМАРСКАЯ ОБЛ

Самарская Обл 5	19/12/13		101.39	102.20	102.00		4	9 973	7.87	1.19	141	140	8 000
-----------------	----------	--	--------	--------	--------	--	---	-------	------	------	-----	-----	-------

Выпуск	Дата		Котировки		Цена		Кол-во сделок	Оборот, шт	УТМ/УТР	Дюрация	Спрэд к (бп)		Объем млн руб.
	Оферты	Погашения	Покупка	Продажа	Посл	Изм. пп					ОФЗ	свопам	
Самарская Обл 6	10/05/13		104.55	104.89					8.03	0.64	208	166	2 000
Самарская Обл 7	30/11/16		93.00	97.90					8.74	2.19	178	225	12 000
<b>ЯКУТИЯ</b>													
Якутия 1	11/04/13		100.05	100.15	100.05	-0.15	1	125	8.01	0.33		185	3 000
Якутия 9	19/09/13		99.11	101.37					7.47	0.56	163	115	2 000
Якутия 7	17/04/14		98.00						8.03	1.24	154	156	3 000
<b>КРАСНОДАРСКИЙ КРАЙ</b>													
Краснодарский край 2	14/12/12		86.00	99.80						0.33			2 000
Краснодар 02	05/11/15		100.60	100.90	100.90	0.30	1	1	8.43	1.26	193	195	1 000
Краснодарский край 3	27/09/14		99.80	100.25					7.86	1.42	126	138	4 000
<b>КРАСНОЯРСКИЙ КРАЙ</b>													
Красноярский край 4	08/11/12		100.25	100.55	100.50	-0.12	2	7 600	7.42	0.16		149	10 000
Красноярский край 5	29/11/16		101.70	101.85	101.72	-0.07	1	47 100	8.20	1.61	150	172	9 000
<b>КОМИ</b>													
Коми Респ 7	22/11/13		99.50	100.70					6.97	0.68	97	58	1 000
Коми Респ 9	18/10/14		97.00	100.00					9.14	1.49	250	266	2 000
Коми Респ 8	03/12/15		81.00	95.95					8.63	2.42	159	213	1 000
Коми Респ 10	15/12/16								9.02	2.45	197	252	2 000
<b>УДМУРТИЯ</b>													
Удмуртия 05	24/11/16		103.50	103.95					8.66	2.59	157	216	2 000
<b>КОСТРОМСКАЯ ОБЛАСТЬ</b>													
Костромская область 5	20/12/12		100.25	100.50	100.50		3	2 225	7.35	0.27		123	3 000
Костромская область 6	17/11/16		101.00	101.99					9.12	1.96	225	263	4 000
<b>ВОЛОГОДСКАЯ ОБЛ</b>													
Вологодская обл. 02	14/12/16		100.06	103.38	103.25	0.75	5	80 001	9.61	2.35	260	311	3 000
<b>РЕСП КАРЕЛИЯ</b>													
Карелия 14	30/11/16		99.50	102.00	101.70	-0.20	1	10	9.10	1.81	230	261	1 000
<b>ЯРОСЛАВСКАЯ ОБЛАСТЬ</b>													
Ярославская Обл 9	16/05/13		98.00	100.75					7.51	0.67	153	113	3 000
Ярославская Обл 10	15/04/14		99.00	99.75					8.65	1.26	215	217	3 000
Ярославская Обл 11	21/08/15		100.20	100.75					8.96	2.31	196	246	3 000
<b>РЯЗАНСКАЯ ОБЛАСТЬ</b>													
Рязанская Обл 1	27/11/14		99.30						8.54	1.22	206	207	2 000
<b>ХМАО</b>													
ХМАО-Югра 7	20/12/12		100.75	100.90					7.29	0.28		117	2 000
ХМАО-Югра 8	19/12/13		103.90	104.79					7.32	1.24	83	85	2 000
<b>СВЕРДЛОВСКАЯ ОБЛАСТЬ</b>													
Свердловская обл. 01	11/12/16								8.45	1.88	162	196	3 000
<b>ТВЕРСКАЯ ОБЛАСТЬ</b>													
Тверская Обл 5	26/12/13		100.01	107.75					8.92	1.17	248	245	4 000
Тверская Обл 6	12/06/14								8.13	0.88	192	168	3 000
Тверская Обл 7	15/12/15								9.51	2.55	243	301	3 000

Источник: REUTERS, расчеты: Банк ЗЕНИТ

ОФЗ



## Результаты торгов евробондами

Выпуск	Валюта	Дата		Цена		Доходность		Изм-е, % (по покупке)	Z-спрэд
		Погашения		Покупка	Продажа	Покупка	Продажа		
<b>РОССИЯ</b>									
RUSSIA'15 3.625%	USD	29/04/15		105.125	105.625	1.62	1.44	2.50	120
RUSSIA'17 3.25%	USD	04/04/17		104.750	105.250	2.15	2.04	4.23	146
RUSSIA'18 11%	USD	24/07/18		145.645	146.855	2.57	2.39	4.70	-0.05
RUSSIA'30 7.5%	USD	31/03/30		126.310	126.562	2.86	2.83	5.34	0.41
RUSSIA'20 5%	USD	29/04/20		115.000	115.500	2.80	2.73	6.43	151
RUSSIA'22 4.5%	USD	04/04/22		112.000	112.375	3.04	3.00	7.85	143
RUSSIA'28 12.75%	USD	24/06/28		194.950	196.100	4.36	4.30	9.34	1.06
RUSSIA'42 5.625%	USD	04/04/42		120.625	121.125	4.38	4.35	15.71	-0.13
<b>ГОСКOMPАНИИ</b>									
<b>Газпром</b>									
GAZPR'13 4.505%	USD	22/07/13		101.583	101.708	1.87	1.67	0.60	151
GAZST'13 5.625%	USD	22/07/13		102.000	103.000	2.25	0.62	0.60	-0.25
RBS D'13 9.625%	USD	01/03/13		103.780	103.930	1.47	1.16	0.47	-0.05
GAZPR'13 7.343%	USD	11/04/13		103.352	103.477	1.49	1.28	0.56	-0.01
GAZPR'13 7.51%	USD	31/07/13		105.232	105.559	1.50	1.14	0.87	-0.01
GAZPR'14 10.5%	USD	25/03/14		111.630	112.380	2.73	2.26	1.41	-0.12
GAZPR'14 10.5%	USD	08/03/14		111.630	112.380	2.50	2.02	1.40	-0.12
GAZPR'14 8.125%	USD	31/07/14		110.392	110.641	2.43	2.30	1.78	-0.10
GAZPR'15 5.092%	USD	29/11/15		106.616	107.114	2.92	2.76	2.97	0.02
GAZPR'16 6.212%	USD	22/11/16		111.412	111.882	3.28	3.16	3.72	0.24
GAZPR'18 8.146%	USD	11/04/18		122.778	123.783	3.60	3.43	4.58	-0.25
GAZPR'19 9.25%	USD	23/04/19		130.933	131.638	3.90	3.79	5.17	0.59
GAZPR'22 6.51%	USD	07/03/22		118.302	119.321	4.16	4.04	7.43	0.23
GAZPR'34 8.625%	USD	28/04/34		142.039	143.083	5.33	5.26	11.65	0.69
GAZPR'37 7.288%	USD	16/08/37		128.058	128.566	5.26	5.23	13.23	1.17
<b>Транснефть</b>									
TRANSN'13 7.7%	USD	07/08/13		105.258	107.258	1.78	-0.34	0.88	-0.01
TRANSN'14 5.67%	USD	05/03/14		104.459	105.324	2.58	2.00	1.44	-1.42
TRANSN'18 8.7%	USD	07/08/18		129.900	130.275	3.11	3.05	4.87	0.43
<b>РЖД</b>									
RZD'17 5.739%	USD	03/04/17		111.263	111.749	3.07	2.96	4.01	0.35
<b>Совкомфлот</b>									
SOVKOM'17 5.375%	USD	27/10/17		99.930	100.930	5.39	5.17	4.46	-0.07
<b>ГОСБАНКИ</b>									
<b>ВТБ</b>									
VTB'12 6.609%	USD	31/10/12		100.500	100.550	2.64	2.28	0.13	-0.05
VTB'15 6.465%	USD	04/03/15		107.214	107.712	3.40	3.20	2.33	0.18
VTB'18 6.315%	USD	22/02/18		106.863	107.863	4.86	4.66	4.71	0.79
VTB'18 6.875%	USD	29/05/18		109.123	109.635	5.02	4.92	4.78	0.30
VTB'20 6.551%	USD	13/10/20		107.365	107.878	5.41	5.34	6.31	0.71
VTB'35 6.25%	USD	30/06/35		107.012	107.513	5.70	5.66	12.66	0.15
<b>Банк Москвы</b>									
BANK OF MOS'13 7.335%	USD	13/05/13		103.133	103.383	2.56	2.19	0.65	0.45
BANK OF MOS'15 6.699%	USD	11/03/15		106.138	107.138	4.09	3.68	2.34	-0.24
BOM CAPITAL'15 6.699%	USD	11/03/15		99.160	100.160	7.07	6.63	2.34	0.01
<b>ВЭБ</b>									
VEB LEAS'16 5.125%	USD	27/05/16		104.208	105.208	3.89	3.61	3.38	-0.03
VEB'17 5.45%	USD	22/11/17		109.088	109.590	3.52	3.42	4.55	0.29
VEB'20 6.902%	USD	09/07/20		118.216	118.720	4.15	4.08	6.27	0.91
VEB'25 6.8%	USD	22/11/25		118.251	118.754	4.90	4.86	9.14	1.04
<b>Газпромбанк</b>									
GAZPROMB'13 7.933%	USD	28/06/13		104.584	104.828	2.06	1.76	0.77	0.07
GAZPROMB'14 6.25%	USD	15/12/14		106.107	106.507	3.41	3.23	2.11	0.34
GAZPROMB'15 6.5%	USD	23/09/15		108.057	108.563	3.66	3.49	2.73	0.47
<b>РСХБ</b>									
ROSSELKH'13 7.175%	USD	16/05/13		103.514	103.745	1.91	1.57	0.66	0.02
ROSSELKH'14 7.125%	USD	14/01/14		106.012	106.505	2.52	2.16	1.29	0.06
ROSSELKH'14 9%	USD	11/06/14		111.067	111.463	2.48	2.26	1.63	0.08
ROSSELKH'17 6.299%	USD	15/05/17		110.515	111.016	3.82	3.71	4.08	0.44
ROSSELKH'18 7.75%	USD	29/05/18		118.628	119.129	4.06	3.97	4.73	0.32
ROSSELKH'21 6%	USD	03/06/21		101.992	102.617	5.40	5.21	3.34	0.23
<b>Сбербанк</b>									
SBER'13 6.48%	USD	15/05/13		103.278	103.624	1.56	1.05	0.66	0.01
SBER'13 6.468%	USD	02/07/13		103.900	104.246	1.56	1.14	0.79	0.03
SBER'15 5.499%	USD	07/07/15		108.128	108.525	2.49	2.35	2.63	-0.13
SBER'17 5.4%	USD	24/03/17		108.039	108.545	3.47	3.35	4.01	0.25
SBER'21 5.717%	USD	16/06/21		108.388	109.388	4.54	4.41	7.01	0.51

## ЧАСТНЫЕ КОМПАНИИ

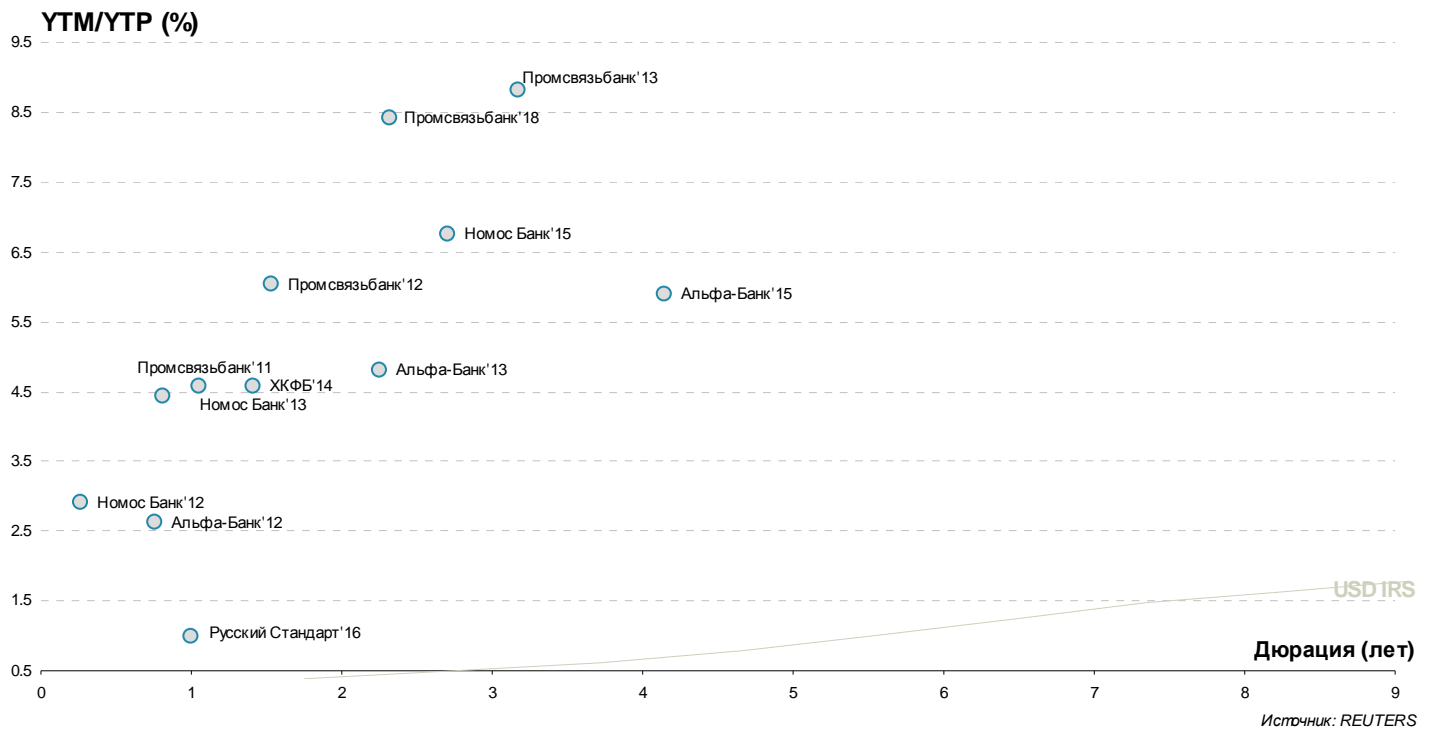
## Евраз

Выпуск	Валюта	Дата		Цена		Доходность		Дюрация	Изм-е, % (по покупке)	Z-спрэд
		Погашения		Покупка	Продажа	Покупка	Продажа			
EVRAZ'13 8.875%	USD	24/04/13		103.386	103.855	3.25	2.50	0.59	-0.01	292
EVRAZ'15 8.25%	USD	10/11/15		109.029	110.029	5.11	4.79	2.79	0.24	471
EVRAZ'18 9.5%	USD	24/04/18		112.017	113.017	6.88	6.68	4.41	1.35	613
EVRAZ'18 6.75%	USD	27/04/18		100.187	101.187	6.71	6.49	4.66	1.00	592
<b>Альянс Ойл</b>										
ALLIANCE OIL'15 9.875%	USD	11/03/15		105.650	106.350	7.35	7.05	2.28	0.64	707
<b>Алроса</b>										
ALROSA'14 8.875%	USD	17/11/14		111.383	111.870	3.40	3.19	1.99		303
ALROSA'20 7.75%	USD	03/11/20		112.144	113.144	5.85	5.71	6.16	0.38	458
<b>Вымпелком</b>										
VIMPELC'13 8.375%	USD	30/04/13		103.600	103.850	2.57	2.19	0.61	-0.13	223
VIP FIN'16 6.493%	USD	02/02/16		105.130	105.130	4.83	4.83	3.08	-0.25	439
VIMPELC'16 8.25%	USD	23/05/16		110.502	111.016	5.09	4.95	3.21	0.03	459
VIMPELC'18 9.125%	USD	30/04/18		115.144	115.653	5.92	5.82	4.49	0.09	512
VIP FIN'21 7.748%	USD	02/02/21		106.000	107.000	6.80	6.64	6.34	0.50	553
<b>Лукойл</b>										
LUKOIL'14 6.375%	USD	05/11/14		108.693	109.086	2.20	2.02	2.00	0.07	181
LUKOIL'17 6.356%	USD	07/06/17		113.364	113.768	3.28	3.20	4.14	0.51	258
LUKOIL'19 7.25%	USD	05/11/19		120.725	121.240	3.90	3.82	5.73	0.74	273
LUKOIL'20 6.125%	USD	09/11/20		113.339	113.845	4.18	4.11	6.54	0.48	283
LUKOIL'22 6.656%	USD	07/06/22		118.966	119.722	4.26	4.17	7.44	0.50	269
<b>МТС</b>										
MTS'20 8.625%	USD	22/06/20		121.055	121.564	5.29	5.21	5.93	0.39	407
<b>НОВАТЭК</b>										
NOVATEK'16 5.326%	USD	03/02/16		106.952	107.252	3.15	3.06	3.14	0.10	267
NOVATEK'21 6.604%	USD	03/02/21		116.250	116.750	4.28	4.21	6.69	0.50	292
<b>Северсталь</b>										
SEVERSTAL'13 9.75%	USD	29/07/13		105.976	106.696	2.80	2.01	0.86	-0.02	247
SEVERSTAL'14 9.25%	USD	19/04/14		109.463	110.088	3.14	2.76	1.48	1.26	279
SEVERSTAL'17 6.7%	USD	25/10/17		106.231	106.730	5.29	5.18	4.34	0.27	456
<b>ТМК</b>										
TMK'18 7.75%	USD	27/01/18		100.436	101.436	7.65	7.42	4.46	-0.03	696
<b>ТНК</b>										
TNK-BP'13 7.5%	USD	13/03/13		103.199	106.199	1.07	-4.61		-0.03	
TNK-BP'15 6.25%	USD	02/02/15		107.750	108.699	2.87	2.47	2.25	0.01	246
TNK-BP'16 7.5%	USD	18/07/16		115.781	116.288	3.11	2.99	3.42	0.03	255
TNK-BP'17 6.625%	USD	20/03/17		113.265	114.279	3.43	3.21	3.91	0.04	277
TNK-BP'18 7.875%	USD	13/03/18		120.781	121.815	3.67	3.48	4.67	0.04	283
TNK-BP'20 7.25%	USD	02/02/20		120.648	121.710	3.99	3.85	5.97	0.05	278
<b>ЧАСТНЫЕ БАНКИ</b>										
<b>Альфа-Банк</b>										
ALFA BANK'13 9.25%	USD	24/06/13		104.950	105.200	2.79	2.47	0.76	0.45	245
ALFA BANK'15 8%	USD	18/03/15		107.250	107.750	4.90	4.70	2.25	-0.18	454
ALFA BANK'17 7.875%	USD	25/09/17		108.063	109.063	6.00	5.77	4.15	-0.05	531
<b>Номос Банк</b>										
NOMOS BANK'12 9.25%	USD	17/12/12		101.500	101.750	3.38	2.45	0.26	-0.05	306
NOMOS BANK'13 6.5%	USD	21/10/13		101.805	102.305	4.80	4.34	1.06	-0.94	450
NOMOS BANK'15 8.75%	USD	21/10/15		104.981	105.981	6.94	6.59	2.71	-0.03	658
<b>Промсвязьбанк</b>										
PROMSVYAZB'13 10.75%	USD	15/07/13		105.001	105.251	4.59	4.30	0.81	0.08	429
PSB FINANC'14 6.2%	USD	25/04/14		100.002	100.502	6.19	5.87	1.53	0.37	592
PROMSVYAZB'15 12.75%	USD	27/05/15		109.750	110.750	8.62	8.22	2.32	-0.01	837
PROMSVYAZB'16 11.25%	USD	08/07/16		106.732	108.732	9.11	8.52	3.18	-0.01	878
<b>ХКФБ</b>										
HOME CREDIT'14 7%	USD	18/03/14		103.252	103.752	4.75	4.41	1.42	0.25	443





## Частные банки



## Инвестиционный Департамент

Россия, 129110, Москва, Банный пер, дом 9  
тел. 7 495 937 07 37, факс 7 495 937 07 36  
WEB: <http://www.zenit.ru>

**Начальник Департамента**  
**Зам.начальника Департамента**

Кирилл Копелович  
Константин Поспелов

[kopelovich@zenit.ru](mailto:kopelovich@zenit.ru)  
[konstantin.pospelov@zenit.ru](mailto:konstantin.pospelov@zenit.ru)

### Управление продаж

Валютные и рублевые облигации  
Валютные и рублевые облигации  
Валютные и рублевые облигации  
Валютные и рублевые облигации

Юлия Шабанова  
Максим Симагин  
Александр Валканов  
Юлия Паршина

[j.shabanova@zenit.ru](mailto:j.shabanova@zenit.ru)  
[m.simagin@zenit.ru](mailto:m.simagin@zenit.ru)  
[a.valkanov@zenit.ru](mailto:a.valkanov@zenit.ru)  
[y.parshina@zenit.ru](mailto:y.parshina@zenit.ru)

### Аналитическое управление

Акции  
Облигации

[research@zenit.ru](mailto:research@zenit.ru)  
[firesearch@zenit.ru](mailto:firesearch@zenit.ru)

Макроэкономика  
Макроэкономика/кредитный анализ  
Кредитный анализ  
Количественный анализ  
Акции

Владимир Евстифеев  
Кирилл Сычев  
Евгений Чердаков  
Дмитрий Чепрагин  
Евгения Лобачева

[v.evstifeev@zenit.ru](mailto:v.evstifeev@zenit.ru)  
[k.sychev@zenit.ru](mailto:k.sychev@zenit.ru)  
[e.cherdakov@zenit.ru](mailto:e.cherdakov@zenit.ru)  
[d.chepragin@zenit.ru](mailto:d.chepragin@zenit.ru)  
[eugenia.lobacheva@zenit.ru](mailto:eugenia.lobacheva@zenit.ru)

### Управление рынков долгового капитала

Рублевые облигации

Денис Ручкин  
Андрей Пашкевич  
Фарида Ахметова  
Марина Никишова  
Вера Панова  
Алексей Басов  
Екатерина Гашигуллина

[ibcm@zenit.ru](mailto:ibcm@zenit.ru)  
[d.ruchkin@zenit.ru](mailto:d.ruchkin@zenit.ru)  
[a.pashkevich@zenit.ru](mailto:a.pashkevich@zenit.ru)  
[f.akhmetova@zenit.ru](mailto:f.akhmetova@zenit.ru)  
[m.nikishova@zenit.ru](mailto:m.nikishova@zenit.ru)  
[vera.panova@zenit.ru](mailto:vera.panova@zenit.ru)  
[a.basov@zenit.ru](mailto:a.basov@zenit.ru)  
[e.gashigullina@zenit.ru](mailto.e.gashigullina@zenit.ru)

Каждый аналитик, задействованный в написании данного обзора, подтверждает, что все положения отражают его собственное мнение в отношении финансовых инструментов или эмитентов. Вознаграждение аналитиков не связано напрямую или косвенно с мнениями или рекомендациями, изложенными в данном обзоре. Банк ЗЕНИТ не несет ответственности за операции третьих лиц, совершенные на основе мнений аналитиков, изложенных в данном обзоре. Мнение Банка может не совпадать с мнением аналитика, изложенным в данном обзоре.

Информация, представленная в обзоре, основана на источниках, которые Банк ЗЕНИТ признает надежными, тем не менее, Банк не несет ответственности за ее достоверность и полноту. Описания финансовых инструментов и эмитентов не претендуют на полноту. Прошлые показатели не являются гарантией своего повторения в будущем. Обзор не имеет отношения к инвестиционным целям или финансовой ситуации третьих лиц. Все мнения и рекомендации, основанные на представленной информации, соответствуют дате выхода обзора и могут быть изменены без уведомления. Обзор предоставляется исключительно в информационных целях и не является предложением купить или продать соответствующие финансовые инструменты. Инвесторы должны самостоятельно принимать инвестиционные решения, используя обзор лишь в качестве одного из средств, способствующих принятию взвешенных решений. Обзор подготовлен Банком ЗЕНИТ для распространения среди профессиональных участников рынка и институциональных инвесторов. Не являющиеся профессиональными участниками инвесторы должны искать возможность дополнительной консультации перед принятием инвестиционного решения. Обзор может содержать информацию и рекомендации касательно финансовых инструментов, недоступных для покупки или продажи непрофессиональными участниками рынка.

Банк ЗЕНИТ может выступать маркетмейкером по одному или нескольким финансовым инструментам, упомянутым в данном обзоре и иметь по ним длинные или короткие позиции. Банк ЗЕНИТ также может предоставлять услуги финансового советника и выступать организатором и андеррайтером по проектам корпоративного финансирования одной из указанных в обзоре компаний.

Дополнительная информация и сопроводительная документация может быть предоставлена по запросу. © 2012 Банк ЗЕНИТ.