

ДОЛГОВОЙ РЫНОК

Ежедневный обзор

Основные события /стр. 2/

Внешний рынок долга /стр. 3/

- Ожидания главных событий недели делают рынки неинтересными

Денежно-кредитный рынок /стр. 4/

- Ставки немного подросли на фоне ограничений репо с ЦБ
- Рубль продолжает консолидацию на уровне 35.60 руб. за корзину

Российский долговой рынок /стр. 5/

- Евробонды консолидируются
- Локальный рынок в ожидании, продолжение роста требует новых драйверов

Первичный рынок /стр. 7/

Приложения

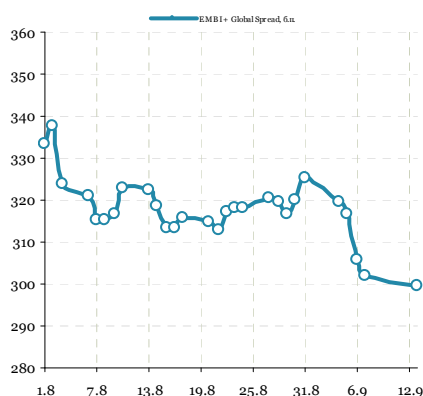
- Результаты торгов рублевыми облигациями на ММВБ /стр. 8/
- Карты доходности рублевого рынка /стр. 16/
- Результаты торгов евробондами /стр. 17/
- Карты доходности рынка евробондов /стр. 19/

Динамика ключевых показателей

	знач.	Δ за день	за 6 месяцев:		
			MIN.	MAX.	
Внешний рынок долга					
UST-10 yield	1.66	▼	-0.01	1.39	2.38
UST 10-2Y sprd	141	▼	-1	117	200
EMBI+ Glob.	299	▼	-2	299	441
EMBI+ Rus sprd	169	▼	-1	173	332
Russia 30 yield	2.87	▲	0.00	2.86	4.45
Денежный рынок					
Libor-3m	0.40	▼	0.00	0.40	0.48
Euribor-3m	0.26	▼	0.00	0.26	0.92
MosPrime-1m	6.35	▼	-0.03	5.67	6.89
Корсчета в ЦБ	679.5	▲	233.3	446	1032
Депоз. в ЦБ	84.2	▼	-23.8	61	369
NDF RU 3m	6.1	▲	0.0	5	7
Валютный рынок					
USD/RUB	31.652	▲	0.006	28.98	33.67
EUR/RUB	40.466	▼	-0.024	38.43	41.81
EUR/USD	1.276	▼	-0.006	1.21	1.34
Корзина ЦБ	35.761	▼	-0.086	33.33	37.28
DXY Индекс	80.40	▲	0.148	78.71	84.01
Фондовые индексы					
RTS	1476.4	▼	-0.7%	1228	1755
Dow Jones	13254.3	▼	-0.39%	12101	13307
DAX	7193.7	▼	-0.28%	5969	7215
Nikkei 225	8869	▼	-0.70%	8296	10255
Shanghai Comp.	2134.9	▼	-0.67%	2038	2461
Сырьевые рынки					
Нефть Urals	112.8	▲	0.01%	88	125
Нефть Brent	114.8	■	0.00%	89	126
Золото	1726.3	▲	0.23%	1540	1736
CRB Index	313.2	▲	0.50%	267	319

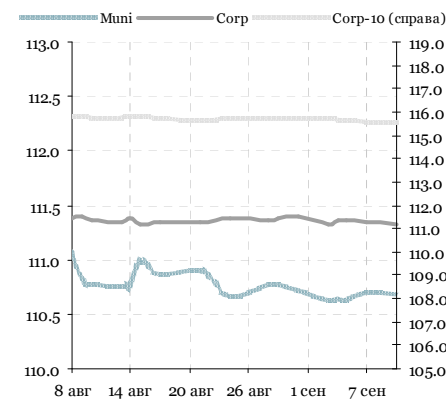
Источник: Reuters, Bloomberg, ЦБ

EMBI+ Global Sovereign Spread



Источник: JPM

Ценовые индексы ZETVI



Источник: ММВБ, Банк ЗЕНИТ

Динамика индексов ZETVI

	знач.	Δ за день	за 6 месяцев:		
			MIN.	MAX.	
Price Return					
OFZ	117.0	▼	-0.24	107.5	117.2
Muni	110.7	▼	0.00	110.5	112.8
Corp	111.3	▼	-0.01	110.7	112.1
Corp-10	115.5	▼	-0.04	115.5	117.8
Total Return					
OFZ	266.6	▼	-0.35	233.3	266.9
Muni	343.0	▲	0.38	324.8	343.0
Corp	342.1	▲	0.23	323.0	343.4
Corp-10	343.4	▲	0.18	322.8	343.4
Объем торгов в сегменте (млн руб.)					
OFZ	716	▼	-67	0	21 838
Muni	223	▼	-1 007	10	6 146
Corp	2 864	▼	-1 187	19	44 858

Источник: ММВБ, Банк ЗЕНИТ

Главные новости

Минфин РФ проведет аукцион ОФЗ 26207 на 10 млрд руб. с погашением в феврале 2027 года и доходностью в диапазоне 8,13-8,18% годовых, а также аукцион ОФЗ 26208 на 20 млрд руб. с погашением в феврале 2019 года и доходностью 7,63-7,68% годовых. /Интерфакс/

ОАО «НЛМК» установило ставку первого купона облигаций 7-й серии на 5 млрд руб. в размере 8,5% годовых, что соответствует доходности к 2,5-летней оферте на уровне 8,68% годовых. /Интерфакс/

ОАО «МКБ» с 19 сентября по 21 сентября начнет сбор заявок на биржевые облигации серии БО-02 объемом 3 млрд руб. /Интерфакс/

ЗАО «ТКС банк» размещает трехлетние евробонды объемом около 200 млн долл. /Интерфакс/

Основные события: вне рынка / на рынке

Вчера: 11.09.2012 – вторник

<p>Статистика США: Trade balance</p> <p>Статистика России: Trade balance</p>	<ul style="list-style-type: none"> • Выплата купона: Мечел, БО-02 (9.75%, 243.1 млн руб.), Газпром, 2014-3 (LPN) (10.5%, 13.1 млн долл.), ИРКУТ, БО-01 (9.25%, 230.6 млн руб.), Группа ЛСР (ОАО), БО-02 (10%, 99.7 млн руб.), Банк Москвы, 2015-2 (LPN) (6.699%, 25.1 млн руб.), Alliance Oil Company, 2015 (9.875%, 17.2 млн долл.), Полипласт, 02 (12.25%, 48.8 млн руб.), Объединенная авиастроительная корпорация, 01 (8%, 1.8 млрд руб.), Свердловская область, 34001 (9.27%, 69.3 млн. руб.), Внешэкономбанк, 21 (8.4%, 628.2 млн руб.), ТГК-1, 01 (7.93%, 2.379 млн. долл.), ВТБ-Лизинг Финанс, 03 (6.9%, 52.9 млн руб.), ВТБ-Лизинг Финанс, 04 (6.65%, 51 млн руб.), ХКФ Банк, 06 (7.75%, 96.6 млн руб.)
--	---

Сегодня: 12.09.2012 – среда

<p>Статистика Еврозоны: Industrial production</p> <p>Статистика США: Wholesale inventories</p>	<ul style="list-style-type: none"> • Выплата купона: ВТБ 24 (ЗАО), 5 (1-ИП) (8.65%, 323.5 млн руб.), ТехноНИКОЛЬ-Финанс, БО-01 (13.5%, 100.9 млн руб.), ЮниКредит Банк, 01-ИП (8.2%, 204.4 млн руб.), Сибирская Аграрная Группа, 02 (0.1%, 0.2 млн руб.) • Доразмещение: Россия, 26208 (150 млрд руб.) • Погашение: Сибирская Аграрная Группа, 02 (1 млрд руб.) • Размещение: РОСБАНК, БО-04 (10 млрд руб.)
--	---

Завтра: 13.09.2012 – четверг

<p>Статистика США: FOMC Rate Decision, Initial jobless claims, Continuing claims, PPI</p>	<ul style="list-style-type: none"> • Выплата купона: ЕБРР, 04 (7.06%, 52.8 млн руб.), БАЛТИНВЕСТБАНК, 02 (9%, 67.3 млн руб.), Департамент Финансов Тверской области, 34006 (12.5%, 93.5 млн руб.), Россия, 25076 (7.1%, 5.5 млрд руб.), Чувашия, 31008 (7.75%, 19.3 млн руб.), Карусель Финанс, 01 (12%, 179.5 млн руб.), Ладья-Финанс, 01 (13.75%, 68.5 млн руб.), ТНК-ВР, 2018 (7.875%, 43.3 млн долл.), ТНК-ВР, 2013 (7.5%, 22.5 млн долл.), Азот (Кемерово), 01 (2.75%, 47.9 млн руб.) • Погашение: Ладья-Финанс, 01 (500 млн руб.)
---	---

Внешний рынок долга

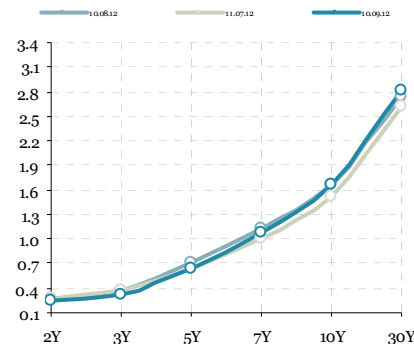
Ожидания главных событий недели делают рынки неинтересными

После небольшой передышки в начале недели глобальные рынки вновь с надеждой начали ожидать заседания ФРС США. Вчера большинство котировок рискованных активов и валют немного подросли, оказав давление на доллар, что является сигналом более уверенных прогнозов по внедрению QE3 по итогам заседания ФРС США в четверг. Кроме того, определенной интригой служит также сегодняшнее решение конституционного суда Германии о легитимности расширения полномочий фондов ESM/EFSF, которое является также частью объявленной ЕЦБ программы выкупа обязательств проблемных экономик-доноров этих стабфондов.

Среда, судя по динамике азиатских рынков, сохраняет позитивные тенденции предыдущего дня, которые также подкреплены выступлением главы Китая на проходящем в стране мировом экономическом форуме. Он заявил, что Китай и дальше намерен сохранять стимулирующую экономическую, монетарную и валютную политики, что несколько приободрило инвесторов после публикации слабых экономических данных за август.

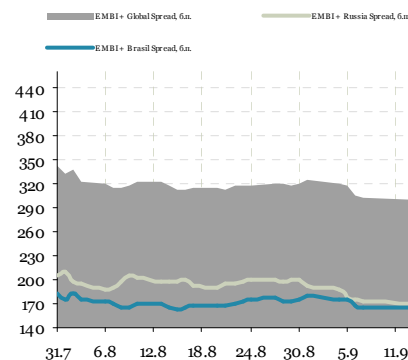
Владимир Евстифеев
v.evstifeev@zenit.ru

Кривая US Treasures



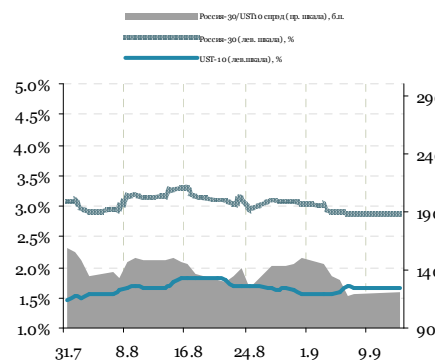
Источник: Reuters

Спрэды EMBI+ (Россия, Бразилия)



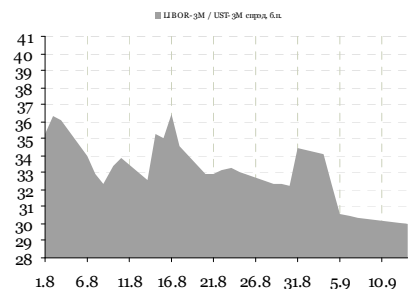
Источник: Bloomberg

Спрэд Россия-30 / UST-10Y



Источник: Reuters

Спрэд LIBOR-3M / UST-3M



Источник: Reuters

Денежно-кредитный рынок

Ставки немного подросли на фоне ограничений репо с ЦБ

Условия локального денежно-кредитного рынка вчера немного ухудшились на фоне чуть большего по сравнению с лимитами спроса на аукционах прямого репо с Центробанком. На рынке МБК ставки по кредитам овернайт поднялись в среднем на 50 бп до 5.50% годовых, междилерское репо на 1-день обходилось под 5.6% годовых (+30 бп). На аукционе 1-дневного репо с регулятором банкам удалось привлечь 248 млрд руб. при спросе 267 млрд руб., на 7-дневном аукционе спрос на 1.1 трлн руб. был удовлетворен полностью. Сегодня утром сумма средств банков на корсчетах и депозитах в ЦБ РФ увеличилась на 68.2 млрд руб., составив 831.9 млрд руб.

На текущей неделе позитивная конъюнктура российского денежно-кредитного рынка должна сохраниться. Отсутствие важных событий и отвлечений ликвидности позволит удержать краткосрочные процентные ставки на текущих значениях.

Рубль продолжает консолидацию на уровне 35.60 руб. за корзину

Торги на валютном рынке вчера проходили в спокойном ключе. Утрени гэп вверх на внешнем пессимизме был вскоре отыгран, рубль на протяжении второй половины сессии торговался на уровне 35.60 руб. к бивалютной корзине. Инвесторы сохраняют выжидательную позицию перед заседанием ФРС США. Если ожидания по запуску QE3 будут оправданы, внешняя поддержка рубль должна заметно усилиться.

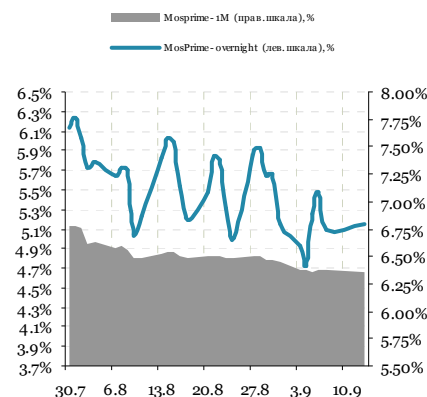
Денежно-кредитный рынок – основные события на неделе

Дата	Аукционы ЦБ и Фонда ЖКХ, поступление и возврат средств на счета комбанков, уплата налогов	Прямое репо с ЦБ РФ, 1 день, млрд руб.
Понедельник		195
Вторник	Аукцион Казначейства 5 недель, 25 млрд руб., от 6.3% годовых	248
Среда	Аукцион ОФЗ ОФЗ 26208, 20 млрд руб.	
Четверг		
Пятница		

Источник: ЦБ РФ, Минфин, Фонд ЖКХ

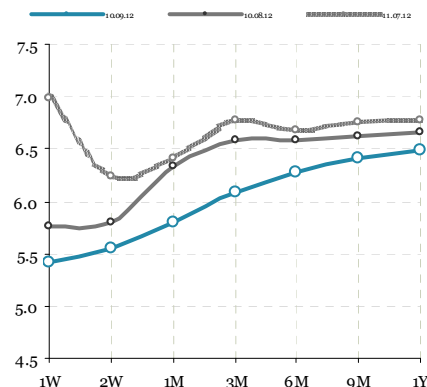
Владимир Евстифеев
v.evstifeev@zenit.ru

Ставки МБК



Источник: Reuters, ЦБ

Кривая NDF



Источник: Reuters

Российский долговой рынок

Евробонды консолидируются

Российский сегмент консолидируется на фоне умеренного роста доходностей UST. Котировки вдоль суверенной кривой во вторник колебались в пределах 25 бп, «тридцатка» завершала день в районе отметки 126.5%, котировки дальнего Россия'42 провели день в диапазоне 120.75-121%. Цены в корпоративном сегменте завершили день со средним результатом +25 бп.

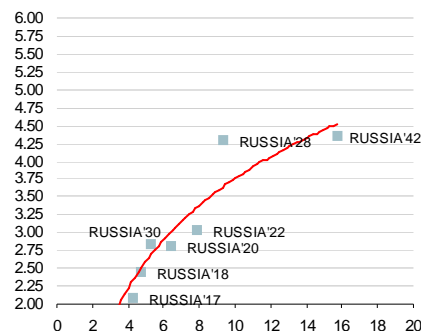
Локальный рынок в ожидании, продолжение роста требует новых драйверов

Котировки на локальном рынке остаются без существенных изменений. Вчера дальние ОФЗ по-прежнему торговались в узком ценовом диапазоне, движения цен не превышали 15 бп. Корпоративный сегмент также в основном стоял на месте. За пределами короткой дюрации активность была заметна в не самых ликвидных бумагах ВЭБ Лизинг 4 и ТЕЛЕ2 07. Нешлохую динамику показал новый выпуск Ярославской области, биды в котором достигали отметки 100.5%.

В ближайшее время настроения инвесторов в сторону новых покупок могут склонить ключевые события двух предстоящих дней: решение конституционного суда Германии и решение ФРС по новым стимулам, которые, вероятнее всего, дадут позитивную проекцию на рубль. Однако даже в этом случае потенциал роста локального рынка может быть ограничен: ставки вдоль кривой ОФЗ на сегодня в среднем находятся всего на 20 бп выше весенних минимумов, корпоративные спрэды шире примерно на те же 20-30 бп и преимущественно в верхних сегментах доходности. Для преодоления этих уровней, на наш взгляд, необходим существенный репрайсинг рубля, который, в свою очередь, требует притока капитала и свежих поводов для роста. Однако поток хороших новостей не выглядит устойчивым, учитывая, что следующим пунктом на повестке дня стоит греческий вопрос, затем фокус смещается на президентские выборы в США, за которыми все больший вес будут набирать не имеющие очевидных решений проблемы американского бюджета.

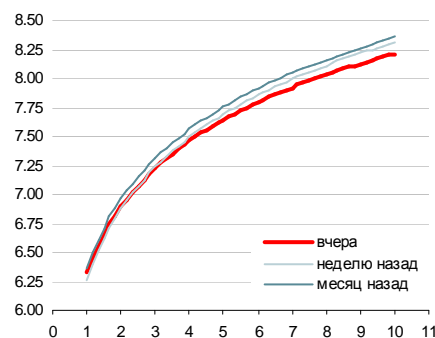
Кирилл Сычев
k.sychev@zenit.ru

Суверенные еврооблигации



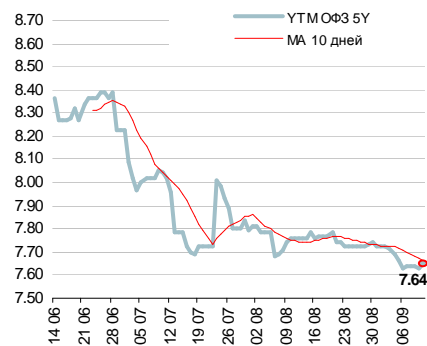
Источник: Reuters

Кривая ОФЗ



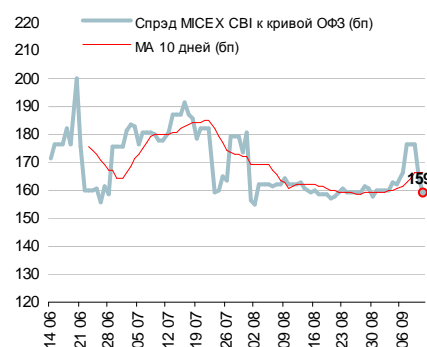
Источник: Reuters, расчеты Банка ЗЕНИТ

Доходности кривой ОФЗ в точке 5 лет



Источник: Reuters, расчеты Банка ЗЕНИТ

Спрэд индекса корп. облигаций ММВБ к кривой ОФЗ



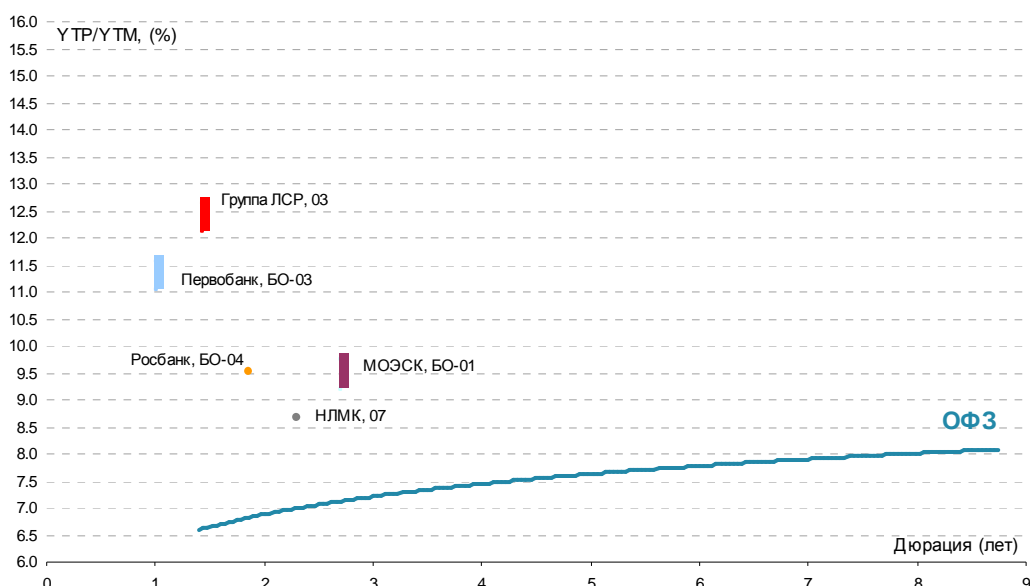
Источник: ММВБ, Банк ЗЕНИТ

Первичный рынок

Выпуск	Рейтинг, S&P/M/F	Ломбард ЦБ	Объем эмиссии, млн. руб.	Ориентир УТР/УТМ	Закрывание книги	Дата размещения	Амортизация/Дюрация	Оферта/Погашение
Росбанк, БО-04	- / Ваа3 / BBB+	да	10 000	9.52	07.09.2012	12.09.2012	нет / 1.86 г.	2 г. / 3 г.
Группа ЛСР, 03	- / В2 / В	да	3 000	12.11-12.64	Конкурс	14.09.2012	нет / 1.41 г.	1.5 г. / 5 лет
НЛМК, 07	BBB- / Ваа3 / BBB-	да	5 000	8.68	11.09.2012	17.09.2012	нет / 2.30 г.	2.5 г. / 10 лет
МОЭСК, БО-01	BB- / Ва2 / -	да	5 000	9.20-9.73	19.09.2012	21.09.2012	нет / 2.68 г.	нет / 3 г.
Первобанк, БО-03	- / В3 / -	да	2 000	11.04-11.57	20.09.2012	25.09.2012	нет / 1 г.	1 г. / 3 г.
МКБ, БО-02	В+ / В1 / BB-	да	3 000	н/д	21.09.2012	25.09.2012	н/д	н/д / 3 г.

Источники: Bloomberg, Cbonds, Finam

Выпуск	Рейтинг, S&P/M/F	Ломбард ЦБ	Объем эмиссии, млн. руб.	Bid cover/Размещ. объем	Ориентир УТР/УТМ	Фактическая УТР/УТМ	Дата размещения	Амортизация/Дюрация
НЛМК, БО-04	BBB- / Ваа3 / BBB-	да	5 000	2.7 / 100%	8.47-8.68	8.42	10.09.2012	нет / 1.88 г.
Промсвязьбанк, БО-07	- / Ва2 / BB-	да	5 000	1.4 / 100%	10.25-10.78	10.41	06.09.2012	нет / 1.86 г.
Элемент Лизинг, БО-01	В / - / -	да	1 000	н/д / 100%	13.65-14.75	14.20	06.09.2012	нет / 1.78 г.
ВТБ, БО-08	BBB / Ваа1 / BBB	да	10 000	н/д / 100%	8.14-8.40	8.19	04.09.2012	нет / 1 г.
Пробизнесбанк, 07	- / В2 / В-	да	2 000	н/д / 100%	11.57-12.10	12.10	04.09.2012	нет / 1 г.
РЕСО-Гарантия, 01	BB+ / - / -	да	5 000	2.2 / 100%	9.62-10.04	9.62	03.09.2012	нет / 1.86 г.
Альфа-Банк, БО-07	BB / Ва1 / BBB-	да	5 000	н/д / 100%	8.68-8.94	8.79	31.08.2012	нет / 1.44 г.
Банк Уралсиб, 05	BB- / В1 / BB-	да	7 000	н/д / 100%	9.57-10.09	9.94	31.08.2012	нет / 1.43 г.
Банк ЗЕНИТ, 08	- / Ва3 / В+	да	5 000	н/д / 100%	9.41-9.62	9.41	29.08.2012	нет / 1 г.
МСП Банк, 02	BBB / Ваа2 / -	да	5 000	2.3 / 100%	9.20-9.73	9.41	23.08.2012	нет / 1.86 г.
Петрокоммерц, БО-02	В+ / Ва3 / -	да	3 000	1.5 / 100%	9.20-9.62	9.41	23.08.2012	нет / 1 г.
Петрокоммерц, БО-03	В+ / Ва3 / -	да	5 000	1.5 / 100%	9.72-10.14	9.94	23.08.2012	нет / 1.43 г.
Банк Восточный Экспресс, БО-04	- / В1 / -	да	3 000	1.4 / 100%	11.08-11.62	11.46	17.08.2012	нет / 1 г.
Запсибкомбанк, БО-02	В+ / - / -	да	2 000	н/д / 100%	12.36-12.89	12.89	17.08.2012	нет / 1 г.
Локо-Банк, БО-03	- / В2 / В+	да	3 000	н/д / 100%	10.51-11.04	11.04	14.08.2012	нет / 1 г.
Связной Банк, 01	- / В3 / -	да	2 000	н/д / 100%	14.22-14.76	14.76	09.08.2012	нет / 1 г.
Номос-Банк, БО-03	- / Ва3 / BB	да	5 000	1.5 / 100%	8.99-9.46	9.36	09.08.2012	нет / 1 г.
Ренессанс Капитал, БО-2	В / В2 / В	да	4 000	0.5 / 50%	12.89-13.42	13.32	09.08.2012	нет / 1 г.
Промсвязьбанк, 13	- / Ва2 / BB-	да	5 000	н/д / 100%	12.36-12.89	12.63	09.08.2012	нет / 4.15 г.
ФСК ЭЭС, 22	BBB / Ваа2 / -	да	10 000	н/д / 100%	Купон: 9%	Купон: 9%	08.08.2012	нет / н/д
ДельтаКредит, БО-03	- / Ваа3 / -	да	4 000	н/д / 100%	9.48-10.00	9.48	07.08.2012	нет / 1 г.
Трансфин-М, БО-08	NR	нет	2 000	н/д / 100%	10.78	10.78	07.08.2012	нет / 2.64 г.



Результаты торгов рублевыми облигациями на ММВБ

Выпуск	Дата		Котировки		Цена		Кол-во сделок	Оборот, шт	УТМ/УТР	Дюрация	Спрэд к (бп)		Объем млн руб.
	Оферты	Погашения	Покупка	Продажа	Посл	Изм. пп					ОФЗ	свопам	
ОФЗ													
ОФЗ 25069		19/09/12	100.11	100.13	100.12	0.00	18	110 854	5.20	0.02			45 000
ОФЗ 25067		17/10/12	100.53	100.57	100.57	0.02	8	25 708	5.53	0.10			45 000
ОФЗ 26198		02/11/12	99.99	100.00	100.00	-0.02	10	1 961	5.85	0.14			42 000
ОФЗ 25072		23/01/13	100.42	100.46	100.46	0.01	1	145	5.93	0.37			150 000
ОФЗ 25078		06/02/13	100.31	100.34	100.32	0.01	2	50 000	5.96	0.41			100 000
ОФЗ 25065		27/03/13	103.17	103.70	104.00	0.55	2	960	4.53	0.52			46 000
ОФЗ 26200		17/07/13	100.11	100.19	100.19	0.19	1	1 550	6.00	0.82			50 000
ОФЗ 26201		16/10/13	100.32	100.45					6.27	1.06			47 000
ОФЗ 25076		13/03/14	100.77	100.90	100.90	0.02	11	226 673	6.57	1.40	11		155 000
ОФЗ 25068		20/08/14	109.90	109.99	109.95	0.30	1	10 000	6.56	1.79	9		45 000
ОФЗ 26202		17/12/14	109.55	109.60	109.60	-0.05	4	17 900	6.77	2.00	30		40 000
ОФЗ 25071		26/11/14	99.10	103.52					6.42	2.02			80 000
ОФЗ 25079		03/06/15	100.05	100.12	100.05	0.04	3	10 001	7.09	2.48	2	61	150 000
ОФЗ 25075		15/07/15	99.60	99.85					7.08	2.60	60		150 000
ОФЗ 25077		20/01/16	100.70	100.80	100.80	0.02	1	300	7.20	3.01	71		150 000
ОФЗ 46017		03/08/16	97.20	97.30	97.20	-0.17	2	17 000	7.47	3.04	23	98	80 000
ОФЗ 26203		03/08/16	98.65	99.00	98.65	-0.35	2	2	7.44	3.46	10	90	150 000
ОФЗ 48001		31/10/18	87.10	97.00					8.89	3.46	155	235	24 000
ОФЗ 46019		20/03/19							8.26	3.71	86	170	26 000
ОФЗ 25080		19/04/17	100.22	100.28	100.28	-0.02	8	40 803	7.46	3.88	2	88	150 000
ОФЗ 26206		14/06/17	100.20	100.30	100.20	-0.05	3	150 010	7.48	4.03	1	89	150 000
ОФЗ 26204		15/03/18	100.65	100.80	100.70	-0.05	5	50 013	7.48	4.46		83	150 000
ОФЗ 46021		08/08/18	90.25	90.40	89.50	-0.90	1	1	7.97	4.66	38	129	107 000
ОФЗ 46014		29/08/18	97.00	97.23	97.24	0.07	6	122 500	7.75	4.79	14	105	62 000
ОФЗ 26208		27/02/19	99.75	100.00	99.85		6	207 927	7.67	5.23		91	150 000
ОФЗ 46005		09/01/19		66.00					8.11	5.65	37	129	27 000
ОФЗ 46018		24/11/21	93.80	94.00	94.00	-0.00	2	2	7.92	6.30	9	101	133 000
ОФЗ 26205		14/04/21	99.90	99.95	99.92	0.11	12	252 601	7.76	6.28		85	150 000
ОФЗ 26209		20/07/22	99.00	100.25	99.00	-0.12	2	2	7.90	7.04		89	150 000
ОФЗ 46022		19/07/23	73.63	89.20					8.38	7.54	40	130	45 000
ОФЗ 26207		03/02/27	101.20	101.35	101.31	-0.24	12	150 137	8.15	8.73	5	92	150 000
ОФЗ 46020		06/02/36	80.00	88.40	86.40	-0.10	4	4 880	8.40	10.92	11	93	135 000
ОФЗ 46012		05/09/29	66.20	90.00					7.85	10.55		42	40 000

МЕТАЛЛУРГИЧЕСКАЯ И ГОРНОДОБЫВАЮЩАЯ ПРОМЫШЛЕННОСТЬ

НорНикель

НорНикель ВО3		30/07/13	99.56	99.79	99.56	-0.09	4	10 006	7.65	0.87	145	126	15 000
---------------	--	----------	-------	-------	-------	-------	---	--------	------	------	-----	-----	--------

НЛМК

НЛМК ВО5		30/10/12	100.48	100.52	100.48	-0.08	7	5 578	7.08	0.13		123	10 000
----------	--	----------	--------	--------	--------	-------	---	-------	------	------	--	-----	--------

НЛМК ВО1		04/12/12		100.65					7.79	0.23		174	5 000
----------	--	----------	--	--------	--	--	--	--	------	------	--	-----	-------

НЛМК ВО6		05/03/13	100.00	100.22					7.40	0.48		118	10 000
----------	--	----------	--------	--------	--	--	--	--	------	------	--	-----	--------

НЛМК ВО2	19/06/13	17/12/14	100.01	101.05					8.91	0.75	283	258	5 000
----------	----------	----------	--------	--------	--	--	--	--	------	------	-----	-----	-------

НЛМК ВО3	19/06/13	17/12/14	100.80	100.97					7.53	0.75	145	120	5 000
----------	----------	----------	--------	--------	--	--	--	--	------	------	-----	-----	-------

НЛМК ВО7		11/11/14	101.00	102.00					8.28	1.96	140	181	10 000
----------	--	----------	--------	--------	--	--	--	--	------	------	-----	-----	--------

ММК

ММК ВО1		15/11/12		100.00					7.24	0.18		130	5 000
---------	--	----------	--	--------	--	--	--	--	------	------	--	-----	-------

ММК ВО5		04/04/13	100.00	100.10					7.78	0.54	196	153	8 000
---------	--	----------	--------	--------	--	--	--	--	------	------	-----	-----	-------

ММК ВО8	15/08/13	12/02/15	100.00	100.40					8.31	0.91	207	190	5 000
---------	----------	----------	--------	--------	--	--	--	--	------	------	-----	-----	-------

ММК ВО4		27/02/14	98.80	99.30	99.26		4	6	8.36	1.41	176	190	5 000
---------	--	----------	-------	-------	-------	--	---	---	------	------	-----	-----	-------

ММК ВО6		10/06/14	97.45	97.95	97.50	0.05	1	4 000	8.89	1.72	212	243	5 000
---------	--	----------	-------	-------	-------	------	---	-------	------	------	-----	-----	-------

ММК ВО7		22/07/14	97.51	98.00					8.67	1.76	189	220	5 000
---------	--	----------	-------	-------	--	--	--	--	------	------	-----	-----	-------

Севсталь

Севсталь ВО1	20/09/11	18/09/12	99.99	100.01	100.01	0.01	35	187 017	6.97	0.02			15 000
--------------	----------	----------	-------	--------	--------	------	----	---------	------	------	--	--	--------

Севсталь ВО2		15/02/13	100.90	101.20					7.21	0.43		102	10 000
--------------	--	----------	--------	--------	--	--	--	--	------	------	--	-----	--------

Севсталь ВО4		15/02/13							7.21	0.43		102	5 000
--------------	--	----------	--	--	--	--	--	--	------	------	--	-----	-------

Алроса

Алроса 21	25/06/13	18/06/15	100.35	100.59					7.88	0.76	179	155	8 000
-----------	----------	----------	--------	--------	--	--	--	--	------	------	-----	-----	-------

Алроса 22	28/06/13	23/06/15	100.45	100.65					7.81	0.76	171	147	8 000
-----------	----------	----------	--------	--------	--	--	--	--	------	------	-----	-----	-------

Алроса 23		18/06/15	101.19	101.48					8.61	2.44	156	213	7 000
-----------	--	----------	--------	--------	--	--	--	--	------	------	-----	-----	-------

Алроса 20		23/06/15	101.18	101.26	101.26	-0.03	1	700	8.70	2.45	164	222	3 000
-----------	--	----------	--------	--------	--------	-------	---	-----	------	------	-----	-----	-------

Евраз

Евраз 1	22/03/13	13/03/20	100.60	100.65	100.65	-0.01	1	372	8.11	0.50	235	188	10 000
---------	----------	----------	--------	--------	--------	-------	---	-----	------	------	-----	-----	--------

Евраз 3	22/03/13	13/03/20	100.45	100.65	100.45	-0.25	1	500	8.52	0.50	276	229	5 000
---------	----------	----------	--------	--------	--------	-------	---	-----	------	------	-----	-----	-------

Сибметинвест 1	16/10/14	10/10/19	107.55	107.95	107.85	0.10	4	25 004	9.50	1.81	269	303	10 000
----------------	----------	----------	--------	--------	--------	------	---	--------	------	------	-----	-----	--------

Сибметинвест 2	16/10/14	10/10/19	107.55	109.00	107.79	0.13	2	491	9.53	1.81	272	306	10 000
----------------	----------	----------	--------	--------	--------	------	---	-----	------	------	-----	-----	--------

Евраз 2	26/10/15	19/10/20	99.45	99.99					10.41	2.67	328	393	10 000
---------	----------	----------	-------	-------	--	--	--	--	-------	------	-----	-----	--------

Евраз 4	26/10/15	19/10/20	99.42	100.00					10.23	2.67	310	375	5 000
---------	----------	----------	-------	--------	--	--	--	--	-------	------	-----	-----	-------

Евраз 5	06/06/16	27/05/21	94.01	94.75					10.32	3.19	304	381	5 000
---------	----------	----------	-------	-------	--	--	--	--	-------	------	-----	-----	-------

Евраз 7	02/06/16	25/05/21	94.11	96.00					10.64	3.19	337	413	15 000
---------	----------	----------	-------	-------	--	--	--	--	-------	------	-----	-----	--------

Металлоинвест

Металлоинвест 1	16/03/15	07/03/22	99.52	99.90	99.53	-0.08	8	4 950	9.43	2.21	246	296	5 000
-----------------	----------	----------	-------	-------	-------	-------	---	-------	------	------	-----	-----	-------

Металлоинвест 5	16/03/15	07/03/22	99.51	99.65	99.65	0.10	6	48 497	9.37	2.21	240	290	10 000
-----------------	----------	----------	-------	-------	-------	------	---	--------	------	------	-----	-----	--------

Металлоинвест 6	19/03/15	10/03/22	99.57	99.70	99.68	-0.07	1	6 000	9.35	2.21	238	288	10 000
-----------------	----------	----------	-------	-------	-------	-------	---	-------	------	------	-----	-----	--------

Выпуск	Дата		Котировки		Цена		Кол-во сделок	Оборот, шт	УТМ/УТР	Дюрация	Спрэд к (бп)		Объем млн руб.
	Оферты	Погашения	Покупка	Продажа	Посл	Изм. пп					ОФЗ	свопам	
Мечел													
Мечел 4	25/07/13	21/07/16	99.80	100.10					11.59	0.83	543	522	5 000
Мечел 5	16/10/12	09/10/18	100.30	100.42	100.39	0.09	3	198	8.55	0.10		278	5 000
Мечел ВО1	11/11/11	09/11/12	99.70	99.90	99.90	-0.10	1	106	8.80	0.16		289	5 000
Мечел ВО2		12/03/13	99.46	99.60	99.50	0.05	4	153	11.10	0.50		487	5 000
Мечел ВО3		24/04/13	98.12	98.83	98.01	-0.30	7	203	13.60	0.59	771	733	5 000
Мечел 2	15/06/11	12/06/13	96.20	96.50	96.50		1	1	12.77	0.73	671	645	5 000
Мечел 15	18/02/14	09/02/21	93.00	93.20	92.80		1	39	14.42	1.38	784	796	5 000
Мечел 16	18/02/14	09/02/21	91.00	94.39	94.39	0.94	1	1	13.03	1.38	645	657	5 000
Мечел ВО4	11/02/14	10/02/15	96.50	97.00	97.00	1.43	3	45	13.01	1.35	645	655	5 000
Мечел ВО5		07/04/15	100.00						11.56	2.52	448	508	5 000
Мечел ВО6		07/04/15	85.01						11.56	2.20	459	509	2 000
Мечел ВО7		07/04/15	100.00						11.56	2.52	448	508	2 000
Мечел ВО11		07/04/15	100.00						11.56	2.52	448	508	3 000
Мечел ВО12		07/04/15	100.00						11.56	2.52	448	508	3 000
Мечел 13	01/09/15	25/08/20	89.06	93.00					14.27	2.63	716	779	5 000
Мечел 14	01/09/15	25/08/20	91.00	92.92	92.92	1.92	1	1	13.36	2.62	625	688	5 000
Мечел 17	02/06/16	27/05/21	86.03	90.00					13.65	3.16	638	714	5 000
Мечел 18	02/06/16	27/05/21	85.01	90.00					14.12	3.16	685	761	5 000
Мечел 19	07/06/16	01/06/21	84.02	86.98					14.11	3.20	683	760	5 000
ТМК													
ТМК ВО1		22/10/13	99.70	99.95					9.63	1.05	327	318	5 000
СУЭК													
СУЭК 1	05/07/13	26/06/20	100.80	100.85	100.75	-0.16	11	90 442	8.52	0.79	239	217	10 000
РМК													
РМК 3	17/12/13	15/12/15	96.01	97.99					13.44	1.19	698	699	3 000
РМК 4	05/06/14	02/06/16	94.01	94.99	94.01	-0.74	1	45	13.37	1.60	666	691	5 000
ЧТПЗ													
ЧТПЗ ВО1	05/06/12	04/12/12	100.20	101.00	100.20	-0.10	5	202	11.73	0.23		568	5 000
КОКС													
КОКС ВО2		28/05/14	95.55	96.05	96.05	0.39	5	3 489	11.60	1.59	490	514	5 000
Русал													
Русал 7	03/03/14	22/02/18	92.70	92.80	92.77	-0.08	30	108 360	14.37	1.41	777	791	15 000
Русал 8	15/04/15	05/04/21	87.55	87.99					14.80	2.28	780	832	15 000
ИНФРАСТРУКТУРА													
РЖД													
РЖД 7		07/11/12	100.04	100.11	100.11	0.11	1	10	6.86	0.16		96	5 000
РЖД ВО1		05/12/12	100.58	100.67					6.61	0.23		55	15 000
РЖД 9	18/05/11	13/11/13	99.45	99.62	99.45		5	17 513	7.52	1.12	110	107	15 000
РЖД 10		06/03/14	110.90	111.00	111.00	0.05	1	113	7.18	1.39	59	72	15 000
РЖД 23	29/01/15	16/01/25	102.41	102.69					8.01	2.18	105	154	15 000
РЖД 11		18/11/15	99.25	99.55	99.25	-0.20	4	128	8.23	2.82	106	174	15 000
РЖД 16	06/06/16	05/06/17	99.00	99.15	99.15	0.05	3	127	8.33	3.24	104	182	15 000
РЖД 19	16/07/18	08/07/24	99.92	100.22					8.31	4.75	71	161	10 000
ФСК ЕЭС													
ФСК ЕЭС 6	26/09/13	15/09/20	99.75	100.15					7.64	0.99	133	120	10 000
ФСК ЕЭС 8	26/09/13	15/09/20	99.75	100.15	99.90	-0.13	5	5	7.38	0.99	107	94	10 000
ФСК ЕЭС 18	09/06/14	27/11/23	101.30	101.44	101.48	0.13	4	50 002	7.71	1.62	99	125	15 000
ФСК ЕЭС 15	23/10/14	12/10/23	95.90	102.25					7.94	1.92	108	147	10 000
ФСК ЕЭС 10	24/09/15	15/09/20	99.45	99.70	99.85	0.35	3	7 500	7.96	2.67	83	148	10 000
ФСК ЕЭС 7	27/10/15	16/10/20	98.10	98.70					8.23	2.76	107	174	5 000
ФСК ЕЭС 12	22/04/16	19/04/19	99.60						8.34	3.11	109	184	10 000
ФСК ЕЭС 9	24/10/17	16/10/20	97.00	97.70					8.84	4.16	135	223	5 000
ФСК ЕЭС 11	24/10/17	16/10/20	97.00	97.70					8.87	4.16	138	226	10 000
ФСК ЕЭС 19	18/07/18	06/07/23	96.15	96.40	95.75	-0.25	2	2	9.09	4.71	149	240	20 000
ФСК ЕЭС 13		22/06/21		96.90					9.22	6.21	140	232	10 000
НМТП													
НМТП БО-2		29/04/15	99.60	100.20	99.60		1	1 607	9.38	2.33	237	290	4 000
Росавтодор													
Росавтодор 1		29/11/16	101.25	101.80					9.83	3.80	241	326	3 000
Росводоканал													
Росводоканал 3	11/11/13	09/11/15	94.04	99.16	99.03	-0.13	4	78	10.12	1.10	372	367	3 000
Водоканал													
Водоканал 1		09/12/15	97.00	99.00					8.99	2.92	179	250	2 000
Западный СД													
Западный СД 1	29/04/16	13/05/31	98.80	99.69	99.50	-0.01	2	2	9.11	3.12	185	261	5 000
Западный СД 2	29/04/16	13/05/31	99.00	99.80	99.50	-0.01	2	2	9.11	3.12	185	261	5 000
Западный СД 3	24/02/17	06/02/32	90.00		100.00	0.10	2	23 000	9.36	3.75	195	280	5 000
Западный СД 4	24/02/17	06/02/32	98.90		100.00	0.20	2	19 999	9.36	3.75	195	280	5 000
Западный СД 5	24/02/17	06/02/32	86.00	100.20	100.00	0.10	2	41 659	9.36	3.75	195	280	5 000
Почта России													
Почта России 1	25/03/14	22/03/16	98.85	99.20	99.20	-0.05	3	191	9.01	1.42	240	255	7 000

НЕФТЬ И ГАЗ

ГАЗПРОМ

Выпуск	Дата		Котировки		Цена		Кол-во сделок	Оборот, шт	УТМ/УТР	Дюрация	Спрэд к (бп)		Объем млн руб.
	Оферты	Погашения	Покупка	Продажа	Посл	Изм. пп					ОФЗ	свопам	
Газпром Капитал-3	08/11/12	06/11/14	100.00	100.15	100.15		6	47 599	6.56	0.16		66	15 000
Газпром А9		12/02/14	99.00	101.00					7.75	1.37	117	129	5 000
Газпром А11		24/06/14	105.00	111.20					7.33	1.61	62	87	5 000
Лукойл													
Лукойл БО-6		13/12/12	100.60	100.70	100.70	-0.04	2	109	6.42	0.25		32	5 000
Лукойл БО-7		13/12/12	100.00						6.46	0.25		36	5 000
Лукойл 4		05/12/13	100.01	101.09					7.38	1.18	92	93	6 000
Газпром нефть													
Газпром нефть 3	15/01/13	12/07/16	97.66	97.79	97.70	0.30	3	430	8.04	0.35		189	8 000
Газпром нефть БО-5		09/04/13	99.95	100.25	99.95	-0.02	32	191 001	7.35	0.56	151	110	10 000
Газпром нефть БО-6		09/04/13	99.95	100.25	99.95	0.02	3	17 001	7.35	0.56	151	110	10 000
Газпром нефть 11	03/02/15	25/01/22	100.70	100.90	100.85	0.10	2	10 490	8.00	2.21	103	153	10 000
Газпром нефть 8		02/02/16	99.00	102.00	99.00	-1.90	2	2	9.04	3.00	182	255	10 000
Газпром нефть 9	08/02/16	26/01/21	100.50	103.00	100.50	0.50	2	2	8.50	3.01	127	201	10 000
Газпром нефть 10	05/02/18	26/01/21	101.20	109.99	101.10	0.09	2	2	8.83	4.38	129	219	10 000
Газпром нефть 4	10/04/18	09/04/14	96.81	99.99					8.81	4.43	127	216	10 000
НОВАТЭК													
НОВАТЭК БО-1		25/06/13	98.90	100.10					7.22	0.77	112	88	10 000
ТАТНЕФТЬ													
Татнефть БО-1		20/09/13	99.26	99.50	99.25	-0.11	1	965	8.18	0.97	188	174	5 000
Башнефть													
Башнефть 1	18/12/12	13/12/16	101.31	101.70					7.47	0.27		137	15 000
Башнефть 2	18/12/12	13/12/16	101.31	101.35	101.31	-0.04	6	3 363	7.51	0.27		141	15 000
Башнефть 3	18/12/12	13/12/16	101.31	101.35	101.35		12	40 939	7.36	0.27		126	20 000
Башнефть БО1	05/12/13	02/12/14	101.86	101.90	101.86	-0.04	3	11	7.87	1.17	142	142	10 000
Башнефть 4	13/02/15	04/02/22	99.00		101.25	0.05	4	52 485	8.59	2.22	161	212	10 000
НК Альянс													
НК Альянс 3	30/07/13	21/07/20	99.25	99.50	99.40	0.30	4	50 165	10.73	0.86	453	435	5 000
НК Альянс БО-1		04/02/14	97.75	99.81	97.57	-0.13	6	1 300	11.47	1.33	491	501	5 000
НК Альянс 4	07/06/16	01/06/21	91.50	94.89					12.24	3.17	497	573	5 000
НК Альянс 6	10/06/16	04/06/21	91.50	95.50					12.62	3.17	535	611	7 000
Сахатранснефтегаз													
Сахатрнфг2		26/07/13	99.22	99.60	99.50	-0.10	9	5 279	13.19	0.84	701	681	3 000
БК Евразия													
БК Евразия 1	22/06/16	20/06/18							9.57	3.25	228	305	5 000
ГОСБАНКИ													
ВТБ													
ВТБ 6	10/07/13	06/07/16	100.56	100.70	100.73	-0.01	3	1 271	7.85	0.80	172	150	15 000
ВТБ БО-6	21/12/12	19/12/14	100.26	100.33	100.30	-0.05	6	31 025	7.59	0.27		148	10 000
ВТБ БО-7	25/01/13	23/01/15	100.15	100.21	100.20	0.10	6	32 197	7.60	0.37		144	10 000
ВТБ БО-1		15/03/13							7.73	0.49		150	5 000
ВТБ БО-2		15/03/13							7.73	0.49		150	5 000
ВТБ БО-5		15/03/13							7.82	0.49		159	10 000
ВТБ 5		17/10/13	99.21	100.00					8.08	1.05	172	163	15 000
ВТБ БО-03	18/03/14	17/03/15							8.21	1.42	160	175	5 000
ВТБ БО-04	18/03/14	17/03/15							8.10	1.42	149	164	5 000
ВТБ 24 3	30/05/12	29/05/13							8.14	0.86	195	176	6 000
ВТБ 24 1-ИП	14/12/11	10/12/14							8.86	2.02	196	239	15 000
ВТБ 24 5	22/08/13	20/02/14	100.05	100.13	100.05		6	5 161	8.30	0.93	204	189	8 000
ВТБ-Лизинг 3	10/09/13	07/06/16	98.35	99.60	98.35		2	2	9.19	0.85	300	281	5 000
ВТБ-Лизинг 4	12/03/13	07/06/16	98.77	99.60					7.91	0.46		170	5 000
ВТБ-Лизинг 2	08/01/13	07/07/15	99.05	99.80					7.91	0.32		178	10 000
ВТБ-Лизинг 9	05/02/14	02/08/17	98.15						8.81	1.20	234	236	5 000
ВТБ-Лизинг 7	04/06/14	30/11/16	99.50	100.50					8.89	1.32	234	243	5 000
ВТБ-Лизинг 8	07/05/13	01/08/17	99.90	100.50					8.06	0.61	214	178	5 000
ВТБ-Лизинг 1	07/11/13	06/11/14	99.55	100.40					8.34	0.82	218	197	8 000
ВЭБ													
ВЭБ 8	22/10/13	13/10/20	99.00	99.90	99.00	1.50	1	2 480	8.00	1.06	163	155	15 000
ВЭБ 21	10/03/15	17/02/32	100.00	100.25					8.69	2.30	168	221	15 000
ВЭБ 9	24/03/16	18/03/21	97.60	98.00	98.00	0.15	4	9	8.75	3.04	152	226	15 000
ВЭБ 10	27/09/16	21/09/21			100.00		10	820	8.68	3.38	136	215	15 000
ВЭБ 6	17/10/17	13/10/20	95.52	96.39					8.96	4.15	147	235	10 000
ВЭБ-Лизинг													
ВЭБ-Лизинг 3	11/04/14	02/04/21	99.20	99.50	99.30	0.41	8	33 302	8.13	1.47	149	167	5 000
ВЭБ-Лизинг 8	28/10/14	19/10/21	100.40	101.50					8.71	1.93	185	224	5 000
ВЭБ-Лизинг 9	29/10/14	20/10/21	100.70	100.95	100.70	-0.25	3	2 200	8.60	1.93	174	213	5 000
ВЭБ-Лизинг 6		31/01/17	100.40	100.80					8.87	2.13	193	240	10 000
ВЭБ-Лизинг 4	08/04/16	02/04/21	98.35	98.50	98.50	0.10	10	50 700	9.30	3.04	207	281	5 000
ВЭБ-Лизинг 5	08/04/16	02/04/21	99.85		98.20	-0.10	1	1 000	9.41	3.04	218	292	5 000
МСП Банк													
МСП Банк 01	27/03/14	17/03/22	99.20	100.09	100.19	0.08	5	65 001	8.74	1.42	213	228	5 000
МСП Банк 02	21/08/14	11/08/22	100.25	100.39	100.25	0.15	1	5 000	9.26	1.82	245	279	5 000
РСХБ													
РСХБ БО-1	29/08/12	28/08/13	100.28	100.40	100.34	0.04	2	2	8.08	0.94	181	166	5 000

Выпуск	Дата		Котировки		Цена		Кол-во сделок	Оборот, шт	УТМ/УТР	Дюрация	Спрэд к (бп)		Объем млн руб.
	Оферты	Погашения	Покупка	Продажа	Посл	Изм. пп					ОФЗ	свопам	
РСХБ БО-5	29/08/12	28/08/13	100.28	100.36	100.28	-0.10	9	14 206	8.15	0.94	188	173	10 000
РСХБ 8	22/11/12	14/11/19	100.47	100.60	100.54	-0.06	1	5 000	7.31	0.20		133	5 000
РСХБ 9	22/11/12	14/11/19		101.00					7.42	0.20		144	5 000
РСХБ 10	06/02/13	29/01/20		100.69					8.10	0.41		192	5 000
РСХБ 11	07/02/13	29/01/20	98.00	100.67	100.50	0.10	1	178	7.85	0.41		167	5 000
РСХБ 7	11/06/13	05/06/18	99.10	99.48					8.04	0.73	198	172	5 000
РСХБ БО-2	06/08/13	03/02/15		100.55					8.05	0.88	183	166	5 000
РСХБ БО-3	08/08/13	05/02/15		100.55					7.99	0.89	177	159	5 000
РСХБ БО-6	01/05/12	29/10/13	100.01	100.24	100.20	0.20	1	4 450	8.16	1.07	178	171	10 000
РСХБ 15	05/11/13	26/10/21	85.86	101.25	100.85	0.05	2	3 000	8.10	1.09	171	165	10 000
РСХБ 4	02/10/13	27/09/17		101.00					7.53	1.01	121	108	10 000
РСХБ 3	13/02/14	09/02/17	101.30	101.59					8.42	1.36	185	196	10 000
РСХБ 6	15/08/14	09/02/18	85.06	100.49					15.05	1.82	824	858	5 000
РСХБ 16	13/04/15	04/04/22	99.50	100.07	99.51	-0.57	3	60 002	8.95	2.30	195	247	10 000
РСХБ 14	07/07/15	29/06/21	97.35	98.10					8.94	2.55	185	246	10 000
РСХБ 12	09/07/15	01/07/21		97.75					9.03	2.56	194	255	5 000
РСХБ 13	10/07/15	02/07/21		98.00					9.03	2.56	194	255	5 000
Газпромбанк													
Газпромбанк 4		15/11/12							7.78	0.18		184	20 000
Газпромбанк 5		22/11/12							7.70	0.20		172	20 000
Газпромбанк БО-4	24/12/12	20/12/14	100.00	100.30	100.30		3	11 600	7.49	0.28		138	10 000
Газпромбанк БО-2	22/07/13	11/07/14	99.10	99.30	99.00	-0.25	2	2	8.12	0.84	194	174	10 000
Газпромбанк БО-1		08/12/13	86.00	99.80					8.11	1.19	165	166	10 000
Газпромбанк БО-3	05/02/14	01/02/15	100.35	100.80					8.30	1.34	174	184	10 000
Газпромбанк 6	14/07/14	07/07/16	100.48	100.55	100.48	-0.07	17	71 764	8.73	1.72	197	227	10 000
АИЖК													
АИЖК А5		15/10/12	99.85	100.14					5.82	0.09		6	2 000
АИЖК А6		15/07/14		99.90					8.07	1.32	152	161	3 000
АИЖК А8		15/06/18							8.60	2.84	142	211	5 000
АИЖК А9		15/02/17	97.80	98.99					8.28	1.97	140	181	5 000
АИЖК А7		15/07/16	98.90	100.05	99.30	-0.41	2	40 000	8.28	1.99	140	181	4 000
АИЖК А19	15/05/15	15/11/24							8.37	2.43	132	189	6 000
АИЖК А18	15/04/16	15/07/23	97.01	99.55					8.66	3.12	141	216	7 000
АИЖК А10		15/11/18	95.04						8.63	3.11	138	213	6 000
АИЖК А21		15/02/20	100.10	101.00					8.73	3.29	143	221	15 000
АИЖК А11		15/09/20							9.37	3.87	194	279	10 000
АИЖК А16		15/09/21							8.94	4.95	130	222	10 000
АИЖК А17		15/04/22	102.30	105.00					8.91	5.58	118	210	8 000
АИЖК А20		15/12/27							8.88	8.37	81	170	5 000
АИЖК-11 А1	15/09/14	15/09/43							8.44	1.84	162	197	7 000
АИЖК-11 А2	15/03/19	15/09/43											7 000
ГЛОБЭКС													
ГЛОБЭКС БО-3	08/06/12	08/12/13	99.50	100.20	100.20		4	4 000	9.00	1.18	254	255	3 000
ГЛОБЭКС БО-5	08/06/12	08/12/13	95.55	100.20					9.19	1.18	273	274	2 000
ГЛОБЭКС БО-4	01/08/12	01/08/14	99.25	100.00					9.61	1.76	283	314	3 000
ГЛОБЭКС БО-6	01/08/12	01/08/14	87.01						9.61	1.76	283	314	2 000
ГЛОБЭКС БО-1	16/02/11	16/02/13	100.10	100.20					8.20	0.43		201	5 000
Транскредитбанк													
Транскредитбанк 5		12/08/13	99.40	100.00					8.10	0.90	187	170	3 000
Транскредитбанк БО-1		17/11/13	99.20	100.00					8.31	1.13	189	186	5 000
Транскредитбанк 6		17/04/14	99.00	99.80					8.63	1.48	199	217	4 000
ТЕЛЕКОМЫ													
МТС													
МТС 5	26/07/12	19/07/16	98.62	99.78	98.59	0.24	2	299	9.19	3.40	186	266	15 000
МТС 3	20/06/13	12/06/18	100.50	100.81					7.16	0.75	107	83	10 000
МТС 1		17/10/13	99.15	99.89					7.22	1.05	86	77	10 000
МТС 4	19/05/11	13/05/14	98.75	99.10	98.80	-0.10	3	1 501	8.36	1.60	165	190	15 000
МТС 2		20/10/15	97.50	98.28	98.28	0.20	8	1 638	8.56	2.74	141	208	10 000
МТС 8	12/11/15	03/11/20	98.80	99.14	98.41	-0.89	4	5 102	8.92	2.78	176	243	15 000
МТС 7		07/11/17	98.20	98.75	98.75	0.19	8	804	9.21	4.14	172	260	10 000
Вымпелком													
Вымпелком Инв 1		19/07/13	101.20	101.40					7.58	0.83	141	121	10 000
Вымпелком 3	12/07/11	08/07/14	98.00	98.30	98.95	1.01	6	1 000	8.18	1.72	141	172	10 000
Вымпелком 2	23/03/15	14/03/22	98.81	99.15	98.45	-1.55	2	2	9.78	2.23	280	331	10 000
Вымпелком 1	17/03/15	08/03/22	98.83	99.15	99.05	0.30	2	10 022	9.50	2.21	253	303	10 000
Вымпелком 4	17/03/15	08/03/22	98.99	99.08	99.00	-0.20	4	600	9.52	2.21	255	305	15 000
Вымпелком 6		13/10/15	96.61	97.20					9.66	2.69	253	318	10 000
Вымпелком 7		13/10/15	96.62	97.20					9.46	2.69	233	298	10 000
Ростелеком													
Ростелеком 13	21/10/11	17/10/12	99.61						11.02	0.17		509	2 000
Ростелеком 8		03/09/13	98.90	100.00					8.33	0.72	228	201	
Ростелеком 1	18/08/11	08/08/13	95.02						10.92	0.88	470	453	2 000
СПБ Теле2													
ТЕЛЕ2 4	10/02/14	31/01/22	100.72	101.20					8.73	1.35	216	227	3 000

Выпуск	Дата		Котировки		Цена		Кол-во сделок	Оборот, шт	УТМ/УТР	Дюрация	Спрэд к (бп)		Объем млн руб.
	Оферты	Погашения	Покупка	Продажа	Посл	Изм. пп					ОФЗ	свопам	
ТЕЛЕ2 5	10/02/14	31/01/22	96.01	101.20					7.67	1.35	110	121	4 000
ТЕЛЕ2 7	14/04/15	05/04/22	99.55	99.75	99.71		6	85 156	9.32	2.28	232	284	6 000
ТЕЛЕ2 1	17/06/16	11/06/21	95.28	108.00					9.83	3.23	254	332	5 000
ТЕЛЕ2 3	17/06/16	11/06/21	95.27	108.00					10.27	3.24	298	376	3 000
ТЕЛЕ2 2	17/06/16	11/06/21	95.26	108.00					10.04	3.24	275	353	5 000
ПОТРЕБИТЕЛЬСКИЕ, ТОРГОВЛЯ													
ВБД													
ВБД ПП 3		27/02/13	99.80	99.90					8.00	0.46		179	5 000
МАГНИТ													
Магнит БО-1		09/09/13			100.05	-0.01	1	18 190	8.36	0.98	206	192	1 000
Магнит БО-2		09/09/13	100.12		100.12	0.06	1	18 945	8.29	0.98	199	185	1 000
Магнит БО-3		09/09/20		100.27	100.05	-0.01	1	27 270	8.36	0.98	206	192	2 000
Магнит БО-4		09/09/20	100.00	100.22	100.05	-0.01	3	34 625	8.36	0.98	206	192	2 000
Магнит БО-5		28/02/14	98.30	99.80					8.46	1.41	186	200	5 000
Магнит БО-6		22/04/14	86.00	99.80					8.10	1.50	145	164	5 000
Х5													
Х5 Финанс 4	05/06/14	02/06/16	97.75	98.05	98.00	0.40	3	83 000	9.21	1.62	249	275	8 000
Х5 Финанс 1		01/07/14	89.00	98.20					9.77	1.69	302	331	9 000
Копейка													
Копейка БО-1	24/07/12	23/07/13	90.00	100.00					8.46	0.84	228	209	3 000
Копейка БО-2		01/10/13	99.83	100.10	100.06	0.02	4	884	9.24	1.00	292	279	3 000
ИНТУРИСТ													
Интурист 2	22/05/12	21/05/13	98.79	99.47					11.68	0.67	569	538	2 000
Черкизово													
Черкизово БО-3		08/11/13	99.06						9.37	1.10	297	292	3 000
Синергия													
Синергия БО-1	04/10/12	03/10/13	98.06	100.10	100.10	-0.02	2	873	8.13	0.06			3 000
Синергия БО-3		03/06/15							11.13	2.07	421	466	2 000
Русское Море													
Русское Море 01	25/06/13	23/06/15	99.90	100.00					12.83	0.76	674	650	1 000
Детский мир													
Детский мир 1		26/05/15	93.96	94.49					12.40	2.41	536	592	1 000
Мираторг													
Мираторг БО-1		29/07/14	95.26	95.50					11.80	1.75	502	533	3 000
МАШИНОСТРОЕНИЕ													
АТОМЭНЕРГОПРОМ													
Атомэнергопром 6		15/08/14	97.80	101.00					8.16	1.85	133	169	10 000
Трансмашхолдинг													
Трансмашхолдинг БО-1		23/01/14	90.11	94.75					11.00	1.32	445	454	3 000
КАМАЗ													
Камаз БО-1	17/12/12	16/12/13	99.97	100.90					9.31	0.27		321	2 000
Камаз БО-2		04/02/14	94.00	99.20					9.42	1.34	286	296	3 000
УВЗ													
Ураль агонзав од 1	13/12/12	07/12/17	100.07	100.19	100.07	-0.08	2	650	9.06	0.25		296	3 000
Ураль агонзав од 2	27/08/13	20/02/18	99.12	99.37					9.88	0.94	361	346	3 000
УОМЗ													
УОМЗ 04	22/10/13	21/04/15	98.69	100.00					12.05	1.04	570	560	1 000
ИРКУТ													
Иркут БО-1		10/09/13							9.76	1.77	297	329	5 000
ГСС													
ГСС 01	20/09/12	26/03/17	100.00		99.96	-0.04	3	3	8.67	0.02			5 000
Сухого ГС БО-1	21/12/12	20/12/13							8.34	0.33		220	3 000
Сухого ГС БО-2	23/04/13	22/04/14							9.17	0.59	328	290	3 000
Сухого ГС БО-3	23/04/13	22/04/14			99.08	-0.88	4	114	10.04	0.59	415	377	3 000
СОЛЛЕРС													
Соллерс БО-2	02/05/12	01/05/13	99.30	100.43					10.12	0.61	420	384	2 000
Соллерс 2		17/07/13	101.50	102.35	102.01	-0.37	7	987	10.17	0.82	402	381	3 000
Гидромашсервис													
ГМС 02		13/02/15	100.56	100.84	100.80	0.24	8	2 847	10.63	2.18	367	416	3 000
ТРАНСПОРТ													
Аэрофлот													
Аэрофлот БО-1		08/04/13	100.15	100.55	100.15	0.05	1	4 700	7.60	0.55	177	135	6 000
Аэрофлот БО-2		08/04/13	99.60	100.45					7.66	0.55	183	141	6 000
Трансконтейнер													
Трансконтейнер 1		26/02/13	100.75	100.90					7.49	0.46		128	3 000
Трансконтейнер 2		04/06/15	100.40	100.90					8.75	1.81	194	228	3 000
Глобалтранс													
Нов ПеревозКом 1		10/07/15	98.51	99.99					10.54	1.42	393	408	3 000
Нов ПеревозКом БО-01		03/03/15	100.02	100.20					10.25	2.25	326	378	5 000
Нов ПеревозКом БО-02		03/03/15	99.95	100.20	100.16	-0.05	4	32	10.17	2.25	318	370	5 000
Трансаэро													
ТРАНСАЭРО 1	25/04/12	23/10/13	100.05	100.09	100.09	-0.04	14	3 075	12.76	1.03	642	631	3 000
ТРАНСАЭРО БО-01	03/09/13	03/03/15	99.99	100.00	100.00		9	370	12.88	0.95	660	645	3 000
Ю-Тэйр													

Выпуск	Дата		Котировки		Цена		Кол-во сделок	Оборот, шт	УТМ/УТР	Дюрация	Спрэд к (бп)		Объем млн руб.
	Оферты	Погашения	Покупка	Продажа	Посл	Изм. пп					ОФЗ	свопам	
Ю-Тэйр БО-1		26/03/13	100.07	100.55	100.55	0.05	2	2 520	11.91	0.52	613	567	2 000
Ю-Тэйр БО-2		26/03/13	100.06	100.55					12.55	0.52	677	631	2 000
Ю-Тэйр БО-6	30/04/13	22/04/15	98.90	99.40	99.15	-0.20	2	1 400	11.90	0.61	598	562	2 000
Ю-Тэйр БО-7	30/04/13	22/04/15	98.90	99.70					11.17	0.61	525	489	2 000
Ю-Тэйр БО-16	03/06/13	26/05/15	85.31						8.62	0.71	258	231	1 000
Ю-Тэйр БО-8	02/12/13	26/05/15	98.00						10.38	1.16	393	393	2 000
Ю-Тэйр БО-3		19/12/13		100.00					8.02	1.19	156	157	2 000
Ю-Тэйр БО-4		26/03/14	94.62	97.00	94.51	-3.29	3	98	13.64	1.42	703	718	2 000
Ю-Тэйр БО-5		26/03/14	94.51	100.10					10.45	1.42	384	399	2 000
Ю-Тэйр 5		21/07/16							8.75	3.25	146	224	2 000

ЭНЕРГЕТИКА И СЕТИ

РУСГИДРО

Русгидро 1	22/04/16	12/04/21		99.10					8.84	3.11	159	234	10 000
Русгидро 2	22/04/16	12/04/21	97.80	99.00					8.43	3.11	118	193	5 000

МОСЭНЕРГО

Мосэнерго 2	21/02/13	18/02/16							5.94	0.45			5 000
Мосэнерго 3	06/12/12	28/11/14	100.70	100.75	100.70	-0.01	4	40 000	7.24	0.24		118	5 000

ЛЕНЭНЕРГО

Ленэнерго 4	21/04/15	18/04/17	86.00						8.67	2.32	166	219	3 000
-------------	----------	----------	-------	--	--	--	--	--	------	------	-----	-----	-------

ЭНЭЛ ОГК-5

ЭНЭЛ ОГК-5 Б-15	19/06/12	18/06/13	100.45	100.55	100.46	0.76	7	9 450	8.00	0.75	192	167	4 000
ЭНЭЛ ОГК-5 Б-18		25/06/14	98.15		98.30	0.34	3	48 000	8.30	1.68	155	184	5 000

КузбасЭнерго

КузбасЭнерго-Фин 1	23/06/14	14/06/21	88.01	99.00	96.93	-0.07	2	3 200	10.21	1.67	347	375	10 000
КузбасЭнерго-Фин 2	21/04/16	15/04/21	87.37	91.99					13.38	3.04	615	689	5 000

МРСК ЮГА

МРСК Юга 2	30/08/11	26/08/14	97.02	98.00	97.00		2	57	10.06	1.84	324	359	6 000
------------	----------	----------	-------	-------	-------	--	---	----	-------	------	-----	-----	-------

ТГК-1

ТГК-1 01	13/03/12	11/03/14	85.01	99.15					8.50	1.44	188	204	4 000
ТГК-1 03	25/12/12	14/12/21							7.68	0.30		156	2 000
ТГК-1 02	02/07/13	01/07/14	98.60	98.90	98.85	0.05	3	15 044	8.35	0.79	222	200	5 000

ТГК-9

ТГК-9 1	12/08/13	07/08/17	98.00	98.30	98.26	0.08	4	18	10.37	0.90	414	397	7 000
---------	----------	----------	-------	-------	-------	------	---	----	-------	------	-----	-----	-------

ТГК-2

ТГК-2 БО-1		17/09/13							24.91	0.95	1864	1 849	5 000
------------	--	----------	--	--	--	--	--	--	-------	------	------	-------	-------

ТГК-5

ТГК-5 1	11/10/13	06/10/17	97.92	98.75	98.75		3	41	10.23	1.02	389	378	5 000
---------	----------	----------	-------	-------	-------	--	---	----	-------	------	-----	-----	-------

Иркутскэнерго

Ирку тЭнерго-1		28/11/13							10.20	1.76	341	373	5 000
----------------	--	----------	--	--	--	--	--	--	-------	------	-----	-----	-------

Ирку тЭнерго БО-1

Ирку тЭнерго БО-1		08/04/14	86.01	98.60					9.26	1.47	263	280	3 000
-------------------	--	----------	-------	-------	--	--	--	--	------	------	-----	-----	-------

ЯКУТСКЭНЕРГО

Яку тскэнерго БО-1		03/09/13	100.00	100.49					8.36	0.96	207	193	3 000
--------------------	--	----------	--------	--------	--	--	--	--	------	------	-----	-----	-------

ГЭС

Газпром-газэнергосеть 2		23/04/13							9.03	1.36	246	257	2 000
-------------------------	--	----------	--	--	--	--	--	--	------	------	-----	-----	-------

ТГК-6

ТГК-6 1	29/08/13	24/08/17	97.90	98.60	98.60		1	41	10.09	0.95	382	367	5 000
---------	----------	----------	-------	-------	-------	--	---	----	-------	------	-----	-----	-------

ХИМИЧЕСКИЕ

ЕВРОХИМ

Еврохим 2	30/06/15	26/06/18	91.00						9.09	2.50	202	261	5 000
Еврохим 3	18/11/15	14/11/18	90.00	100.00					9.57	2.79	240	308	5 000

АКРОН

Акрон 2	22/09/11	19/09/13	99.20	103.00					3.24	0.96			4 000
Акрон 3	23/05/12	20/11/13	101.03	102.30					9.13	1.12	271	268	4 000
Акрон 4	27/05/14	18/05/21	90.00	100.30					10.52	1.60	381	406	4 000
Акрон 5	27/05/14	18/05/21	93.81	100.30					13.01	1.70	625	655	4 000

КУАЗ

КУАЗ-Инвест 4	10/04/14	07/04/16	98.16	98.82					10.17	1.46	354	371	2 000
---------------	----------	----------	-------	-------	--	--	--	--	-------	------	-----	-----	-------

СТРОИТЕЛЬСТВО И СТРОЙМАТЕРИАЛЫ

ЛСР

ЛСР Групп БО-1	26/06/12	25/06/13	100.20	100.95					10.07	0.76	397	373	2 000
Группа ЛСР 2	31/01/13	01/08/13	100.38	100.55	100.41		3	7 300	8.85	0.39		268	5 000
ЛСР Групп БО-2		10/09/13	99.72	100.09	100.05		7	328	10.19	0.97	389	375	2 000
ЛСР Групп БО-3		20/03/14	96.90	97.20	97.00	-0.16	8	1 174	12.05	1.39	546	559	2 000
ЛСР Групп БО-5		24/07/14	94.70	94.99					11.74	1.75	496	528	2 000

РеноваСтройГрупп

РСГ-Финанс-1	19/12/12	18/06/14	99.87	99.98	99.87	-0.13	1	15	11.71	0.27		561	3 000
--------------	----------	----------	-------	-------	-------	-------	---	----	-------	------	--	-----	-------

ЛенСпецСМУ

ЛенСпецСМУ 1		07/12/12	101.67	101.90	101.90	0.22	3	30 900	8.11	0.24		204	2 000
ЛенСпецСМУ БО-2		23/05/13	100.08	102.99	102.90	0.40	20	58 430	8.35	0.46		214	2 000

ТЕХНОЛОГИИ, МЕДИА, ИНТЕГРИРОВАННЫЕ

РОСНАНО

РОСНАНО 1		20/12/17	97.50	99.25	98.10	0.35	3	29 267	9.58	4.24	207	296	8 000
РОСНАНО 2		20/12/17	98.00	99.25	98.10	0.35	3	26 002	9.58	4.24	207	296	10 000
РОСНАНО 3		20/12/17	97.50	98.00	97.51	-0.09	2	2	9.73	4.24	222	311	15 000

Выпуск	Дата		Котировки		Цена		Кол-во сделок	Оборот, шт	УТМ/УТР	Дюрация	Спрэд к (бп)		Объем млн руб.
	Оферты	Погашения	Покупка	Продажа	Посл	Изм. пп					ОФЗ	свопам	
СИСТЕМА													
АФК Система 2	14/08/12	12/08/14	99.80						8.58	1.80	178	211	20 000
АФК Система 3	29/11/12	24/11/16	101.18	101.22	101.22	-0.01	6	22 996	6.72	0.22		70	19 000
АФК Система 1		07/03/13	100.66	101.25	101.15		2	320	7.42	0.48		120	6 000
АФК Система 4		15/03/16	98.15		98.15	-0.12	3	532	8.79	1.96	192	232	20 000
ПРОФМЕДИА													
ПрофМедиа Финанс 1	18/07/13	16/07/15	99.01	99.75	99.71	0.15	6	1 096	11.13	0.82	497	476	3 000
СИТРОНИКС													
Ситроникс БО-1	19/06/12	18/06/13	100.45	100.70	100.70	0.25	3	2 650	11.27	0.74	520	494	2 000
Ситроникс БО-2	08/10/12	07/10/13	100.00	100.05	100.00	-0.05	10	1 134	10.78	0.07			3 000
ЧАСТНЫЕ БАНКИ													
РОСБАНК													
РОСБАНК БО-1	25/06/13	25/06/13							8.09	0.76	199	175	5 000
РОСБАНК БО-3	16/05/13	16/11/14	95.04	100.68					7.99	0.65	202	170	10 000
РОСБАНК БО-2		08/07/13	88.00						8.23	0.80	209	187	5 000
РОСБАНК А3	06/05/11	06/11/13	98.35	98.60	98.56	0.26	8	41 221	8.39	1.10	199	194	5 000
РОСБАНК А5	06/05/11	07/11/14	82.00		96.02	0.02	1	1	9.70	1.98	282	323	5 000
АЛЬФА БАНК													
Альфа-Банк 1	04/02/14	02/02/16	99.25	99.97					8.72	1.34	216	226	5 000
Альфа-Банк 2	07/06/13	02/12/16	100.00	101.10	101.09	-0.01	2	10 001	7.82	0.72	178	150	5 000
Альфа-Банк БО7	28/02/14	31/08/15	100.00	100.10	100.04	-0.11	8	176 479	8.75	1.41	215	229	5 000
МДМ Банк													
МДМ Банк БО-1		29/11/12	100.78	101.00	101.00	-0.06	4	1 742	8.01	0.22		199	5 000
МДМ Банк БО-4	16/12/12	16/12/14	100.25	100.30	100.30	-0.04	4	6 000	8.40	0.26		230	5 000
МДМ Банк 8	09/07/13	09/04/15	92.00	100.32					8.87	0.78	275	252	6 000
МДМ Банк БО-2		21/03/14	82.00	98.00					11.38	1.41	478	492	5 000
НОМОС Банк													
Номос БО-1	24/02/12	24/02/14	85.02	99.95	99.95	-0.05	2	10 005	9.34	1.39	275	288	5 000
Номос 9	15/06/12	14/06/13		100.02					9.13	0.73	306	281	5 000
Номос БО-3	09/08/13	09/08/15	99.80	100.18	100.06	0.01	3	15 000	9.27	0.89	305	287	5 000
Номос 11	02/07/14	02/07/14	99.77	100.00	100.00	0.20	1	1	9.71	1.67	297	325	5 000
Номос БО-2	18/04/13	18/10/14	99.50	99.65					9.10	0.58	323	284	5 000
Номос 12	25/08/13	28/08/13		100.00					8.67	0.93	241	225	5 000
Банк ЗЕНИТ													
Банк Зенит БО-2	22/09/12	22/09/13	100.02	100.05	100.01	-0.01	6	11 150	7.42	0.03			5 000
Банк Зенит БО-3	15/11/12	15/11/14	100.12	100.18					7.92	0.18		198	3 000
Банк Зенит БО-6	26/11/12	26/05/14	99.84	99.87	99.84	-0.01	6	7 382	8.11	0.21	210	198	5 000
Банк Зенит БО-4	07/02/13	07/02/15	100.25	100.31					8.16	0.41		198	3 000
Банк Зенит БО-5	14/02/13	14/02/15	100.26	100.30	100.29	-0.01	1	5 000	8.33	0.43		214	3 000
Банк Зенит БО-1	07/04/12	07/04/13							7.44	0.55	161	119	5 000
Банк Зенит 5	05/06/12	04/06/13	100.50	100.60	100.45	0.05	1	1 000	8.49	0.71	245	218	5 000
Банк Зенит 6	02/07/13	01/07/14	100.55	100.69	100.55		6	5 410	8.63	0.78	251	228	3 000
Банк Зенит 8	28/08/13	23/08/17							9.41	0.98	311	297	00000 000
Банк Зенит БО-7	12/04/14	12/04/15	99.95	100.02	99.97	-0.11	11	4 692	9.42	1.45	279	296	5 000
ПРОМСВЯЗЬБАНК													
Промсвязьбанк БО-2	20/02/13	18/02/15	97.00	100.49					8.92	0.44		272	5 000
Промсвязьбанк БО-4	20/02/13	18/02/15		100.43					9.07	0.44		287	5 000
Промсвязьбанк 6		17/06/13	99.30	99.65	99.65	0.08	3	12	8.89	0.75	281	256	5 000
Промсвязьбанк БО-3		04/02/14	98.61	98.85	98.85	0.01	5	120 000	9.71	1.34	315	325	5 000
Промсвязьбанк 13		01/02/18		101.00	100.02	0.02	12	3 000	12.61	4.06	514	601	5 000
Банк СПБ													
Банк СПБ БО-2	26/03/12	23/09/13	99.52	99.69	99.69	-0.21	3	15 015	9.53	0.97	323	309	5 000
Банк СПБ БО-1	09/10/12	09/04/13	84.59						15.33	0.13		949	5 000
Банк СПБ БО-4	13/12/12	12/12/13	86.00	100.25					8.17	0.25		207	3 000
МКБ													
МКБ 8	10/10/12	08/04/15	100.00	100.15					7.71	0.08			3 000
МКБ 7	15/01/13	14/07/15	100.05	100.40	100.22		1	1	8.97	0.35		282	2 000
МКБ БО-4	15/10/12	15/04/14	99.95	99.99	99.95	0.03	12	21 935	8.59	0.09		283	5 000
МКБ БО-1	22/02/13	22/02/14	99.65	99.90	99.86		4	6	9.00	0.45		280	3 000
МКБ БО-3	27/04/13	27/04/15	99.83	99.94	99.90	-0.02	2	231	9.61	0.60	371	334	4 000
МКБ БО-5		23/06/14	97.82	98.00	97.90	-0.40	7	43 031	10.78	1.65	405	432	5 000
ПЕТРОКОММЕРЦ													
Петрокоммерц 5	19/12/12	21/12/14	92.00	101.30					8.96	0.27		285	5 000
Петрокоммерц БО-01	03/09/13	03/03/15	99.00						8.82	0.96	254	239	3 000
Петрокоммерц БО-02	23/08/13	23/08/15	100.30	100.37	100.25		7	5 000	9.11	0.93	285	270	3 000
Петрокоммерц БО-03	23/02/14	23/08/15	100.21	100.45	100.36	0.16	3	9	9.64	1.38	305	318	5 000
Банк УРАЛСИБ													
Уралсиб 04	13/09/13	10/03/17	99.71	99.85	99.80		14	30 205	9.16	0.94	289	274	5 000
ЛК УРАЛСИБ													
Уралсиб Лизинг БО-3		29/10/13	100.15	100.20					9.53	0.61	361	326	3 000
Уралсиб Лизинг БО-1		28/02/14	100.05	100.10					9.72	0.81	357	336	2 000
Уралсиб Лизинг БО-4		03/07/14	98.65	98.75					10.31	0.88	410	392	3 000
Уралсиб Лизинг БО-5		05/02/15	101.05	101.15	101.05	-0.01	1	3 000	11.02	1.18	456	457	3 000
Уралсиб Лизинг БО-6		10/02/15	100.00	100.55	100.60	-0.40	3	77	11.44	1.19	498	499	3 000

Выпуск	Дата		Котировки		Цена		Кол-во сделок	Оборот, шт	УТМ/УТР	Дюрация	Спрэд к (бп)		Объем млн руб.
	Оферты	Погашения	Покупка	Продажа	Посл	Изм. пп					ОФЗ	свопам	
Уралсиб Лизинг БО-7	22/04/15		100.05	100.35					11.19	1.24	469	474	2 000
Уралсиб Лизинг БО-2	12/01/15		100.66	101.60					11.15	2.05	424	468	2 000
Уралсиб Лизинг БО-9	17/02/15		101.05	101.10	101.10	-0.40	1	2 490	11.44	2.15	449	497	2 000
КБ РЕНЕССАНС КАПИТАЛ													
РенКап БО-3	05/08/13	05/08/14	98.24	98.25	98.25	-0.03	6	6 030	12.34	0.87	613	595	3 000
РенКап БО-2	09/08/13	09/08/15	100.40	100.50	100.50	0.09	5	10 078	12.65	0.88	644	626	2 000
ТКС БАНК													
ТКС БО-3	21/08/12	18/02/14	100.39	100.51	100.40	-0.11	5	1 665	14.13	1.34	757	767	2 000
ТКС БО-4	18/04/13	16/04/15	100.17	100.30	100.30	0.08	3	19 904	13.06	0.57	720	680	2 000
ТКС БО-6	16/07/13	09/07/15	100.10	100.20	100.20		15	1 411	14.04	0.81	789	768	2 000
ТКС 2		28/07/13	105.12	105.48	105.48	0.35	26	8 100	13.53	0.83	736	716	1 000
ТКС БО-1		20/09/13	100.17	100.62	100.16	-0.47	14	839	14.53	0.93	827	811	2 000
ТКС БО-2	29/11/11	26/11/13	102.32	102.47	102.47	0.02	55	9 724	14.64	1.10	824	819	2 000
Связной Банк													
Связной Банк 1	08/08/13	06/08/15	100.15	100.19	100.19	-0.13	19	1 768	14.47	0.87	826	808	2 000
РОСГОССТРАХ													
Росгосстрах 2	12/11/12	02/11/17	100.06	100.35	100.06	-0.24	1	15	10.24	0.17		432	5 000
ЕАБР													
ЕАБР 3	29/10/13	25/10/16	86.00	100.00					7.58	1.08	120	113	5 000
ЕАБР 1	03/02/14	28/01/19	100.45	101.24	100.85		10	2 000	8.08	1.32	153	162	5 000
ЕАБР 4	11/02/14	06/02/18	99.57		99.57	0.21	8	3 735	8.18	1.36	160	172	5 000
ЕАБР 2	26/02/15	21/02/19	100.00	110.05					8.60	2.24	162	213	5 000
Юникредит Банк													
Юникредит Банк 4	13/11/12	10/11/15	96.00	101.23					8.20	0.17		227	10 000
Юникредит Банк БО02	30/08/13	27/02/15	99.90	100.07	100.05	0.05	1	1	8.62	0.95	234	219	5 000
Юникредит Банк БО03	04/09/13	04/03/15	93.80						8.79	0.96	250	236	5 000
Юникредит Банк 5	03/09/13	01/09/15		101.12					9.07	0.96	278	264	5 000
Юникредит Банк БО01	11/12/13	10/12/14							8.64	1.19	218	219	5 000
Юникредит Банк 1		07/09/16							9.16	3.61	178	261	5 000
Райффайзен													
Райффайзен 4	06/12/11	03/12/13	86.00	101.06					7.96	1.17	151	151	10 000
Райффайзен БО-7		27/11/13		100.35					7.90	1.19	144	145	5 000
ИНГ Банк													
ИНГ Банк 2	12/11/12	18/11/14							8.48	0.25		238	5 000
РуссСтандарт													
РуссСтандарт БО-1	09/11/12	07/11/14	85.52	100.45	100.41	-0.04	9	7 720	8.41	0.16		250	5 000
РуссСтандарт БО-2	26/03/13	24/03/15	99.90	100.34	100.00		1	1 250	9.19	0.52	341	295	5 000
РуссСтандарт БО-6	03/11/13	03/05/15	99.85	100.15	99.85	-0.34	5	2 504	9.75	1.08	337	330	5 000
Вост-Экспресс													
Вост-Экспр Банк БО-2	27/09/12	25/09/14	100.05	100.14					7.45	0.04			2 000
Вост-Экспр Банк БО-1	10/03/11	07/03/13							7.64	0.58	177	138	1 000
Вост-Экспр Банк БО-4	16/08/13	14/08/15	100.26	100.39	100.30	0.22	2	1 010	11.08	0.89	485	468	3 000
Вост-Экспр Банк БО-5	19/04/12	17/10/13	99.00	99.90					10.35	1.03	401	390	2 000
ХКФ Банк													
ХКФ Банк 6	11/12/12	10/06/14	94.00	100.00					8.02	0.25		193	5 000
ХКФ Банк 5	19/10/11	17/04/13	99.50	100.08	100.08	0.08	1	3 000	8.62	0.58	275	236	4 000
ХКФ Банк БО-3	22/10/13	22/04/14		99.15					9.25	1.07	288	280	4 000
ХКФ Банк 7	26/04/12	23/04/15	99.87						10.09	2.31	308	361	5 000
БНП Париба													
БНП Париба 1		29/03/14	99.20	100.10					8.43	1.44	181	197	2 000
РусфинансБанк													
РусфинансБанк 8	16/09/13	14/09/15	100.02	100.15	100.10		6	4 850	9.32	0.96	304	289	2 000
РусфинансБанк 9	17/09/13	15/09/15	100.02	100.17	100.06	0.01	1	1	9.36	0.96	307	293	2 000
РусфинансБанк БО-01	04/07/13	04/07/14	96.00	99.50					9.09	0.79	296	274	4 000
РусфинансБанк БО-02	06/09/13	06/03/15	99.25	99.75					9.45	0.96	316	302	4 000
РусфинансБанк 10	12/11/13	10/11/15	85.00	100.00					9.24	1.11	283	279	2 000
РусфинансБанк 11	13/11/13	11/11/15		100.00					8.09	1.12	168	164	2 000
ДЕЛЬТА КРЕДИТ													
Дельта Кредит БО3	07/08/13	07/08/15	100.25	100.39	100.27		5	65 001	9.11	0.88	289	272	4 000
Дельта Кредит 6	18/06/14	15/06/16	96.71	97.30	97.30	0.55	1	5	9.07	1.66	233	261	5 000
Дельта Кредит 8	05/11/14	02/11/16											5 000
ОТП Банк													
ОТП Банк БО-3	01/11/12	30/10/14	100.27	100.35					8.32	0.14		246	4 000
ОТП Банк БО-2	04/03/14	03/03/15	99.60	99.75	99.75	0.15	1	5	10.97	1.40	437	451	6 000
ОТП Банк 2		25/03/14	96.21	96.70	96.66		6	1 262	10.95	1.42	434	449	3 000
ОТП Банк БО-1		29/07/14	95.46	95.60	95.60	0.17	5	18 010	10.86	1.76	407	439	5 000
СКБ-Банк													
СКБ-Банк БО-4	05/12/12	05/06/13	100.60	101.25					5.49	0.23			2 000
СКБ-Банк БО-3	28/05/13	26/11/13	99.60	101.00					10.47	0.69	446	416	3 000
СКБ-Банк БО-5	11/10/12	10/04/14	99.95	100.05					8.78	0.08			2 000
СКБ-Банк БО-6	09/07/13	08/06/14	98.11		99.10	0.89	3	40 000	9.86	0.81	372	350	2 000
КредитЕвропа Банк													

Выпуск	Дата		Котировки		Цена		Кол-во сделок	Оборот, шт	УТМ/УТР	Дюрация	Спрэд к (бп)		Объем млн руб.
	Оферты	Погашения	Покупка	Продажа	Посл	Изм. пп					ОФЗ	свопам	
КредЕврБанк 6	21/08/12	18/02/14		100.50					9.83	1.37	325	337	4 000
КредЕврБанк БО-2	10/02/14	10/02/15	99.93	100.10	99.98	0.22	3	5 011	10.25	1.35	369	379	5 000
КредЕврБанк БО-1		27/04/14	95.00	99.89	96.72		2	452	10.60	1.51	394	414	5 000
Банк Интеза													
Интеза 03	11/10/13	13/04/15	99.65	100.00	100.00	0.45	9	22 852	9.19	1.02	285	274	5 000
Центр-Инвест													
ЦентрИнвест 2	25/06/13	24/06/14	100.40	100.60	100.60	0.20	2	545	9.78	0.76	368	344	3 000
ЦентрИнвест БО-1	18/12/12	17/06/14	99.90	100.25					7.90	0.27		180	2 000
ЦентрИнвест БО-5	18/12/12	17/06/14	99.90	100.25	100.15		1	500	7.90	0.27		180	1 000
ЦентрИнвест БО-2	18/04/13	16/04/15		100.19					9.81	0.58	394	355	2 000
Связь-Банк													
СвязьБанк 03	20/12/12	09/12/21	98.05		98.05	-1.95	3	12 200	16.53	0.27		1 042	5 000
СвязьБанк 04	24/04/13	13/04/22		101.00					9.18	0.59	329	291	5 000
СвязьБанк 05	16/04/15	07/04/22	85.05						9.72	2.44	266	324	5 000
Крайинвестбанк													
Крайинвестбанк БО-1	19/10/12	19/04/14	99.75	99.90	99.83	0.03	2	225	11.02	0.10		524	2 000
Судостроительный банк													
Судостр БО01	03/03/13	03/03/14	99.30	100.05					11.29	0.47		507	2 000
Судостр 04	10/04/12	08/10/13	98.51	99.50	99.50	-0.50	3	841	11.82	1.00	550	537	2 000
Меткомбанк													
Меткомбанк БО-1	02/02/13	02/08/14	98.11	100.15	98.70	13.70	10	109 513	12.48	0.39		631	2 000
Меткомбанк 01	13/04/13	15/04/15	96.10						10.79	0.56	494	454	2 000
Металлинвестбанк													
Металлинвестбанк 01	19/12/12	22/06/15	100.07	100.14					9.89	0.27		378	2 000
Абсолют банк													
Абсолют банк 5	30/07/14	27/07/16	95.96	100.02					10.33	1.77	354	386	2 000
СМП Банк													
СМП Банк 01	27/11/12	23/05/17	100.06	100.12	100.12	0.06	5	50 000	9.75	0.21		374	3 000
ЛОКО-Банк													
ЛОКО-Банк БО1	07/02/13	06/02/14	85.41	100.42					8.99	0.41		281	3 000
ЛОКО-Банк 05	25/07/13	23/07/13	100.00						10.20	0.84	402	382	3 000
ЛОКО-Банк БО3	13/08/13	11/08/15	99.75	100.25					10.89	0.90	466	449	3 000
Запсибкомбанк													
Запсибкомбанк БО1	21/12/12	20/06/14	99.30	100.00	99.96	-0.04	1	5 000	10.03	0.28		392	2 000
Запсибкомбанк БО2	16/08/13	14/08/15	100.16	100.30	100.25	-0.05	2	5 010	12.55	0.90	632	615	2 000
Татфондбанк													
Татфондбанк БО-1	28/06/12	26/12/13	99.80	99.90					11.17	1.22	469	472	2 000
Татфондбанк БО-2	18/10/12	17/04/14	99.70	100.00					4.41	0.10			2 000
Татфондбанк БО-3	29/11/12	27/11/14	100.30	100.54	100.30	-0.25	5	1 692	10.91	0.22		489	2 000
Татфондбанк 7	16/12/11	14/12/12	99.90	100.00	100.00		2	187	10.13	0.26		403	1 000
Татфондбанк БО-4	19/02/13	17/02/15	99.85	100.00	99.95	-0.10	2	20 010	11.69	0.44		549	3 000
Татфондбанк 6	28/02/12	26/02/13	100.00	100.15	100.00	-0.15	3	155	10.52	0.46		431	2 000
Татфондбанк БО-5	09/04/13	07/04/15	99.55	99.70	99.60		10	11 631	12.08	0.55	625	583	2 000

РЕГИОНАЛЬНЫЕ

МОСКВА

Москва 54	05/09/12								-3.80	0.00			15 000
Москва 61	03/06/13		106.00	106.70	106.70		2	11	5.64	0.70			30 000
Москва 53	01/09/13		100.25	100.45	100.45	-0.25	2	8	6.62	0.96	34	19	15 000
Москва 63	10/12/13		109.70	109.90	109.90	0.10	1	320	6.83	1.16	38	38	15 000
Москва 62	08/06/14		108.50	109.05	108.50	0.40	5	124	7.40	1.59	70	94	35 000
Москва 39	21/07/14		98.79	99.45	98.85	0.30	2	42 700	7.82	1.76	104	135	10 000
Москва 64	24/06/15		97.80	98.97	98.00	0.76	3	5 295	7.96	2.54	87	148	20 000
Москва 44	16/11/15		110.01		113.70	0.50	1	4 570	7.61	2.65	49	113	40 000
Москва 56	22/09/16		96.90	97.75	96.90	-0.71	20	2 037	8.07	3.46	73	153	20 000
Москва 49	14/06/17		96.50	97.50	97.99	2.39	3	321	7.65	4.05	18	105	25 000
Москва 48	11/06/22		87.00	91.13	91.14	2.14	8	644	8.05	6.97	13	104	30 000

МОС ОБЛ

Московская Обл 8	11/06/13		100.81	102.00	102.50	1.30	5	16 542	5.60	0.73			19 000
Московская Обл 7	16/04/14		99.40	99.65	99.65	0.24	1	3	8.40	1.48	176	194	16 000

НИЖЕГОРОДСКАЯ ОБЛ

Нижегородская Обл 5	02/12/12		100.90	101.30					6.66	0.22		62	3 000
Нижегородская Обл 4	17/11/12		98.05	101.80					4.99	0.18			3 000
Нижегородская Обл 6	07/10/15		99.80	100.20	99.90	-0.10	2	42 248	8.42	1.85	160	195	5 000
Нижегородская Обл 7	16/11/16		102.90	103.20					8.73	2.31	172	225	8 000

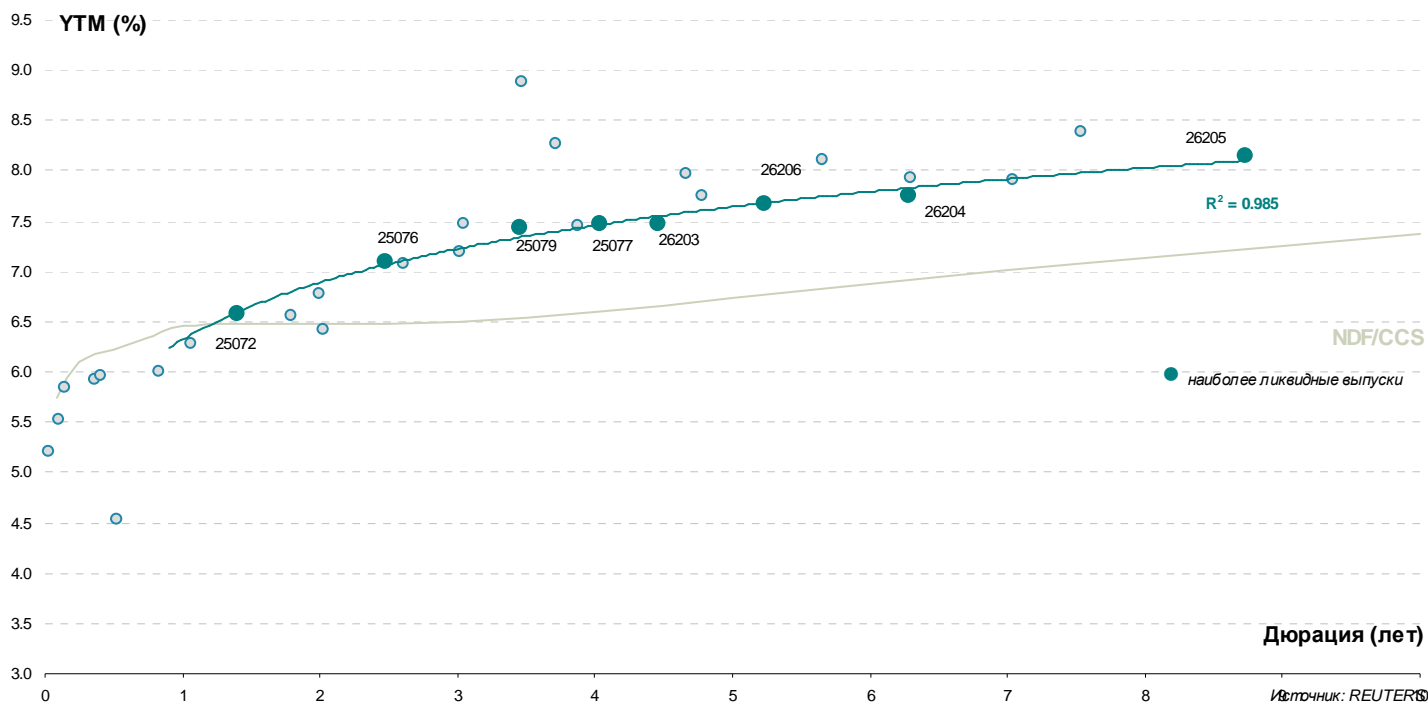
САМАРСКАЯ ОБЛ

Самарская Обл 5	19/12/13		102.00	102.20					7.87	1.19	141	142	8 000
-----------------	----------	--	--------	--------	--	--	--	--	------	------	-----	-----	-------

Выпуск	Дата		Котировки		Цена		Кол-во сделок	Оборот, шт	УТМ/УТР	Дюрация	Спрэд к (бп)		Объем млн руб.
	Оферты	Погашения	Покупка	Продажа	Посл	Изм. пп					ОФЗ	свопам	
Самарская Обл 6	10/05/13		104.65	104.80	104.65	0.05	4	323	7.92	0.64	197	164	2 000
Самарская Обл 7	30/11/16		97.75	97.89	97.90		2	1 900	8.75	2.19	178	228	12 000
ЯКУТИЯ													
Якутия 1	11/04/13		100.01	100.30	100.05		1	3 396	8.01	0.32		188	3 000
Якутия 9	19/09/13		101.21	101.30					7.46	0.56	162	121	2 000
Якутия 7	17/04/14		98.02	103.00					8.03	1.24	154	158	3 000
КРАСНОДАРСКИЙ КРАЙ													
Краснодарский край 2	14/12/12		86.00	99.80						0.33			2 000
Краснодар 02	05/11/15		100.01	100.90	100.70	-0.20	10	64 800	8.60	1.26	209	214	1 000
Краснодарский край 3	27/09/14		99.90	100.30	100.15	-0.34	2	10 000	8.10	1.42	149	164	4 000
КРАСНОЯРСКИЙ КРАЙ													
Красноярский край 4	08/11/12		100.25	100.57	100.57	0.07	1	10	6.89	0.16		99	10 000
Красноярский край 5	29/11/16		101.71	101.85	101.75	0.03	1	15 000	8.18	1.60	147	172	9 000
КОМИ													
Коми Респ 7	22/11/13		98.03	100.70					6.96	0.67	96	66	1 000
Коми Респ 9	18/10/14		97.00	100.00					9.14	1.48	249	268	2 000
Коми Респ 8	03/12/15		94.00	94.91					8.63	2.42	158	215	1 000
Коми Респ 10	15/12/16								9.02	2.45	196	254	2 000
УДМУРТИЯ													
Удмуртия 05	24/11/16		103.50	104.30					8.66	2.58	156	218	2 000
КОСТРОМСКАЯ ОБЛАСТЬ													
Костромская область 5	20/12/12		100.40	100.48	100.48	-0.02	1	7 733	7.41	0.27		131	3 000
Костромская область 6	17/11/16		101.00	101.90	101.00	-0.30	1	2	9.29	1.96	242	282	4 000
ВОЛОГОДСКАЯ ОБЛ													
Вологодская обл. 02	14/12/16								9.61	2.35	259	313	3 000
РЕСП КАРЕЛИЯ													
Карелия 14	30/11/16		101.50	102.00					9.10	1.81	229	263	1 000
ЯРОСЛАВСКАЯ ОБЛАСТЬ													
Ярославская Обл 9	16/05/13		98.00	100.90					7.51	0.66	153	121	3 000
Ярославская Обл 10	15/04/14		99.30	99.75					8.66	1.26	215	220	3 000
Ярославская Обл 11	21/08/15		100.40	100.50	100.50		10	79 600	8.96	2.31	195	248	3 000
РЯЗАНСКАЯ ОБЛАСТЬ													
Рязанская Обл 1	27/11/14		99.30	100.40					8.54	1.22	206	209	2 000
ХМАО													
ХМАО-Югра 7	20/12/12		100.86	100.95	100.85		4	20 000	7.25	0.27		114	2 000
ХМАО-Югра 8	19/12/13		103.90	104.43					7.31	1.24	82	86	2 000
СВЕРДЛОВСКАЯ ОБЛАСТЬ													
Свердловская обл. 01	11/12/16		101.50	102.10	101.50	-0.30	2	7 490	8.61	1.92	175	214	3 000
ТВЕРСКАЯ ОБЛАСТЬ													
Тверская Обл 5	26/12/13								8.94	1.16	249	249	4 000
Тверская Обл 6	12/06/14								8.12	0.88	191	173	3 000
Тверская Обл 7	15/12/15								9.51	2.55	242	303	3 000

Источник: REUTERS, расчеты: Банк ЗЕНИТ

ОФЗ



Результаты торгов евробондами

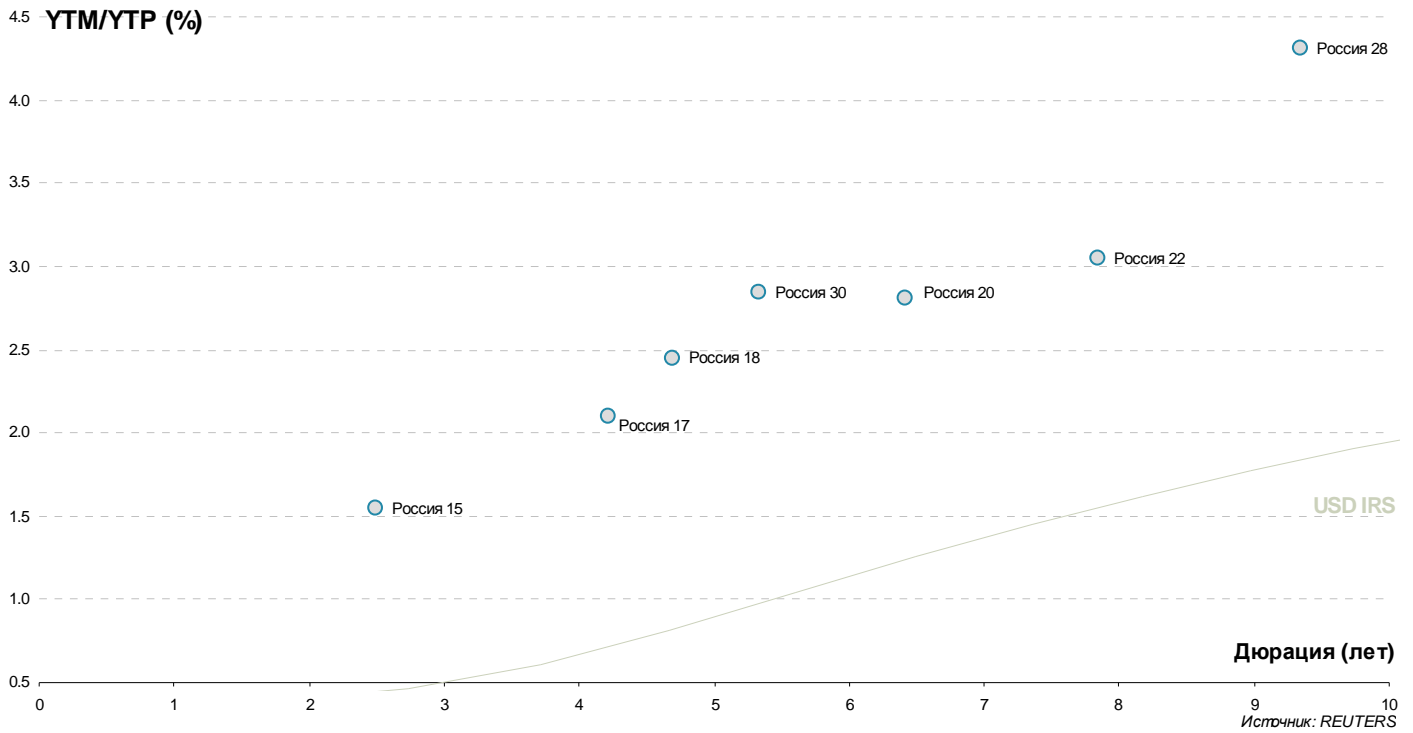
Выпуск	Валюта	Дата		Цена		Доходность		Изм-е, % (по покупке)	Z-спрэд
		Погашения		Покупка	Продажа	Покупка	Продажа		
РОССИЯ									
RUSSIA'15 3.625%	USD	29/04/15		105.125	105.500	1.62	1.48	2.50	120
RUSSIA'17 3.25%	USD	04/04/17		104.750	105.250	2.15	2.04	4.22	145
RUSSIA'18 11%	USD	24/07/18		145.889	147.056	2.53	2.36	4.69	0.24 161
RUSSIA'30 7.5%	USD	31/03/30		126.292	126.545	2.86	2.83	5.34	0.06 147
RUSSIA'20 5%	USD	29/04/20		114.750	115.250	2.84	2.77	6.43	-0.25 152
RUSSIA'22 4.5%	USD	04/04/22		111.750	112.250	3.07	3.02	7.84	-0.25 144
RUSSIA'28 12.75%	USD	24/06/28		195.395	196.658	4.34	4.27	9.35	0.45 235
RUSSIA'42 5.625%	USD	04/04/42		120.750	121.125	4.37	4.35	15.71	0.13 192
ГОСКOMPАНИИ									
Газпром									
GAZPR'13 4.505%	USD	22/07/13		101.579	101.704	1.87	1.66	0.60	151
GAZST'13 5.625%	USD	22/07/13		102.000	103.000	2.24	0.60	0.60	189
RBS D'13 9.625%	USD	01/03/13		103.734	103.883	1.51	1.20	0.46	-0.05 115
GAZPR'14 7.343%	USD	11/04/13		103.150	103.650	1.81	0.96	0.56	-0.20 146
GAZPR'13 7.51%	USD	31/07/13		105.220	105.546	1.49	1.14	0.86	-0.01 115
GAZPR'14 10.5%	USD	25/03/14		111.630	112.380	2.72	2.25	1.41	237
GAZPR'14 10.5%	USD	08/03/14		111.630	112.380	2.49	2.01	1.40	214
GAZPR'14 8.125%	USD	31/07/14		110.386	110.635	2.43	2.30	1.77	-0.01 206
GAZPR'15 5.092%	USD	29/11/15		106.622	107.119	2.91	2.76	2.97	0.01 246
GAZPR'16 6.212%	USD	22/11/16		111.606	112.077	3.23	3.11	3.72	0.19 263
GAZPR'18 8.146%	USD	11/04/18		122.942	123.948	3.57	3.39	4.58	0.16 271
GAZPR'19 9.25%	USD	23/04/19		131.173	131.879	3.86	3.76	5.17	0.18 281
GAZPR'22 6.51%	USD	07/03/22		118.607	119.628	4.12	4.00	7.43	0.22 257
GAZPR'34 8.625%	USD	28/04/34		142.261	143.307	5.31	5.25	11.66	0.14 312
GAZPR'37 7.288%	USD	16/08/37		128.297	128.806	5.24	5.21	13.24	296
Транснефть									
TRANSN'13 7.7%	USD	07/08/13		105.254	107.254	1.77	-0.36	0.88	142
TRANSN'14 5.67%	USD	05/03/14		104.458	105.322	2.57	1.99	1.44	222
TRANSN'18 8.7%	USD	07/08/18		129.933	130.308	3.11	3.05	4.87	0.03 217
РЖД									
RZD'17 5.739%	USD	03/04/17		111.371	111.858	3.05	2.94	4.01	0.14 237
Совкомфлот									
SOVKOM'17 5.375%	USD	27/10/17		100.464	101.464	5.27	5.05	4.46	0.53 452
ГОСБАНКИ									
ВТБ									
VTB'12 6.609%	USD	31/10/12		100.501	100.551	2.56	2.18	0.13	233
VTB'15 6.465%	USD	04/03/15		107.222	107.719	3.39	3.19	2.33	0.01 301
VTB'18 6.315%	USD	22/02/18		107.030	108.030	4.83	4.63	4.70	0.17 400
VTB'18 6.875%	USD	29/05/18		109.430	109.945	4.96	4.86	4.78	0.29 409
VTB'20 6.551%	USD	13/10/20		107.500	108.250	5.39	5.28	6.31	0.05 409
VTB'35 6.25%	USD	30/06/35		107.074	107.575	5.69	5.65	12.66	0.07 344
Банк Москвы									
BANK OF MOS'13 7.335%	USD	13/05/13		103.130	103.380	2.54	2.17	0.65	221
BANK OF MOS'15 6.699%	USD	11/03/15		106.500	107.000	3.94	3.73	2.34	0.36 355
BOM CAPITAL'15 6.699%	USD	11/03/15		99.136	100.136	7.08	6.64	2.34	-0.02 679
ВЭБ									
VEB LEAS'16 5.125%	USD	27/05/16		104.530	105.530	3.80	3.52	3.38	0.32 329
VEB'17 5.45%	USD	22/11/17		109.140	109.641	3.51	3.41	4.55	0.09 271
VEB'20 6.902%	USD	09/07/20		118.411	118.916	4.12	4.05	6.26	0.11 283
VEB'25 6.8%	USD	22/11/25		118.958	119.465	4.84	4.79	9.15	0.67 292
Газпромбанк									
GAZPROMB'13 7.933%	USD	28/06/13		104.251	104.376	2.45	2.30	0.77	-0.33 212
GAZPROMB'14 6.25%	USD	15/12/14		106.115	106.514	3.40	3.23	2.11	303
GAZPROMB'15 6.5%	USD	23/09/15		108.361	108.868	3.56	3.39	2.73	0.31 313
РСХБ									
ROSSELKH'13 7.175%	USD	16/05/13		103.502	103.732	1.90	1.57	0.66	-0.01 156
ROSSELKH'14 7.125%	USD	14/01/14		106.008	106.500	2.51	2.15	1.28	-0.01 217
ROSSELKH'14 9%	USD	11/06/14		111.057	111.453	2.47	2.25	1.62	-0.01 211
ROSSELKH'17 6.299%	USD	15/05/17		111.071	111.574	3.69	3.58	4.08	0.60 301
ROSSELKH'18 7.75%	USD	29/05/18		118.566	119.067	4.07	3.98	4.73	-0.08 319
ROSSELKH'21 6%	USD	03/06/21		101.987	102.612	5.40	5.22	3.34	492
Сбербанк									
SBER'13 6.48%	USD	15/05/13		103.198	103.542	1.65	1.15	0.65	-0.08 131
SBER'13 6.468%	USD	02/07/13		103.809	104.154	1.65	1.23	0.79	-0.09 131
SBER'15 5.499%	USD	07/07/15		108.125	108.625	2.49	2.31	2.63	206
SBER'17 5.4%	USD	24/03/17		108.125	108.750	3.45	3.30	4.00	0.12 279
SBER'21 5.717%	USD	16/06/21		108.520	109.520	4.53	4.39	7.01	0.13 307

ЧАСТНЫЕ КОМПАНИИ

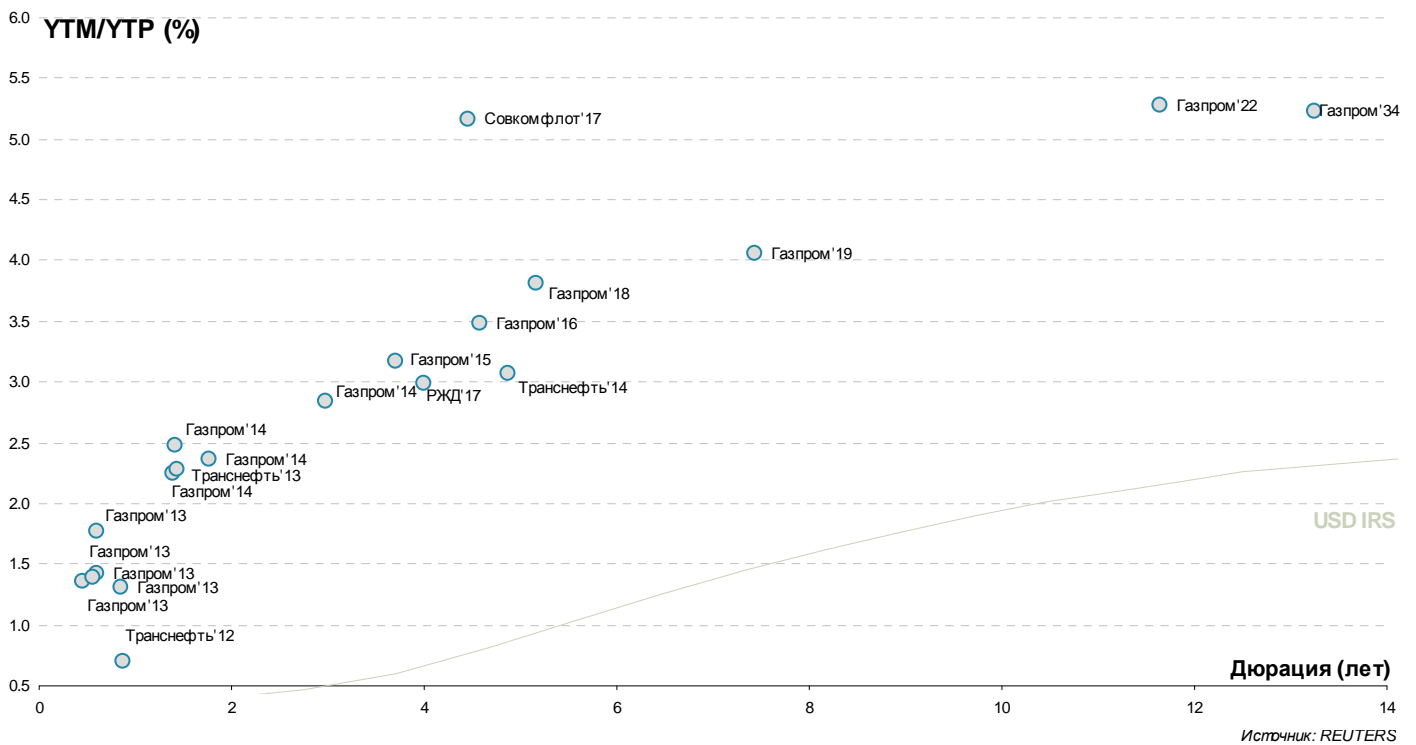
Евраз

Выпуск	Валюта	Дата		Цена		Доходность		Дюрация	Изм-е, % (по покупке)	Z-спрэд
		Погашения		Покупка	Продажа	Покупка	Продажа			
EVRAZ'13 8.875%	USD	24/04/13		103.435	103.903	3.15	2.40	0.59	0.05	283
EVRAZ'15 8.25%	USD	10/11/15		109.085	110.085	5.09	4.77	2.79	0.38	468
EVRAZ'18 9.5%	USD	24/04/18		112.288	113.288	6.82	6.62	4.41	1.18	607
EVRAZ'18 6.75%	USD	27/04/18		100.557	101.557	6.63	6.41	4.66	1.06	583
Альянс Ойл										
ALLIANCE OIL'15 9.875%	USD	11/03/15		105.350	106.350	7.48	7.05	2.27	-0.30	720
Алроса										
ALROSA'14 8.875%	USD	17/11/14		111.495	111.981	3.35	3.13	1.99	0.11	298
ALROSA'20 7.75%	USD	03/11/20		112.402	113.403	5.81	5.67	6.16	0.17	453
Вымпелком										
VIMPELC'13 8.375%	USD	30/04/13		103.750	104.250	2.32	1.54	0.61	0.15	197
VIP FIN'16 6.493%	USD	02/02/16		105.190	105.190	4.81	4.81	3.08		437
VIMPELC'16 8.25%	USD	23/05/16		110.679	111.194	5.04	4.90	3.21	0.16	457
VIMPELC'18 9.125%	USD	30/04/18		115.555	116.066	5.84	5.74	4.48	0.40	503
VIP FIN'21 7.748%	USD	02/02/21		107.000	108.000	6.64	6.49	6.35	1.00	534
Лукойл										
LUKOIL'14 6.375%	USD	05/11/14		108.807	109.200	2.14	1.97	2.00	0.11	176
LUKOIL'17 6.356%	USD	07/06/17		113.563	113.969	3.24	3.15	4.14	0.25	254
LUKOIL'19 7.25%	USD	05/11/19		120.965	121.480	3.86	3.79	5.73	0.18	269
LUKOIL'20 6.125%	USD	09/11/20		113.612	114.119	4.14	4.07	6.54	0.18	278
LUKOIL'22 6.656%	USD	07/06/22		119.275	120.033	4.22	4.13	7.44	0.23	264
МТС										
MTS'20 8.625%	USD	22/06/20		121.316	121.826	5.25	5.18	5.93	0.18	402
НОВАТЭК										
NOVATEK'16 5.326%	USD	03/02/16		106.894	107.194	3.16	3.07	3.14	-0.06	268
NOVATEK'21 6.604%	USD	03/02/21		116.500	117.000	4.24	4.18	6.69	0.25	288
Северсталь										
SEVERSTAL'13 9.75%	USD	29/07/13		105.962	106.680	2.80	2.01	0.85	-0.02	247
SEVERSTAL'14 9.25%	USD	19/04/14		109.625	110.250	3.03	2.65	1.48	0.16	268
SEVERSTAL'17 6.7%	USD	25/10/17		106.698	107.199	5.19	5.08	4.34	0.51	445
ТМК										
TMK'18 7.75%	USD	27/01/18		101.484	102.484	7.41	7.18	4.46	1.05	669
ТНК										
TNK-BP'13 7.5%	USD	13/03/13		103.200	106.200	1.03	-4.68			
TNK-BP'15 6.25%	USD	02/02/15		107.877	108.826	2.81	2.42	2.24	0.13	242
TNK-BP'16 7.5%	USD	18/07/16		115.971	116.480	3.06	2.93	3.42	0.18	252
TNK-BP'17 6.625%	USD	20/03/17		113.463	114.478	3.39	3.16	3.91	0.23	273
TNK-BP'18 7.875%	USD	13/03/18		120.998	122.034	3.63	3.44	4.67	0.22	278
TNK-BP'20 7.25%	USD	02/02/20		120.898	121.962	3.96	3.81	5.97	0.18	274
ЧАСТНЫЕ БАНКИ										
Альфа-Банк										
ALFA BANK'13 9.25%	USD	24/06/13		104.950	105.200	2.76	2.45	0.76	0.42	244
ALFA BANK'15 8%	USD	18/03/15		107.568	108.571	4.77	4.36	2.25	0.01	441
ALFA BANK'17 7.875%	USD	25/09/17		108.333	109.333	5.93	5.71	4.15	0.27	524
Номос Банк										
NOMOS BANK'12 9.25%	USD	17/12/12		101.550	102.550	3.13	-0.59	0.26	0.05	280
NOMOS BANK'13 6.5%	USD	21/10/13		101.814	102.314	4.79	4.32	1.06	0.01	449
NOMOS BANK'15 8.75%	USD	21/10/15		104.996	105.996	6.93	6.58	2.71	0.02	659
Промсвязьбанк										
PROMSVYAZB'13 10.75%	USD	15/07/13		104.986	105.236	4.59	4.29	0.81	-0.02	429
PSB FINANC'14 6.2%	USD	25/04/14		100.129	100.629	6.11	5.78	1.53	0.13	584
PROMSVYAZB'15 12.75%	USD	27/05/15		109.760	110.760	8.61	8.22	2.31	0.01	837
PROMSVYAZB'16 11.25%	USD	08/07/16		106.751	108.751	9.11	8.51	3.18	0.02	876
ХКФБ										
HOME CREDIT'14 7%	USD	18/03/14		103.257	103.757	4.74	4.40	1.41	0.01	443

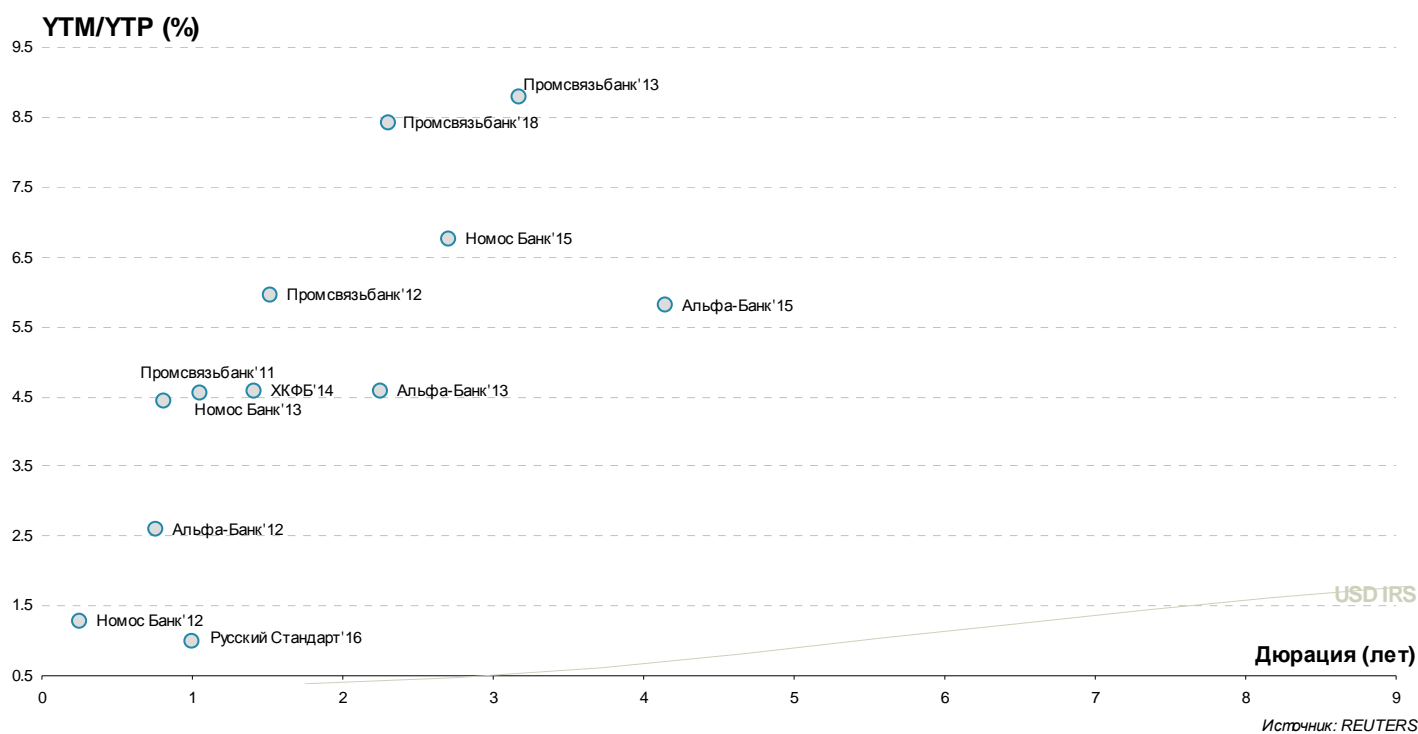
Россия



Госкомпании



Частные банки



Инвестиционный Департамент

Россия, 129110, Москва, Банный пер, дом 9
тел. 7 495 937 07 37, факс 7 495 937 07 36
WEB: <http://www.zenit.ru>

Начальник Департамента
Зам.начальника Департамента

Кирилл Копелович
Константин Поспелов

kopelovich@zenit.ru
konstantin.pospelov@zenit.ru

Управление продаж

Валютные и рублевые облигации
Валютные и рублевые облигации
Валютные и рублевые облигации
Валютные и рублевые облигации

Юлия Шабанова
Максим Симагин
Александр Валканов
Юлия Паршина

j.shabanova@zenit.ru
m.simagin@zenit.ru
a.valkanov@zenit.ru
y.parshina@zenit.ru

Аналитическое управление

Акции
Облигации

research@zenit.ru
firesearch@zenit.ru

Макроэкономика
Макроэкономика/кредитный анализ
Кредитный анализ
Количественный анализ
Акции

Владимир Евстифеев
Кирилл Сычев
Евгений Чердаков
Дмитрий Чепрагин
Евгения Лобачева

v.evstifeev@zenit.ru
k.sychev@zenit.ru
e.cherdakov@zenit.ru
d.chepragin@zenit.ru
eugenia.lobacheva@zenit.ru

Управление рынков долгового капитала

Рублевые облигации

Денис Ручкин
Андрей Пашкевич
Фарида Ахметова
Марина Никишова
Вера Панова
Алексей Басов
Екатерина Гашигуллина

ibcm@zenit.ru

d.ruchkin@zenit.ru
a.pashkevich@zenit.ru
f.akhmetova@zenit.ru
m.nikishova@zenit.ru
vera.panova@zenit.ru
a.basov@zenit.ru
e.gashigullina@zenit.ru

Каждый аналитик, задействованный в написании данного обзора, подтверждает, что все положения отражают его собственное мнение в отношении финансовых инструментов или эмитентов. Вознаграждение аналитиков не связано напрямую или косвенно с мнениями или рекомендациями, изложенными в данном обзоре. Банк ЗЕНИТ не несет ответственности за операции третьих лиц, совершенные на основе мнений аналитиков, изложенных в данном обзоре. Мнение Банка может не совпадать с мнением аналитика, изложенным в данном обзоре.

Информация, представленная в обзоре, основана на источниках, которые Банк ЗЕНИТ признает надежными, тем не менее, Банк не несет ответственности за ее достоверность и полноту. Описания финансовых инструментов и эмитентов не претендуют на полноту. Прошлые показатели не являются гарантией своего повторения в будущем. Обзор не имеет отношения к инвестиционным целям или финансовой ситуации третьих лиц. Все мнения и рекомендации, основанные на представленной информации, соответствуют дате выхода обзора и могут быть изменены без уведомления. Обзор предоставляется исключительно в информационных целях и не является предложением купить или продать соответствующие финансовые инструменты. Инвесторы должны самостоятельно принимать инвестиционные решения, используя обзор лишь в качестве одного из средств, способствующих принятию взвешенных решений. Обзор подготовлен Банком ЗЕНИТ для распространения среди профессиональных участников рынка и институциональных инвесторов. Не являющиеся профессиональными участниками инвесторы должны искать возможность дополнительной консультации перед принятием инвестиционного решения. Обзор может содержать информацию и рекомендации касательно финансовых инструментов, недоступных для покупки или продажи непрофессиональными участниками рынка.

Банк ЗЕНИТ может выступать маркетмейкером по одному или нескольким финансовым инструментам, упомянутым в данном обзоре и иметь по ним длинные или короткие позиции. Банк ЗЕНИТ также может предоставлять услуги финансового советника и выступать организатором и андеррайтером по проектам корпоративного финансирования одной из указанных в обзоре компаний.

Дополнительная информация и сопроводительная документация может быть предоставлена по запросу. © 2012 Банк ЗЕНИТ.