

ДОЛГОВОЙ РЫНОК

Ежедневный обзор

Основные события /стр. 2/

Внешний рынок долга /стр. 3/

- Технический отскок вверх на решениях Банка Японии и статистики из США

Денежно-кредитный рынок /стр. 4/

- Уплата НДС сегодня вновь способна поднять процентные ставки
- Дешевеющая нефть тянет за собой рубль

Российский долговой рынок /стр. 5/

- Евробонды растут вслед за UST и игнорируют дешевеющую нефть
- Спрос на локальном рынке остается подавленным

Первичный рынок /стр. 6/

Приложения

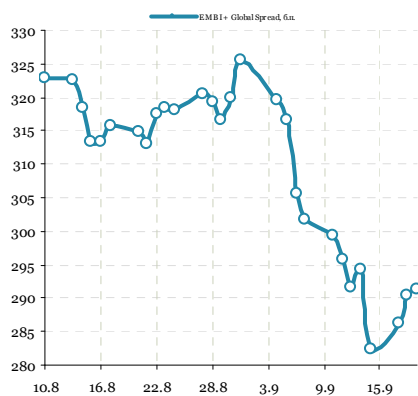
- Результаты торгов рублевыми облигациями на ММВБ /стр. 7/
- Карты доходности рублевого рынка /стр. 17/
- Результаты торгов евробондами /стр. 18/
- Карты доходности рынка евробондов /стр. 20/

Динамика ключевых показателей

	знач.	Δ за день	за 6 месяцев: MIN. MAX.	
Внешний рынок долга				
UST-10 yield	1.77	▼ -0.04	1.39	2.30
UST 10-2Y sprd	151	▼ -4	117	193
EMBI+ Glob.	291	▲ 1	282	441
EMBI+ Rus sprd	166	▼ -3	161	332
Russia'30 yield	2.95	▼ -0.02	2.85	4.45
Денежный рынок				
Libor-3m	0.38	▼ 0.00	0.38	0.47
Euribor-3m	0.24	▼ -0.01	0.24	0.86
MosPrime-1m	6.48	▲ 0.05	5.75	6.89
Корсчета в ЦБ	857.5	▲ 14.6	446	1032
Депоз. в ЦБ	85.8	▲ 8.0	61	369
NDF RU 3m	6.4	▲ 0.1	5	7
Валютный рынок				
USD/RUB	31.18	▲ 0.265	28.98	33.67
EUR/RUB	40.746	▲ 0.428	38.48	41.81
EUR/USD	1.305	▲ 0.000	1.21	1.34
Корзина ЦБ	35.767	▲ 0.274	33.33	37.28
DXU Индекс	79.055	▼ -0.194	78.71	84.01
Фондовые индексы				
RTS	1517.6	▲ 0.3%	1228	1755
Dow Jones	13578.0	▲ 0.10%	12101	13593
DAX	7390.8	▲ 0.59%	5969	7412
Nikkei 225	9232	▼ -1.56%	8296	10255
Shanghai Comp.	2067.8	▼ -1.32%	2038	2456
Сырьевые рынки				
Нефть Urals	106.7	▼ -3.26%	88	125
Нефть Brent	108.2	▼ -0.10%	89	126
Золото	1770.4	▼ -0.46%	1540	1772
CRB Index	308.4	▼ -1.01%	267	321

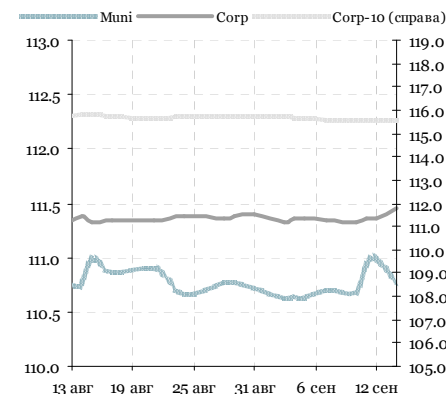
Источник: Reuters, Bloomberg, ЦБ

EMBI+ Global Sovereign Spread



Источник: JPM

Ценовые индексы ZETVI



Источник: ММВБ, Банк ЗЕНИТ

Динамика индексов ZETVI

	знач.	Δ за день	за 6 месяцев: MIN. MAX.	
Price Return				
OFZ	117.2	▲ 0.18	107.5	117.2
Muni	110.8	▼ -0.20	110.5	112.8
Corp	111.5	▲ 0.11	110.7	112.1
Corp-10	115.6	▼ -0.01	115.5	117.8
Total Return				
OFZ	267.4	▲ 0.50	233.3	267.4
Muni	343.6	▼ -0.42	324.8	344.1
Corp	342.8	▲ 0.49	323.6	343.8
Corp-10	343.8	▲ 0.19	324.6	343.8
Объем торгов в сегменте (млн руб.)				
OFZ	2 921	▲ 2 123	0	22 514
Muni	598	▼ -120	10	6 146
Corp	6 525	▲ 880	19	44 858

Источник: ММВБ, Банк ЗЕНИТ

Главные новости

ООО «ТрансФин-М» планирует 24 сентября провести размещение биржевых облигаций серий БО-09 и БО-10 по 2 млрд руб. каждая. /Интерфакс/

ОАО «МОЭСК» сузило ориентир облигаций серии БО-01 на 5 млрд руб. до 9,00-9,25% годовых с прежних 9,00-9,50% годовых. Новый ориентир трехлетних биржевых облигаций соответствует доходности к погашению в диапазоне 9,20-9,47% годовых. /Bloomberg/

ООО «РСГ-Финанс» планирует в конце сентября - начале октября провести сбор заявок инвесторов на приобретение облигаций 2-й серии объемом 2,5 млрд руб. Ориентир ставки 1-го купона облигаций установлен в диапазоне 13,25-13,75% годовых, ему соответствует доходность к 1,5-годовой оферте на уровне 13,69-14,22% годовых.

Fitch Ratings подтвердило долгосрочный РДЭ в иностранной валюте ОАО «НЛМК» на уровне «BBB-» со «стабильным» прогнозом. /Интерфакс/

ОАО «Магнит» начало book building биржевых облигаций серии БО-07 объемом 5 млрд руб. Ориентир ставки 1-го купона облигаций установлен в диапазоне 9-9,25% годовых, что соответствует доходности к погашению в размере 9,2-9,46% годовых. /Интерфакс/

Основные события: вне рынка / на рынке

Вчера: 19.09.2012 – среда

Статистика США: Housing starts, Existing home sales, Building permits

- Выплата купона: Россия, 26202 (11.2%, 1.1 млрд руб.), Россия, 25069 (10.8%, 2.4 млрд руб.), Казань, 34007 (8.75%, 37 млн руб.), РСГ-Финанс, 01 (10.75%, 80.4 млн руб.), Россия, 35011(ГСО-ППС) (7%, 1 млрд руб.), Еврофинансы-Недвижимость, 03 (1.5%, 5.6 млн руб.), Вологодская область, 34002 (10.65%, 66.6 млн руб.), Министерство финансов Самарской области, 35008 (9%, 336.6 млн руб.), Органический синтез (бывш. Казаньоргсинтез), 2015 (LPN) (10%, 10 млн долл.), Желдорипотека, 03 (13%, 129.6 млн руб.)
- Погашение: Россия, 25069 (45 млрд руб.), Желдорипотека, 03 (2 млрд руб.)

Сегодня: 20.09.2012 – четверг

Статистика Еврозоны: PMI Composite, PMI Manufacturing, Consumer Confidence

Статистика США: Initial Jobless Claims

- Выплата купона: Департамент Финансов Тверской области, 34005 (15%, 3 млн руб.), Акрон, 02 (8.2%, 143.1 млн руб.), Ипотечный агент МБРР, 1А (8%, 14.7 млн руб.), Минфин Республики Саха (Якутия), 34004 (9.75%, 38.9 млн руб.), АРИЖК, 01 (3%, 9 млн руб.), АЛРОСА, 21 (8.25%, 164.5 млн руб.), АЛРОСА, 23 (8.95%, 156.1 млн руб.), Карелия, 34013 (9.71%, 42.1 млн руб.), ТехноНИКОЛЬ-Финанс, БО-02 (13%, 162 млн руб.), ЮТэйр-Финанс, БО-03 (9.45%, 35.3 млн руб.), Волгоград, 34005 (9.5%, 23.7 млн руб.), Группа ЛСР (ОАО), БО-03 (9.5%, 94.7 млн руб.), Россия, 26204 (7.5%, 5.6 млрд руб.), Металлоинвест, 06 (9%, 448.8 млн руб.), КБ МИА (ОАО), 01 (10%, 5.4 млн руб.), Гражданские самолеты Сухого, 01 (7%, 174.5 млн руб.), ТНК-ВР, 2017 (6.625%, 26.5 млн руб.), Элис, 02 (14%, 34.9 млн руб.), Костромская область, 34005 (9%, 26.4 млн руб.), Министерство финансов Самарской области, 35005 (9.3%, 9.6 млн руб.)
- Погашение: КБ МИА (ОАО), 01 (2.2 млрд руб.), Элис, 02 (500 млн руб.)

Завтра: 21.09.2012 – пятница

- Выплата купона: МДМ Банк, БО-02 (8.15%, 203.2 млн руб.), ВТБ, БО-06 (8.5%, 211.9 млн руб.), ЕвразХолдинг Финанс, 01 (9.25%, 461.2 млн руб.), ЕвразХолдинг Финанс, 03 (9.25%, 230.6 млн руб.), Татнефть, БО-01 (7.25%, 180.7 млн руб.), ТКС Банк, БО-01 (14.22%, 113.4 млн руб.), Россельхозбанк, 2016 (LPN) (4.727%, 11.8 млн долл.)
- Размещение: Московская объединенная электросетевая компания (МОЭСК), БО-01 (5 млрд руб.)

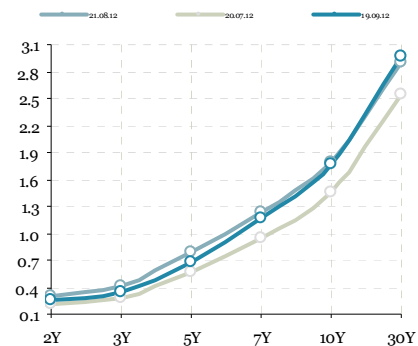
Внешний рынок долга

Технический отскок вверх на решениях Банка Японии и статистики из США

Двухдневная коррекция рискованных активов на международных площадках вчера прекратилась, инвесторы отреагировали небольшим ростом на решение Банка Японии расширить объемы и сроки программы выкупа активов, которое помогло частично нивелировать давление от нагнетающейся геополитической обстановки между Японией и КНР. Настроения еще немного улучшились во второй половине дня, когда в США были опубликованы данные по рынку недвижимости. Так, продажи на вторичном рынке жилья в августе выросли на 7.8% м/м, до 4.8 млн домов, что стало максимальным значением показателя с середины 2010 г. Помимо объемов продаж, динамику лучше ожиданий продемонстрировало в августе число выданных разрешений на строительство (801 тыс.). Рынок недвижимости США после стабилизации в I полугодии текущего года, в июле и августе проявляет определенные признаки улучшения ситуации. Политика ФРС, нацеленная на дальнейшее снижение долгосрочных процентных ставок и выкуп секьюритизированных ипотечных активов, должна помочь рынку недвижимости чувствовать себя неплохо.

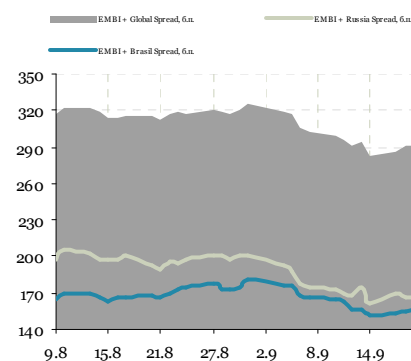
Владимир Евстифеев
v.evstifeev@zenit.ru

Кривая US Treasures



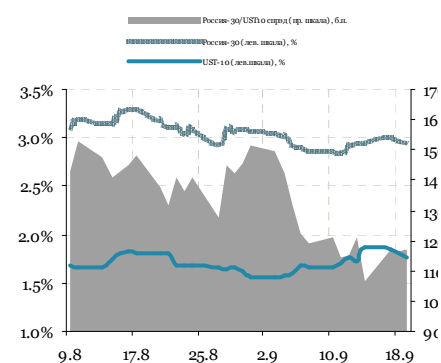
Источник: Reuters

Спрэды EMBI+ (Россия, Бразилия)



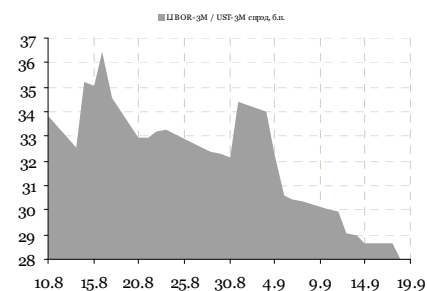
Источник: Bloomberg

Спрэд Россия-30 / UST-10Y



Источник: Reuters

Спрэд LIBOR-3M / UST-3M



Источник: Reuters

Денежно-кредитный рынок

Уплата НДС сегодня вновь способна поднять процентные ставки

Конъюнктура локального денежно-кредитного рынка вчера практически не изменилась на фоне отсутствия значимых платежей. На рынке МБК ставки по кредитам overnight держались на уровне 5.75% годовых, междилерское репо на ММВБ обходилось в среднем под 6.0% годовых. На аукционах прямого репо с ЦБ РФ банкам удалось привлечь на 1 день 60 млрд руб. (спрос – 87 млрд руб.) против 119 млрд руб. накануне. Сегодня утром сумма средств банков на корсчетах и депозитах в ЦБ РФ увеличилась на 22.6 млрд руб., составив 943.3 млрд руб.

На текущей неделе налоговый период продолжится, сегодня предстоит уплатить НДС, что потребует еще порядка 170 млрд руб. из банковской системы. Насколько сильно рынок негативно отреагирует на эти платежи, во многом зависит от «щедрости» Центробанка на аукционах прямого репо. Впрочем, регулятору пока удается удержать совокупный объем задолженности по этим операциям на прежнем уровне в 1.4 трлн руб.

Дешевеющая нефть тянет за собой рубль

Торги на валютном рынке вчера прошли в ключе всей текущей недели. Рубль стремительно дешевел на фоне ослабления аппетита к риску на внешних площадках и снижения стоимости нефти сорта Brent ниже уровня 110 долл. за барр. после публикации данных о росте запасов «черного золота» в США. Учитывая продолжающееся давление на котировки нефти сегодня утром, рубль, вероятно, сегодня вновь окажется слабым.

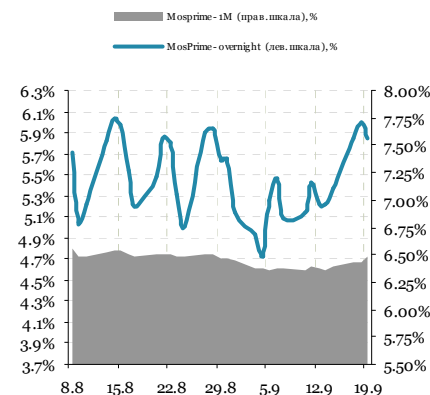
Денежно-кредитный рынок – основные события на неделе

Дата	Аукционы ЦБ и Фонда ЖКХ, поступление и возврат средств на счета комбанков, уплата налогов	Прямое репо с ЦБ РФ, 1 день, млрд руб.	
Понедельник	Уплата налогов Аукцион ЦБ	Страховые взносы в фонды (~230 млрд руб.) Прямое репо, 3 мес.	100
Вторник	Аукцион Казначейства	35 дней, 25 млрд руб., от 6.2% годовых	119
Среда	Аукцион ОФЗ	ОФЗ 26207, 25 млрд руб.	60
Четверг	Уплата налогов	НДС, 1/3 за II квартал (~170 млрд руб.)	
Пятница			

Источник: ЦБ РФ, Минфин, Фонд ЖКХ

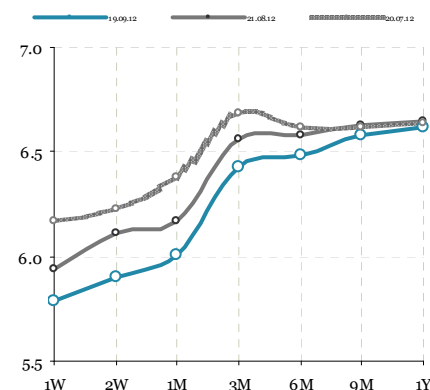
Владимир Евстифеев
v.evstifeev@zenit.ru

Ставки МБК



Источник: Reuters, ЦБ

Кривая NDF



Источник: Reuters

Российский долговой рынок

Евробонды растут вслед за UST и игнорируют дешевеющую нефть

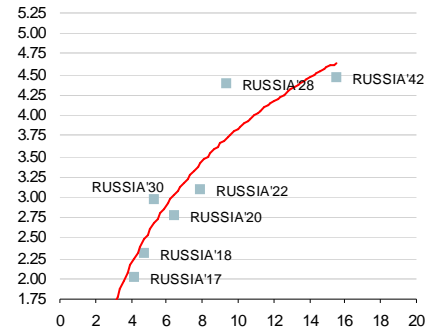
Российский сегмент в среду подорожал, двигаясь вслед за UST и игнорируя слабость на рынке нефти. Котировки суверенных бумаг прибавили в среднем более 10 бп, «тридцатка» и Россия'42 лишь немного превышали вторичные отметки – 125.5% и 118.25% соответственно. Корпоративный сектор также торговался в основном вверх по ценам, завершив день со средним результатом порядка +25 бп. Лучше рынка выглядели дальние выпуски Сбера, Северстали и ТНК-ВР, цены которых увеличились на 25-50 бп.

Спрос на локальном рынке остается подавленным

Цены на локальном рынке продолжили движение вниз на фоне повышенных ставок денежного рынка, а также снижения нефтяных котировок, обуславливающих негативную проекцию на курс рубля. Вчера котировки на дальнем участке кривой ОФЗ опустились в среднем еще на 15 бп, ближе к началу кривой цены выглядели стабильно и в основном оставались вблизи уровней первых дней недели. Минфин размещал десятилетний выпуск 26209 и зафиксировал в целом неплохой – относительно текущих условий – спрос, покрывший более 75% предложения (25 млрд руб.). Фактический объем размещения составил чуть более 10 млрд (из которых около 2 млрд пришлось на неконкурентные заявки), и был закрыт по верхней границе заявленного накануне ориентира (7.88%). На вторичке к концу дня биды в выпуске опустились почти на полфигуры ниже цены аукциона. Корпоративный сектор несколько оживился в объемах, но основная активность по-прежнему была сосредоточена на ближнем участке кривой; цены находились в боковике, изменения находились в диапазоне +/- 15 бп.

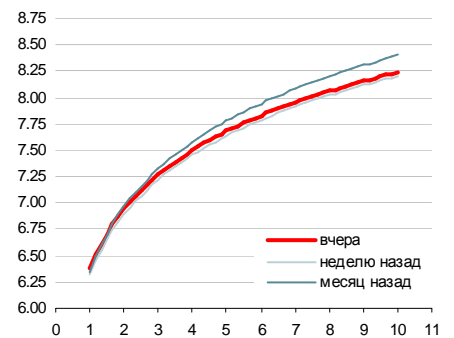
Кирилл Сычев
k.sychev@zenit.ru

Суверенные еврооблигации



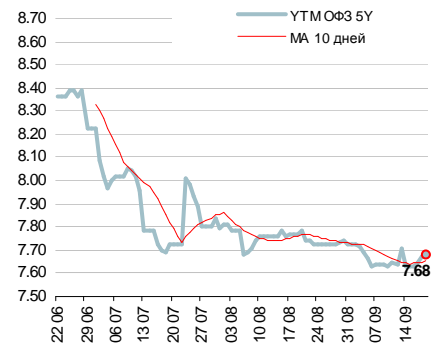
Источник: Reuters

Кривая ОФЗ



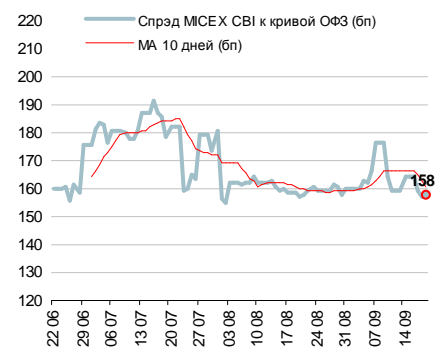
Источник: Reuters, расчеты Банка ЗЕНИТ

Доходности кривой ОФЗ в точке 5 лет



Источник: Reuters, расчеты Банка ЗЕНИТ

Спрэд индекса корп. облигаций ММВБ к кривой ОФЗ



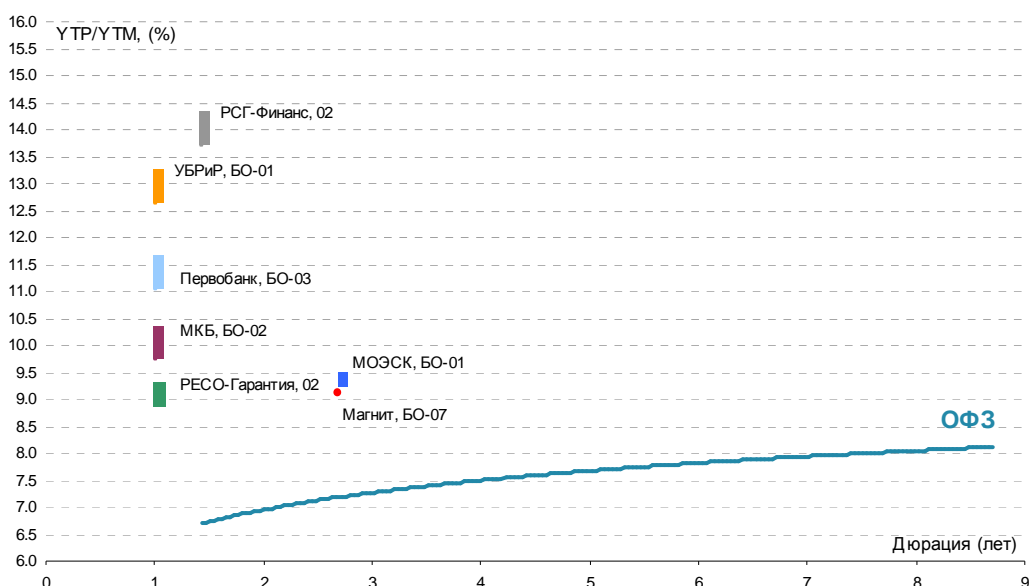
Источник: ММВБ, Банк ЗЕНИТ

Первичный рынок

Выпуск	Рейтинг, S&P/M/F	Ломбард ЦБ	Объем эмиссии, млн. руб.	Ориентир УТР/УТМ	Закрытие книги	Дата размещения	Амортизация/ Дюрация	Офферта/ Погашение
МОЭСК, БО-01	BB- / Ba2 / -	да	5 000	9.20-9.46	19.09.2012	21.09.2012	нет / 2.68 г.	нет / 3 г.
Магнит, БО-07	BB- / - / -	да	5 000	9.10	18.09.2012	24.09.2012	нет / 2.68 г.	нет / 3 г.
Трансфин-М, БО-09	NR	нет	2 000	Конкурс	н/д	24.09.2012	н/д	нет / 3 г.
Трансфин-М, БО-10	NR	нет	2 000	Конкурс	н/д	24.09.2012	н/д	нет / 3 г.
Первобанк, БО-03	- / B3 / -	да	2 000	11.04-11.57	20.09.2012	25.09.2012	нет / 1 г.	1 г. / 3 г.
РЕСО-Гарантия, 02	BB+ / - / -	да	5 000	8.89-9.20	21.09.2012	25.09.2012	нет / 1 г.	1 г. / 10 лет
МКБ, БО-02	B+ / B1 / BB-	да	3 000	9.73-10.25	21.09.2012	25.09.2012	нет / 1 г.	1 г. / 3 г.
УБРиР, БО-01	B / - / -	да	2 000	12.63-13.16	26.09.2012	28.09.2012	нет / 1 г.	1 г. / 3 г.
РСГ-Финанс, 02	B- / - / -	да	2 500	13.69-14.22	н/д	н/д	нет / 1.41 г.	1.5 г. / 3 г.

Источник: Bloomberg, Cbonds, Finam

Выпуск	Рейтинг, S&P/M/F	Ломбард ЦБ	Объем эмиссии, млн. руб.	Bid cover/ Размещ. объем	Ориентир УТР/УТМ	Фактическая УТР/УТМ	Дата размещения	Амортизация/ Дюрация
НЛМК, 07	BBB- / Baa3 / BBB-	да	5 000	1.6 / 100%	8.68-8.78	8.68	17.09.2012	нет / 2.30 г.
Группа ЛСР, 03	- / B2 / B	да	3 000	1.8 / 100%	12.11-12.64	11.83	14.09.2012	нет / 1.42 г.
Росбанк, БО-04	- / Baa3 / BBB+	да	10 000	1.4 / 100%	9.25-9.52	9.52	12.09.2012	нет / 1.86 г.
НЛМК, БО-04	BBB- / Baa3 / BBB-	да	5 000	2.7 / 100%	8.47-8.68	8.42	10.09.2012	нет / 1.88 г.
Промсвязьбанк, БО-07	- / Ba2 / BB-	да	5 000	1.4 / 100%	10.25-10.78	10.41	06.09.2012	нет / 1.86 г.
Элемент Лизинг, БО-01	B / - / -	да	1 000	н/д / 100%	13.65-14.75	14.20	06.09.2012	нет / 1.78 г.
ВТБ, БО-08	BBB / Baa1 / BBB	да	10 000	н/д / 100%	8.14-8.40	8.19	04.09.2012	нет / 1 г.
Пробизнесбанк, 07	- / B2 / B-	да	2 000	н/д / 100%	11.57-12.10	12.10	04.09.2012	нет / 1 г.
РЕСО-Гарантия, 01	BB+ / - / -	да	5 000	2.2 / 100%	9.62-10.04	9.62	03.09.2012	нет / 1.86 г.
Альфа-Банк, БО-07	BB / Baa1 / BBB-	да	5 000	н/д / 100%	8.68-8.94	8.79	31.08.2012	нет / 1.44 г.
Банк Уралсиб, 05	BB- / B1 / BB-	да	7 000	н/д / 100%	9.57-10.09	9.94	31.08.2012	нет / 1.43 г.
Банк ЗЕНИТ, 08	- / Baa3 / B+	да	5 000	н/д / 100%	9.41-9.62	9.41	29.08.2012	нет / 1 г.
МСП Банк, 02	BBB / Baa2 / -	да	5 000	2.3 / 100%	9.20-9.73	9.41	23.08.2012	нет / 1.86 г.
Петрокоммерц, БО-02	B+ / Baa3 / -	да	3 000	1.5 / 100%	9.20-9.62	9.41	23.08.2012	нет / 1 г.
Петрокоммерц, БО-03	B+ / Baa3 / -	да	5 000	1.5 / 100%	9.72-10.14	9.94	23.08.2012	нет / 1.43 г.
Банк Восточный Экспресс, БО-04	- / B1 / -	да	3 000	1.4 / 100%	11.08-11.62	11.46	17.08.2012	нет / 1 г.
Запсибкомбанк, БО-02	B+ / - / -	да	2 000	н/д / 100%	12.36-12.89	12.89	17.08.2012	нет / 1 г.
Локо-Банк, БО-03	- / B2 / B+	да	3 000	н/д / 100%	10.51-11.04	11.04	14.08.2012	нет / 1 г.
Связной Банк, 01	- / B3 / -	да	2 000	н/д / 100%	14.22-14.76	14.76	09.08.2012	нет / 1 г.



Результаты торгов рублевыми облигациями на ММВБ

Выпуск	Дата		Котировки		Цена		Кол-во сделок	Оборот, шт	УТМ/УТР	Дюрация	Спрэд к (бп)		Объем млн руб.
	Оферты	Погашения	Покупка	Продажа	Посл	Изм. пп					ОФЗ	свопам	
ОФЗ													
ОФЗ 25069		19/09/12								6.43	0.00		45 000
ОФЗ 25067		17/10/12	100.39	100.43	100.44	-0.03	17	103 046	5.58	0.08			45 000
ОФЗ 26198		02/11/12	99.98	100.03	100.02	0.12	40	115 793	5.68	0.12			42 000
ОФЗ 25072		23/01/13	100.40	100.42	100.42	-0.01	19	362 231	5.96	0.35			150 000
ОФЗ 25078		06/02/13	100.25	100.30	100.30	0.00	23	53 604	5.97	0.38			100 000
ОФЗ 25065		27/03/13		103.10	103.00	-0.12	18	152 902	6.21	0.50			46 000
ОФЗ 26200		17/07/13	100.05	100.25					5.99	0.80			50 000
ОФЗ 26201		16/10/13		100.48	100.48	0.13	3	125 000	6.22	1.04			47 000
ОФЗ 25076		13/03/14	100.77	100.82	100.76	-0.04	21	376 250	6.66	1.43	3		155 000
ОФЗ 25068		20/08/14	109.45	109.85	109.56	-0.04	9	22 263	6.71	1.76	7		45 000
ОФЗ 26202		17/12/14	108.00	109.45	109.45		9	103 905	6.80	2.03	16		40 000
ОФЗ 25071		26/11/14	99.10	103.47	103.07	-0.01	21	4 870	6.67	2.00	3		80 000
ОФЗ 25079		03/06/15	99.90	100.00	99.92	0.06	9	183 240	7.15	2.46	4	48	150 000
ОФЗ 25075		15/07/15	99.45		99.47	-0.13	2	125 000	7.21	2.58	6	53	150 000
ОФЗ 25077		20/01/16	100.50	100.58	100.70	0.15	7	85 330	7.23	2.99		52	150 000
ОФЗ 46017		03/08/16	97.18	97.25	97.18	0.01	4	19 950	7.48	3.02	21	77	80 000
ОФЗ 26203		03/08/16	98.45	98.90	98.90	0.30	3	17	7.36	3.44		59	150 000
ОФЗ 48001		31/10/18							8.90	3.44	152	213	24 000
ОФЗ 46019		20/03/19							8.29	3.71	85	148	26 000
ОФЗ 25080		19/04/17	99.95	100.19	100.05	-0.10	5	155 001	7.52	3.86	5	69	150 000
ОФЗ 26206		14/06/17	98.99	100.12	100.00	-0.10	8	258 029	7.53	4.01	3	68	150 000
ОФЗ 26204		15/03/18	100.00	100.65	100.35	-0.05	11	115 022	7.56	4.44		64	150 000
ОФЗ 46021		08/08/18	90.05	90.20	90.00	-0.40	5	289 511	7.84	4.64	22	89	107 000
ОФЗ 46014		29/08/18	96.90	97.55					7.83	4.76	19	86	62 000
ОФЗ 26208		27/02/19	99.40	99.60	99.56	-0.11	17	319 409	7.73	5.21	2	69	150 000
ОФЗ 46005		09/01/19							8.14	5.65	36	104	27 000
ОФЗ 46018		24/11/21	93.87	94.10	93.85	-0.15	5	3 015 000	7.94	6.28	8	75	133 000
ОФЗ 26205		14/04/21	99.50	99.90	99.80	-0.10	11	155 836	7.78	6.26		59	150 000
ОФЗ 26209		20/07/22	98.60	99.25	99.00	-0.30	15	112 055	7.90	7.02		61	150 000
ОФЗ 46022		19/07/23		87.50					8.39	7.54	38	103	45 000
ОФЗ 26207		03/02/27	101.10	101.30	101.10	-0.25	16	127 123	8.18	8.71	5	67	150 000
ОФЗ 46020		06/02/36	75.55	88.28					8.19	10.90		44	135 000
ОФЗ 46012		05/09/29		93.30					7.85	10.55		14	40 000

МЕТАЛЛУРГИЧЕСКАЯ И ГОРНОДОБЫВАЮЩАЯ ПРОМЫШЛЕННОСТЬ

НорНикель

НорНикель ВОЗ		30/07/13	99.50	99.80					7.61	0.84	136	103	15 000
---------------	--	----------	-------	-------	--	--	--	--	------	------	-----	-----	--------

НЛМК

НЛМК ВО5		30/10/12	100.37	100.43	100.40	-0.04	8	62 525	7.08	0.11		107	10 000
НЛМК ВО1		04/12/12	100.41		100.45	-0.10	2	7 400	7.56	0.21		128	5 000
НЛМК ВО6		05/03/13	100.20	100.35	100.25	0.05	6	52 463	7.30	0.46		84	10 000
НЛМК ВО2	19/06/13	17/12/14	86.00	100.90					7.60	0.73	148	105	5 000
НЛМК ВО3	19/06/13	17/12/14	100.70	100.79					7.60	0.73	148	105	5 000
НЛМК ВО7		11/11/14	101.00	101.70	101.65	0.35	8	150 004	8.25	1.94	133	161	10 000

ММК

ММК ВО1		15/11/12	86.00		99.95		1	5	7.27	0.16		114	5 000
ММК ВО5		04/04/13	99.95	100.15	99.95	-0.05	1	4 999	7.89	0.52	203	141	8 000
ММК ВО8	15/08/13	12/02/15	86.00	100.20					8.34	0.88	206	175	5 000
ММК ВО4		27/02/14	86.01	99.70					8.42	1.39	177	179	5 000
ММК ВО6		10/06/14							8.89	1.70	208	226	5 000
ММК ВО7		22/07/14	84.00						8.93	1.73	210	230	5 000

Севсталь

Севсталь ВО1	20/09/11	18/09/12							7.67	0.00			15 000
Севсталь ВО2		15/02/13	101.00	101.07	101.00		24	21 686	7.32	0.41		88	10 000
Севсталь ВО4		15/02/13	101.00	101.07	101.03	0.03	2	28 000	7.24	0.41		80	5 000

Алроса

Алроса 21	25/06/13	18/06/15							7.76	0.73	163	121	8 000
Алроса 22	28/06/13	23/06/15	100.34	100.60	100.39	-0.08	2	3 840	7.95	0.74	181	139	8 000
Алроса 23		18/06/15							8.56	2.41	147	189	7 000
Алроса 20		23/06/15	101.18	101.48	101.18	-0.30	1	310	8.74	2.43	164	207	3 000

Евраз

Евраз 1	22/03/13	13/03/20							8.17	0.48		171	10 000
Евраз 3	22/03/13	13/03/20							7.93	0.48		147	5 000
Сибметинвест 1	16/10/14	10/10/19	108.00	108.20	108.00	-0.15	1	250	9.38	1.79	253	274	10 000
Сибметинвест 2	16/10/14	10/10/19	108.00	108.19	107.90	-0.47	2	2	9.43	1.79	258	279	10 000
Евраз 2	26/10/15	19/10/20	100.25	100.65	99.50	-0.75	5	20 043	10.39	2.64	322	370	10 000
Евраз 4	26/10/15	19/10/20	100.00	100.50	100.24	0.34	3	20 522	10.09	2.64	292	340	5 000
Евраз 5	06/06/16	27/05/21	91.00	94.70	94.30	-0.10	1	463	10.54	3.18	323	381	5 000
Евраз 7	02/06/16	25/05/21	94.15	94.60					10.44	3.16	313	371	15 000

Металлоинвест

Металлоинвест 1	16/03/15	07/03/22	99.65	99.78	99.80	0.10	1	1	9.30	2.28	225	264	5 000
Металлоинвест 5	16/03/15	07/03/22	99.65	99.83	99.75	-0.05	2	10 401	9.32	2.28	227	266	10 000
Металлоинвест 6	19/03/15	10/03/22	99.68	99.80					9.30	2.19	228	265	10 000

Выпуск	Дата		Котировки		Цена		Кол-во сделок	Оборот, шт	УТМ/УТР	Дюрация	Спрэд к (бп)		Объем млн руб.
	Оферты	Погашения	Покупка	Продажа	Посл	Изм. пп					ОФЗ	свопам	
Мечел													
Мечел 4	25/07/13	21/07/16	99.46	100.54	99.48	0.07	21	3 150	12.44	0.81	623	587	5 000
Мечел 5	16/10/12	09/10/18	100.10	100.29	100.25	0.20	1	1	9.27	0.07			5 000
Мечел ВО1	11/11/11	09/11/12	99.95	100.00					8.29	0.14		220	5 000
Мечел ВО2		12/03/13	99.31	99.75	99.21	-0.44	1	11	11.82	0.48		536	5 000
Мечел ВО3		24/04/13	98.20	99.34					12.79	0.57	686	629	5 000
Мечел 2	15/06/11	12/06/13	96.13	97.50					11.81	0.71	570	526	5 000
Мечел 15	18/02/14	09/02/21	92.60	93.25	92.55	-0.95	8	8 050	14.73	1.36	810	810	5 000
Мечел 16	18/02/14	09/02/21	92.51	93.25	92.50	-0.75	7	60 272	14.78	1.36	815	815	5 000
Мечел ВО4	11/02/14	10/02/15	96.50	96.90	96.50	-0.40	5	721	13.48	1.32	687	685	5 000
Мечел ВО5		07/04/15	100.00						11.56	2.52	443	488	5 000
Мечел ВО6		07/04/15	100.00						11.56	2.18	455	491	2 000
Мечел ВО7		07/04/15	100.00						11.56	2.52	443	488	2 000
Мечел ВО11		07/04/15	100.00						11.56	2.52	443	488	3 000
Мечел ВО12		07/04/15	100.00						11.56	2.52	443	488	3 000
Мечел 13	01/09/15	25/08/20	90.00	91.00	91.00	-1.00	14	568	14.29	2.60	714	761	5 000
Мечел 14	01/09/15	25/08/20	91.03	92.50	92.50		2	6	13.58	2.60	643	690	5 000
Мечел 17	02/06/16	27/05/21	84.03	86.30					13.74	3.14	644	701	5 000
Мечел 18	02/06/16	27/05/21	86.01	90.00					12.38	3.14	508	565	5 000
Мечел 19	07/06/16	01/06/21	85.03	87.49					13.32	3.15	601	659	5 000
ТМК													
ТМК ВО1		22/10/13	99.60	100.00					9.13	1.03	273	251	5 000
СУЭК													
СУЭК 1	05/07/13	26/06/20	100.65	100.94	100.90	0.08	4	144	8.29	0.77	212	173	10 000
РМК													
РМК 3	17/12/13	15/12/15	96.01	98.99	97.00	-0.15	2	30	13.48	1.17	697	686	3 000
РМК 4	05/06/14	02/06/16	94.00	94.50	94.00	-1.00	2	1 895	13.43	1.58	668	680	5 000
ЧТПЗ													
ЧТПЗ ВО1	05/06/12	04/12/12	100.50	100.95					12.65	0.21		637	5 000
КОКС													
КОКС ВО2		28/05/14	95.00	96.12	95.71	0.69	4	32	11.88	1.56	514	525	5 000
Русал													
Русал 7	03/03/14	22/02/18	93.00	93.20	93.00		14	6 350	14.25	1.39	760	762	15 000
Русал 8	15/04/15	05/04/21	87.70	87.90					14.74	2.25	770	808	15 000
ИНФРАСТРУКТУРА													
РЖД													
РЖД 7		07/11/12	100.01	100.10	100.05	0.05	2	875 041	7.20	0.13		113	5 000
РЖД ВО1		05/12/12	100.57	100.72					6.51	0.21		23	15 000
РЖД 9	18/05/11	13/11/13	99.46	99.75	99.75	0.30	1	20	7.25	1.10	79	63	15 000
РЖД 10		06/03/14	110.49	110.75	110.60	-0.14	4	6 936	7.35	1.36	72	72	15 000
РЖД 23	29/01/15	16/01/25	102.49	102.58					7.94	2.16	94	129	15 000
РЖД 11		18/11/15	99.50	99.80	99.70	0.30	2	10 124	8.06	2.79	85	136	15 000
РЖД 16	06/06/16	05/06/17	98.80	99.10	99.10	0.05	7	7 890	8.35	3.22	102	161	15 000
РЖД 19	16/07/18	08/07/24	99.92	100.22					8.31	4.75	67	134	10 000
ФСК ЕЭС													
ФСК ЕЭС 6	26/09/13	15/09/20	99.80	100.30					7.47	0.97	111	86	10 000
ФСК ЕЭС 8	26/09/13	15/09/20	99.80	100.30	99.80	-0.02	1	1	7.49	0.97	113	88	10 000
ФСК ЕЭС 18	09/06/14	27/11/23	101.25	101.35	101.39	0.09	10	83 997	7.75	1.60	99	112	15 000
ФСК ЕЭС 15	23/10/14	12/10/23	100.81	101.92	101.93	0.18	17	205 851	7.88	1.90	98	124	10 000
ФСК ЕЭС 10	24/09/15	15/09/20	99.80	100.20					8.06	2.64	89	137	10 000
ФСК ЕЭС 7	27/10/15	16/10/20	98.50	98.70					8.12	2.74	92	143	5 000
ФСК ЕЭС 12	22/04/16	19/04/19	99.71	99.72					8.36	3.09	107	164	10 000
ФСК ЕЭС 9	24/10/17	16/10/20	96.75	97.20	97.22	0.17	2	62 500	8.86	4.14	133	199	5 000
ФСК ЕЭС 11	24/10/17	16/10/20	96.80	97.20	97.05		2	20 000	8.91	4.14	138	204	10 000
ФСК ЕЭС 19	18/07/18	06/07/23	96.01	96.50	96.00	-0.40	1	10 000	9.03	4.69	140	207	20 000
ФСК ЕЭС 13		22/06/21	97.00	98.50	96.85	0.15	1	722	9.23	6.19	138	205	10 000
НМТП													
НМТП БО-2		29/04/15	99.01	100.10	100.10	0.30	2	20 001	9.15	2.30	209	249	4 000
Росавтодор													
Росавтодор 1		29/11/16							9.83	3.80	237	301	3 000
Росводоканал													
Росводоканал 3	11/11/13	09/11/15	94.03		98.77	-0.09	6	38	10.40	1.08	395	378	3 000
Водоканал													
Водоканал 1		09/12/15	97.00	99.00					8.99	2.92	174	229	2 000
Западный СД													
Западный СД 1	29/04/16	13/05/31	98.80	99.70					9.11	3.10	182	239	5 000
Западный СД 2	29/04/16	13/05/31	99.00	99.80					9.11	3.10	182	239	5 000
Западный СД 3	24/02/17	06/02/32	85.00						9.41	3.73	197	260	5 000
Западный СД 4	24/02/17	06/02/32	97.80	99.00	99.00	0.40	1	466	9.65	3.72	221	284	5 000
Западный СД 5	24/02/17	06/02/32	86.00	100.20					9.43	3.73	199	262	5 000
Почта России													
Почта России 1	25/03/14	22/03/16							9.36	1.40	271	273	7 000
НЕФТЬ и ГАЗ													
ГАЗПРОМ													

Выпуск	Дата		Котировки		Цена		Кол-во сделок	Оборот, шт	УТМ/УТР	Дюрация	Спрэд к (бп)		Объем млн руб.
	Оферты	Погашения	Покупка	Продажа	Посл	Изм. пп					ОФЗ	свопам	
Газпром Капитал-3	08/11/12	06/11/14	100.05	100.10	100.06	0.01	7	115 590	7.08	0.14	100	15 000	
Газпром А9		12/02/14	99.10	100.25					7.04	1.35	42	5 000	
Газпром А11		24/06/14	109.47	110.50	110.00	-0.55	2	532	7.70	1.58	95	5 000	
Лукойл													
Лукойл БО-6		13/12/12	100.56	100.65					6.54	0.23	20	5 000	
Лукойл БО-7		13/12/12	100.35						6.36	0.23	2	5 000	
Лукойл 4		05/12/13	100.15		100.30	0.15	1	1 550	7.25	1.16	75	6 000	
Газпром нефть													
Газпром нефть 3	15/01/13	12/07/16		100.00	97.70	-2.80	4	400	8.53	0.32	212	8 000	
Газпром нефть БО-5		09/04/13	99.95	100.05	99.97	0.04	3	71 081	7.32	0.54	144	10 000	
Газпром нефть БО-6		09/04/13	99.95	100.05	99.95		1	12 000	7.36	0.54	148	10 000	
Газпром нефть 11	03/02/15	25/01/22	92.00	101.00	100.90	-0.05	2	95 500	7.97	2.19	96	10 000	
Газпром нефть 8		02/02/16	100.00	110.10					8.40	2.98	114	10 000	
Газпром нефть 9	08/02/16	26/01/21	100.76	101.00	101.00	0.24	1	180	8.32	2.99	105	10 000	
Газпром нефть 10	05/02/18	26/01/21	101.40	109.99	101.40	0.15	2	41 480	8.75	4.36	118	10 000	
Газпром нефть 4	10/04/18	09/04/14	98.68	98.97	98.68	-0.02	7	9 982	8.68	4.41	110	10 000	
НОВАТЭК													
НОВАТЭК БО-1		25/06/13	100.00						7.62	0.75	147	10 000	
ТАТНЕФТЬ													
Татнефть БО-1		20/09/13							7.97	0.95	163	5 000	
Башнефть													
Башнефть 1	18/12/12	13/12/16	101.19	101.50	101.46	0.21	2	80	6.44	0.25	6	15 000	
Башнефть 2	18/12/12	13/12/16	101.19	101.31					7.31	0.25	93	15 000	
Башнефть 3	18/12/12	13/12/16	101.19	101.70	101.25	-0.02	2	2 800	7.31	0.25	93	20 000	
Башнефть БО1	05/12/13	02/12/14	87.30	101.95					7.09	1.15	60	10 000	
Башнефть 4	13/02/15	04/02/22	101.10	101.25	101.13	0.03	4	67 000	8.64	2.20	162	10 000	
НК Альянс													
НК Альянс 3	30/07/13	21/07/20	99.25	99.75	99.60	-0.15	1	1	10.48	0.84	424	5 000	
НК Альянс БО-1		04/02/14	97.55	99.00	98.02	-0.13	6	376	11.11	1.31	451	5 000	
НК Альянс 4	07/06/16	01/06/21	93.25	94.35					11.18	3.14	387	5 000	
НК Альянс 6	10/06/16	04/06/21	93.25	94.00					11.41	3.16	410	7 000	
Сахатранснефтегаз													
Сахатрнф2		26/07/13	99.41	99.58	99.58	-0.12	8	6 500	13.09	0.82	687	3 000	
БК Евразия													
БК Евразия 1	22/06/16	20/06/18	83.00	97.00					9.58	3.23	225	5 000	
ГОСБАНКИ													
ВТБ													
ВТБ 6	10/07/13	06/07/16	100.20	100.70	100.60	-0.09	5	293 000	8.00	0.78	182	15 000	
ВТБ БО-6	21/12/12	19/12/14							7.37	0.25	98	10 000	
ВТБ БО-7	25/01/13	23/01/15	100.10	100.18	100.18	0.06	6	1 051	7.62	0.35	120	10 000	
ВТБ БО-1		15/03/13	99.85	100.10	99.70	-0.30	5	1 669	8.49	0.48	203	5 000	
ВТБ БО-2		15/03/13	99.85	100.30	100.00		1	75	7.82	0.48	136	5 000	
ВТБ БО-5		15/03/13	99.87	100.09	100.09	0.04	11	8 353	7.62	0.48	116	10 000	
ВТБ 5		17/10/13	99.66	99.96	99.60	-0.05	3	5 000	8.02	1.03	161	15 000	
ВТБ БО-03	18/03/14	17/03/15	99.95	100.00					8.28	1.42	161	5 000	
ВТБ БО-04	18/03/14	17/03/15	99.95	100.05	100.05	-0.03	2	2	8.21	1.42	154	5 000	
ВТБ 24 3	30/05/12	29/05/13							8.14	0.86	188	6 000	
ВТБ 24 1-ИП	14/12/11	10/12/14	99.21	100.15	100.15		3	7 967	8.86	2.04	190	15 000	
ВТБ 24 5	22/08/13	20/02/14	100.05	100.15	100.05	-0.10	4	30 025	8.30	0.90	200	8 000	
ВТБ-Лизинг 3	10/09/13	07/06/16	98.90	99.60					8.43	0.83	220	5 000	
ВТБ-Лизинг 4	12/03/13	07/06/16	99.43	99.56					8.03	0.44	158	5 000	
ВТБ-Лизинг 2	08/01/13	07/07/15	99.05	99.65	99.65	0.05	3	7 230	7.83	0.30	142	10 000	
ВТБ-Лизинг 9	05/02/14	02/08/17	98.45	99.50					8.88	1.18	237	5 000	
ВТБ-Лизинг 7	04/06/14	30/11/16	99.50	100.50					8.90	1.30	231	5 000	
ВТБ-Лизинг 8	07/05/13	01/08/17	100.00	100.20					8.14	0.59	218	5 000	
ВТБ-Лизинг 1	07/11/13	06/11/14	99.55	100.40	99.95	-0.05	3	2 627	8.41	0.80	220	8 000	
ВЭБ													
ВЭБ 8	22/10/13	13/10/20	94.00	99.90	99.50	-0.10	1	12	7.51	1.04	109	15 000	
ВЭБ 21	10/03/15	17/02/32	99.90	100.25					8.67	2.28	162	15 000	
ВЭБ 9	24/03/16	18/03/21							8.75	3.01	148	15 000	
ВЭБ 10	27/09/16	21/09/21							8.68	3.36	132	15 000	
ВЭБ 6	17/10/17	13/10/20	95.71	96.53					9.09	4.13	156	10 000	
ВЭБ-Лизинг													
ВЭБ-Лизинг 3	11/04/14	02/04/21	98.75	99.35	99.35	-0.04	3	81 252	8.11	1.45	143	5 000	
ВЭБ-Лизинг 8	28/10/14	19/10/21	100.45	101.25	100.86	0.36	3	55 348	8.51	1.91	161	5 000	
ВЭБ-Лизинг 9	29/10/14	20/10/21	100.70	101.20	100.87	-0.32	3	100 001	8.51	1.91	161	5 000	
ВЭБ-Лизинг 6		31/01/17	100.00		100.60	-0.05	5	157 001	8.89	2.10	191	10 000	
ВЭБ-Лизинг 4	08/04/16	02/04/21	98.30	99.50	98.75	0.05	2	50 000	9.22	3.02	195	5 000	
ВЭБ-Лизинг 5	08/04/16	02/04/21	98.20	98.50					9.41	3.02	214	5 000	
МСП Банк													
МСП Банк 01	27/03/14	17/03/22							9.26	1.40	261	5 000	
МСП Банк 02	21/08/14	11/08/22	100.25	100.55	100.44	0.14	3	100 729	9.14	1.79	229	5 000	
РСХБ													
РСХБ БО-1	29/08/12	28/08/13	100.38	100.55	100.40	0.02	1	25 000	8.00	0.92	168	5 000	

Выпуск	Дата		Котировки		Цена		Кол-во сделок	Оборот, шт	УТМ/УТР	Дюрация	Спрэд к (бп)		Объем млн руб.
	Оферты	Погашения	Покупка	Продажа	Посл	Изм. пп					ОФЗ	свопам	
РСХБ БО-5	29/08/12	28/08/13	100.38	100.52	100.52	0.02	3	36 205	7.86	0.92	154	126	10 000
РСХБ 8	22/11/12	14/11/19	100.20	100.54					7.07	0.18		88	5 000
РСХБ 9	22/11/12	14/11/19	100.20	101.39	100.45	0.05	3	5 280	7.48	0.18		129	5 000
РСХБ 10	06/02/13	29/01/20	100.40	101.90					7.37	0.38		94	5 000
РСХБ 11	07/02/13	29/01/20	100.40	100.70					7.44	0.39		101	5 000
РСХБ 7	11/06/13	05/06/18	99.20	99.50					7.99	0.71	188	144	5 000
РСХБ БО-2	06/08/13	03/02/15	100.27	100.60					8.04	0.86	178	145	5 000
РСХБ БО-3	08/08/13	05/02/15	100.27	100.40					8.02	0.87	175	143	5 000
РСХБ БО-6	01/05/12	29/10/13	100.25	100.30	100.45		2	2 151	7.91	1.05	149	129	10 000
РСХБ 15	05/11/13	26/10/21	100.70	100.90					8.07	1.07	163	145	10 000
РСХБ 4	02/10/13	27/09/17		100.07					11.88	0.98	551	526	10 000
РСХБ 3	13/02/14	09/02/17	101.47	101.57	101.47	-0.13	2	1 104	8.27	1.34	165	164	10 000
РСХБ 6	15/08/14	09/02/18	85.21	100.49					15.13	1.79	828	849	5 000
РСХБ 16	13/04/15	04/04/22	99.76	100.00					8.71	2.27	166	205	10 000
РСХБ 14	07/07/15	29/06/21	97.40	98.20	97.41	-0.09	2	46	8.95	2.53	182	227	10 000
РСХБ 12	09/07/15	01/07/21	97.40	97.41					8.91	2.53	178	223	5 000
РСХБ 13	10/07/15	02/07/21	97.35	97.50					8.97	2.54	184	229	5 000
Газпромбанк													
Газпромбанк 4		15/11/12							7.90	0.16		177	20 000
Газпромбанк 5		22/11/12							6.00	0.18			20 000
Газпромбанк БО-4	24/12/12	20/12/14	100.30	100.34	100.30		3	22 500	7.39	0.26		100	10 000
Газпромбанк БО-2	22/07/13	11/07/14	99.20	99.85					7.80	0.82	158	122	10 000
Газпромбанк БО-1		08/12/13	99.70	99.80	99.70	-0.05	1	84	8.16	1.16	165	154	10 000
Газпромбанк БО-3	05/02/14	01/02/15	100.40		100.65		12	434 504	8.14	1.32	153	151	10 000
Газпромбанк 6	14/07/14	07/07/16	100.55	100.58	100.49	0.01	1	734	8.72	1.69	191	209	10 000
АИЖК													
АИЖК А5		15/10/12	100.04	100.09	100.03	-0.17	1	2 321	7.08	0.07			2 000
АИЖК А6		15/07/14	99.30	100.10					8.08	1.32	147	145	3 000
АИЖК А8		15/06/18	95.05	98.59					8.42	2.87	119	172	5 000
АИЖК А9		15/02/17	93.00	98.90					8.29	1.95	137	165	5 000
АИЖК А7		15/07/16	90.10	100.60					8.28	1.96	135	164	4 000
АИЖК А19	15/05/15	15/11/24	99.50						8.15	2.41	106	148	6 000
АИЖК А18	15/04/16	15/07/23	99.00	99.10	99.00	-0.10	10	510	8.59	3.10	130	187	7 000
АИЖК А10		15/11/18	95.05		99.05		1	10	8.63	3.09	134	191	6 000
АИЖК А21		15/02/20		101.20	101.00	-0.05	2	70 000	8.76	3.27	142	201	15 000
АИЖК А11		15/09/20	99.89	99.99					8.45	3.93	96	161	10 000
АИЖК А16		15/09/21	97.90	98.00	98.00	0.15	12	520	8.94	5.05	125	192	10 000
АИЖК А17		15/04/22	102.30	105.00					8.91	5.58	114	182	8 000
АИЖК А20		15/12/27	99.80	102.50					8.88	8.37	78	142	5 000
АИЖК-11 А1	15/09/14	15/09/43							8.44	1.85	156	180	7 000
АИЖК-11 А2	15/03/19	15/09/43											7 000
ГЛОБЭКС													
ГЛОБЭКС БО-3	08/06/12	08/12/13	100.22	100.30					9.00	1.16	250	238	3 000
ГЛОБЭКС БО-5	08/06/12	08/12/13	90.10						9.19	1.16	269	257	2 000
ГЛОБЭКС БО-4	01/08/12	01/08/14	99.50	100.10	99.75		2	10 999	9.61	1.74	278	298	3 000
ГЛОБЭКС БО-6	01/08/12	01/08/14	94.01	100.20	99.75		3	50 000	9.61	1.74	278	298	2 000
ГЛОБЭКС БО-1	16/02/11	16/02/13	100.15	100.25					8.05	0.41		161	5 000
Транскредитбанк													
Транскредитбанк 5		12/08/13	99.45	99.90					8.04	0.88	176	145	3 000
Транскредитбанк БО-1		17/11/13	99.10	99.80					8.32	1.11	186	170	5 000
Транскредитбанк 6		17/04/14	99.00	99.80					8.63	1.46	194	200	4 000
ТЕЛЕКОМЫ													
МТС													
МТС 5	26/07/12	19/07/16		101.00	102.00	2.02	3	700	8.11	3.38	75	135	15 000
МТС 3	20/06/13	12/06/18	100.20	100.80					7.70	0.73	157	115	10 000
МТС 1		17/10/13	99.15	99.80	99.80	-0.09	1	1	7.32	1.03	92	70	10 000
МТС 4	19/05/11	13/05/14	98.75	99.94	98.70	-2.70	4	1 500	8.43	1.58	168	180	15 000
МТС 2		20/10/15	97.71	98.49	98.50		2	3	8.48	2.72	129	179	10 000
МТС 8	12/11/15	03/11/20	98.01	99.14	98.41	0.41	1	64	8.92	2.76	172	223	15 000
МТС 7		07/11/17	98.60	99.00	99.00	0.30	2	3 015	9.14	4.12	162	227	10 000
Вымпелком													
Вымпелком Инв 1		19/07/13	101.10	101.20	101.15	-0.10	1	1	7.92	0.81	171	135	10 000
Вымпелком 3	12/07/11	08/07/14	97.70	98.75	98.46	0.23	2	5 001	8.50	1.70	169	187	10 000
Вымпелком 2	23/03/15	14/03/22							9.50	2.21	248	285	10 000
Вымпелком 1	17/03/15	08/03/22	99.15	99.49	99.49	0.14	14	91 012	9.29	2.29	224	263	10 000
Вымпелком 4	17/03/15	08/03/22	99.25	99.49	99.30	-0.05	13	10 940	9.38	2.29	233	272	15 000
Вымпелком 6		13/10/15	97.01	98.00	97.00		3	5 001	9.67	2.67	249	298	10 000
Вымпелком 7		13/10/15	97.10	97.20					9.61	2.67	244	292	10 000
Ростелеком													
Ростелеком 13	21/10/11	17/10/12	99.63						12.28	0.17		610	2 000
Ростелеком 8		03/09/13	98.90	100.00					8.38	0.72	226	183	
Ростелеком 1	18/08/11	08/08/13	84.00						11.06	0.88	478	447	2 000
СПБ Теле2													
ТЕЛЕ2 4	10/02/14	31/01/22	100.50						8.44	1.33	183	181	3 000

Выпуск	Дата		Котировки		Цена		Кол-во сделок	Оборот, шт	УТМ/УТР	Дюрация	Спрэд к (бп)		Объем млн руб.
	Оферты	Погашения	Покупка	Продажа	Посл	Изм. пп					ОФЗ	свопам	
ТЕЛЕ2 5	10/02/14	31/01/22	96.00	101.69					7.65	1.33	104	102	4 000
ТЕЛЕ2 7	14/04/15	05/04/22	99.60	99.95					9.28	2.26	224	262	6 000
ТЕЛЕ2 1	17/06/16	11/06/21	95.27	96.25	96.25	0.25	4	1 356	9.84	3.21	252	310	5 000
ТЕЛЕ2 3	17/06/16	11/06/21	95.26	96.25	96.00	0.70	2	1 398	9.93	3.21	261	319	3 000
ТЕЛЕ2 2	17/06/16	11/06/21	95.25	96.25					10.05	3.21	273	331	5 000
ПОТРЕБИТЕЛЬСКИЕ, ТОРГОВЛЯ													
ВБД													
ВБД ПП 3		27/02/13	99.80	99.95					7.82	0.44		137	5 000
МАГНИТ													
Магнит БО-1		09/09/13	86.00						8.30	0.95	196	169	1 000
Магнит БО-2		09/09/13	100.00	100.25					8.42	0.95	208	181	1 000
Магнит БО-3		09/09/20							8.36	0.95	202	175	2 000
Магнит БО-4		09/09/20	99.05	100.08	100.12	0.92	4	9 946	8.28	0.95	194	167	2 000
Магнит БО-5		28/02/14	99.40	99.54	99.55	0.15	1	1	8.51	1.39	186	188	5 000
Магнит БО-6		22/04/14	99.10	99.15	99.15		2	4 070	8.50	1.48	180	187	5 000
Х5													
Х5 Финанс 4	05/06/14	02/06/16	97.01	100.00					9.33	1.60	257	270	8 000
Х5 Финанс 1		01/07/14	97.00	99.83					9.26	1.67	246	263	9 000
Копейка													
Копейка БО-1	24/07/12	23/07/13	95.01	100.00					21.80	0.82	1558	1 522	3 000
Копейка БО-2		01/10/13	99.90	100.10	100.06	-0.34	7	5 202	9.24	0.98	288	263	3 000
ИНТУРИСТ													
Интурист 2	22/05/12	21/05/13	99.00	99.46	99.22	0.22	4	1 505	11.51	0.64	548	499	2 000
Черкизово													
Черкизово БО-3		08/11/13	98.91	99.50	98.97	-0.03	5	17 001	9.42	1.08	298	280	3 000
Синергия													
Синергия БО-1	04/10/12	03/10/13	98.06	100.17					8.00	0.04			3 000
Синергия БО-3		03/06/15							11.13	2.05	417	449	2 000
Русское Море													
Русское Море 01	25/06/13	23/06/15	99.71	100.00	100.00		1	100	12.82	0.73	669	627	1 000
Детский мир													
Детский мир 1		26/05/15	92.50	93.90	92.50	0.89	6	308	12.18	2.38	510	551	1 000
Мираторг													
Мираторг БО-1		29/07/14	95.25	95.50	95.50	0.25	3	1 700	11.83	1.73	500	520	3 000
МАШИНОСТРОЕНИЕ													
АТОМЭНЕРГОПРОМ													
Атомэнергопром 6		15/08/14	98.45	99.18	98.80	-0.05	11	100 000	8.19	1.83	132	155	10 000
Трансмашхолдинг													
Трансмашхолдинг БО-1		23/01/14	94.66	94.70	94.70	0.05	8	1 811	11.12	1.30	453	449	3 000
КАМАЗ													
Камаз БО-1	17/12/12	16/12/13	99.95	100.05					8.88	0.24		251	2 000
Камаз БО-2		04/02/14	98.50	99.75					9.85	1.32	324	322	3 000
УВЗ													
Уралвагонзав од 1	13/12/12	07/12/17	100.06	100.55	100.05	0.17	2	10 302	9.12	0.23		278	3 000
Уралвагонзав од 2	27/08/13	20/02/18	99.16	99.67	99.16	0.04	1	3	10.14	0.92	383	354	3 000
УОМЗ													
УОМЗ 04	22/10/13	21/04/15	98.40	100.00	98.40	-0.10	1	492	12.45	1.02	605	583	1 000
ИРКУТ													
Иркут БО-1		10/09/13							9.76	1.77	292	312	5 000
ГСС													
ГСС 01	19/09/13	26/03/17							8.20	0.95	186	159	5 000
Сухого ГС БО-1	21/12/12	20/12/13							8.33	0.25		194	3 000
Сухого ГС БО-2	23/04/13	22/04/14	94.09	99.70	99.70	0.35	15	46 501	9.73	0.57	380	323	3 000
Сухого ГС БО-3	23/04/13	22/04/14	94.00	99.69	99.42	-0.01	2	16	9.47	0.57	354	297	3 000
СОЛЛЕРС													
Соллерс БО-2	02/05/12	01/05/13	99.75	100.30	100.50	0.20	3	960	8.54	0.59	258	204	2 000
Соллерс 2		17/07/13	102.30	102.55	102.26	0.01	7	1 240	9.77	0.79	357	320	3 000
Гидромашсервис													
ГМС 02		13/02/15	100.52	100.75					10.55	2.16	355	390	3 000
ТРАНСПОРТ													
Аэрофлот													
Аэрофлот БО-1		08/04/13	100.10	100.35	100.35	0.15	1	944	7.20	0.53	133	72	6 000
Аэрофлот БО-2		08/04/13	100.10	100.50					7.48	0.53	161	100	6 000
Трансконтейнер													
Трансконтейнер 1		26/02/13	100.60	101.10					8.10	0.44		165	3 000
Трансконтейнер 2		04/06/15	100.60	100.95					8.45	1.79	160	181	3 000
Глобалтранс													
Нов ПеревозКом 1		10/07/15	99.51	99.99					10.56	1.39	391	393	3 000
Нов ПеревозКом БО-01		03/03/15	100.01	101.19					10.05	2.23	302	339	5 000
Нов ПеревозКом БО-02		03/03/15	100.00	100.65	100.45	-0.15	6	3 174	10.02	2.23	299	336	5 000
Трансаэро													
ТРАНСАЭРО 1	25/04/12	23/10/13	99.96	100.04	100.00		15	4 303	12.86	1.01	647	624	3 000
ТРАНСАЭРО БО-01	03/09/13	03/03/15	99.86	100.11	99.90	-0.10	11	1 038	13.00	0.93	668	640	3 000
Ю-Тэйр													

Выпуск	Дата		Котировки		Цена		Кол-во сделок	Оборот, шт	УТМ/УТР	Дюрация	Спрэд к (бп)		Объем млн руб.
	Оферты	Погашения	Покупка	Продажа	Посл	Изм. пп					ОФЗ	свопам	
Ю-Тэйр БО-1		26/03/13	100.21						9.35	0.49		288	2 000
Ю-Тэйр БО-2		26/03/13	100.20	101.70					11.44	0.49		497	2 000
Ю-Тэйр БО-6	30/04/13	22/04/15	99.20	99.70					11.76	0.59	580	526	2 000
Ю-Тэйр БО-7	30/04/13	22/04/15	99.20	99.70					11.20	0.59	524	470	2 000
Ю-Тэйр БО-16	03/06/13	26/05/15							8.68	0.69	260	214	1 000
Ю-Тэйр БО-8	02/12/13	26/05/15	98.01						10.38	1.14	389	376	2 000
Ю-Тэйр БО-3		19/12/13							7.99	1.17	148	137	2 000
Ю-Тэйр БО-4		26/03/14	96.80	97.00	97.00		1	8	11.66	1.40	500	503	2 000
Ю-Тэйр БО-5		26/03/14	98.00	100.11					10.47	1.40	381	384	2 000
Ю-Тэйр 5		21/07/16							8.74	3.23	141	200	2 000
ЭНЕРГЕТИКА И СЕТИ													
РУСГИДРО													
Русгидро 1	22/04/16	12/04/21		99.35					8.50	3.09	121	178	10 000
Русгидро 2	22/04/16	12/04/21	94.00	99.19					8.50	3.09	121	178	5 000
МОСЭНЕРГО													
Мосэнерго 2	21/02/13	18/02/16	84.00						6.20	0.42			5 000
Мосэнерго 3	06/12/12	28/11/14	100.57	100.70	100.57		1	1 000	7.56	0.21		127	5 000
ЛЕНЭНЕРГО													
Ленэнерго 4	21/04/15	18/04/17	100.00	101.00					8.67	2.30	162	201	3 000
ЭНЭЛ ОГК-5													
ЭНЭЛ ОГК-5 Б-15	19/06/12	18/06/13	100.50	100.53	100.50	-0.05	5	23 750	7.92	0.73	180	137	4 000
ЭНЭЛ ОГК-5 Б-18		25/06/14	95.80						8.21	1.66	142	158	5 000
КузбасЭнерго													
КузбасЭнерго-Фин 1	23/06/14	14/06/21	86.01	100.00					10.23	1.64	345	360	10 000
КузбасЭнерго-Фин 2	21/04/16	15/04/21	87.38	88.89					13.67	3.01	640	696	5 000
МРСК ЮГА													
МРСК Юга 2	30/08/11	26/08/14	96.53	98.25					10.08	1.82	321	344	6 000
ТГК-1													
ТГК-1 01	13/03/12	11/03/14	85.53	99.10	99.10	0.10	1	9	8.43	1.42	177	180	4 000
ТГК-1 03	25/12/12	14/12/21	100.00		100.00		2	100 000	7.68	0.27		128	2 000
ТГК-1 02	02/07/13	01/07/14	98.60	98.95	98.95	0.10	3	925	8.25	0.77	208	169	5 000
ТГК-9													
ТГК-9 1	12/08/13	07/08/17	98.35	98.40	98.38	0.23	3	602	10.27	0.88	399	368	7 000
ТГК-2													
ТГК-2 БО-1		17/09/13	87.72	87.85	87.75	-0.03	75	6 068	24.91	0.97	1855	1 830	5 000
ТГК-5													
ТГК-5 1	11/10/13	06/10/17	98.51	98.75					10.26	1.00	388	364	5 000
Иркутскэнерго													
Ирку тЭнерго-1		28/11/13							10.11	1.76	327	347	5 000
Ирку тЭнерго БО-1		08/04/14	86.11	100.00	98.21	-0.09	2	40 000	9.05	1.44	237	242	3 000
ЯКУТСКЭНЕРГО													
Яку тскэнерго БО-1		03/09/13	100.00	100.35					8.36	0.94	203	176	3 000
ГЭС													
Газпром-газэнергосеть 2		23/04/13							9.03	1.36	240	240	2 000
ТГК-6													
ТГК-6 1	29/08/13	24/08/17	98.51	98.70	98.51	-0.09	1	1 000	10.23	0.92	391	363	5 000
ХИМИЧЕСКИЕ													
ЕВРОХИМ													
Еврохим 2	30/06/15	26/06/18							9.09	2.48	198	242	5 000
Еврохим 3	18/11/15	14/11/18	96.99		97.00		2	10	9.58	2.77	238	289	5 000
АКРОН													
Акрон 2	22/09/11	19/09/13							9.10	0.94	277	249	4 000
Акрон 3	23/05/12	20/11/13	101.10	102.30	101.10	-0.05	10	500	9.01	1.10	255	239	4 000
Акрон 4	27/05/14	18/05/21	83.00	100.30					10.55	1.60	379	392	4 000
Акрон 5	27/05/14	18/05/21	93.80	100.30					13.08	1.70	627	645	4 000
КУАЗ													
КУАЗ-Инвест 4	10/04/14	07/04/16	98.35	99.08					10.19	1.44	352	356	2 000
СТРОИТЕЛЬСТВО И СТРОЙМАТЕРИАЛЫ													
ЛСР													
ЛСР Гру пп БО-1	26/06/12	25/06/13	100.44	100.95					9.86	0.74	372	330	2 000
ЛСР ппа ЛСР 2	31/01/13	01/08/13	100.45	100.55	100.55	-0.05	2	5 310	8.36	0.37		193	5 000
ЛСР Гру ппа БО-2		10/09/13	100.10	100.35	100.31		4	2 117	9.89	0.95	355	328	2 000
ЛСР Гру ппа БО-3		20/03/14							11.40	1.36	477	477	2 000
ЛСР Гру ппа БО-5		24/07/14	95.30	95.43	95.43		5	82	11.59	1.72	477	496	2 000
РеноваСтройГрупп													
РСГ-Финанс-1	19/12/12	18/06/14	99.90	100.00	99.90	-0.03	12	2 540	11.64	0.25		525	3 000
ЛенСпецСМУ													
ЛенСпецСМУ 1		07/12/12	101.31	102.00					8.72	0.22		242	2 000
ЛенСпецСМУ БО-2		23/05/13	100.07	102.80	102.70	-0.10	3	9 008	8.50	0.44		205	2 000
ТЕХНОЛОГИИ, МЕДИА, ИНТЕГРИРОВАННЫЕ													
РОСНАНО													
РОСНАНО 1		20/12/17	97.56	98.99					9.58	4.21	204	270	8 000
РОСНАНО 2		20/12/17	97.60	99.00					10.13	4.21	259	325	10 000
РОСНАНО 3		20/12/17	97.60	98.45					9.61	4.21	207	273	15 000

Выпуск	Дата		Котировки		Цена		Кол-во сделок	Оборот, шт	УТМ/УТР	Дюрация	Спрэд к (бп)		Объем млн руб.
	Оферты	Погашения	Покупка	Продажа	Посл	Изм. пп					ОФЗ	свопам	
СИСТЕМА													
АФК Система 2	14/08/12	12/08/14	100.00	105.00					8.40	1.78	155	176	20 000
АФК Система 3	29/11/12	24/11/16	100.90	101.17	100.90	-0.60	13	3 588	7.75	0.19		151	19 000
АФК Система 1		07/03/13	101.10	101.17					7.41	0.46		95	6 000
АФК Система 4		15/03/16	97.91	98.55	98.51	0.33	7	429	8.60	2.02	165	196	20 000
ПРОФМЕДИА													
ПрофМедиа Финанс 1	18/07/13	16/07/15	99.00	99.40	99.36	-0.29	6	332	11.61	0.80	540	504	3 000
СИТРОНИКС													
Ситроникс БО-1	19/06/12	18/06/13	100.10	100.78	100.10	-0.30	2	103	12.14	0.72	602	559	2 000
Ситроникс БО-2	08/10/12	07/10/13	99.95	100.02	99.95	-0.04	8	878	11.78	0.05			3 000
ЧАСТНЫЕ БАНКИ													
РОСБАНК													
РОСБАНК БО-1	25/06/13	25/06/13		100.95					8.07	0.74	193	151	5 000
РОСБАНК БО-3	16/05/13	16/11/14	100.30	100.64					7.95	0.63	194	143	10 000
РОСБАНК БО-2		08/07/13							8.23	0.78	205	166	5 000
РОСБАНК А3	06/05/11	06/11/13	98.41	98.70	98.66	-0.30	8	11 386	8.32	1.08	187	170	5 000
РОСБАНК А5	06/05/11	07/11/14	95.00						9.71	1.96	279	307	5 000
АЛЬФА БАНК													
Альфа-Банк 1	04/02/14	02/02/16	99.67	99.75	99.73	-0.26	2	35 000	8.63	1.32	202	200	5 000
Альфа-Банк 2	07/06/13	02/12/16	100.14	101.20	101.14	0.10	5	16 500	7.69	0.69	160	115	5 000
Альфа-Банк БО7	28/02/14	31/08/15		100.25	100.05	0.07	2	1 001	8.74	1.38	210	211	5 000
МДМ Банк													
МДМ Банк БО-1		29/11/12	100.80	100.92	100.95		4	50 005	7.74	0.19		150	5 000
МДМ Банк БО-4	16/12/12	16/12/14	86.01	100.29	100.24	-0.01	5	19 945	8.54	0.24		217	5 000
МДМ Банк 8	09/07/13	09/04/15		100.20	100.00	-0.18	2	48	9.22	0.76	306	266	6 000
МДМ Банк БО-2		21/03/14							8.77	1.39	212	214	5 000
НОМОС Банк													
Номос БО-1	24/02/12	24/02/14	99.85	100.10	100.10		1	3	9.22	1.37	259	259	5 000
Номос 9	15/06/12	14/06/13	99.90	101.30	100.10	0.25	1	1	8.76	0.71	265	221	5 000
Номос БО-3	09/08/13	09/08/15	100.25	100.29	100.25	0.10	7	31 323	9.03	0.87	276	244	5 000
Номос 11	02/07/14	02/07/14	99.87	100.15					9.68	1.65	289	305	5 000
Номос БО-2	18/04/13	18/10/14	99.64	99.70	99.64	-0.01	8	24 700	8.82	0.56	291	233	5 000
Номос 12	25/08/13	28/08/13	99.45	99.75	99.75	0.10	1	70	8.97	0.91	266	237	5 000
Банк ЗЕНИТ													
Банк Зенит БО-2	22/09/12	22/09/13							7.64	0.95	130	103	5 000
Банк Зенит БО-3	15/11/12	15/11/14	100.13	100.18					7.99	0.16		186	3 000
Банк Зенит БО-6	26/11/12	26/05/14	99.82	99.92	99.89	0.03	5	1 587	7.92	0.19		170	5 000
Банк Зенит БО-4	07/02/13	07/02/15	100.20	100.30	100.25		1	10 000	8.35	0.39		192	3 000
Банк Зенит БО-5	14/02/13	14/02/15	100.25	100.29	100.25	-0.03	1	400	8.39	0.41		195	3 000
Банк Зенит БО-1	07/04/12	07/04/13	86.00	99.90					7.63	0.53	176	115	5 000
Банк Зенит 5	05/06/12	04/06/13	100.45	100.60	100.50		10	500	8.39	0.68	231	185	5 000
Банк Зенит 6	02/07/13	01/07/14	100.62	100.70	100.62		2	8 000	8.51	0.76	235	195	3 000
Банк Зенит 8	28/08/13	23/08/17							9.41	0.98	305	280	00000 000
Банк Зенит БО-7	12/04/14	12/04/15	100.03	100.17	100.17	0.07	1	400	9.28	1.43	261	265	5 000
ПРОМСВЯЗЬБАНК													
Промсвязьбанк БО-2	20/02/13	18/02/15	100.03	100.29	100.17	0.17	4	35 002	8.48	0.42		203	5 000
Промсвязьбанк БО-4	20/02/13	18/02/15	100.10	100.69	100.11	0.10	4	4 455	8.63	0.42		218	5 000
Промсвязьбанк 6		17/06/13	99.60	99.95	99.90	0.40	4	400	8.54	0.72	242	199	5 000
Промсвязьбанк БО-3		04/02/14	98.90	99.10	99.16	-0.09	4	45 025	9.46	1.32	285	283	5 000
Промсвязьбанк 13		01/02/18	99.80	102.00	101.50	1.50	1	100	12.21	4.05	470	535	5 000
Банк СПБ													
Банк СПБ БО-2	26/03/12	23/09/13							9.09	0.95	275	248	5 000
Банк СПБ БО-1	09/10/12	09/04/13	99.55	100.20					18.25	0.13		1 219	5 000
Банк СПБ БО-4	13/12/12	12/12/13		100.55					8.58	0.23		224	3 000
МКБ													
МКБ 8	10/10/12	08/04/15	100.00	100.14					7.22	0.06			3 000
МКБ 7	15/01/13	14/07/15	100.05	100.40					8.91	0.32		250	2 000
МКБ БО-4	15/10/12	15/04/14	99.97	100.00	99.97	-0.01	13	41 413	8.46	0.07			5 000
МКБ БО-1	22/02/13	22/02/14	99.57	99.90	99.81	-0.06	1	3 000	9.13	0.43		268	3 000
МКБ БО-3	27/04/13	27/04/15	99.80	99.93					9.58	0.58	364	308	4 000
МКБ БО-5		23/06/14	97.95	98.10	97.95	-0.15	3	152	10.76	1.63	398	413	5 000
ПЕТРОКОММЕРЦ													
Петрокоммерц 5	19/12/12	21/12/14	101.00	101.40					7.40	0.25		101	5 000
Петрокоммерц БО-01	03/09/13	03/03/15	100.00	102.00					7.83	0.93	150	123	3 000
Петрокоммерц БО-02	23/08/13	23/08/15	100.30	101.00	100.35		2	3	8.98	0.90	268	238	3 000
Петрокоммерц БО-03	23/02/14	23/08/15	100.40	100.60	100.45	-0.01	3	10 006	9.56	1.36	293	293	5 000
Банк УРАЛСИБ													
Уралсиб 04	13/09/13	10/03/17	99.80	99.84	99.84	0.02	5	4 100	9.12	0.96	277	251	5 000
ЛК УРАЛСИБ													
Уралсиб Лизинг БО-3		29/10/13	100.20	100.30					9.46	0.59	350	296	3 000
Уралсиб Лизинг БО-1		28/02/14	100.10	100.15					9.70	0.79	351	313	2 000
Уралсиб Лизинг БО-4		03/07/14	98.80	98.90	98.80		1	2 000	10.28	0.86	402	369	3 000
Уралсиб Лизинг БО-5		05/02/15	101.18	101.21	101.21		15	5 500	10.85	1.16	435	423	3 000
Уралсиб Лизинг БО-6		10/02/15	100.00	101.00	101.00	0.40	1	111	11.06	1.17	455	444	3 000

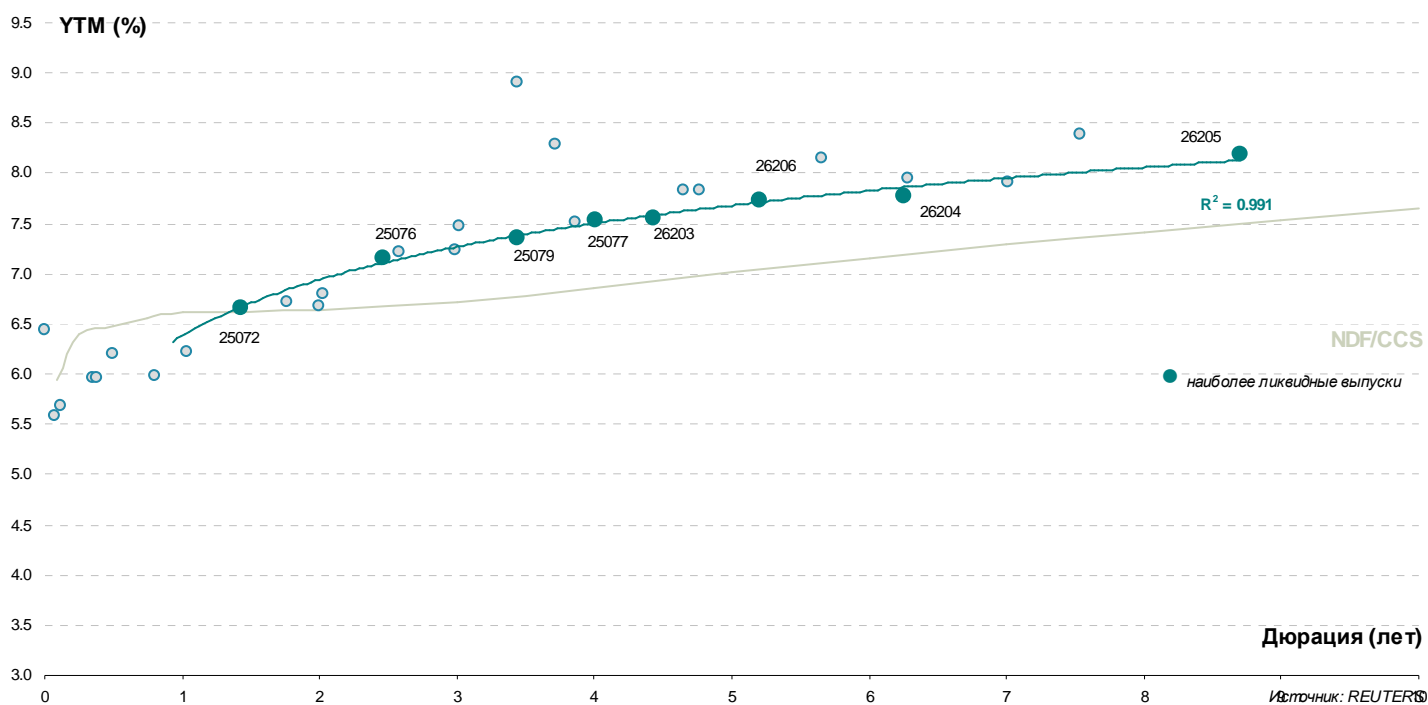
Выпуск	Дата		Котировки		Цена		Кол-во сделок	Оборот, шт	УТМ/УТР	Дюрация	Спрэд к (бп)		Объем млн руб.
	Оферты	Погашения	Покупка	Продажа	Посл	Изм. пп					ОФЗ	свопам	
Уралсиб Лизинг БО-7	22/04/15		100.10	100.40					11.19	1.22	465	457	2 000
Уралсиб Лизинг БО-2	12/01/15		100.66	101.60	101.60		2	140	11.14	2.03	419	450	2 000
Уралсиб Лизинг БО-9	17/02/15		100.80	101.75	101.50	0.50	1	2 500	11.23	2.13	424	458	2 000
КБ РЕНЕССАНС КАПИТАЛ													
РенКап БО-3	05/08/13	05/08/14	98.41	98.49	98.49	0.19	23	12 632	12.07	0.85	582	549	3 000
РенКап БО-2	09/08/13	09/08/15	100.50	100.65	100.50		4	3 000	12.62	0.86	636	603	2 000
ТКС БАНК													
ТКС БО-3	21/08/12	18/02/14	100.07	100.20	100.25	0.07	4	9 861	14.25	1.32	764	762	2 000
ТКС БО-4	18/04/13	16/04/15	99.83	100.06	100.06	0.06	7	1 470	13.52	0.55	762	703	2 000
ТКС БО-6	16/07/13	09/07/15	100.05	100.11	100.05	-0.09	13	1 766	14.24	0.79	805	767	2 000
ТКС 2		28/07/13	105.07	105.15	105.15	-0.15	10	563	13.78	0.81	757	721	1 000
ТКС БО-1		20/09/13							14.14	0.91	784	754	2 000
ТКС БО-2	29/11/11	26/11/13	102.33	102.35	102.32	-0.02	32	4 643	14.75	1.08	831	813	2 000
Связной Банк													
Связной Банк 1	08/08/13	06/08/15	100.01	100.10	100.03	0.02	15	1 117	14.66	0.85	841	808	2 000
РОСГОССТРАХ													
Росгосстрах 2	12/11/12	02/11/17	100.06	100.34	100.20		1	6 500	9.17	0.15		306	5 000
ЕАБР													
ЕАБР 3	29/10/13	25/10/16	90.10	100.00					7.63	1.06	120	101	5 000
ЕАБР 1	03/02/14	28/01/19	86.00	102.20					8.07	1.30	147	144	5 000
ЕАБР 4	11/02/14	06/02/18		99.80					8.00	1.34	138	137	5 000
ЕАБР 2	26/02/15	21/02/19	100.00	100.50					8.60	2.22	157	194	5 000
Юникредит Банк													
Юникредит Банк 4	13/11/12	10/11/15	96.00						8.15	0.15		203	10 000
Юникредит Банк БО02	30/08/13	27/02/15	99.90	100.00					8.79	0.93	247	219	5 000
Юникредит Банк БО03	04/09/13	04/03/15	99.50	99.70					8.73	0.94	240	212	5 000
Юникредит Банк 5	03/09/13	01/09/15	94.00	99.00					9.08	0.94	275	248	5 000
Юникредит Банк БО01	11/12/13	10/12/14							8.64	1.16	213	202	5 000
Юникредит Банк 1		07/09/16	84.00	98.00					9.16	3.61	174	236	5 000
Райффайзен													
Райффайзен 4	06/12/11	03/12/13	101.00						8.00	1.15	151	138	10 000
Райффайзен БО-7		27/11/13	99.55	100.99					7.91	1.19	139	129	5 000
ИНГ Банк													
ИНГ Банк 2	12/11/12	18/11/14							8.48	0.25		209	5 000
РуссСтандарт													
РуссСтандарт БО-1	09/11/12	07/11/14	100.31	100.37	100.35	-0.03	6	496	8.44	0.14		235	5 000
РуссСтандарт БО-2	26/03/13	24/03/15							8.99	0.49		252	5 000
РуссСтандарт БО-6	03/11/13	03/05/15	100.02	100.28	100.15	0.01	1	209	9.45	1.06	302	283	5 000
Вост-Экспресс													
Вост-Экспр Банк БО-2	27/09/12	25/09/14	100.07	100.20	100.07	-0.03	10	59 852	7.24	0.02			2 000
Вост-Экспр Банк БО-1	10/03/11	07/03/13							7.59	0.48		113	1 000
Вост-Экспр Банк БО-4	16/08/13	14/08/15	100.56	100.67	100.60	-0.02	7	54 122	10.69	0.87	442	410	3 000
Вост-Экспр Банк БО-5	19/04/12	17/10/13	97.00	99.90	99.70	-0.20	1	53	10.55	1.01	416	393	2 000
ХКФ Банк													
ХКФ Банк 6	11/12/12	10/06/14		100.00	99.99	0.22	5	18 890	8.02	0.23		169	5 000
ХКФ Банк 5	19/10/11	17/04/13	99.75	100.10					8.67	0.56	276	218	4 000
ХКФ Банк БО-3	22/10/13	22/04/14	85.00						9.01	1.04	259	239	4 000
ХКФ Банк 7	26/04/12	23/04/15	99.91	100.00	99.90		2	4 901	10.16	2.29	311	350	5 000
БНП Париба													
БНП Париба 1		29/03/14							8.44	1.41	178	181	2 000
РусфинансБанк													
РусфинансБанк 8	16/09/13	14/09/15	100.10	100.20	100.20	0.08	1	3 775	9.24	0.97	288	263	2 000
РусфинансБанк 9	17/09/13	15/09/15	100.10	100.49					9.34	0.97	298	273	2 000
РусфинансБанк БО-01	04/07/13	04/07/14	98.50	99.00					9.20	0.77	303	263	4 000
РусфинансБанк БО-02	06/09/13	06/03/15	99.25	100.00	99.25	-0.50	1	10	9.80	0.94	347	319	4 000
РусфинансБанк 10	12/11/13	10/11/15	85.11	98.70	98.70	-0.05	10	508	9.31	1.09	286	269	2 000
РусфинансБанк 11	13/11/13	11/11/15							9.75	1.09	330	313	2 000
ДЕЛЬТА КРЕДИТ													
Дельта Кредит БО3	07/08/13	07/08/15	100.27	100.35					9.01	0.86	275	242	4 000
Дельта Кредит 6	18/06/14	15/06/16	96.87	97.30	97.05	0.05	1	25 000	9.26	1.64	248	263	5 000
Дельта Кредит 8	05/11/14	02/11/16											5 000
ОТП Банк													
ОТП Банк БО-3	01/11/12	30/10/14	86.00	100.25	100.25		8	44 002	8.33	0.12		230	4 000
ОТП Банк БО-2	04/03/14	03/03/15	99.56	99.80	99.81	0.01	6	43 001	10.92	1.38	428	429	6 000
ОТП Банк 2		25/03/14	96.51	97.11	97.07	-0.09	6	296	10.66	1.39	401	403	3 000
ОТП Банк БО-1		29/07/14	95.61	95.95	95.70	0.20	13	72 149	10.83	1.74	400	420	5 000
СКБ-Банк													
СКБ-Банк БО-4	05/12/12	05/06/13	100.20	100.80					4.95	0.21			2 000
СКБ-Банк БО-3	28/05/13	26/11/13	99.60						10.49	0.67	444	396	3 000
СКБ-Банк БО-5	11/10/12	10/04/14	99.96	100.05					8.98	0.06			2 000
СКБ-Банк БО-6	09/07/13	08/06/14	98.10	99.60					9.69	0.78	350	312	2 000
КредитЕвропа Банк													

Выпуск	Дата		Котировки		Цена		Кол-во сделок	Оборот, шт	УТМ/УТР	Дюрация	Спрэд к (бп)		Объем млн руб.
	Оферты	Погашения	Покупка	Продажа	Посл	Изм. пп					ОФЗ	свопам	
КредЕврБанк 6	21/08/12	18/02/14	99.86						9.83	1.35	320	320	4 000
КредЕврБанк БО-2	10/02/14	10/02/15	100.10	100.25	100.18	0.18	3	17 300	10.08	1.32	347	345	5 000
КредЕврБанк БО-1		27/04/14	96.11	97.35	97.06	-0.19	4	10 720	10.38	1.49	368	375	5 000
Банк Интеза													
Интеза 03	11/10/13	13/04/15	99.00	100.99					9.30	1.00	292	268	5 000
Центр-Инвест													
ЦентрИнвест 2	25/06/13	24/06/14	100.40	100.55	100.55		4	6 130	9.83	0.74	369	327	3 000
ЦентрИнвест БО-1	18/12/12	17/06/14	100.00	100.25					7.97	0.25		159	2 000
ЦентрИнвест БО-5	18/12/12	17/06/14	100.00	100.25					7.97	0.25		159	1 000
ЦентрИнвест БО-2	18/04/13	16/04/15	100.01	100.19	100.15	0.10	2	3 001	9.62	0.56	371	313	2 000
Связь-Банк													
СвязьБанк 03	20/12/12	09/12/21	85.70						7.33	0.25		94	5 000
СвязьБанк 04	24/04/13	13/04/22	86.00						7.55	0.57	162	105	5 000
СвязьБанк 05	16/04/15	07/04/22							9.72	2.44	262	305	5 000
Крайинвестбанк													
Крайинвестбанк БО-1	19/10/12	19/04/14	99.77		99.90	0.15	4	15 670	10.58	0.08			2 000
Судостроительный банк													
Судостр БО01	03/03/13	03/03/14	99.50	100.05	100.05		1	1	11.16	0.45		471	2 000
Судостр 04	10/04/12	08/10/13	98.51	99.99					11.29	0.98	493	468	2 000
Меткомбанк													
Меткомбанк БО-1	02/02/13	02/08/14	98.50	100.15	100.15	0.25	1	1	8.40	0.37		197	2 000
Меткомбанк 01	13/04/13	15/04/15	100.15	100.48	100.15	-0.08	3	10 334	10.71	0.54	482	423	2 000
Металлинвестбанк													
Металлинвестбанк 01	19/12/12	22/06/15	100.06	100.14	100.10	-0.04	1	25 000	9.84	0.25		345	2 000
Абсолют банк													
Абсолют банк 5	30/07/14	27/07/16	96.51	96.90	96.90	-0.10	12	521	10.10	1.75	327	347	2 000
СМП Банк													
СМП Банк 01	27/11/12	23/05/17	100.15	100.35	100.30	0.07	1	4 484	8.66	0.19		244	3 000
ЛОКО-Банк													
ЛОКО-Банк БО1	07/02/13	06/02/14	99.90	100.24	100.20		1	2 500	9.42	0.39		299	3 000
ЛОКО-Банк 05	25/07/13	23/07/13	98.00						10.14	0.82	392	356	3 000
ЛОКО-Банк БО3	13/08/13	11/08/15	100.05	100.15	100.09	-0.01	10	28 503	10.90	0.87	463	431	3 000
Запсибкомбанк													
Запсибкомбанк БО1	21/12/12	20/06/14	99.60	100.00	100.00	0.04	1	1	9.87	0.25		348	2 000
Запсибкомбанк БО2	16/08/13	14/08/15	100.32	100.45	100.31	-0.01	3	289	12.46	0.88	618	587	2 000
Татфондбанк													
Татфондбанк БО-1	28/06/12	26/12/13	99.90	100.20					10.85	1.19	432	423	2 000
Татфондбанк БО-2	18/10/12	17/04/14	99.85	100.02					8.51	0.08			2 000
Татфондбанк БО-3	29/11/12	27/11/14	100.00	100.50					9.64	0.19		340	2 000
Татфондбанк 7	16/12/11	14/12/12	99.00	100.20	100.00		5	47	10.12	0.24		377	1 000
Татфондбанк БО-4	19/02/13	17/02/15	100.05	100.15	100.15	0.14	4	102	11.16	0.42		472	3 000
Татфондбанк 6	28/02/12	26/02/13	99.01	100.20					10.51	0.44		406	2 000
Татфондбанк БО-5	09/04/13	07/04/15	99.63	99.80	99.65		5	1 502	12.01	0.53	614	553	2 000
РЕГИОНАЛЬНЫЕ													
МОСКВА													
Москва 61		03/06/13	101.08	106.00					6.09	0.68	2		30 000
Москва 53		01/09/13	100.23	100.30	100.25	0.05	3	50 988	6.83	0.93	50	23	15 000
Москва 63		10/12/13	109.38	110.23					6.40	1.14			15 000
Москва 62		08/06/14	108.20	108.80	108.75	-0.10	5	80 121	7.17	1.57	42	54	35 000
Москва 39		21/07/14	99.10	99.48	99.30	-0.05	1	35 881	7.54	1.74	71	91	10 000
Москва 64		24/06/15	98.21	98.91	98.80	-0.30	4	190 201	7.62	2.52	49	94	20 000
Москва 44		16/11/15							7.58	2.63	42	90	40 000
Москва 56		22/09/16							8.26	3.44	88	149	20 000
Москва 49		14/06/17	95.71	97.12	97.12	1.42	84	935	7.88	4.03	37	103	25 000
Москва 48		11/06/22	89.50	90.00					8.33	6.95	38	105	30 000
МОС ОБЛ													
Московская Обл 8		11/06/13	100.81	101.35					6.94	0.70	84	40	19 000
Московская Обл 7		16/04/14	99.22	99.69	99.50	-0.20	3	6 319	8.51	1.46	182	188	16 000
НИЖЕГОРОДСКАЯ ОБЛ													
Нижегородская Обл 5		02/12/12	100.90	101.10					7.16	0.20		90	3 000
Нижегородская Обл 4		17/11/12	100.00	102.05					7.15	0.16		100	3 000
Нижегородская Обл 6		07/10/15	99.27	100.15					8.28	1.82	141	164	5 000
Нижегородская Обл 7		16/11/16	102.90	103.19	102.90		5	41 500	8.72	2.29	167	206	8 000
САМАРСКАЯ ОБЛ													
Самарская Обл 5		19/12/13							7.83	1.17	132	121	8 000
Самарская Обл 6		10/05/13	104.61	104.70	104.70	0.06	9	46 031	7.59	0.61	160	108	2 000

Выпуск	Дата		Котировки		Цена		Кол-во сделок	Оборот, шт	УТМ/УТР	Дюрация	Спрэд к (бп)		Объем млн руб.	
	Оферты	Погашения	Покупка	Продажа	Посл	Изм. пп					ОФЗ	свопам		
Самарская Обл 7		30/11/16		97.50	97.50	-0.42	2	1 800	8.96	2.17	195	231	12 000	
ЯКУТИЯ														
Якутия 1		11/04/13		99.75	100.40				7.47	0.30		106	3 000	
Якутия 9		19/09/13							7.36	0.54	147	88	2 000	
Якутия 7		17/04/14		99.51	100.53				8.12	1.21	158	150	3 000	
КРАСНОДАРСКИЙ КРАЙ														
Краснодарский край 2		14/12/12		86.00	99.85					0.33			2 000	
Краснодар 02		05/11/15		86.00	102.00				8.67	1.24	212	205	1 000	
Краснодарский край 3		27/09/14							8.18	1.40	153	155	4 000	
КРАСНОЯРСКИЙ КРАЙ														
Красноярский край 4		08/11/12		100.30	100.50	100.40	-0.05	5	21 609	7.59		151	10 000	
Красноярский край 5		29/11/16		101.85	102.10	102.10	0.25	13	200 397	7.94	1.58	119	131	9 000
КОМИ														
Коми Респ 7		22/11/13		99.25	100.50				6.93	0.65	89	41	1 000	
Коми Респ 9		18/10/14		97.00	98.70				9.16	1.46	247	253	2 000	
Коми Респ 8		03/12/15		81.00	95.00	94.50	-0.41	1	34 292	8.71	2.38	163	204	1 000
Коми Респ 10		15/12/16							9.01	2.43	191	234	2 000	
УДМУРТИЯ														
Удмуртия 05		24/11/16		103.50	104.30				8.65	2.56	151	197	2 000	
КОСТРОМСКАЯ ОБЛАСТЬ														
Костромская область 5		20/12/12							7.26	0.25		88	3 000	
Костромская область 6		17/11/16		100.81	101.95	101.20	0.19	1	2	9.17	1.94	225	253	4 000
ВОЛОГОДСКАЯ ОБЛ														
Вологодская обл. 02		14/12/16		102.85	103.40	102.85	-0.40	5	160 351	9.78	2.39	270	311	3 000
РЕСП КАРЕЛИЯ														
Карелия 14		30/11/16		99.50	103.49				9.20	1.79	235	256	1 000	
ЯРОСЛАВСКАЯ ОБЛАСТЬ														
Ярославская Обл 9		16/05/13		99.80	100.40				7.48	0.64	146	96	3 000	
Ярославская Обл 10		15/04/14		99.00	99.55	99.55		1	4 000	8.19	1.24	164	157	3 000
Ярославская Обл 11		21/08/15		99.95	100.50				8.95	2.29	190	229	3 000	
РЯЗАНСКАЯ ОБЛАСТЬ														
Рязанская Обл 1		27/11/14		99.20	100.00	99.60	-0.40	5	13 000	8.78	1.19	226	216	2 000
ХМАО														
ХМАО-Югра 7		20/12/12		100.82	100.95				6.36	0.25			2 000	
ХМАО-Югра 8		19/12/13		103.90	104.65				7.59	1.18	108	97	2 000	
СВЕРДЛОВСКАЯ ОБЛАСТЬ														
Свердловская обл. 01		11/12/16		101.70	102.05	101.60	0.25	1	20 000	8.54	1.90	164	190	3 000
ТВЕРСКАЯ ОБЛАСТЬ														
Тверская Обл 5		26/12/13							8.82	1.14	233	220	4 000	
Тверская Обл 6		12/06/14			103.80	103.80	-0.34	1	29	8.41	0.88	213	182	3 000
Тверская Обл 7		15/12/15		98.26	98.40	98.40	0.15	4	3 625	9.46	2.58	231	278	3 000

Источник: REUTERS, расчеты: Банк ЗЕНИТ

ОФЗ

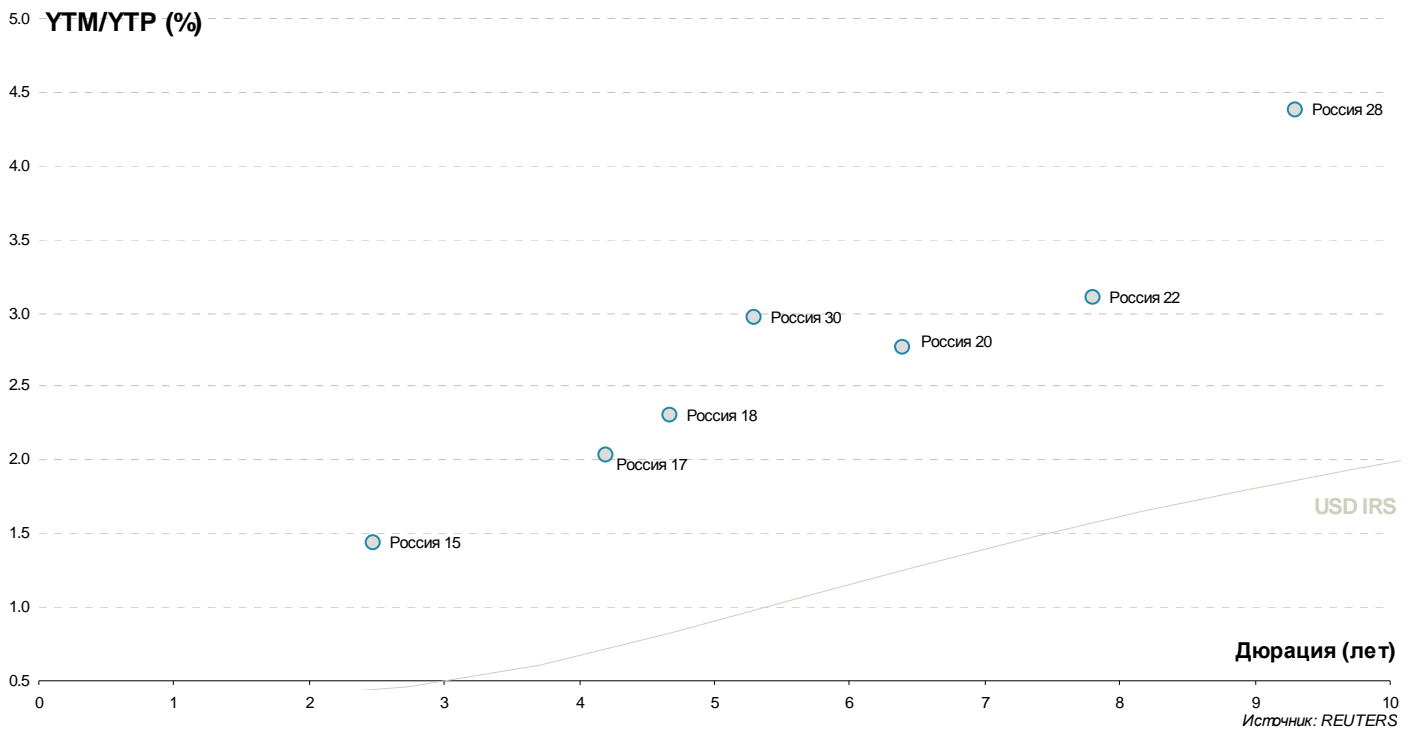


Результаты торгов евробондами

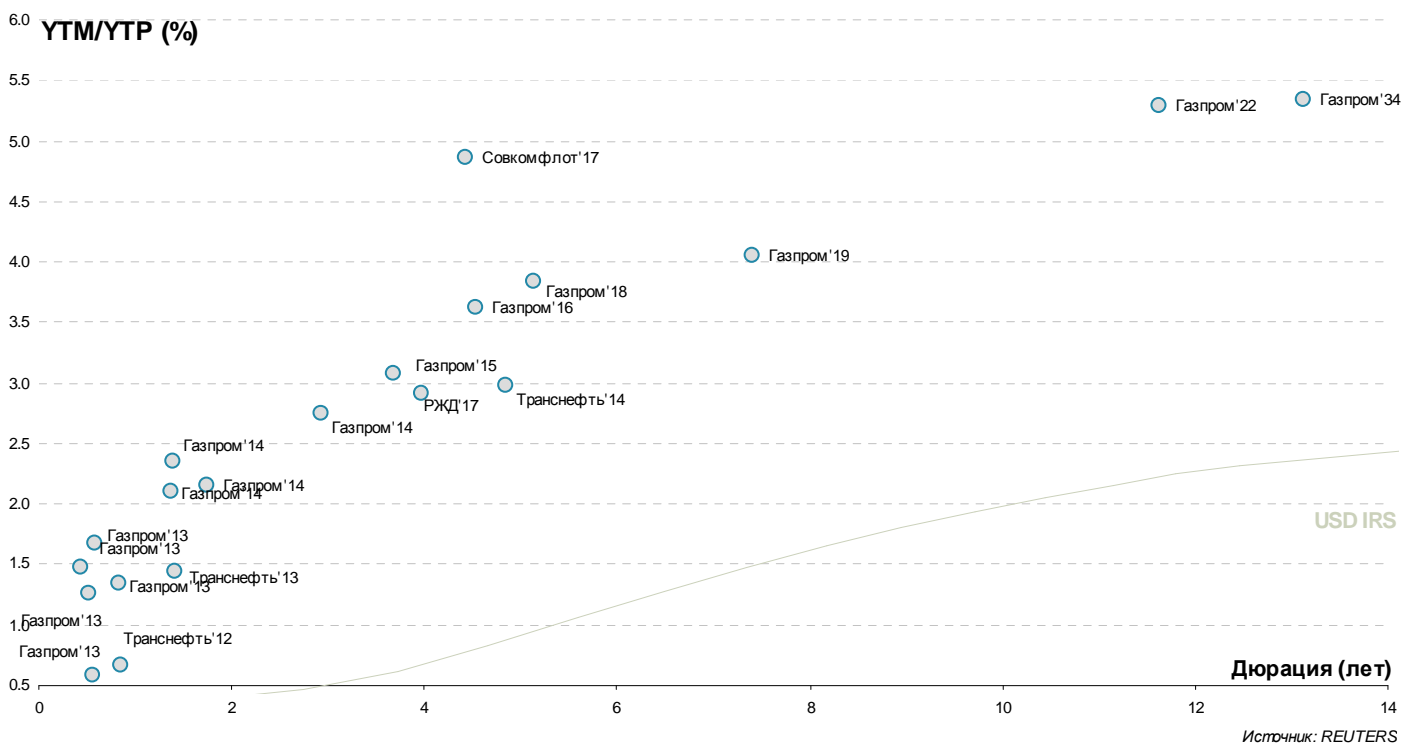
Выпуск	Валюта	Дата		Цена		Доходность		Изм-е, % (по покупке)	Z-спрэд
		Погашения		Покупка	Продажа	Покупка	Продажа		
РОССИЯ									
RUSSIA'15 3.625%	USD	29/04/15		105.375	105.750	1.51	1.36	2.47	108
RUSSIA'17 3.25%	USD	04/04/17		105.000	105.500	2.09	1.97	4.20	138
RUSSIA'18 11%	USD	24/07/18		146.583	147.861	2.40	2.21	4.67	0.75
RUSSIA'30 7.5%	USD	31/03/30		125.354	125.603	2.99	2.95	5.29	0.17
RUSSIA'20 5%	USD	29/04/20		115.000	115.375	2.80	2.74	6.40	0.13
RUSSIA'22 4.5%	USD	04/04/22		111.250	111.625	3.13	3.08	7.81	0.75
RUSSIA'28 12.75%	USD	24/06/28		193.850	195.100	4.42	4.35	9.30	0.26
RUSSIA'42 5.625%	USD	04/04/42		118.375	119.000	4.50	4.46	15.56	0.38
ГОСКOMPАНИИ									
Газпром									
GAZPR'13 4.505%	USD	22/07/13		101.560	101.685	1.77	1.56	0.57	-0.02
GAZST'13 5.625%	USD	22/07/13		102.625	103.125	1.00	0.15	0.57	
RBS D'13 9.625%	USD	01/03/13		103.500	103.550	1.54	1.43	0.44	-0.08
GAZPR'13 7.343%	USD	11/04/13		103.218	103.393	1.42	1.11	0.53	-0.05
GAZPR'13 7.51%	USD	31/07/13		105.029	105.345	1.52	1.17	0.84	-0.05
GAZPR'14 10.5%	USD	25/03/14		111.630	112.380	2.59	2.11	1.38	
GAZPR'14 10.5%	USD	08/03/14		111.630	112.380	2.35	1.86	1.37	
GAZPR'14 8.125%	USD	31/07/14		110.646	110.893	2.21	2.09	1.75	0.10
GAZPR'15 5.092%	USD	29/11/15		106.834	107.328	2.83	2.67	2.94	
GAZPR'16 6.212%	USD	22/11/16		111.936	112.406	3.13	3.02	3.69	0.02
GAZPR'18 8.146%	USD	11/04/18		122.087	123.081	3.70	3.53	4.55	0.03
GAZPR'19 9.25%	USD	23/04/19		130.849	131.551	3.89	3.79	5.14	0.02
GAZPR'22 6.51%	USD	07/03/22		118.590	119.609	4.12	4.00	7.40	0.19
GAZPR'34 8.625%	USD	28/04/34		142.074	143.119	5.32	5.26	11.62	-0.21
GAZPR'37 7.288%	USD	16/08/37		126.441	126.938	5.35	5.32	13.13	-0.60
Транснефть									
TRANSN'13 7.7%	USD	07/08/13		105.102	107.102	1.76	-0.44	0.85	-0.06
TRANSN'14 5.67%	USD	05/03/14		105.792	106.288	1.60	1.27	1.41	-0.04
TRANSN'18 8.7%	USD	07/08/18		130.386	130.761	3.01	2.95	4.84	0.01
РЖД									
RZD'17 5.739%	USD	03/04/17		111.661	112.147	2.97	2.86	3.98	0.09
Совкомфлот									
SOVKOM'17 5.375%	USD	27/10/17		101.765	102.765	4.98	4.76	4.44	0.25
ГОСБАНКИ									
ВТБ									
VTB'12 6.609%	USD	31/10/12		100.480	100.563	1.71	0.92	0.10	-0.02
VTB'15 6.465%	USD	04/03/15		107.511	108.005	3.24	3.04	2.30	0.01
VTB'18 6.315%	USD	22/02/18		107.518	107.893	4.72	4.65	4.68	0.27
VTB'18 6.875%	USD	29/05/18		109.493	109.992	4.94	4.84	4.75	0.06
VTB'20 6.551%	USD	13/10/20		107.625	108.250	5.37	5.28	6.29	-0.26
VTB'35 6.25%	USD	30/06/35		106.967	107.463	5.70	5.66	12.62	-0.03
Банк Москвы									
BANK OF MOS'13 7.335%	USD	13/05/13		102.575	103.017	3.20	2.52	0.62	-0.04
BANK OF MOS'15 6.699%	USD	11/03/15		106.390	107.390	3.95	3.54	2.31	0.14
BOM CAPITAL'15 6.699%	USD	11/03/15		99.111	100.111	7.10	6.65	2.31	-0.01
ВЭБ									
VEB LEAS'16 5.125%	USD	27/05/16		104.244	104.544	3.87	3.79	3.35	0.24
VEB'17 5.45%	USD	22/11/17		109.193	109.693	3.49	3.39	4.52	-0.13
VEB'20 6.902%	USD	09/07/20		118.717	119.217	4.07	4.01	6.24	0.24
VEB'25 6.8%	USD	22/11/25		118.641	119.139	4.87	4.82	9.12	-0.27
Газпромбанк									
GAZPROMB'13 7.933%	USD	28/06/13		104.353	104.587	2.13	1.83	0.74	-0.05
GAZPROMB'14 6.25%	USD	15/12/14		106.318	106.667	3.28	3.12	2.08	0.08
GAZPROMB'15 6.5%	USD	23/09/15		108.425	108.823	3.51	3.38	2.78	0.12
РСХБ									
ROSSELKH'13 7.175%	USD	16/05/13		103.277	103.497	2.03	1.69	0.63	-0.04
ROSSELKH'14 7.125%	USD	14/01/14		106.103	106.598	2.35	1.98	1.26	0.09
ROSSELKH'14 9%	USD	11/06/14		111.165	111.562	2.31	2.09	1.60	0.12
ROSSELKH'17 6.299%	USD	15/05/17		110.843	111.343	3.73	3.62	4.05	-0.04
ROSSELKH'18 7.75%	USD	29/05/18		119.267	119.769	3.93	3.84	4.70	0.27
ROSSELKH'21 6%	USD	03/06/21		102.896	103.521	5.13	4.94	3.32	0.41
Сбербанк									
SBER'13 6.48%	USD	15/05/13		103.084	103.425	1.63	1.11	0.63	-0.04
SBER'13 6.468%	USD	02/07/13		103.695	104.038	1.63	1.20	0.76	-0.04
SBER'15 5.499%	USD	07/07/15		108.018	108.316	2.50	2.39	2.60	0.08
SBER'17 5.4%	USD	24/03/17		108.268	108.767	3.40	3.29	4.08	0.18
SBER'21 5.717%	USD	16/06/21		109.228	109.853	4.43	4.35	6.99	0.25
ЧАСТНЫЕ КОМПАНИИ									
Евраз									

Выпуск	Валюта	Дата		Цена		Доходность		Дюрация	Изм-е, % (по покупке)	Z-спрэд
		Погашения		Покупка	Продажа	Покупка	Продажа			
EVRAZ'13 8.875%	USD	24/04/13		103.359	103.805	3.02	2.27	0.56	-0.05	269
EVRAZ'15 8.25%	USD	10/11/15		109.500	110.475	4.93	4.61	2.76	-0.14	453
EVRAZ'18 9.5%	USD	24/04/18		113.000	113.200	6.67	6.63	4.39	-0.05	589
EVRAZ'18 6.75%	USD	27/04/18		101.354	102.354	6.46	6.24	4.64	0.03	565
Альянс Ойл										
ALLIANCE OIL'15 9.875%	USD	11/03/15		106.073	107.073	7.14	6.71	2.25	-0.43	685
Апроса										
ALROSA'14 8.875%	USD	17/11/14		111.245	111.724	3.40	3.18	1.96	-0.06	303
ALROSA'20 7.75%	USD	03/11/20		112.911	113.916	5.74	5.59	6.14	0.10	443
Вымпелком										
VIMPELC'13 8.375%	USD	30/04/13		103.585	103.874	2.32	1.85	0.58	-0.05	198
VIP FIN'16 6.493%	USD	02/02/16		105.850	105.850	4.59	4.59	3.05	0.04	414
VIMPELC'16 8.25%	USD	23/05/16		111.141	111.655	4.89	4.74	3.19	0.02	441
VIMPELC'18 9.125%	USD	30/04/18		116.206	116.717	5.70	5.60	4.46	0.04	488
VIP FIN'21 7.748%	USD	02/02/21		108.000	109.000	6.49	6.34	6.33	1.12	519
Лукойл										
LUKOIL'14 6.375%	USD	05/11/14		108.695	108.993	2.14	2.01	1.97	-0.05	176
LUKOIL'17 6.356%	USD	07/06/17		114.072	114.477	3.12	3.03	4.12	0.10	240
LUKOIL'19 7.25%	USD	05/11/19		121.230	121.745	3.81	3.74	5.71	0.18	262
LUKOIL'20 6.125%	USD	09/11/20		113.931	114.439	4.09	4.02	6.51	-0.03	271
LUKOIL'22 6.656%	USD	07/06/22		120.481	121.247	4.08	3.99	7.43	0.35	247
МТС										
MTS'20 8.625%	USD	22/06/20		122.317	122.831	5.10	5.03	5.91	-0.14	385
НОВАТЭК										
NOVATEK'16 5.326%	USD	03/02/16		106.770	107.070	3.18	3.09	3.11		270
NOVATEK'21 6.604%	USD	03/02/21		117.650	118.150	4.09	4.02	6.67	0.15	268
Северсталь										
SEVERSTAL'13 9.75%	USD	29/07/13		106.010	106.708	2.53	1.73	0.83	-0.06	219
SEVERSTAL'14 9.25%	USD	19/04/14		109.250	110.250	3.16	2.54	1.45		282
SEVERSTAL'17 6.7%	USD	25/10/17		107.813	108.318	4.94	4.83	4.32	0.66	419
ТМК										
TMK'18 7.75%	USD	27/01/18		102.977	103.977	7.07	6.85	4.44	0.25	634
ТНК										
TNK-BP'13 7.5%	USD	13/03/13		103.002	106.002	1.07	-4.98			
TNK-BP'15 6.25%	USD	02/02/15		108.015	108.955	2.71	2.32	2.22	-0.05	232
TNK-BP'16 7.5%	USD	18/07/16		116.239	116.746	2.97	2.84	3.39	0.01	242
TNK-BP'17 6.625%	USD	20/03/17		113.799	114.813	3.29	3.07	3.99		262
TNK-BP'18 7.875%	USD	13/03/18		121.685	122.724	3.49	3.30	4.64	0.03	262
TNK-BP'20 7.25%	USD	02/02/20		121.797	122.867	3.82	3.67	5.95	0.10	258
ЧАСТНЫЕ БАНКИ										
Альфа-Банк										
ALFA BANK'13 9.25%	USD	24/06/13		104.900	105.150	2.60	2.28	0.73	0.43	227
ALFA BANK'15 8%	USD	18/03/15		107.621	108.615	4.71	4.30	2.31	0.45	435
ALFA BANK'17 7.875%	USD	25/09/17		109.007	110.007	5.78	5.56	4.12	0.02	507
Номос Банк										
NOMOS BANK'12 9.25%	USD	17/12/12		101.500	101.625	2.64	2.12	0.23		230
NOMOS BANK'13 6.5%	USD	21/10/13		102.215	102.715	4.36	3.89	1.03	0.19	406
NOMOS BANK'15 8.75%	USD	21/10/15		105.740	106.740	6.65	6.30	2.68	-0.02	629
Промсвязьбанк										
PROMSVYAZB'13 10.75%	USD	15/07/13		104.999	105.249	4.37	4.07	0.78		407
PSB FINANC'14 6.2%	USD	25/04/14		100.386	100.886	5.94	5.60	1.50	0.14	566
PROMSVYAZB'15 12.75%	USD	27/05/15		111.011	112.011	8.08	7.69	2.29	0.02	782
PROMSVYAZB'16 11.25%	USD	08/07/16		106.985	108.985	9.02	8.42	3.15	-0.01	868
ХКФБ										
HOME CREDIT'14 7%	USD	18/03/14		103.506	104.006	4.53	4.19	1.43	0.25	421

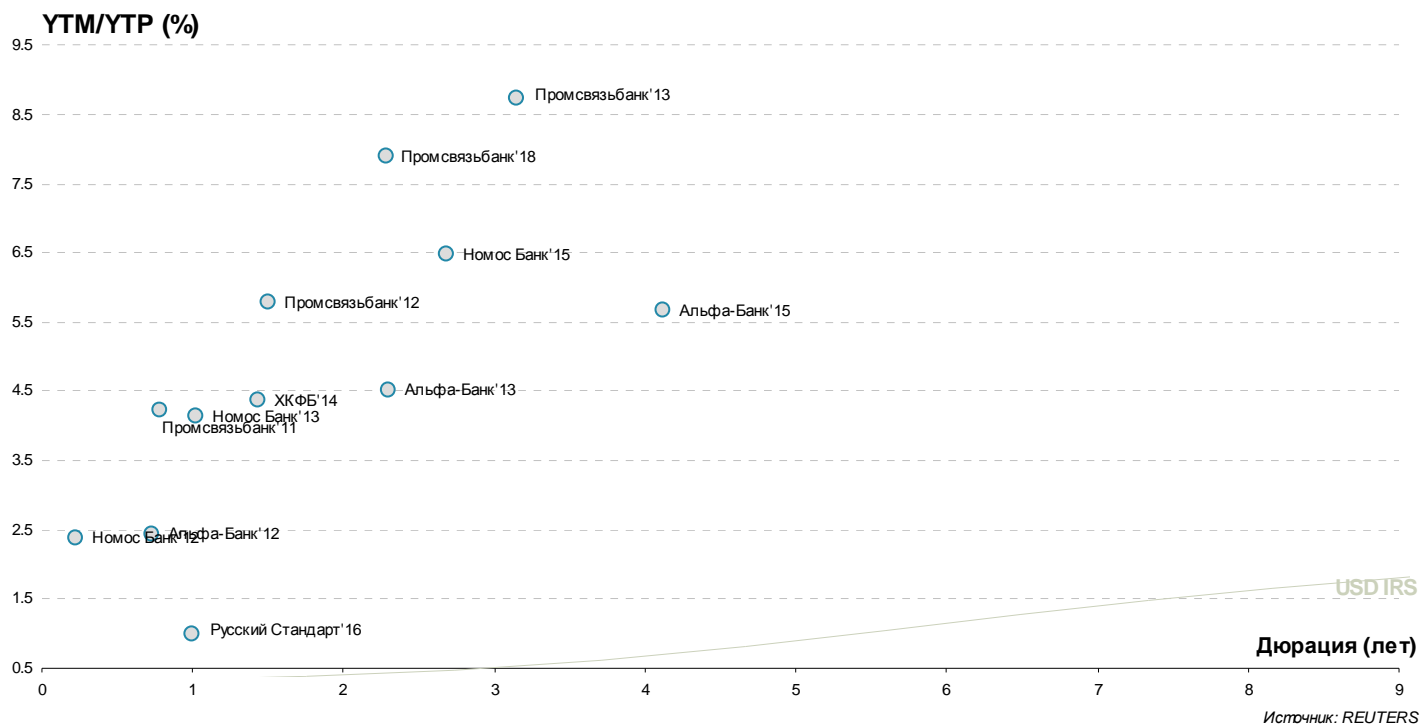
Россия



Госкомпании



Частные банки



Инвестиционный Департамент

Россия, 129110, Москва, Банный пер, дом 9
тел. 7 495 937 07 37, Факс 7 495 937 07 36
WEB: <http://www.zenit.ru>

Начальник Департамента
Зам.начальника Департамента

Кирилл Копелович
Константин Поспелов

kopelovich@zenit.ru
konstantin.pospelov@zenit.ru

Управление продаж

Валютные и рублевые облигации
Валютные и рублевые облигации
Валютные и рублевые облигации
Валютные и рублевые облигации

Юлия Шабанова
Максим Симагин
Александр Валканов
Юлия Паршина

j.shabanova@zenit.ru
m.simagin@zenit.ru
a.valkanov@zenit.ru
y.parshina@zenit.ru

Аналитическое управление

Акции
Облигации

research@zenit.ru
firesearch@zenit.ru

Макроэкономика
Макроэкономика/кредитный анализ
Кредитный анализ
Количественный анализ
Акции

Владимир Евстифеев
Кирилл Сычев
Евгений Чердаков
Дмитрий Чепрагин
Евгения Лобачева

v.evstifeev@zenit.ru
k.sychev@zenit.ru
e.cherdakov@zenit.ru
d.chepragin@zenit.ru
eugenia.lobacheva@zenit.ru

Управление рынков долгового капитала

Рублевые облигации

Денис Ручкин
Андрей Пашкевич
Фарида Ахметова
Марина Никишова
Вера Панова
Алексей Басов
Екатерина Гашигулина

ibcm@zenit.ru
d.ruchkin@zenit.ru
a.pashkevich@zenit.ru
f.akhmetova@zenit.ru
m.nikishova@zenit.ru
vera.panova@zenit.ru
a.basov@zenit.ru
e.gashigullina@zenit.ru

Каждый аналитик, задействованный в написании данного обзора, подтверждает, что все положения отражают его собственное мнение в отношении финансовых инструментов или эмитентов. Вознаграждение аналитиков не связано напрямую или косвенно с мнениями или рекомендациями, изложенными в данном обзоре. Банк ЗЕНИТ не несет ответственности за операции третьих лиц, совершенные на основе мнений аналитиков, изложенных в данном обзоре. Мнение Банка может не совпадать с мнением аналитика, изложенным в данном обзоре.

Информация, представленная в обзоре, основана на источниках, которые Банк ЗЕНИТ признает надежными, тем не менее, Банк не несет ответственности за ее достоверность и полноту. Описания финансовых инструментов и эмитентов не претендуют на полноту. Прошлые показатели не являются гарантией своего повторения в будущем. Обзор не имеет отношения к инвестиционным целям или финансовой ситуации третьих лиц. Все мнения и рекомендации, основанные на представленной информации, соответствуют дате выхода обзора и могут быть изменены без уведомления. Обзор предоставляется исключительно в информационных целях и не является предложением купить или продать соответствующие финансовые инструменты. Инвесторы должны самостоятельно принимать инвестиционные решения, используя обзор лишь в качестве одного из средств, способствующих принятию взвешенных решений. Обзор подготовлен Банком ЗЕНИТ для распространения среди профессиональных участников рынка и институциональных инвесторов. Не являющиеся профессиональными участниками инвесторы должны искать возможность дополнительной консультации перед принятием инвестиционного решения. Обзор может содержать информацию и рекомендации касательно финансовых инструментов, недоступных для покупки или продажи непрофессиональными участниками рынка.

Банк ЗЕНИТ может выступать маркетмейкером по одному или нескольким финансовым инструментам, упомянутым в данном обзоре и иметь по ним длинные или короткие позиции. Банк ЗЕНИТ также может предоставлять услуги финансового советника и выступать организатором и андеррайтером по проектам корпоративного финансирования одной из указанных в обзоре компаний.

Дополнительная информация и сопроводительная документация может быть предоставлена по запросу. © 2012 Банк ЗЕНИТ.