

# ДОЛГОВОЙ РЫНОК

## Ежедневный обзор

### Основные события /стр. 2/

### Внешний рынок долга /стр. 3/

- Европейские события сокращают спрос на риск

### Денежно-кредитный рынок /стр. 4/

- Налоговый период сохраняет напряженность на рынке
- Рубль вновь под внешним давлением

### Российский долговой рынок /стр. 5/

- Евробонды показали смешанную динамику
- Локальный рынок в подавленном настроении, Минфин успешен на первичке

### Первичный рынок /стр. 6/

### Приложения

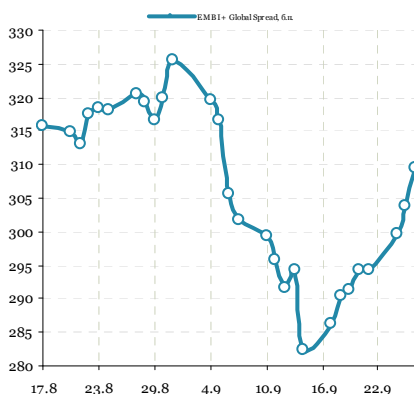
- Результаты торгов рублевыми облигациями на ММВБ /стр. 7/
- Карты доходности рублевого рынка /стр. 15/
- Результаты торгов евробондами /стр. 16/
- Карты доходности рынка евробондов /стр. 18/

### Динамика ключевых показателей

	знач.	Δ за день	за 6 месяцев:	
			MIN.	MAX.
<b>Внешний рынок долга</b>				
UST-10 yield	1.61	▼ -0.06	1.39	2.30
UST 10-2Y sprd	135	▼ -5	117	193
EMBI+ Glob.	309	▲ 6	282	441
EMBI+ Rus sprd	190	■ 0	161	332
Russia 30 yield	3.08	▼ -0.03	2.85	4.45
<b>Денежный рынок</b>				
Libor-3m	0.36	▼ 0.00	0.36	0.47
Euribor-3m	0.22	■ 0.00	0.22	0.82
MosPrime-1m	6.49	▲ 0.01	5.78	6.89
Корсчета в ЦБ	669.4	▼ -60.6	446	1032
Депоз. в ЦБ	65.5	▼ -2.5	61	369
NDF RU 3m	6.4	▲ 0.2	5	7
<b>Валютный рынок</b>				
USD/RUB	31.332	▲ 0.278	29.20	33.67
EUR/RUB	40.305	▲ 0.075	38.48	41.81
EUR/USD	1.287	▼ -0.003	1.21	1.33
Корзина ЦБ	35.25	▲ 0.261	33.53	37.28
DXU Индекс	79.885	▲ 0.333	78.71	84.01
<b>Фондовые индексы</b>				
RTS	1457.0	▲ 0.9%	1228	1713
Dow Jones	13413.5	▼ -0.33%	12101	13597
DAX	7313.6	▲ 0.51%	5969	7452
Nikkei 225	8907	▲ 0.48%	8296	10255
Shanghai Comp.	2004.2	▲ 2.60%	2004	2452
<b>Сырьевые рынки</b>				
Нефть Urals	108.6	▲ 0.67%	88	122
Нефть Brent	110.0	▲ 0.19%	89	126
Золото	1752.8	▲ 0.26%	1540	1773
CRB Index	303.7	▼ -0.97%	267	321

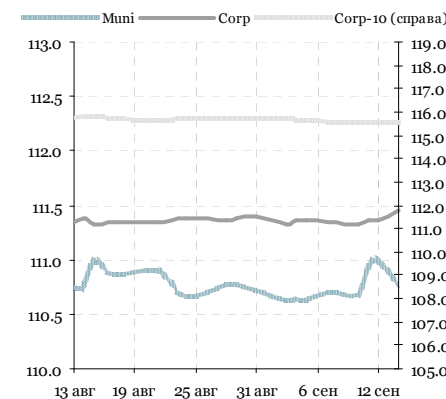
Источник: Reuters, Bloomberg, ЦБ

### EMBI+ Global Sovereign Spread



Источник: JPM

### Ценовые индексы ZETVI



Источник: ММВБ, Банк ЗЕНИТ

### Динамика индексов ZETVI

	знач.	Δ за день	за 6 месяцев:	
			MIN.	MAX.
<b>Price Return</b>				
OFZ	117.2	▲ 0.18	107.5	117.2
Muni	110.8	▼ -0.20	110.5	112.8
Corp	111.5	▲ 0.11	110.7	112.1
Corp-10	115.6	▼ -0.01	115.5	117.8
<b>Total Return</b>				
OFZ	267.4	▲ 0.50	233.3	267.4
Muni	343.6	▼ -0.42	324.8	344.1
Corp	342.8	▲ 0.49	323.6	343.8
Corp-10	343.8	▲ 0.19	324.6	343.8
<b>Объем торгов в сегменте (млн руб.)</b>				
OFZ	2 921	▲ 2 123	0	22 514
Muni	598	▼ -120	10	6 146
Corp	6 525	▲ 880	19	44 858

Источник: ММВБ, Банк ЗЕНИТ

## Главные новости

Минфин РФ разместил на аукционе ОФЗ-ПД серии 25080 с погашением 19 апреля 2017 года на общую сумму 19,1 млрд руб. при спросе по верхней границе установленного диапазона доходности 27,1 млрд руб. и объеме предложения 20 млрд руб. Средневзвешенная цена составила 100,0066% от номинала, что соответствует доходности 7,53% годовых. /Интерфакс/

Fitch Ratings присвоило ФГУП «Почта России» долгосрочные рейтинги в иностранной и национальной валюте на уровне «BBB», прогноз рейтингов – «стабильный». По мнению агентства, рейтинги отражают сильные юридические, стратегические и операционные связи компании с российским государством, роль компании как национального почтового оператора, а также стратегическую значимость ее широкой сети из 42 тыс. почтовых отделений для выплаты пенсий и потенциального предоставления электронных государственных услуг. /Интерфакс/

ОАО «Альфа-банк» установило ставку первого купона биржевых облигаций серии БО-03 на 10 млрд руб. в размере 8,45% годовых, что соответствует доходности к годовой оферте на уровне 8,63% годовых. /Интерфакс/

## Основные события: вне рынка / на рынке

Вчера: 26.09.2012 – среда

- **Выплата купона:** Россия, 25065 (12%, 1.3 млрд руб.), НИА ВТБ 001, 1А (10.5%, 17.7 млн руб.), Газпром, 2014-4 (LPN) (10.5%, 21 млн долл.), Транснефть, 03 (10.15%, 6.6 млрд руб.), Россия, 35006(ГСО-ППС) (6.05%, 1.2 млрд руб.), Россия, 35007(ГСО-ППС) (6.9%, 688.2 млн руб.), ТехноНИКОЛЬ-Финанс, БО-03 (13%, 129.6 млн руб.), ЮТэйр-Финанс, БО-04 (9%, 33.6 млн руб.), АБСОЛЮТ БАНК, БО-02 (9%, 226.8 млн руб.), Казань, 34008 (8%, 39.9 млн руб.), Россия, 46012 (3.741%, 1.5 млрд руб.), Россия, 36006(ГСО-ФПС) (8.15%, 1.3 млрд руб.), Калужская область, 34004 (9.91%, 7.4 млн руб.)
- **Оферта:** Банк ЗЕНИТ, БО-02 (5 млрд руб.), Русский Международный Банк, 03 (1.1 млрд руб.)

Сегодня: 27.09.2012 – четверг

Статистика Еврозоны: Consumer Confidence

Статистика США: GDP, Personal Consumption, PCE Core, Durable Goods Orders, Initial Jobless Claims

- **Выплата купона:** Восточный Экспресс Банк, БО-02 (10.5%, 104.7 млн руб.), Внешэкономбанк, 09 (7.9%, 590.8 млн руб.), МСП Банк, 01 (8.7%, 216.9 млн руб.), Ай-ТЕКО, 02 (12.5%, 19.6 млн руб.), МТС-Банк (МБРР), 02 (7%, 52.3 млн руб.), Наука-Связь (ООО), 01 (11.25%, 11.2 млн руб.)
- **Оферта:** ЭГИДА, 01 (62 млн руб.)
- **Погашение:** Ай-ТЕКО, 02 (630 млн руб.)

Завтра: 28.09.2012 – пятница

Статистика США: Personal Income, Personal Spending, U. of Michigan Confidence

- **Выплата купона:** Россия, 26169 (2%, 14.7 млн руб.)
- **Оферта:** Еврофинансы-Недвижимость, 03 (1.5 млрд руб.)
- **Погашение:** Альфа-Банк, БО-03 (10 млрд руб.)

## Внешний рынок долга

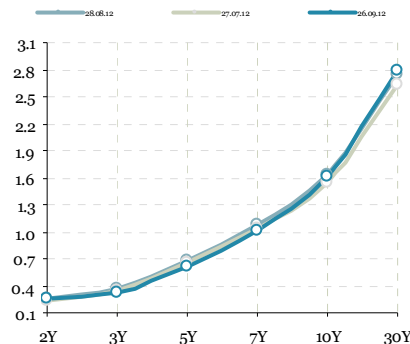
### Европейские события сокращают спрос на риск

События на глобальных рынках вчера развивались в негативном ключе. Нерешенность острых европейских проблем дополнилась акциями народного протеста в Испании и заявлениями Центробанка страны о том, что в III квартале экономическая рецессия в стране углубилась. Дополнить слабую картину смогли совместные заявления лидеров Германии, Нидерландов и Финляндии о том, что фонд ESM должен принимать ограниченное участие в рекапитализации банков региона и быть более направлен на решение суверенных проблем.

Во второй половине дня пессимизм усилился после данных о продажах новых домов в США, которые неожиданно снизились на 0.3% в августе при прогнозе роста на 2.2%. Статистика из США в ближайшие дни может переманить фокус инвесторов на себя: сегодня публикуются данные по заказам на товары длительного пользования в США и цифры по потребительским расходам за август. По сути, это является наиболее важной экономической статистикой за август после данных о состоянии рынка труда и розничных продаж.

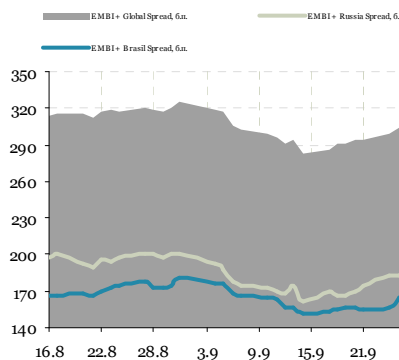
Владимир Евстифеев  
v.evstifeev@zenit.ru

### Кривая US Treasures



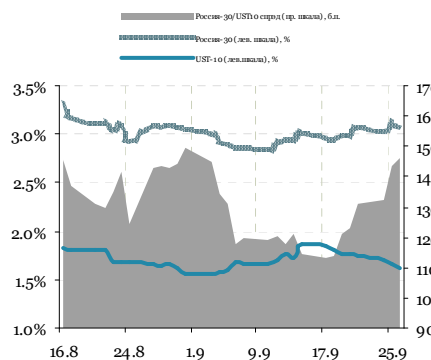
Источник: Reuters

### Спрэды EMBI+ (Россия, Бразилия)



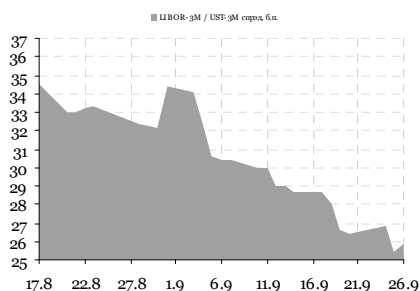
Источник: Bloomberg

### Спрэд Россия-30 / UST-10Y



Источник: Reuters

### Спрэд LIBOR-3M / UST-3M



Источник: Reuters

## Денежно-кредитный рынок

### Налоговый период сохраняет напряженность на рынке

Условия российского денежно-кредитного рынка остаются далеки от комфортных на фоне протекающего налогового периода. На рынке МБК ставки по кредитам овернайт поднялись вчера в среднем еще на 25 бп до 6.50% годовых, междилерское репо на 1 день подорожало до 6.3% годовых (+10 бп). На аукционах прямого репо с ЦБ РФ банки привлекли весь требуемый объем ликвидности 328 млрд руб. на 1 день против 219 млрд руб. во вторник. Сегодня утром сумма средств банков на корсчетах и депозитах в ЦБ РФ сократилась на 63.2 млрд руб., составив 734.9 млрд руб.

До конца недели банкам предстоит завершить платежи по налогу на прибыль, которые потребуют из системы еще порядка 160 млрд руб. Учитывая высокий объем задолженности перед ЦБ по операциям репо, эти платежи будут, вероятно, будут удерживать краткосрочные процентные ставки на повышенных уровнях по конца сентября.

### Рубль вновь под внешним давлением

Валютные торги среды вчера завершились резким ослаблением рубля. По отношению к бивалютной корзине он потерял 30 коп., закрывшись на отметке 35.37 руб. Давление на рубль по-прежнему исходит со стороны внешних площадок, где очередная волна европейских беспокойств сокращает спрос на рискованные активы. Котировки нефти на момент российских торгов также теряли порядка 1.5%, находившись на уровне 108.5 долл. за барр. (брент). Локальный дефицит ликвидности не оказывает видимой поддержки рублю, активность экспортеров в налоговый период выглядит не слишком высокой.

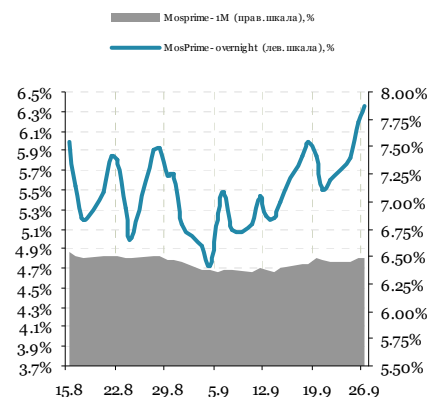
### Денежно-кредитный рынок – основные события на неделе

Дата	Аукционы ЦБ и Фонда ЖКХ, поступление и возврат средств на счета комбанков, уплата налогов		Прямое репо с ЦБ РФ, 1 день, млрд руб.
Понедельник			70
Вторник	Уплата налогов	НДПИ и акцизы (около 200 млрд руб.)	219
	Аукцион Казначейства	91 день, 50 млрд руб., от 6.9% годовых	
Среда	Аукцион ОФЗ	ОФЗ 25080, 25 млрд руб.	328
	Выплата купонов ОФЗ	2.6 млрд руб.	
	Возврат Фонду ЖКХ	0.6 млрд руб.	
Четверг	Аукцион Казначейства	91 день, 50 млрд руб., от 6.9% годовых	
Пятница	Уплата налогов	Налог на прибыль (около 160 млрд руб.)	
	Возврат Казначейству	29.4 млрд руб.	

Источник: ЦБ РФ, Минфин, Фонд ЖКХ

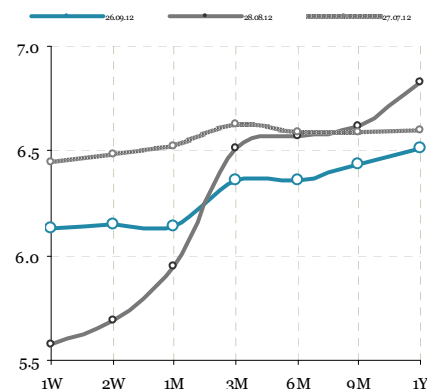
Владимир Евстифеев  
v.evstifeev@zenit.ru

### Ставки МБК



Источник: Reuters, ЦБ

### Кривая NDF



Источник: Reuters

## Российский долговой рынок

### Евробонды показали смешанную динамику

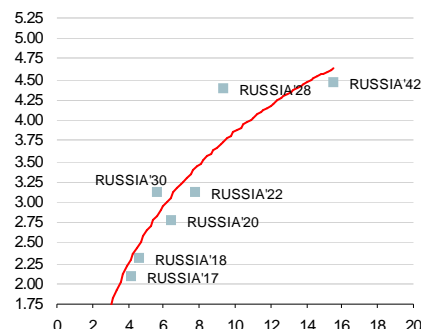
Российские суверенные выпуски продолжили восстановление цен на фоне нейтрального новостного потока и снижения доходностей вдоль кривой UST. Биды в ликвидных бумагах подросли в среднем в пределах 25 бп, «тридцатка» завершила день в районе отметки 125.5%, дальний Россия'42 прибавил 25 бп и вышел на уровень 118.75%. Корпоративный сектор по-прежнему смотрелся значительно менее оптимистично: котировки завершили день фронтальным снижением, темп которого ускорился до 25-50 бп.

### Локальный рынок в подавленном настроении, Минфин успешен на первичке

Активность на локальном рынке сохраняется на низком уровне. Цены на дальнем участке кривой ОФЗ по итогам дня снизились в среднем на 30 бп, что, однако, не помешало Минфину провести неплохой аукцион в пятилетнем выпуске 25080. Предложенный 20-млрд. объем был переподписан более чем в полтора раза, а фактический объем размещения превысил 19 млрд и был закрыт по верхней границе заявленного накануне диапазона (7.50-7.55%), что обеспечило премию к кривой на уровне 8 бп. В корпоративном секторе некоторое оживление было заметно в выпуске Почта России 01, где инвесторы отреагировали на получение компанией рейтингов суверенного уровня ростом цен на 50 бп и сужением спредов под отметку 200 бп. В финансовом секторе неплохую динамику показал новый выпуск Газпромбанк 6, завершивший день ростом на 10 бп.

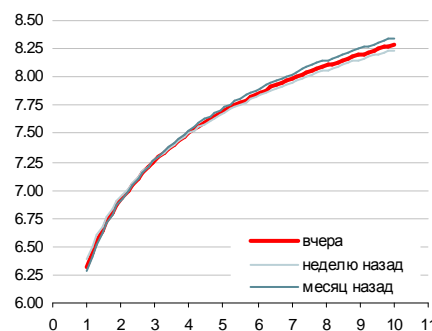
Кирилл Сычев  
k.sychev@zenit.ru

### Суверенные еврооблигации



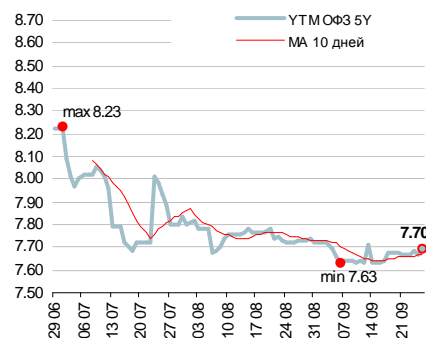
Источник: Reuters

### Кривая ОФЗ



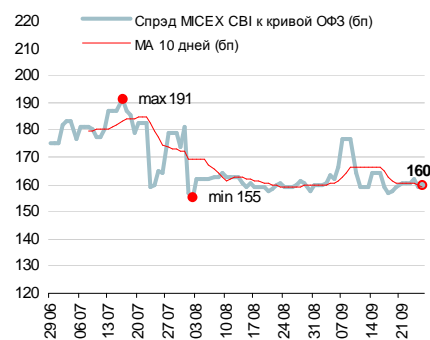
Источник: Reuters, расчеты Банка ЗЕНИТ

### Доходности кривой ОФЗ в точке 5 лет



Источник: Reuters, расчеты Банка ЗЕНИТ

### Спред индекса корп. облигаций ММВБ к кривой ОФЗ



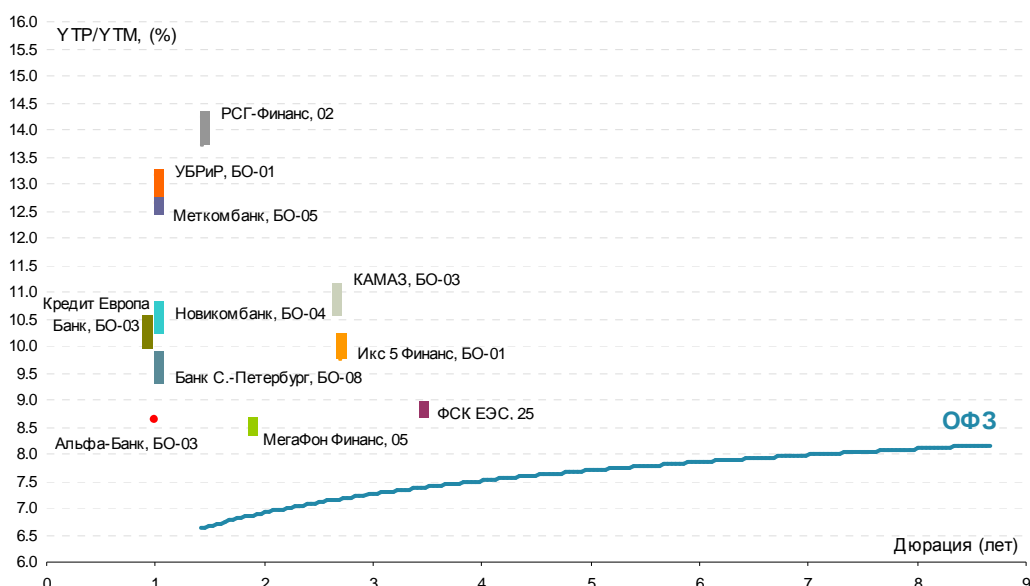
Источник: ММВБ, Банк ЗЕНИТ

## Первичный рынок

Выпуск	Рейтинг, S&P/M/F	Ломбард ЦБ	Объем эмиссии, млн. руб.	Ориентир УТР/УТМ	Закрытие книги	Дата размещения	Амортизация/Дюрация	Оферта/Погашение
Альфа-Банк, БО-03	BB / Ba1 / BBB-	да	10 000	8.63	26.09.2012	28.09.2012	нет / 1 г.	1 г. / 3 г.
УБРиР, БО-01	B / - / -	да	2 000	12.63-13.16	28.09.2012	02.10.2012	нет / 1 г.	1 г. / 3 г.
ФСК ЭЭС, 25	BBB / Vaa2 / -	да	15 000	8.68-8.94	28.09.2012	02.10.2012	нет / 3.46 г.	4 г. / 15 г.
КАМАЗ, БО-03	NR	нет	2 000	10.51-11.04	01.10.2012	04.10.2012	нет / 2.64 г.	нет / 3 г.
Банк Санкт-Петербург, БО-08	- / Va3 / -	да	5 000	9.36-9.88	02.10.2012	08.10.2012	нет / 1 г.	1 г. / 3 г.
Новикомбанк, БО-04	- / B2 / -	да	2 000	10.25-10.78	02.10.2012	09.10.2012	нет / 1 г.	1 г. / 3 г.
Меткомбанк, БО-05	- / B2 / -	да	1 500	12.36-12.63	05.10.2012	09.10.2012	нет / 1 г.	1 г. / 3 г.
Кредит Европа Банк, БО-03	- / Va3 / BB-	да	5 000	9.99-10.51	05.10.2012	09.10.2012	нет / 1 г.	1 г. / 3 г.
МегаФон Финанс, 05	BBB- / Vaa3 / -	да	10 000	8.37-8.63	04.10.2012	11.10.2012	нет / 1.88 г.	2 г. / 10 лет
Икс 5 Финанс, БО-01	B+ / - / -	да	5 000	9.73-10.15	н/д	XX.10.2012	нет / 2.68 г.	нет / 3 г.
РСГ-Финанс, 02	B- / - / -	да	2 500	13.69-14.22	н/д	н/д	нет / 1.41 г.	1.5 г. / 3 г.

Источники: Interfax, Bloomberg, Cbonds

Выпуск	Рейтинг, S&P/M/F	Ломбард ЦБ	Объем эмиссии, млн. руб.	Bid cover/Размещ. объем	Ориентир УТР/УТМ	Фактическая УТР/УТМ	Дата размещения	Амортизация/Дюрация
Трансфин-М, БО-09	NR	нет	2 000	н/д / 100%	10.78	10.78	25.09.2012	нет / 2.64 г.
Трансфин-М, БО-10	NR	нет	2 000	н/д / 100%	10.78	10.78	25.09.2012	нет / 2.64 г.
Первобанк, БО-03	- / B3 / -	да	2 000	н/д / 100%	11.04-11.57	11.30	25.09.2012	нет / 1 г.
РЕСО-Гарантия, 02	BBB+ / - / -	да	5 000	н/д / 100%	8.89-9.20	8.89	25.09.2012	нет / 1 г.
МКБ, БО-02	B+ / B1 / BB-	да	3 000	1.5 / 100%	9.73-10.25	9.99	25.09.2012	нет / 1 г.
Магнит, БО-07	BB- / - / -	да	5 000	2.5 / 100%	9.20-9.46	9.10	24.09.2012	нет / 2.68 г.
Трансфин-М, БО-09	NR	нет	2 000	н/д / 100%	10.78	10.78	24.09.2012	нет / 2.64 г.
Трансфин-М, БО-10	NR	нет	2 000	н/д / 100%	10.78	10.78	24.09.2012	нет / 2.64 г.
МОЭСК, БО-01	BB- / Va2 / -	да	5 000	н/д / 100%	9.20-9.73	8.99	21.09.2012	нет / 2.68 г.
НЛМК, 07	BBB- / Vaa3 / BBB-	да	5 000	1.6 / 100%	8.68-8.78	8.68	20.09.2012	нет / 2.30 г.
Группа ЛСР, 03	- / B2 / B	да	3 000	1.8 / 100%	12.11-12.64	11.83	14.09.2012	нет / 1.42 г.
Росбанк, БО-04	- / Vaa3 / BBB+	да	10 000	1.4 / 100%	9.25-9.52	9.52	12.09.2012	нет / 1.86 г.
НЛМК, БО-04	BBB- / Vaa3 / BBB-	да	5 000	2.7 / 100%	8.47-8.68	8.42	10.09.2012	нет / 1.88 г.
Промсвязьбанк, БО-07	- / Va2 / BB-	да	5 000	1.4 / 100%	10.25-10.78	10.41	06.09.2012	нет / 1.86 г.
Элемент Лизинг, БО-01	B / - / -	да	1 000	н/д / 100%	13.65-14.75	14.20	06.09.2012	нет / 1.78 г.
ВТБ, БО-08	BBB / Vaa1 / BBB	да	10 000	н/д / 100%	8.14-8.40	8.19	04.09.2012	нет / 1 г.
Пробизнесбанк, 07	- / B2 / B-	да	2 000	н/д / 100%	11.57-12.10	12.10	04.09.2012	нет / 1 г.



## Результаты торгов рублевыми облигациями на ММВБ

Выпуск	Дата		Котировки		Цена		Кол-во сделок	Оборот, шт	УТМ/УТР	Дюрация	Спрэд к (бп)		Объем млн руб.
	Оферты	Погашения	Покупка	Продажа	Посл	Изм. пп					ОФЗ	свопам	
<b>ОФЗ</b>													
ОФЗ 25069		19/09/12							6.43	0.00			45 000
ОФЗ 25067		17/10/12	100.32	100.33	100.32	-0.01	20	322 494	5.73	0.06			45 000
ОФЗ 26198		02/11/12	100.01	100.03	100.01	-0.01	10	542 933	5.74	0.10			42 000
ОФЗ 25072		23/01/13	100.38	100.41	100.39	0.01	13	310 811	5.97	0.33			150 000
ОФЗ 25078		06/02/13	100.23	100.30					5.98	0.37			100 000
ОФЗ 25065		27/03/13	102.98	103.15					6.04	0.48			46 000
ОФЗ 26200		17/07/13	100.02	100.04	100.05	-0.10	1	10 800	6.17	0.78	6		50 000
ОФЗ 26201		16/10/13		100.50					6.61	1.02	27	12	47 000
ОФЗ 25076		13/03/14	100.77	100.85	100.85	0.08	10	143 003	6.58	1.41		8	155 000
ОФЗ 25068		20/08/14	109.30	110.60	110.60	0.95	2	2	6.09	1.75			45 000
ОФЗ 26202		17/12/14	109.25	109.40	109.40	0.18	9	792 304	6.79	2.01		28	40 000
ОФЗ 25071		26/11/14	99.10	102.85	102.51	-0.44	2	2	6.94	1.98	3	43	80 000
ОФЗ 25079		03/06/15	99.75	100.10	99.92	-0.08	3	2 000 011	7.15	2.44	7	61	150 000
ОФЗ 25075		15/07/15	99.64	99.74	99.71	0.06	7	1 698 002	7.11	2.56		57	150 000
ОФЗ 25077		20/01/16	100.64	100.70	100.70	-0.05	5	50 000	7.23	2.97		66	150 000
ОФЗ 46017		03/08/16	97.15	97.40	97.15	-0.05	3	395	7.50	3.00	24	93	80 000
ОФЗ 26203		03/08/16	98.75	98.95	98.95		6	510 001	7.34	3.42		72	150 000
ОФЗ 48001		31/10/18		97.00					8.91	3.42	154	228	24 000
ОФЗ 46019		20/03/19							8.31	3.71	87	165	26 000
ОФЗ 25080		19/04/17	100.00	100.10	100.10	0.11	8	73 863	7.51	3.84	4	83	150 000
ОФЗ 26206		14/06/17	99.70	100.02	99.70	-0.30	11	123 848	7.61	3.99	11	91	150 000
ОФЗ 26204		15/03/18	99.00	100.50	100.40	0.05	3	15 003	7.55	4.58		75	150 000
ОФЗ 46021		08/08/18		90.50					7.72	4.63	9	91	107 000
ОФЗ 46014		29/08/18	96.37	97.55					7.76	4.75	11	93	62 000
ОФЗ 26208		27/02/19	99.40	99.80	99.55		2	4 041	7.73	5.19	0	83	150 000
ОФЗ 46005		09/01/19		77.40					8.16	5.65	36	120	27 000
ОФЗ 46018		24/11/21	93.09	94.30	94.20	-0.20	1	3 146	7.87	6.27		82	133 000
ОФЗ 26205		14/04/21	99.45	99.90	99.70	-0.15	12	9 385	7.79	6.24		75	150 000
ОФЗ 26209		20/07/22	98.70	99.00	98.85	-0.00	7	58	7.92	7.00		77	150 000
ОФЗ 46022		19/07/23		89.50					8.39	7.54	34	117	45 000
ОФЗ 26207		03/02/27	100.75	100.90	100.76	-0.49	29	462 057	8.22	8.68	5	86	150 000
ОФЗ 46020		06/02/36	76.00	87.73					8.34	10.89		73	135 000
ОФЗ 46012		05/09/29		89.89					7.86	10.55		29	40 000

## МЕТАЛЛУРГИЧЕСКАЯ И ГОРНОДОБЫВАЮЩАЯ ПРОМЫШЛЕННОСТЬ

## НорНикель

НорНикель ВОЗ		30/07/13	99.50	99.95					7.36	0.82	120	92	15 000
<b>НЛМК</b>													
НЛМК ВО5		30/10/12	100.31	100.34	100.34	-0.04	5	290	6.99	0.09		92	10 000
НЛМК ВО1		04/12/12		101.00					7.06	0.19		86	5 000
НЛМК ВО6		05/03/13	100.00	100.35					7.34	0.44		101	10 000
НЛМК ВО2	19/06/13	17/12/14	100.02	100.90	100.75	-0.05	1	95 000	7.79	0.71	176	138	5 000
НЛМК ВО3	19/06/13	17/12/14		100.72					7.72	0.71	169	131	5 000
НЛМК ВО4	08/09/14	07/09/15	100.02		100.12	0.02	1	6	8.35	1.84	151	184	5 000
НЛМК ВО7		11/11/14	101.25	101.65					8.27	1.93	139	176	10 000
НЛМК 7	16/03/15	05/09/22							8.68	2.30	165	215	00000 000
<b>ММК</b>													
ММК ВО1		15/11/12	87.00						7.32	0.14		119	5 000
ММК ВО5		04/04/13	99.95	100.05	100.05		1	236	7.69	0.50	196	134	8 000
ММК ВО8	15/08/13	12/02/15	96.00	100.20					8.09	0.87	189	164	5 000
ММК ВО4		27/02/14	86.01	99.70					8.52	1.37	193	202	5 000
ММК ВО6		10/07/14		98.80					8.90	1.68	213	240	5 000
ММК ВО7		22/07/14	92.00						8.82	1.72	204	232	5 000
<b>Севсталь</b>													
Севсталь ВО2		15/02/13	100.91	100.94	100.94	0.04	8	14 000	7.35	0.39		103	10 000
Севсталь ВО4		15/02/13	100.90	100.95	100.95	0.15	1	1	7.32	0.39		100	5 000
<b>Алроса</b>													
Алроса 21	25/06/13	18/06/15	100.41	100.55	100.70	0.20	1	1	7.48	0.73	143	107	8 000
Алроса 22	28/06/13	23/06/15	100.39	100.55	100.45	-0.05	5	487	7.85	0.74	179	143	8 000
Алроса 23		18/06/15	101.30	101.50					8.68	2.45	159	214	7 000
Алроса 20		23/06/15	101.19	101.48					8.60	2.46	151	206	3 000
<b>Евраз</b>													
Евраз 1	22/03/13	13/03/20	100.40	100.70	100.50	-0.01	6	6	8.34	0.48		200	10 000
Евраз 3	22/03/13	13/03/20	100.40	100.70	100.95	0.45	1	1	7.35	0.48		101	5 000
Сибметинвест 1	16/10/14	10/10/19	107.91	108.25	107.95	0.04	6	6 940	9.37	1.78	256	286	10 000
Сибметинвест 2	16/10/14	10/10/19	107.60	108.25	108.15	0.15	3	5 000	9.26	1.78	245	275	10 000
Евраз 2	26/10/15	19/10/20	100.11	100.74	100.10	-0.40	3	24 501	10.15	2.62	300	360	10 000
Евраз 4	26/10/15	19/10/20	100.11	101.70	100.20	-0.20	3	25 731	10.11	2.62	296	356	5 000
Евраз 5	06/06/16	27/05/21	91.00	96.00					8.91	3.18	160	232	5 000
Евраз 7	02/06/16	25/05/21	94.20	96.00	94.20	-0.40	3	195	10.59	3.15	329	400	15 000
<b>Металлоинвест</b>													
Металлоинвест 1	16/03/15	07/03/22	99.65	99.70	99.76	-0.04	3	77	9.32	2.26	230	279	5 000
Металлоинвест 5	16/03/15	07/03/22	99.61	99.80	99.61	-0.18	3	2 002	9.39	2.26	237	286	10 000

Выпуск	Дата		Котировки		Цена		Кол-во сделок	Оборот, шт	УТМ/УТР	Дюрация	Спрэд к (бп)		Объем млн руб.
	Оферты	Погашения	Покупка	Продажа	Посл	Изм. пп					ОФЗ	свопам	
Металлоинвест 6	19/03/15	10/03/22	99.55	99.79					9.30	2.27	228	277	10 000
<b>Мечел</b>													
Мечел 4	25/07/13	21/07/16	99.38	100.60	99.39	-1.30	13	2 132	12.58	0.79	646	615	5 000
Мечел 5	16/10/12	09/10/18	100.12	100.18	100.15		2	700	9.94	0.05			5 000
Мечел ВО1	11/11/11	09/11/12	99.72	99.99					8.14	0.12		203	5 000
Мечел ВО2		12/03/13	99.06	99.60	99.25	-0.10	10	385	11.78	0.46		545	5 000
Мечел ВО3		24/04/13	98.50	98.99					11.90	0.55	609	554	5 000
Мечел 2	15/06/11	12/06/13	96.21	97.10	96.99	0.03	1	27	12.26	0.69	626	586	5 000
Мечел 15	18/02/14	09/02/21	92.52	92.90					14.86	1.34	829	836	5 000
Мечел 16	18/02/14	09/02/21	92.01	93.00	93.00		4	20 400	14.40	1.34	783	790	5 000
Мечел ВО4	11/02/14	10/02/15	95.60	96.90					13.51	1.31	696	701	5 000
Мечел ВО5		07/04/15	100.00						11.56	2.52	445	502	5 000
Мечел ВО6		07/04/15	100.00						11.56	2.16	458	504	2 000
Мечел ВО7		07/04/15	100.00						11.56	2.52	445	502	2 000
Мечел ВО11		07/04/15	100.00						11.56	2.52	445	502	3 000
Мечел ВО12		07/04/15	100.00						11.56	2.52	445	502	3 000
Мечел 13	01/09/15	25/08/20	91.00	96.00	91.99	0.99	1	23	13.83	2.58	670	729	5 000
Мечел 14	01/09/15	25/08/20	91.02	92.50					13.59	2.58	646	705	5 000
Мечел 17	02/06/16	27/05/21	84.01	86.95	80.08	-5.93	7	29	16.33	3.10	904	975	5 000
Мечел 18	02/06/16	27/05/21	84.26	89.99					13.75	3.12	646	716	5 000
Мечел 19	07/06/16	01/06/21	84.56	86.49	86.50	1.50	3	300	13.54	3.13	624	695	5 000
<b>ТМК</b>													
ТМК ВО1		22/10/13	99.50	100.10					9.03	1.01	270	254	5 000
<b>СУЭК</b>													
СУЭК 1	05/07/13	26/06/20	100.70	101.00	100.70	-0.05	8	139	8.54	0.75	246	212	10 000
<b>РМК</b>													
РМК 3	17/12/13	15/12/15	97.75	98.99	97.78	-0.17	1	45	12.76	1.15	632	627	3 000
РМК 4	05/06/14	02/06/16	94.01	95.95					12.36	1.56	566	586	5 000
<b>ЧТПЗ</b>													
ЧТПЗ ВО1	05/06/12	04/12/12	100.25	100.95	100.25		2	2 000	11.21	0.19		501	5 000
<b>КОКС</b>													
КОКС ВО2		28/05/14	91.02	106.99	95.61	-0.10	4	34	11.99	1.54	530	549	5 000
<b>Русал</b>													
Русал 7	03/03/14	22/02/18	92.84	93.03	92.90	-0.10	12	3 166	14.41	1.37	782	791	15 000
Русал 8	15/04/15	05/04/21	87.16	87.95	87.95	-0.05	2	300	14.81	2.24	780	829	15 000

## ИНФРАСТРУКТУРА

<b>РЖД</b>													
РЖД 7		07/11/12	99.99	100.25	100.00	0.03	10	6 305	7.58	0.12		148	5 000
РЖД ВО1		05/12/12	100.52	100.82					6.64	0.19		44	15 000
РЖД 9	18/05/11	13/11/13	99.50	99.75	99.55	0.05	2	11	7.45	1.08	106	96	15 000
РЖД 10		06/03/14	110.49	110.60	110.49	-0.01	19	1 504	7.33	1.35	76	83	15 000
РЖД 23	29/01/15	16/01/25	102.36	102.41	102.41		1	6	8.00	2.14	103	148	15 000
РЖД 11		18/11/15	99.36	99.60	99.35	-0.05	2	5 000	8.19	2.78	100	163	15 000
РЖД 16	06/06/16	05/06/17	98.95	99.00	99.00	-0.25	2	45	8.38	3.20	106	178	15 000
РЖД 19	16/07/18	08/07/24	99.92	100.22					8.31	4.75	66	148	10 000
<b>ФСК ЕЭС</b>													
ФСК ЕЭС 6	26/09/13	15/09/20	99.80	100.20					7.50	0.98	119	101	10 000
ФСК ЕЭС 8	26/09/13	15/09/20	99.80	100.20					7.46	0.98	115	97	10 000
ФСК ЕЭС 18	09/06/14	27/11/23	101.23	101.39	101.25	-0.04	2	91 001	7.84	1.58	113	134	15 000
ФСК ЕЭС 15	23/10/14	12/10/23	96.01	102.15	101.68	-0.47	3	3	8.00	1.88	114	149	10 000
ФСК ЕЭС 10	24/09/15	15/09/20	99.50	100.00	99.50	-0.05	1	1 372	8.10	2.73	92	155	10 000
ФСК ЕЭС 7	27/10/15	16/10/20	98.20	98.70					8.20	2.72	102	165	5 000
ФСК ЕЭС 12	22/04/16	19/04/19	99.20	99.72					8.38	3.07	110	180	10 000
ФСК ЕЭС 9	24/10/17	16/10/20	97.00	97.45	97.00	-0.10	4	103 000	8.92	4.12	139	220	5 000
ФСК ЕЭС 11	24/10/17	16/10/20	96.75	97.45	97.00	-0.10	3	53 000	8.92	4.12	139	220	10 000
ФСК ЕЭС 19	18/07/18	06/07/23	96.25	96.80	96.00	-1.00	5	98	9.04	4.67	140	223	20 000
ФСК ЕЭС 13		22/06/21	96.80	99.99	97.00		1	500	9.20	6.18	132	217	10 000
<b>НМТП</b>													
НМТП БО-2		29/04/15	90.00	100.00	100.00	0.10	1	10 000	9.20	2.28	217	267	4 000
<b>Росавтодор</b>													
Росавтодор 1		29/11/16	101.50	102.00					9.83	3.80	237	316	3 000
<b>Росводоканал</b>													
Росводоканал 3	11/11/13	09/11/15	98.01	99.77	98.60	-0.01	6	196	10.60	1.06	423	411	3 000
<b>Водоканал</b>													
Водоканал 1		09/12/15	99.00						8.99	2.92	175	242	2 000
<b>Западный СД</b>													
Западный СД 1	29/04/16	13/05/31	98.80	99.00					9.11	3.08	183	253	5 000
Западный СД 2	29/04/16	13/05/31	99.00	99.80					9.11	3.08	183	253	5 000
Западный СД 3	24/02/17	06/02/32	85.00						9.41	3.71	197	275	5 000
Западный СД 4	24/02/17	06/02/32							9.65	3.71	221	299	5 000
Западный СД 5	24/02/17	06/02/32	86.00	100.20					9.43	3.71	199	277	5 000
<b>Почта России</b>													
Почта России 1	25/03/14	22/03/16	99.90	100.15	99.91	0.56	16	80 365	8.49	1.44	186	199	7 000

## НЕФТЬ И ГАЗ

Выпуск	Дата		Котировки		Цена		Кол-во сделок	Оборот, шт	УТМ/УТР	Дюрация	Спрэд к (бп)		Объем млн руб.
	Оферты	Погашения	Покупка	Продажа	Посл	Изм. пп					ОФЗ	свопам	
<b>ГАЗПРОМ</b>													
Газпром Капитал-3	08/11/12	06/11/14	100.00	100.06					7.36	0.12		125	15 000
Газпром А9		12/02/14	99.60	99.87	99.70	0.20	2	19 800	7.59	1.33	103	109	5 000
Газпром А11		24/06/14	110.00	110.90					7.04	1.57	34	54	5 000
<b>Лукойл</b>													
Лукойл БО-6		13/12/12	100.45	100.60					7.07	0.21		84	5 000
Лукойл БО-7		13/12/12	100.45						7.17	0.21		94	5 000
Лукойл 4		05/12/13	100.11	100.30	100.25		2	120 010	7.29	1.14	86	80	6 000
<b>Газпром нефть</b>													
Газпром нефть 3	15/01/13	12/07/16	98.00	100.00	98.00	0.30	1	822	7.92	0.30		163	8 000
Газпром нефть БО-5		09/04/13	99.90	100.05					7.33	0.52	157	98	10 000
Газпром нефть БО-6		09/04/13	98.95	100.05	100.05	0.10	1	1	7.17	0.52	141	82	10 000
Газпром нефть 11	03/02/15	25/01/22	92.00	100.80	100.75	-0.10	5	15 108	8.04	2.17	106	152	10 000
Газпром нефть 8		02/02/16	99.00	110.10					8.38	2.96	113	181	10 000
Газпром нефть 9	08/02/16	26/01/21	95.00	103.00	100.60	-0.15	4	551	8.46	2.97	121	189	10 000
Газпром нефть 10	05/02/18	26/01/21	101.25	101.69					8.82	4.34	125	206	10 000
Газпром нефть 4	10/04/18	09/04/19	97.01	99.16	98.47	-0.21	2	2	8.73	4.40	114	196	10 000
<b>НОВАТЭК</b>													
НОВАТЭК БО-1		25/06/13	100.07	100.20	100.14	0.09	1	80 000	7.41	0.73	136	100	10 000
<b>ТАТНЕФТЬ</b>													
Татнефть БО-1		20/09/13	99.51	100.00	99.96	0.46	2	222	7.42	0.97	113	94	5 000
<b>Башнефть</b>													
Башнефть 1	18/12/12	13/12/16	101.11	101.19	101.17	-0.08	2	108	7.23	0.23		98	15 000
Башнефть 2	18/12/12	13/12/16	101.18	101.30	101.20	-0.04	3	6 237	7.09	0.23		84	15 000
Башнефть 3	18/12/12	13/12/16	101.16	101.20	101.20	-0.04	2	10 000	7.09	0.23		84	20 000
Башнефть БО1	05/12/13	02/12/14	100.90	101.95					7.97	1.13	155	148	10 000
Башнефть 4	13/02/15	04/02/22	100.60		101.00	-0.15	2	15 001	8.70	2.18	171	218	10 000
<b>НК Альянс</b>													
НК Альянс 3	30/07/13	21/07/20	95.02	100.00	100.00	0.70	4	43 101	9.96	0.82	381	352	5 000
НК Альянс БО-1		04/02/14	97.56	98.75	98.39	-0.11	8	368	10.81	1.29	427	431	5 000
НК Альянс 4	07/06/16	01/06/21	94.12	95.25	95.14	0.64	6	16 521	10.73	3.14	343	414	5 000
НК Альянс 6	10/06/16	04/06/21	94.52	96.50	96.55	2.05	17	29 446	10.23	3.15	293	364	7 000
<b>Сахатранснефтегаз</b>													
Сахатрнфг2		26/07/13	98.52	98.96	98.96	0.26	13	6 159	13.96	0.80	783	753	3 000
<b>БК Евразия</b>													
БК Евразия 1	22/06/16	20/06/18	90.00	99.90					9.68	3.21	236	308	5 000
<b>ГОСБАНКИ</b>													
<b>ВТБ</b>													
ВТБ 6	10/07/13	06/07/16	100.20	100.65	100.57	-0.03	5	31 480	8.02	0.76	194	160	15 000
ВТБ БО-6	21/12/12	19/12/14	100.26	100.32	100.32	0.01	8	8 104	7.31	0.24		105	10 000
ВТБ БО-7	25/01/13	23/01/15	100.09	100.25	100.09	-0.16	2	30	7.88	0.33		158	10 000
ВТБ БО-1		15/03/13	99.88	100.08					8.05	0.46		172	5 000
ВТБ БО-2		15/03/13	99.80	100.10					8.28	0.46		195	5 000
ВТБ БО-5		15/03/13	99.80	100.09	99.80	-0.29	2	200	8.28	0.46		195	10 000
ВТБ 5		17/10/13	99.70	99.99	99.70	-0.10	1	49	7.92	1.01	159	143	15 000
ВТБ БО-03	18/03/14	17/03/15	100.00						8.24	1.41	163	174	5 000
ВТБ БО-04	18/03/14	17/03/15	99.95	100.19	100.15	0.15	1	1	8.13	1.40	152	163	5 000
ВТБ 24 3	30/05/12	29/05/13							8.14	0.86	195	169	6 000
ВТБ 24 1-ИП	14/12/11	10/12/14	99.21	100.15					8.94	2.02	202	243	15 000
ВТБ 24 5	22/08/13	20/02/14	99.40	100.15					8.24	0.88	202	178	8 000
ВТБ-Лизинг 3	10/09/13	07/06/16	98.80	99.60	99.00	0.04	1	1	8.41	0.81	227	197	5 000
ВТБ-Лизинг 4	12/03/13	07/06/16	99.25	99.55					7.83	0.42		151	5 000
ВТБ-Лизинг 2	08/01/13	07/07/15	99.45	99.65	99.65	0.01	1	2 000	7.92	0.28		163	10 000
ВТБ-Лизинг 9	05/02/14	02/08/17	99.00	99.50					8.91	1.16	246	242	5 000
ВТБ-Лизинг 7	04/06/14	30/11/16	99.70	100.50					8.91	1.28	238	241	5 000
ВТБ-Лизинг 8	07/05/13	01/08/17	100.10	100.45	100.15	-0.20	1	1	8.22	0.57	237	185	5 000
ВТБ-Лизинг 1	07/11/13	06/11/14	99.55	100.40					8.41	0.78	230	198	8 000
<b>ВЭБ</b>													
ВЭБ 8	22/10/13	13/10/20	99.00	99.50	99.17	-0.33	3	3	7.86	1.02	152	137	15 000
ВЭБ 21	10/03/15	17/02/32	99.90	100.25					8.67	2.26	165	214	15 000
ВЭБ 9	24/03/16	18/03/21							8.76	2.99	150	219	15 000
ВЭБ 10	27/09/16	21/09/21							8.68	3.34	133	207	15 000
ВЭБ 6	17/10/17	13/10/20	96.00	96.51	96.25	0.48	2	12	9.03	4.11	150	231	10 000
<b>ВЭБ-Лизинг</b>													
ВЭБ-Лизинг 3	11/04/14	02/04/21	99.00	99.50	99.37	0.12	5	11 701	8.10	1.43	147	160	5 000
ВЭБ-Лизинг 8	28/10/14	19/10/21	100.25	101.20	100.70		1	1	8.60	1.89	174	209	5 000
ВЭБ-Лизинг 9	29/10/14	20/10/21	100.70	101.10	100.90	0.10	2	20 000	8.49	1.89	163	198	5 000
ВЭБ-Лизинг 6		31/01/17	100.50	100.75	100.58	-0.02	1	50 000	8.89	2.08	194	237	10 000
ВЭБ-Лизинг 4	08/04/16	02/04/21	98.00	99.25					8.62	3.00	136	205	5 000
ВЭБ-Лизинг 5	08/04/16	02/04/21	98.80	99.30					9.31	3.00	205	274	5 000
<b>МСП Банк</b>													
МСП Банк 01	27/03/14	17/03/22							9.26	1.38	266	276	5 000
МСП Банк 02	21/08/14	11/08/22	100.20	100.40	100.35	0.15	4	11 078	9.19	1.78	238	268	5 000
<b>РСХБ</b>													

Выпуск	Дата		Котировки		Цена		Кол-во сделок	Оборот, шт	УТМ/УТР	Дюрация	Спрэд к (бп)		Объем млн руб.
	Оферты	Погашения	Покупка	Продажа	Посл	Изм. пп					ОФЗ	свопам	
РСХБ БО-1	29/08/12	28/08/13	100.00						8.10	0.90	187	164	5 000
РСХБ БО-5	29/08/12	28/08/13	100.25	100.50	100.25	-0.13	1	20	8.16	0.90	193	170	10 000
РСХБ 8	22/11/12	14/11/19	100.26	100.50	100.36	-0.16	3	3	7.75	0.16		159	5 000
РСХБ 9	22/11/12	14/11/19	100.20	100.44	100.36		2	5 000	7.75	0.16		159	5 000
РСХБ 10	06/02/13	29/01/20	100.60	101.90	100.61	0.01	1	20 000	7.36	0.36		105	5 000
РСХБ 11	07/02/13	30/01/20	100.60	100.88	100.61	0.01	2	20 231	7.37	0.37		106	5 000
РСХБ 7	11/06/13	05/06/18	99.40	99.60	99.40		1	10 000	7.87	0.69	187	147	5 000
РСХБ БО-2	06/08/13	03/02/15	100.20	100.60					7.80	0.84	162	135	5 000
РСХБ БО-3	08/08/13	05/02/15		100.50	100.20	-0.12	1	1	8.10	0.85	192	165	5 000
РСХБ БО-6	01/05/12	29/10/13	100.20	100.45	100.20	0.20	1	26	8.15	1.03	180	166	10 000
РСХБ 15	05/11/13	26/10/21	100.70	101.00	100.90		3	2 446	8.03	1.05	167	154	10 000
РСХБ 4	02/10/13	27/09/17		100.03					8.73	0.96	244	225	10 000
РСХБ 3	13/02/14	09/02/17	95.00	101.90					8.13	1.32	157	163	10 000
РСХБ 6	15/08/14	09/02/18	94.50	99.99					15.19	1.78	838	868	5 000
РСХБ 16	13/04/15	04/04/22	99.75	100.00	99.75	-0.05	2	2	8.85	2.25	183	232	10 000
РСХБ 14	07/07/15	29/06/21	97.35	98.20					8.98	2.51	187	244	10 000
РСХБ 12	09/07/15	01/07/21	97.65	98.00					8.95	2.52	184	241	5 000
РСХБ 13	10/07/15	02/07/21	97.65	97.95					8.98	2.52	187	244	5 000
<b>Газпромбанк</b>													
Газпромбанк 4		15/11/12							8.03	0.14		190	20 000
Газпромбанк 5		22/11/12							5.89	0.16			20 000
Газпромбанк БО-4	24/12/12	20/12/14	100.25	100.34					7.52	0.25		124	10 000
Газпромбанк БО-2	22/07/13	18/07/14	99.25	99.40	99.25		2	21	7.84	0.80	171	141	10 000
Газпромбанк БО-1		08/12/13	99.40	99.80					8.16	1.15	172	167	10 000
Газпромбанк БО-3	05/02/14	01/02/15		100.67	100.67	-0.03	4	215 167	8.12	1.30	158	162	10 000
Газпромбанк 6	14/07/14	07/07/16	100.50	100.60	100.60	0.09	5	63 938	8.65	1.67	189	215	10 000
<b>АИЖК</b>													
АИЖК А5		15/10/12	99.91	100.20	100.20	0.29	3	75 120	3.52	0.05			2 000
АИЖК А6		15/07/14	99.35	100.09	99.60	0.15	4	48 000	7.95	1.22	146	146	3 000
АИЖК А8		15/06/18	95.03	99.79					8.42	2.85	120	186	5 000
АИЖК А9		15/02/17	93.00	98.99					8.83	1.93	195	232	5 000
АИЖК А7		15/07/16	91.64	101.60					8.29	1.95	140	178	4 000
АИЖК А19	15/05/15	15/11/24	99.55	100.75					8.06	2.39	100	153	6 000
АИЖК А18	15/04/16	15/07/23	99.00	99.55					8.40	3.08	112	182	7 000
АИЖК А10		15/11/18	95.04						8.63	3.07	135	205	6 000
АИЖК А21		15/02/20	86.00	100.90					8.81	3.25	148	221	15 000
АИЖК А11		15/09/20	91.00	100.00					8.45	3.91	96	176	10 000
АИЖК А16		15/09/21	96.02	98.00	97.50	0.50	2	50 000	9.05	5.02	135	218	10 000
АИЖК А17		15/04/22	102.30	102.35	102.35	-0.05	1	10 000	8.91	5.51	113	197	8 000
АИЖК А20		15/12/27	99.80	102.50					8.88	8.37	74	156	5 000
АИЖК-11 А1	15/09/14	15/09/43							8.44	1.84	160	193	7 000
АИЖК-11 А2	15/03/19	15/09/43											7 000
<b>ГЛОБЭКС</b>													
ГЛОБЭКС БО-3	08/06/12	08/12/13		100.65					8.99	1.14	256	250	3 000
ГЛОБЭКС БО-5	08/06/12	08/12/13	90.10						9.19	1.14	276	270	2 000
ГЛОБЭКС БО-4	01/08/12	01/08/14	86.00						9.61	1.72	283	311	3 000
ГЛОБЭКС БО-6	01/08/12	01/08/14							9.61	1.72	283	311	2 000
ГЛОБЭКС БО-1	16/02/11	16/02/13	99.80	100.29	99.80	-0.35	2	135	8.98	0.39		266	5 000
<b>Транскредитбанк</b>													
Транскредитбанк 5		12/08/13	99.45	100.10					8.04	0.86	185	159	3 000
Транскредитбанк БО-1		17/11/13	99.50	99.99	99.65	-0.35	12	373 920	8.28	1.09	189	179	5 000
Транскредитбанк 6		17/04/14	99.00	99.80					9.11	1.44	248	261	4 000
<b>ТЕЛЕКОМЫ</b>													
<b>МТС</b>													
МТС 5	26/07/12	19/07/16	98.50	100.00					8.73	3.36	137	211	15 000
МТС 3	20/06/13	12/06/18	100.36	100.45	100.36	-0.04	1	10 000	7.60	0.71	157	119	10 000
МТС 1		17/10/13	99.10	99.84					7.74	1.01	141	125	10 000
МТС 4	19/05/11	13/05/14	99.00	99.20	99.22	0.02	3	11 000	8.08	1.56	138	158	15 000
МТС 2		20/10/15	97.71	98.18	98.18	-0.22	8	951	8.61	2.70	144	206	10 000
МТС 8	12/11/15	03/11/20	98.34	99.14					8.90	2.74	172	235	15 000
МТС 7		07/11/17	98.30	98.65	98.50	-0.20	1	10 000	9.27	4.10	174	255	10 000
<b>Вымпелком</b>													
Вымпелком Инв 1		19/07/13	101.15	101.30	101.20	0.10	3	18 249	7.82	0.79	170	139	10 000
Вымпелком 3	12/07/11	08/07/14	97.71	99.07	99.08		2	2	8.11	1.67	135	161	10 000
Вымпелком 2	23/03/15	14/03/22	99.25	99.33	99.75	0.47	2	2	9.17	2.28	214	264	10 000
Вымпелком 1	17/03/15	08/03/22	99.05	99.34	99.34	0.10	4	45 003	9.36	2.27	234	283	10 000
Вымпелком 4	17/03/15	08/03/22	99.11	99.30	99.30	-0.05	8	39 526	9.38	2.27	236	285	15 000
Вымпелком 6		13/10/15	96.50	97.94					9.66	2.65	251	311	10 000
Вымпелком 7		13/10/15	96.51	97.75					9.47	2.65	232	292	10 000
<b>Ростелеком</b>													
Ростелеком 13	21/10/11	17/10/12	99.61						14.21	0.17		803	2 000
Ростелеком 8		03/09/13	98.90	100.49					8.42	0.72	238	201	
Ростелеком 1	18/08/11	08/08/13	96.00	100.00					11.19	0.88	497	473	2 000
<b>СПБ Теле2</b>													

Выпуск	Дата		Котировки		Цена		Кол-во сделок	Оборот, шт	УТМ/УТР	Дюрация	Спрэд к (бп)		Объем млн руб.
	Оферты	Погашения	Покупка	Продажа	Посл	Изм. пп					ОФЗ	свопам	
ТЕЛЕ2 4	10/02/14	31/01/22							8.43	1.32	187	193	3 000
ТЕЛЕ2 5	10/02/14	31/01/22		101.69	100.70	-1.10	1	1 000	8.51	1.31	196	201	4 000
ТЕЛЕ2 7	14/04/15	05/04/22	99.67	99.95	99.87	-0.04	2	50 000	9.25	2.24	224	273	6 000
ТЕЛЕ2 1	17/06/16	11/06/21	95.50	96.00					9.93	3.20	262	333	5 000
ТЕЛЕ2 3	17/06/16	11/06/21	95.26	96.99					9.93	3.20	262	333	3 000
ТЕЛЕ2 2	17/06/16	11/06/21	95.26	96.00					10.19	3.19	288	359	5 000
<b>ПОТРЕБИТЕЛЬСКИЕ, ТОРГОВЛЯ</b>													
<b>ВБД</b>													
ВБД ПП 3		27/02/13	99.80	99.90					7.82	0.42		150	5 000
<b>МАГНИТ</b>													
Магнит БО-1		09/09/13	86.01						8.30	0.93	204	183	1 000
Магнит БО-2		09/09/13	86.02						8.30	0.93	204	183	1 000
Магнит БО-3		09/09/13	91.02		88.10	-11.95	1	1 500	24.12	0.93	1786	1 765	2 000
Магнит БО-4		09/09/13	100.10	100.25					8.12	0.93	186	165	2 000
Магнит БО-5		28/02/14	98.30						8.41	1.37	182	191	5 000
Магнит БО-6		22/04/14	99.10	99.25					8.25	1.46	161	175	5 000
<b>Х5</b>													
Х5 Финанс 4	05/06/14	02/06/16	98.05	100.00	98.05	0.20	2	11	9.21	1.58	250	271	8 000
Х5 Финанс 1		01/07/14	89.00	98.55					9.27	1.65	252	277	9 000
<b>Копейка</b>													
Копейка БО-1	24/07/12	23/07/13	95.20	99.00					22.15	0.80	1602	1 572	3 000
Копейка БО-2		01/10/13							9.14	0.96	285	266	3 000
<b>ИНТУРИСТ</b>													
Интурист 2	22/05/12	21/05/13	98.90	99.48	99.25	0.03	3	987	11.50	0.62	558	512	2 000
<b>Черкизово</b>													
Черкизово БО-3		08/11/13	98.98						9.24	1.06	287	275	3 000
<b>Синергия</b>													
Синергия БО-1	04/10/12	03/10/13							9.29	0.02			3 000
Синергия БО-3		03/06/15							11.13	2.03	420	462	2 000
<b>Русское Море</b>													
Русское Море 01	25/06/13	23/06/15	99.68	100.00					12.82	0.72	678	641	1 000
<b>Детский мир</b>													
Детский мир 1		26/05/15	93.01	94.12					11.47	2.36	441	494	1 000
<b>Мираторг</b>													
Мираторг БО-1		29/07/14	95.50	95.99					11.85	1.72	507	535	3 000
<b>МАШИНОСТРОЕНИЕ</b>													
<b>АТОМЭНЕРГОПРОМ</b>													
Атомэнергопром 6		15/08/14	96.85	99.80					8.20	1.81	137	169	10 000
<b>Трансмашхолдинг</b>													
Трансмашхолдинг БО-1		23/01/14	94.60	94.70	94.60	-0.05	1	1 000	11.27	1.28	474	477	3 000
<b>КАМАЗ</b>													
Камаз БО-1	17/12/12	16/12/13							9.09	0.22		284	2 000
Камаз БО-2		04/02/14	98.40	98.65	98.40	-0.20	1	200	10.11	1.30	357	361	3 000
<b>УВЗ</b>													
Уралв агонзав од 1	13/12/12	07/12/17	100.01	100.62					9.08	0.21		285	3 000
Уралв агонзав од 2	27/08/13	20/02/18	99.09	99.74					10.25	0.90	402	379	3 000
<b>УОМЗ</b>													
УОМЗ 04	22/10/13	21/04/15	98.50	100.00					12.15	1.00	583	566	1 000
<b>ИРКУТ</b>													
Иркут БО-1		10/09/13							9.76	1.77	295	325	5 000
<b>ГСС</b>													
ГСС 01	19/09/13	26/03/17	94.00						8.16	0.96	187	168	5 000
Сухого ГС БО-1	21/12/12	20/12/13	94.00						8.33	0.24		207	3 000
Сухого ГС БО-2	23/04/13	22/04/14	94.00						9.75	0.55	394	339	3 000
Сухого ГС БО-3	23/04/13	22/04/14	99.25	99.60	99.56	0.01	4	28	9.24	0.55	342	288	3 000
<b>СОЛЛЕРС</b>													
Соллерс БО-2	02/05/12	01/05/13	99.71	100.00					9.99	0.57	414	362	2 000
Соллерс 2		17/07/13	102.20	102.50	102.20	-0.20	2	70	9.78	0.78	368	335	3 000
<b>Гидромашсервис</b>													
ГМС 02		13/02/15	100.01	100.70					10.69	2.15	372	417	3 000
<b>ТРАНСПОРТ</b>													
<b>Аэрофлот</b>													
Аэрофлот БО-1		08/04/13		100.35					7.89	0.51	214	154	6 000
Аэрофлот БО-2		08/04/13	100.11	100.50					7.46	0.51	171	111	6 000
<b>Трансконтейнер</b>													
Трансконтейнер 1		26/02/13	100.60	101.10	101.10	0.50	1	1	6.88	0.42		56	3 000
Трансконтейнер 2		04/06/15	100.70	100.90					8.44	1.77	163	193	3 000
<b>Глобалтранс</b>													
Нов ПеревозКом 1		10/07/15	99.50	99.99					9.73	1.38	314	323	3 000
Нов ПеревозКом БО-01		03/03/15	100.05	100.30					10.07	2.21	307	355	5 000
Нов ПеревозКом БО-02		03/03/15	100.00	100.30	100.30	-0.05	4	1 502	10.09	2.21	309	357	5 000
<b>Трансаэро</b>													
ТРАНСАЭРО 1	25/04/12	23/10/13	99.90	99.99	99.90	-0.09	17	771	12.97	0.99	666	648	3 000
ТРАНСАЭРО БО-01	03/09/13	03/03/15	99.91	100.00	100.00	0.10	3	696	12.87	0.91	663	641	3 000

Выпуск	Дата		Котировки		Цена		Кол-во сделок	Оборот, шт	УТМ/УТР	Дюрация	Спрэд к (бп)		Объем млн руб.
	Оферты	Погашения	Покупка	Продажа	Посл	Изм. пп					ОФЗ	свопам	
<b>Ю-Тэйр</b>													
Ю-Тэйр БО-1		26/03/13	100.42	102.99					9.22	0.49	288		2 000
Ю-Тэйр БО-2		26/03/13	100.41	101.70					11.38	0.49	504		2 000
Ю-Тэйр БО-6	30/04/13	22/04/15	99.15	100.10	99.60	-0.01	1	1 400	11.13	0.57	528	476	2 000
Ю-Тэйр БО-7	30/04/13	22/04/15	99.15	100.10	99.15	-0.35	1	100	12.00	0.57	615	563	2 000
Ю-Тэйр БО-16	03/06/13	26/05/15	85.51						8.19	0.67	221	179	1 000
Ю-Тэйр БО-8	02/12/13	26/05/15	98.50						10.38	1.13	396	389	2 000
Ю-Тэйр БО-3		19/12/13	94.00						7.69	1.18	123	120	2 000
Ю-Тэйр БО-4		26/03/14	95.00	98.28					11.12	1.42	450	462	2 000
Ю-Тэйр БО-5		26/03/14	95.00	100.00					10.48	1.42	386	398	2 000
Ю-Тэйр 5		21/07/16							8.73	3.21	141	213	2 000
<b>ЭНЕРГЕТИКА И СЕТИ</b>													
<b>РУСГИДРО</b>													
Русгидро 1	22/04/16	12/04/21	85.00	99.40	99.40	0.20	1	1	8.36	3.07	108	178	10 000
Русгидро 2	22/04/16	12/04/21	94.00	99.40	99.05		1	1	8.48	3.07	120	190	5 000
<b>МОСЭНЕРГО</b>													
Мосэнерго 2	21/02/13	18/02/16	84.00						6.45	0.41		13	5 000
Мосэнерго 3	06/12/12	28/11/14	100.49	100.55	100.52	-0.03	1	2 000	7.54	0.19		133	5 000
<b>ЛЕНЭНЕРГО</b>													
Ленэнерго 4	21/04/15	18/04/17	99.60	100.50					8.54	2.28	151	201	3 000
<b>ЭНЕЛ ОГК-5</b>													
ЭНЕЛ ОГК-5 Б-15	19/06/12	18/06/13	100.41	100.50	100.50	0.06	1	1 000	7.90	0.71	187	149	4 000
ЭНЕЛ ОГК-5 Б-18		25/06/14	95.80						8.22	1.65	147	172	5 000
<b>КузбасЭнерго</b>													
КузбасЭнерго-Фин 1	23/06/14	14/06/21	86.02	100.00					10.25	1.63	351	375	10 000
КузбасЭнерго-Фин 2	21/04/16	15/04/21	87.22	91.99					13.56	2.99	630	699	5 000
<b>МРСК ЮГА</b>													
МРСК Юга 2	30/08/11	26/08/14	93.53	98.50					10.09	1.80	327	358	6 000
<b>ТГК-1</b>													
ТГК-1 01	13/03/12	11/03/14	85.53	99.04					8.44	1.40	183	194	4 000
ТГК-1 03	25/12/12	14/12/21							7.67	0.25		139	2 000
ТГК-1 02	02/07/13	01/07/14	85.00	99.51					8.43	0.75	236	201	5 000
<b>ТГК-9</b>													
ТГК-9 1	12/08/13	07/08/17	98.00	98.40					10.33	0.86	414	388	7 000
<b>ТГК-2</b>													
ТГК-2 БО-1		17/09/13	87.30	87.49	87.49	-0.01	13	2 205	25.60	0.95	1932	1 912	5 000
<b>ТГК-5</b>													
ТГК-5 1	11/10/13	06/10/17	98.55	98.80	98.55	-0.40	1	1	10.51	0.98	421	403	5 000
<b>Иркутскэнерго</b>													
Ирку тЭнерго-1		28/11/13							10.02	1.76	322	351	5 000
Ирку тЭнерго БО-1		08/04/14	94.00	100.30	98.30	-0.12	2	46 302	9.00	1.42	238	250	3 000
<b>ЯКУТСКЭНЕРГО</b>													
Якутскэнерго БО-1		03/09/13	99.95	100.35	100.00		3	2 003	8.41	0.92	216	194	3 000
<b>ГЭС</b>													
Газпром-газэнергосеть 2		23/04/13							9.03	1.36	245	253	2 000
<b>ТГК-6</b>													
ТГК-6 1	29/08/13	24/08/17	98.20	98.50					10.46	0.90	422	400	5 000
<b>ХИМИЧЕСКИЕ</b>													
<b>ЕВРОХИМ</b>													
Еврохим 2	30/06/15	26/06/18	91.00						9.09	2.46	200	255	5 000
Еврохим 3	18/11/15	14/11/18	90.00	96.90					9.58	2.76	239	302	5 000
<b>АКРОН</b>													
Акрон 2	22/09/11	19/09/13	97.08	103.48					9.11	0.96	282	263	4 000
Акрон 3	23/05/12	20/11/13	100.25	102.30	101.15	0.03	1	11 000	8.95	1.08	256	246	4 000
Акрон 4	27/05/14	18/05/21	90.00	100.30					10.57	1.60	385	407	4 000
Акрон 5	27/05/14	18/05/21	93.81	100.30					13.13	1.70	636	663	4 000
<b>КУАЗ</b>													
КУАЗ-Инвест 4	10/04/14	07/04/16	98.26	98.97					10.17	1.42	355	367	2 000
<b>СТРОИТЕЛЬСТВО И СТРОЙМАТЕРИАЛЫ</b>													
<b>ЛСР</b>													
ЛСР Групп БО-1	26/06/12	25/06/13	100.38	100.95					9.83	0.72	379	342	2 000
Группа ЛСР 2	31/01/13	01/08/13	100.20	100.60					8.73	0.35		242	5 000
ЛСР Групп БО-2		10/09/13	100.15	100.44	100.16	-0.24	3	1 002	10.05	0.93	379	358	2 000
ЛСР Групп БО-3		20/03/14	97.85	98.00	97.85	0.05	18	10 485	11.42	1.41	480	492	2 000
ЛСР Групп БО-5		24/07/14	95.55	95.60	95.55	-0.10	19	12 526	11.53	1.70	475	503	2 000
<b>РеноваСтройГрупп</b>													
РСГ-Финанс-1	19/12/12	18/06/14	99.97	100.00	100.00	0.03	7	7 594	11.18	0.23		493	3 000
<b>ЛенСпецСМУ</b>													
ЛенСпецСМУ 1		07/12/12	101.26	101.50					9.78	0.20		357	2 000
ЛенСпецСМУ БО-2		23/05/13	100.07	102.90					8.21	0.42		189	2 000
<b>ТЕХНОЛОГИИ, МЕДИА, ИНТЕГРИРОВАННЫЕ</b>													
<b>РОСНАНО</b>													
РОСНАНО 1		20/12/17	97.61	99.98					9.58	4.20	203	285	8 000
РОСНАНО 2		20/12/17	98.00	100.00					9.61	4.20	206	288	10 000

Выпуск	Дата		Котировки		Цена		Кол-во сделок	Оборот, шт	УТМ/УТР	Дюрация	Спрэд к (бп)		Объем млн руб.
	Оферты	Погашения	Покупка	Продажа	Посл	Изм. пп					ОФЗ	свопам	
РОСНАНО 3		20/12/17	97.60	98.00	97.60	-0.40	2	197	9.71	4.19	217	298	15 000
<b>СИСТЕМА</b>													
АФК Система 2	14/08/12	12/08/14	97.00	102.00					8.42	1.76	162	191	20 000
АФК Система 3	29/11/12	24/11/16	100.70	101.12	100.80	-0.20	5	3 021	7.81	0.18	163	163	19 000
АФК Система 1		07/03/13	100.16	101.10					7.78	0.44		145	6 000
АФК Система 4		15/03/16	95.85	99.25	98.04	-0.01	8	308	8.87	1.99	196	236	20 000
<b>ПРОФМЕДИА</b>													
ПрофМедиа Финанс 1	18/07/13	16/07/15	96.02	99.60	99.56	-0.30	8	332	11.35	0.78	524	492	3 000
<b>СИТРОНИКС</b>													
Ситроникс БО-1	19/06/12	18/06/13	100.00	100.50	100.00	-0.50	3	7	12.29	0.70	627	589	2 000
Ситроникс БО-2	08/10/12	07/10/13	99.95	100.00	99.95	-0.05	6	234	12.36	0.03			3 000
<b>ЧАСТНЫЕ БАНКИ</b>													
<b>РОСБАНК</b>													
РОСБАНК БО-1	25/06/13	25/06/13			100.60	-0.10	1	20 000	8.18	0.72	214	177	5 000
РОСБАНК БО-3	16/05/13	16/11/14	100.30	100.45					8.35	0.62	244	197	10 000
РОСБАНК БО-2		08/07/13		99.95	99.93		2	2 500	8.23	0.76	214	181	5 000
РОСБАНК А3	06/05/11	06/11/13	98.00	100.00	98.27	-0.18	4	262	8.73	1.06	236	224	5 000
РОСБАНК А5	06/05/11	07/11/14	95.86	97.05	96.00	0.15	3	19 000	9.75	1.94	286	324	5 000
<b>АЛЬФА БАНК</b>													
Альфа-Банк 1	04/02/14	02/02/16	99.75	100.00	99.95	0.23	1	500	8.45	1.30	190	195	5 000
Альфа-Банк 2	07/06/13	02/12/16		101.10	101.00	-0.14	1	1	7.86	0.67	188	146	5 000
Альфа-Банк БО7	28/02/14	31/08/15	99.95	100.00	100.00	0.05	2	500	8.78	1.36	219	228	5 000
<b>МДМ Банк</b>													
МДМ Банк БО-1		29/11/12	100.73	100.82					8.53	0.18		235	5 000
МДМ Банк БО-4	16/12/12	16/12/14	100.14	100.30	100.30		5	26 000	8.16	0.22		192	5 000
МДМ Банк 8	09/07/13	09/04/15	99.01	100.32	100.07	-0.21	3	89	9.13	0.74	306	271	6 000
МДМ Банк БО-2		21/03/14		100.35					8.77	1.42	215	227	5 000
<b>НОМОС Банк</b>													
Номос БО-1	24/02/12	24/02/14	99.85	100.10	99.80	0.03	3	1 800	9.45	1.35	287	295	5 000
Номос 9	15/06/12	14/06/13	99.90	100.18	99.90	-0.20	4	55	9.06	0.69	305	266	5 000
Номос БО-3	09/08/13	09/08/15	100.15	100.30	100.30	0.13	4	25 800	8.95	0.85	277	250	5 000
Номос 11	02/07/14	02/07/14	99.98	100.15	100.00	-0.05	1	1	9.71	1.63	297	321	5 000
Номос БО-2	18/04/13	18/10/14	99.45						8.82	0.54	302	246	5 000
Номос 12	25/08/13	28/08/17	99.50	99.80	99.66	-0.04	1	19 600	9.08	0.89	286	262	5 000
<b>Банк ЗЕНИТ</b>													
Банк Зенит БО-2	22/09/12	22/09/13							7.64	0.97	134	116	5 000
Банк Зенит БО-3	15/11/12	15/11/14	100.08	100.15	100.15		4	10 000	7.65	0.14		152	3 000
Банк Зенит БО-6	26/11/12	26/05/14	99.85	99.97	99.85		10	20 580	8.24	0.17		207	5 000
Банк Зенит БО-4	07/02/13	07/02/15	100.20	100.26	100.20	-0.05	1	8 000	8.46	0.37		215	3 000
Банк Зенит БО-5	14/02/13	14/02/15	100.20	100.26	100.26	0.06	3	20 000	8.33	0.39		201	3 000
Банк Зенит БО-1	07/04/12	07/04/13	86.01	99.90	99.50	-0.50	2	2	8.66	0.51	291	231	5 000
Банк Зенит 5	05/06/12	04/06/13	100.40	100.55	100.40	-0.05	2	800	8.53	0.67	256	214	5 000
Банк Зенит 6	02/07/13	01/07/14	100.55	100.60	100.60	0.05	2	26 000	8.52	0.74	245	210	3 000
Банк Зенит 8	28/08/13	23/08/17	100.10	100.15	100.10	-0.01	6	6 238	9.27	0.90	304	281	5 000
Банк Зенит БО-7	12/04/14	12/04/15	100.00	100.10	100.10		4	100 001	9.33	1.41	271	283	5 000
<b>ПРОМСВЯЗЬБАНК</b>													
Промсвязьбанк БО-2	20/02/13	18/02/15	99.95	100.59	100.12	0.02	2	15 180	8.58	0.40		226	5 000
Промсвязьбанк БО-4	20/02/13	18/02/15	95.00	100.15	100.12	1.12	1	50	8.58	0.40		226	5 000
Промсвязьбанк 6		17/06/13	99.55	99.85	99.50	-0.35	6	50	9.15	0.70	313	274	5 000
Промсвязьбанк БО-3		04/02/14	95.01	99.50	99.16	-0.20	3	135	9.47	1.30	293	297	5 000
Промсвязьбанк 13		01/02/18	100.00	101.75	100.00	0.20	3	3	12.62	4.02	511	592	5 000
<b>Банк СПБ</b>													
Банк СПБ БО-2	26/03/12	23/09/13	99.80	100.00	99.90	0.10	3	1 115	9.32	0.97	302	284	5 000
Банк СПБ БО-1	09/10/12	09/04/13	99.95		99.95	-0.25	1	3 000	9.74	0.04			5 000
Банк СПБ БО-4	13/12/12	12/12/13	99.95						9.32	0.21		309	3 000
<b>МКБ</b>													
МКБ 8	10/10/12	08/04/15	100.00	100.05					9.03	0.04			3 000
МКБ 7	15/01/13	14/07/15	100.10	100.20	100.20	0.10	2	1 270	8.93	0.30		264	2 000
МКБ БО-4	15/10/12	15/04/14	99.99	100.02	99.99	-0.02	2	419	8.20	0.05			5 000
МКБ БО-1	22/02/13	22/02/14	99.50	100.21	99.80	-0.04	1	1	9.17	0.41		285	3 000
МКБ БО-3	27/04/13	27/04/15	99.50	100.05					9.62	0.56	379	326	4 000
МКБ БО-5		23/06/14	97.90	98.10	98.09	-0.01	5	11 004	10.68	1.61	395	418	5 000
<b>ПЕТРОКОММЕРЦ</b>													
Петрокоммерц 5	19/12/12	21/12/14		101.75					7.85	0.23		160	5 000
Петрокоммерц БО-01	03/09/13	03/03/15	99.20	101.25	99.20	-1.90	1	14 700	10.04	0.92	379	357	3 000
Петрокоммерц БО-02	23/08/13	23/08/15	100.20	101.00					8.97	0.89	275	251	3 000
Петрокоммерц БО-03	23/02/14	23/08/15	100.40	100.59	100.48	-0.02	10	29 468	9.53	1.34	296	303	5 000
<b>Банк УРАЛСИБ</b>													
Уралсиб 04	13/09/13	10/03/17	99.70	99.83	99.80	-0.03	5	16 011	9.17	0.94	290	270	5 000
<b>ЛК УРАЛСИБ</b>													
Уралсиб Лизинг БО-3		29/10/13	100.15	100.25	100.15	-0.08	1	50	9.55	0.57	371	318	3 000
Уралсиб Лизинг БО-1		28/02/14	100.05	100.15					9.68	0.77	358	325	2 000
Уралсиб Лизинг БО-4		03/07/14	98.75	98.85	98.80	0.05	3	2 159	10.32	0.84	415	388	3 000
Уралсиб Лизинг БО-5		05/02/15	100.99	101.13	100.95	-0.04	4	6 466	11.08	1.14	465	459	3 000

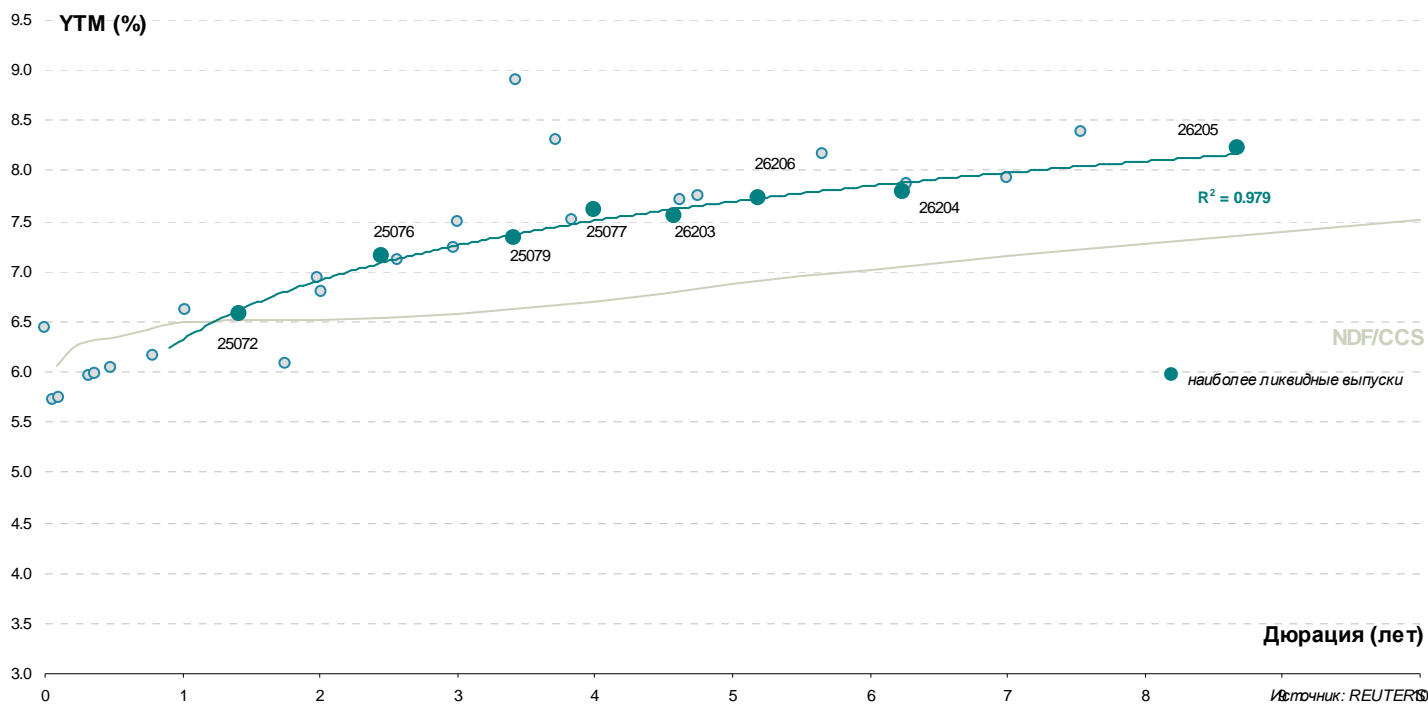
Выпуск	Дата		Котировки		Цена		Кол-во сделок	Оборот, шт	УТМ/УТР	Дюрация	Спрэд к (бп)		Объем млн руб.
	Оферты	Погашения	Покупка	Продажа	Посл	Изм. пп					ОФЗ	свопам	
Уралсиб Лизинг БО-6		10/02/15	100.00	101.00					11.04	1.15	460	455	3 000
Уралсиб Лизинг БО-7		22/04/15	100.20	100.50					11.18	1.20	470	469	2 000
Уралсиб Лизинг БО-2		12/01/15	100.80	101.60					11.46	2.01	454	495	2 000
Уралсиб Лизинг БО-9		17/02/15	100.80	101.00	101.00	-0.50	1	10	11.48	2.11	452	496	2 000
<b>КБ РЕНЕССАНС КАПИТАЛ</b>													
РенКап БО-3	05/08/13	05/08/14	97.73	98.30	98.00	-0.25	9	26 027	12.78	0.83	661	634	3 000
РенКап БО-2	09/08/13	09/08/15	100.00	100.55					12.54	0.84	637	609	2 000
<b>ТКС БАНК</b>													
ТКС БО-3	21/08/12	18/02/14	100.08	100.39	100.08	-0.12	5	1 486	14.39	1.30	784	789	2 000
ТКС БО-4	18/04/13	16/04/15	99.90	100.10					13.34	0.53	756	699	2 000
ТКС БО-6	16/07/13	14/07/15	100.02	100.15	100.02	-0.18	6	460	14.28	0.77	818	785	2 000
ТКС 2		28/07/13	104.84	104.98	104.90	-0.10	6	1 158	13.96	0.79	784	753	1 000
ТКС БО-1		20/09/13	100.51	101.24	101.24	-0.56	5	98	13.25	0.95	697	677	2 000
ТКС БО-2	29/11/11	26/11/13	102.28	102.39	102.28	-0.01	25	4 244	14.76	1.06	839	827	2 000
<b>Связной Банк</b>													
Связной Банк 1	08/08/13	06/08/15	100.01	100.03	100.03	-0.05	14	2 952	14.65	0.83	848	821	2 000
<b>РОСГОССТРАХ</b>													
Росгосстрах 2	12/11/12	02/11/17	100.02	100.29					8.95	0.13		283	5 000
<b>ЕАБР</b>													
ЕАБР 3	29/10/13	25/10/16	90.10	100.00	100.00	0.50	1	1	7.63	1.04	128	114	5 000
ЕАБР 1	03/02/14	28/01/19		100.85					7.82	1.28	129	132	5 000
ЕАБР 4	11/02/14	06/02/18							8.00	1.32	144	150	5 000
ЕАБР 2	26/02/15	21/02/19	100.30	100.80					8.53	2.20	154	201	5 000
<b>Юникредит Банк</b>													
Юникредит Банк 4	13/11/12	10/11/15	96.00						8.30	0.13		218	10 000
Юникредит Банк БО02	30/08/13	27/02/15	99.95	100.15	100.15	-0.02	1	1	8.49	0.91	225	203	5 000
Юникредит Банк БО03	04/09/13	04/03/15	99.55						8.55	0.92	230	208	5 000
Юникредит Банк 5	03/09/13	01/09/15	97.00	99.99	97.01	-1.74	1	1	11.23	0.92	498	476	5 000
Юникредит Банк БО01	11/12/13	10/12/14	98.00						8.63	1.15	219	214	5 000
Юникредит Банк 1		07/09/16	84.00	98.00					9.00	3.45	162	237	5 000
<b>Райффайзен</b>													
Райффайзен 4	06/12/11	03/12/13	100.95	101.00					7.99	1.13	157	150	10 000
Райффайзен БО-7		27/11/13	99.55	99.65	99.60		1	1	8.01	1.12	159	152	5 000
<b>ИНГ Банк</b>													
ИНГ Банк 2	12/11/12	18/11/14							8.48	0.25		220	5 000
<b>РуссСтандарт</b>													
РуссСтандарт БО-1	09/11/12	07/11/14		100.35	100.32		7	355	8.27	0.12		216	5 000
РуссСтандарт БО-2	26/03/13	24/03/15	100.10	100.29					8.88	0.50		254	5 000
РуссСтандарт БО-6	03/11/13	03/05/15	99.95	100.20					9.37	1.04	301	288	5 000
<b>Вост-Экспресс</b>													
Вост-Экспр Банк БО-2	27/09/12	25/09/14							-28.30	0.01			2 000
Вост-Экспр Банк БО-1	10/03/11	07/03/13							7.58	0.48		124	1 000
Вост-Экспр Банк БО-4	16/08/13	14/08/15	100.56	100.67	100.69	0.09	1	1	10.56	0.85	438	411	3 000
Вост-Экспр Банк БО-5	19/04/12	17/10/13	97.00						10.34	0.99	403	385	2 000
<b>ХКФ Банк</b>													
ХКФ Банк 6	11/12/12	10/06/14		100.00	99.93	0.13	1	1	8.33	0.21		211	5 000
ХКФ Банк 5	19/10/11	17/04/13	99.80	100.10	100.00	-0.05	1	1	8.77	0.54	298	241	4 000
ХКФ Банк БО-3	22/10/13	22/04/14	85.00	99.66	99.66	0.51	1	1	8.49	1.02	215	200	4 000
ХКФ Банк 7	26/04/12	23/04/15	99.60	99.90					10.23	2.27	321	370	5 000
<b>БНП Париба</b>													
БНП Париба 1		29/03/14	99.20	100.10	99.20	-0.05	3	4	8.45	1.45	181	195	2 000
<b>РусфинансБанк</b>													
РусфинансБанк 8	16/09/13	14/09/15	100.10	100.25					9.17	0.95	289	269	2 000
РусфинансБанк 9	17/09/13	15/09/15	100.10	100.50					9.34	0.95	306	286	2 000
РусфинансБанк БО-01	04/07/13	04/07/14	98.50	99.00					9.39	0.76	331	297	4 000
РусфинансБанк БО-02	06/09/13	06/03/15	99.25	100.00					9.23	0.93	297	276	4 000
РусфинансБанк 10	12/11/13	10/11/15	85.10	98.50					9.33	1.07	295	284	2 000
РусфинансБанк 11	13/11/13	11/11/15							9.53	1.07	315	304	2 000
<b>ДЕЛЬТА КРЕДИТ</b>													
Дельта Кредит БО3	07/08/13	07/08/15	100.25	100.45	100.35	0.05	6	36 019	8.99	0.84	282	254	4 000
Дельта Кредит 6	18/06/14	15/06/16	96.97	97.30					9.11	1.62	237	261	5 000
Дельта Кредит 8	05/11/14	02/11/16											5 000
<b>ОТП Банк</b>													
ОТП Банк БО-3	01/11/12	30/10/14	100.19	100.25	100.25	0.06	1	10 000	7.90	0.10		182	4 000
ОТП Банк БО-2	04/03/14	03/03/15	99.71	100.00					10.69	1.36	410	419	6 000
ОТП Банк 2		25/03/14	96.61	99.99	97.16		8	270	10.62	1.43	399	412	3 000
ОТП Банк БО-1		29/07/14	95.61	95.90					10.72	1.73	393	422	5 000
<b>СКБ-Банк</b>													
СКБ-Банк БО-4	05/12/12	05/06/13	100.20	100.80					4.37	0.19			2 000
СКБ-Банк БО-3	28/05/13	26/11/13	99.60		99.70	0.20	1	20 000	10.18	0.65	423	379	3 000
СКБ-Банк БО-5	11/10/12	10/04/14	99.95	100.05					9.54	0.04			2 000
СКБ-Банк БО-6	09/07/13	08/07/14	98.10						9.70	0.77	361	328	2 000

Выпуск	Дата		Котировки		Цена		Кол-во сделок	Оборот, шт	УТМ/УТР	Дюрация	Спрэд к (бп)		Объем млн руб.
	Оферты	Погашения	Покупка	Продажа	Посл	Изм. пп					ОФЗ	свопам	
<b>КредитЕвропа Банк</b>													
КредЕврБанк 6	21/08/12	18/02/14							9.83	1.33	326	333	4 000
КредЕврБанк БО-2	10/02/14	10/02/15	100.05	100.30	100.25	0.20	1	1	10.02	1.30	347	352	5 000
КредЕврБанк БО-1		27/04/14	97.00	97.35	97.31	0.31	2	150	10.22	1.47	357	372	5 000
<b>Банк Интеза</b>													
Интеза 03	11/10/13	13/04/15	99.60	100.60	99.61	-0.39	4	4	9.61	0.98	331	313	5 000
<b>Центр-Инвест</b>													
ЦентрИнвест 2	25/06/13	24/06/14	100.45	100.60					9.73	0.72	369	332	3 000
ЦентрИнвест БО-1	18/12/12	17/06/14	100.10	100.20					8.02	0.23		177	2 000
ЦентрИнвест БО-5	18/12/12	17/06/14	100.00	100.20					7.93	0.23		168	1 000
ЦентрИнвест БО-2	18/04/13	16/04/15	100.05	100.40					9.62	0.54	383	326	2 000
<b>Связь-Банк</b>													
СвязьБанк 03	20/12/12	09/12/21	85.70						7.46	0.24		120	5 000
СвязьБанк 04	24/04/13	13/04/22	96.00	100.25	100.07	-0.68	1	24 012	8.79	0.55	297	243	5 000
СвязьБанк 05	16/04/15	07/04/22							9.72	2.44	264	318	5 000
<b>Крайинвестбанк</b>													
Крайинвестбанк БО-1	19/10/12	19/04/14	99.85	99.95					10.95	0.06			2 000
<b>Судостроительный банк</b>													
Судостр БО01	03/03/13	03/03/14	99.01	100.00					12.16	0.43		583	2 000
Судостр 04	10/04/12	08/10/13	98.75	100.00					12.47	0.96	619	599	2 000
<b>Меткомбанк</b>													
Меткомбанк БО-1	02/02/13	02/08/14	98.00	99.99					11.90	0.36		559	2 000
Меткомбанк 01	13/04/13	15/04/15	96.10						10.91	0.52	514	456	2 000
<b>Металлинвестбанк</b>													
Металлинвестбанк 01	19/12/12	22/06/15	100.08	100.25	100.20	0.04	15	7 003	9.33	0.23		308	2 000
<b>Абсолют банк</b>													
Абсолют банк 5	30/07/14	27/07/16		100.02					10.05	1.73	326	355	2 000
<b>СМП Банк</b>													
СМП Банк 01	27/11/12	23/05/17	100.15	100.34					8.25	0.17		207	3 000
<b>ЛОКО-Банк</b>													
ЛОКО-Банк БО1	07/02/13	06/02/14		100.24	100.20		5	61 000	9.39	0.37		308	3 000
ЛОКО-Банк 05	25/07/13	23/07/15	98.00		100.00	-0.14	2	2	10.32	0.80	419	389	3 000
ЛОКО-Банк БО3	13/08/13	11/08/15	100.10	100.50	100.17	0.06	1	16 781	10.79	0.85	460	434	3 000
<b>Запсибкомбанк</b>													
Запсибкомбанк БО1	21/12/12	20/06/14		99.30					9.86	0.24		360	2 000
Запсибкомбанк БО2	16/08/13	14/08/15	100.10	100.25	100.25	-0.10	3	2 090	12.53	0.86	634	608	2 000
<b>Татфондбанк</b>													
Татфондбанк БО-1	28/06/12	26/12/13	99.90	100.05					10.85	1.18	439	436	2 000
Татфондбанк БО-2	18/10/12	17/04/14	99.90	100.05					8.77	0.06			2 000
Татфондбанк БО-3	29/11/12	27/11/14	100.28	100.58	100.58	-0.09	1	1	8.86	0.18		268	2 000
Татфондбанк 7	16/12/11	14/12/12	99.01	100.16					10.11	0.22		387	1 000
Татфондбанк БО-4	19/02/13	17/02/15	100.10	100.20					11.24	0.40		492	3 000
Татфондбанк 6	28/02/12	26/02/13	99.01	100.10					10.51	0.42		419	2 000
Татфондбанк БО-5	09/04/13	07/04/15	99.85	99.98	99.98	0.23	2	700	11.36	0.51	561	501	2 000
<b>РЕГИОНАЛЬНЫЕ</b>													
<b>МОСКВА</b>													
Москва 61		03/06/13	105.20	106.02	105.95	-0.03	3	120 233	6.20	0.66	23		30 000
Москва 53		01/09/13	100.01	100.25					6.94	0.92	69	47	15 000
Москва 63		10/12/13	109.15	110.20					7.20	1.12	78	71	15 000
Москва 62		08/06/14	108.45	109.00	109.00	0.35	6	124	6.94	1.55	24	44	35 000
Москва 39		21/07/14	98.64	99.65					7.73	1.72	95	123	10 000
Москва 64		24/06/15	98.40	98.97	99.10	0.30	1	5	7.50	2.50	40	96	20 000
Москва 44		16/11/15	112.11		112.10	-0.30	2	162	8.11	2.59	98	156	40 000
Москва 56		22/09/16	96.30	97.60					7.90	3.54	50	126	20 000
Москва 49		14/06/17	95.70	97.00	95.70	-0.30	1	60	8.28	4.00	77	158	25 000
Москва 48		11/06/22	85.31	89.80	88.89	-1.21	2	299	8.44	6.92	47	130	30 000
<b>МОС ОБЛ</b>													
Московская Обл 8		11/06/13	99.01	101.30					7.79	0.68	179	139	19 000
Московская Обл 7		16/04/14	99.45	99.55	99.55	-0.02	7	11 131	8.48	1.44	185	198	16 000
<b>НИЖЕГОРОДСКАЯ ОБЛ</b>													
Нижегородская Обл 5		02/12/12	101.01	101.60					6.58	0.18		39	3 000
Нижегородская Обл 4		17/11/12	100.06	100.15	100.06	0.05	2	2	7.35	0.14		121	3 000
Нижегородская Обл 6		07/10/15							8.25	1.81	142	174	5 000
Нижегородская Обл 7		16/11/16	102.80	103.49	103.25	0.35	3	7	8.56	2.27	154	203	8 000
<b>САМАРСКАЯ ОБЛ</b>													
Самарская Обл 5		19/12/13	101.70	102.20					8.11	1.18	165	162	8 000

Выпуск	Дата		Котировки		Цена		Кол-во сделок	Оборот, шт	УТМ/УТР	Дюрация	Спрэд к (бп)		Объем млн руб.
	Оферты	Погашения	Покупка	Продажа	Посл	Изм. пп					ОФЗ	свопам	
Самарская Обл 6	10/05/13		102.50	104.70					7.44	0.59	156	107	2 000
Самарская Обл 7	30/11/16		97.82		98.00	0.20	2	47 110	8.71	2.15	173	219	12 000
<b>ЯКУТИЯ</b>													
Якутия 1	11/04/13		99.75	100.50					7.24	0.28		95	3 000
Якутия 9	19/09/13		101.31	101.50					7.98	0.71	195	157	2 000
Якутия 7	17/04/14		99.01	100.53					8.12	1.19	165	163	3 000
<b>КРАСНОДАРСКИЙ КРАЙ</b>													
Краснодарский край 2	14/12/12		99.15	99.85	99.15	-0.60	1	5		0.22			2 000
Краснодар 02	05/11/15		100.60	102.00	102.00	1.10	1	1	7.49	1.23	99	100	1 000
Краснодарский край 3	27/09/14		100.10	100.60	100.10	0.05	2	2 440	8.14	1.44	151	164	4 000
<b>КРАСНОЯРСКИЙ КРАЙ</b>													
Красноярский край 4	08/11/12		100.21	100.48					8.78	0.12		267	10 000
Красноярский край 5	29/11/16		101.85	102.10					7.98	1.57	128	148	9 000
<b>КОМИ</b>													
Коми Респ 7	22/11/13		98.20		100.70	-0.05	1	15 000	6.97	0.63	104	59	1 000
Коми Респ 9	18/10/14		97.00	100.00					9.18	1.44	255	268	2 000
Коми Респ 8	03/12/15		93.00	94.90					8.62	2.36	156	209	1 000
Коми Респ 10	15/12/16		98.00						9.01	2.41	194	248	2 000
<b>УДМУРТИЯ</b>													
Удмуртия 05	24/11/16		103.50	104.30	104.35	0.10	1	1	8.60	2.54	148	206	2 000
<b>КОСТРОМСКАЯ ОБЛАСТЬ</b>													
Костромская область 5	20/12/12		100.36	100.65					7.64	0.23		138	3 000
Костромская область 6	17/11/16		101.20	101.30	101.20	0.20	3	544	9.16	1.92	228	265	4 000
<b>ВОЛОГОДСКАЯ ОБЛ</b>													
Вологодская обл. 02	14/12/16		103.00	103.35	103.35	-0.05	3	118	9.55	2.37	249	302	3 000
<b>РЕСП КАРЕЛИЯ</b>													
Карелия 14	30/11/16		101.65	102.10					9.05	1.77	224	254	1 000
<b>ЯРОСЛАВСКАЯ ОБЛАСТЬ</b>													
Ярославская Обл 9	16/05/13		100.40	100.75					7.12	0.62	120	74	3 000
Ярославская Обл 10	15/04/14		99.25	99.55	99.55		1	1	8.19	1.22	170	170	3 000
Ярославская Обл 11	21/08/15		100.50	100.80	100.80		2	5 001	8.81	2.27	179	228	3 000
<b>РЯЗАНСКАЯ ОБЛАСТЬ</b>													
Рязанская Обл 1	27/11/14		99.00						8.78	1.18	232	229	2 000
<b>ХМАО</b>													
ХМАО-Югра 7	20/12/12		100.60	101.25					6.02	0.23			2 000
ХМАО-Югра 8	19/12/13		103.90	104.80					6.76	1.16	31	27	2 000
<b>СВЕРДЛОВСКАЯ ОБЛАСТЬ</b>													
Свердловская обл. 01	11/12/16			102.20					8.25	1.88	139	174	3 000
<b>ТВЕРСКАЯ ОБЛАСТЬ</b>													
Тверская Обл 5	26/12/13		107.45	107.80					8.67	1.16	222	218	4 000
Тверская Обл 6	12/06/14			103.75					8.43	0.87	223	198	3 000
Тверская Обл 7	15/12/15		98.10	98.35	98.35	0.20	1	1 000	9.48	2.56	236	294	3 000

Источник: REUTERS, расчеты: Банк ЗЕНИТ

ОФЗ



## Результаты торгов евробондами

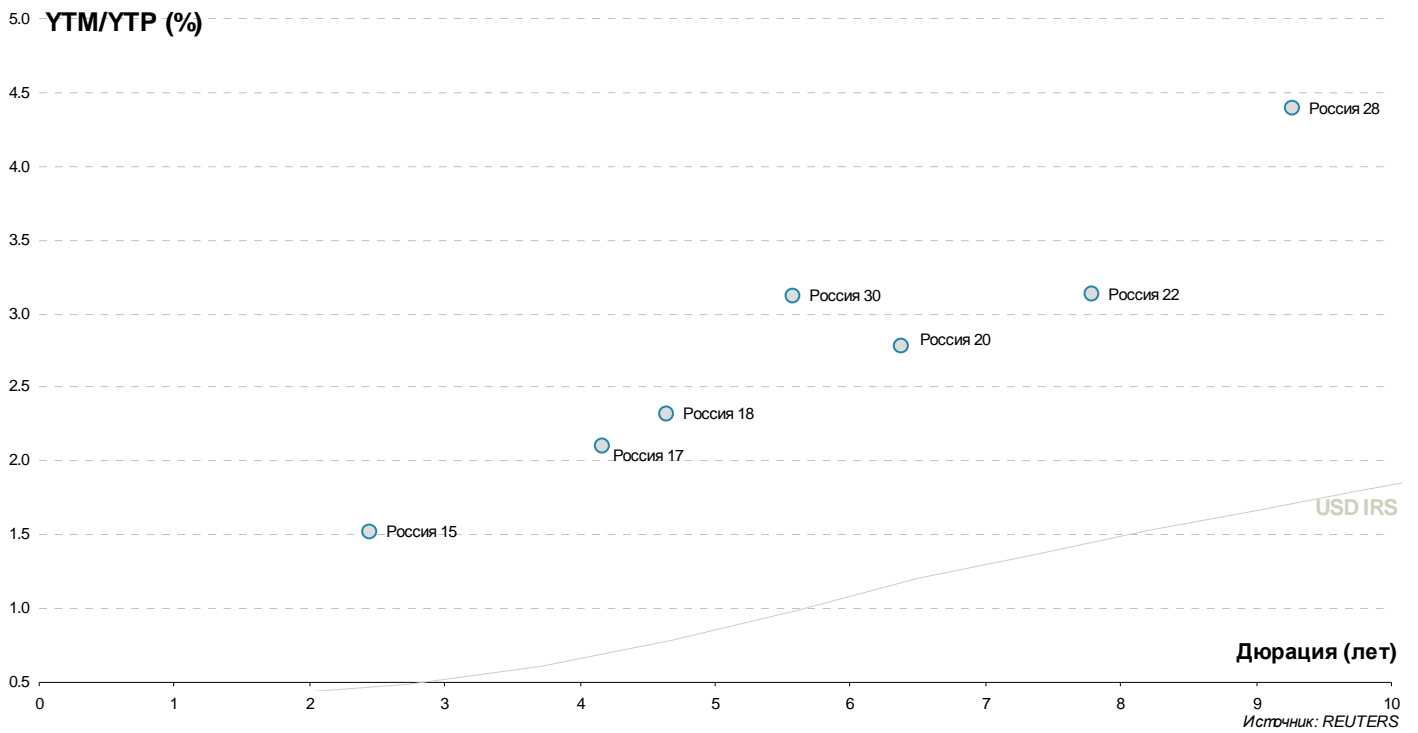
Выпуск	Валюта	Дата		Цена		Доходность		Изм-е, % (по покупке)	Z-спрэд
		Погашения		Покупка	Продажа	Покупка	Продажа		
<b>РОССИЯ</b>									
RUSSIA'15 3.625%	USD	29/04/15		105.125	105.500	1.59	1.44	2.45	114
RUSSIA'17 3.25%	USD	04/04/17		104.625	105.250	2.17	2.03	4.17	148
RUSSIA'18 11%	USD	24/07/18		146.400	147.600	2.40	2.23	4.65	151
RUSSIA'30 7.5%	USD	31/03/30		125.232	125.487	3.13	3.10	5.58	0.35
RUSSIA'20 5%	USD	29/04/20		114.750	115.375	2.82	2.74	6.38	0.13
RUSSIA'22 4.5%	USD	04/04/22		111.000	111.500	3.15	3.10	7.79	-0.25
RUSSIA'28 12.75%	USD	24/06/28		193.592	194.908	4.43	4.35	9.28	-0.06
RUSSIA'42 5.625%	USD	04/04/42		118.375	119.000	4.50	4.46	15.54	212
<b>ГОСКOMPАНИИ</b>									
<b>Газпром</b>									
GAZPR'13 4.505%	USD	22/07/13		101.525	101.650	1.74	1.52	0.56	-0.02
GAZPR'13 5.625%	USD	22/07/13		102.000	103.000	1.96	0.19	0.55	-0.35
GAZPR'13 9.625%	USD	01/03/13		103.300	103.455	1.64	1.28	0.42	-0.45
GAZPR'14 7.343%	USD	11/04/13		103.100	103.268	1.43	1.12	0.51	-0.05
GAZPR'13 7.51%	USD	31/07/13		104.802	105.302	1.66	1.07	0.82	-0.10
GAZPR'14 10.5%	USD	25/03/14		111.630	112.380	2.49	2.01	1.40	213
GAZPR'14 10.5%	USD	08/03/14		111.750	112.500	2.17	1.67	1.35	181
GAZPR'14 8.125%	USD	31/07/14		110.287	110.530	2.34	2.22	1.73	-0.21
GAZPR'15 5.092%	USD	29/11/15		106.098	106.586	3.05	2.90	2.92	-0.40
GAZPR'16 6.212%	USD	22/11/16		111.100	111.564	3.32	3.21	3.67	-0.48
GAZPR'18 8.146%	USD	11/04/18		121.181	122.164	3.86	3.68	4.52	-0.62
GAZPR'19 9.25%	USD	23/04/19		129.493	130.493	4.08	3.93	5.11	0.05
GAZPR'22 6.51%	USD	07/03/22		116.198	117.192	4.39	4.28	7.36	-0.74
GAZPR'34 8.625%	USD	28/04/34		139.027	140.041	5.51	5.45	11.50	-0.59
GAZPR'37 7.288%	USD	16/08/37		124.527	125.013	5.47	5.44	13.03	-0.72
<b>Транснефть</b>									
TRANSN'13 7.7%	USD	07/08/13		104.981	106.981	1.77	-0.49	0.83	-0.06
TRANSN'14 5.67%	USD	05/03/14		105.686	106.175	1.62	1.29	1.39	-0.25
TRANSN'18 8.7%	USD	07/08/18		129.733	130.108	3.10	3.04	4.82	-0.16
<b>РЖД</b>									
RZD'17 5.739%	USD	03/04/17		110.654	111.132	3.18	3.07	3.96	-0.50
<b>Совкомфлот</b>									
SOVKOM'17 5.375%	USD	27/10/17		100.044	101.044	5.36	5.14	4.41	-0.31
<b>ГОСБАНКИ</b>									
<b>ВТБ</b>									
VTB'12 6.609%	USD	31/10/12		100.250	100.300	3.29	2.71	0.08	-0.38
VTB'15 6.465%	USD	04/03/15		106.111	106.605	3.80	3.60	2.28	-0.64
VTB'18 6.315%	USD	22/02/18		105.010	106.010	5.24	5.03	4.65	-0.49
VTB'18 6.875%	USD	29/05/18		106.850	107.342	5.45	5.35	4.72	-1.13
VTB'20 6.551%	USD	13/10/20		105.152	105.647	5.74	5.67	6.24	-0.96
VTB'35 6.25%	USD	30/06/35		105.614	106.110	5.80	5.76	12.54	-0.44
<b>Банк Москвы</b>									
BANK OF MOS'13 7.335%	USD	13/05/13		103.020	103.770	2.37	1.18	0.60	0.27
BANK OF MOS'15 6.699%	USD	11/03/15		106.025	107.025	4.08	3.67	2.29	-0.06
BOM CAPITAL'15 6.699%	USD	11/03/15		99.138	100.138	7.09	6.63	2.29	676
<b>ВЭБ</b>									
VEB LEAS'16 5.125%	USD	27/05/16		103.374	104.374	4.12	3.83	3.33	-0.75
VEB'17 5.45%	USD	22/11/17		108.535	109.035	3.62	3.51	4.50	-0.13
VEB'20 6.902%	USD	09/07/20		117.257	117.755	4.27	4.20	6.21	-0.55
VEB'25 6.8%	USD	22/11/25		116.879	117.377	5.03	4.98	9.06	-0.86
<b>Газпромбанк</b>									
GAZPROMB'13 7.933%	USD	28/06/13		104.000	104.500	2.45	1.79	0.72	-0.20
GAZPROMB'14 6.25%	USD	15/12/14		105.912	106.256	3.44	3.28	2.06	-0.30
GAZPROMB'15 6.5%	USD	23/09/15		107.724	108.121	3.74	3.60	2.76	-0.39
<b>РСХБ</b>									
ROSSELKH'13 7.175%	USD	16/05/13		103.125	103.250	2.11	1.91	0.61	-0.10
ROSSELKH'14 7.125%	USD	14/01/14		105.750	106.000	2.55	2.36	1.24	-0.17
ROSSELKH'14 9%	USD	11/06/14		110.750	111.050	2.48	2.31	1.58	0.12
ROSSELKH'17 6.299%	USD	15/05/17		109.623	110.115	4.00	3.89	4.03	-0.49
ROSSELKH'18 7.75%	USD	29/05/18		117.279	117.770	4.28	4.19	4.67	-0.72
ROSSELKH'21 6%	USD	03/06/21		102.022	102.647	5.38	5.20	3.29	0.02
<b>Сбербанк</b>									
SBER'13 6.48%	USD	15/05/13		103.000	104.000	1.61	0.05	0.61	126
SBER'13 6.468%	USD	02/07/13		103.380	104.380	1.92	0.63	0.74	-0.12
SBER'15 5.499%	USD	07/07/15		107.499	107.895	2.67	2.53	2.58	-0.38
SBER'17 5.4%	USD	24/03/17		107.177	107.669	3.65	3.53	4.05	-0.48
SBER'21 5.717%	USD	16/06/21		106.980	107.980	4.73	4.59	6.95	-1.07

## ЧАСТНЫЕ КОМПАНИИ

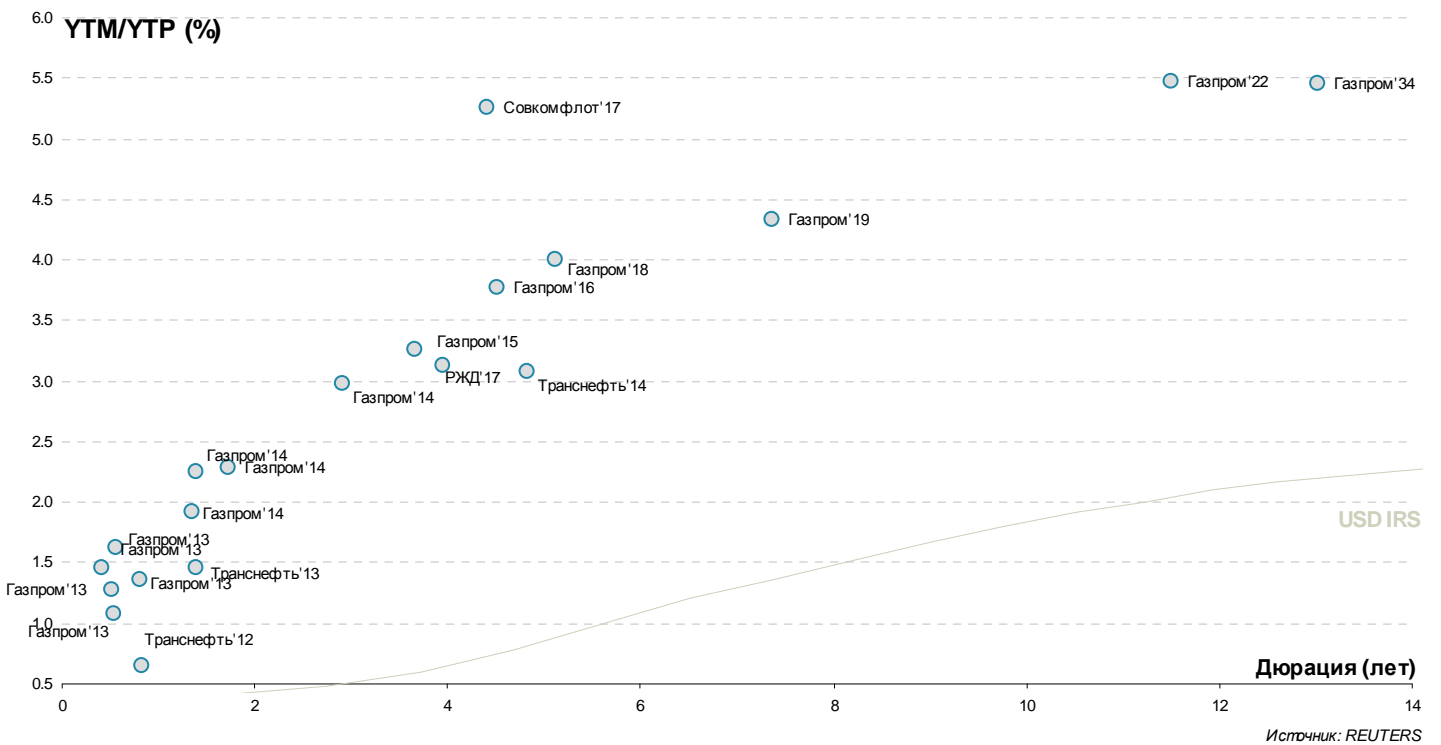
## Евраз

Выпуск	Валюта	Дата		Цена		Доходность		Дюрация	Изм-е, % (по покупке)	Z-спрэд
		Погашения		Покупка	Продажа	Покупка	Продажа			
EVRAZ'13 8.875%	USD	24/04/13		103.500	103.750	2.58	2.14	0.54		224
EVRAZ'15 8.25%	USD	10/11/15		108.819	109.314	5.14	4.98	2.74	-0.25	471
EVRAZ'18 9.5%	USD	24/04/18		111.750	112.500	6.92	6.77	4.36	-0.55	619
EVRAZ'18 6.75%	USD	27/04/18		99.825	100.825	6.79	6.57	4.61	-0.23	604
<b>Альянс Ойл</b>										
ALLIANCE OIL'15 9.875%	USD	11/03/15		106.400	106.900	6.98	6.76	2.23	-0.35	667
<b>Алроса</b>										
ALROSA'14 8.875%	USD	17/11/14		110.745	111.218	3.58	3.36	1.94	-0.20	318
ALROSA'20 7.75%	USD	03/11/20		111.913	112.906	5.88	5.73	6.11	-0.64	468
<b>Вымпелком</b>										
VIMPELC'13 8.375%	USD	30/04/13		103.250	103.550	2.69	2.18	0.56		235
VIP FIN'16 6.493%	USD	02/02/16		104.748	104.748	4.93	4.93	3.03	-0.75	447
VIMPELC'16 8.25%	USD	23/05/16		109.835	110.339	5.25	5.10	3.16	-0.61	477
VIMPELC'18 9.125%	USD	30/04/18		113.770	114.267	6.17	6.07	4.43	-0.79	541
VIP FIN'21 7.748%	USD	02/02/21		106.750	107.750	6.68	6.53	6.30	0.12	548
<b>Лукойл</b>										
LUKOIL'14 6.375%	USD	05/11/14		108.223	108.517	2.33	2.19	1.95	-0.30	191
LUKOIL'17 6.356%	USD	07/06/17		113.433	113.834	3.24	3.15	4.09	-0.05	255
LUKOIL'19 7.25%	USD	05/11/19		119.816	120.323	4.01	3.94	5.68	-0.74	291
LUKOIL'20 6.125%	USD	09/11/20		112.457	112.956	4.29	4.22	6.48	-0.67	302
LUKOIL'22 6.656%	USD	07/06/22		119.327	120.083	4.21	4.12	7.40	-0.75	272
<b>МТС</b>										
MTS'20 8.625%	USD	22/06/20		120.716	121.211	5.32	5.25	5.88	-0.69	417
<b>НОВАТЭК</b>										
NOVATEK'16 5.326%	USD	03/02/16		106.250	107.000	3.33	3.10	3.09	-0.25	284
NOVATEK'21 6.604%	USD	03/02/21		116.000	116.750	4.30	4.20	6.64	-0.50	300
<b>Северсталь</b>										
SEVERSTAL'13 9.75%	USD	29/07/13		106.750	107.000	1.51	1.22	0.81	0.39	114
SEVERSTAL'14 9.25%	USD	19/04/14		109.800	110.100	2.75	2.56	1.43	0.80	236
SEVERSTAL'17 6.7%	USD	25/10/17		106.267	106.763	5.27	5.17	4.29	-0.49	456
<b>ТМК</b>										
TMK'18 7.75%	USD	27/01/18		101.520	102.520	7.40	7.17	4.41	-0.25	672
<b>ТНК</b>										
TNK-BP'13 7.5%	USD	13/03/13		102.749	105.749	1.35	-4.97			
TNK-BP'15 6.25%	USD	02/02/15		107.988	108.921	2.70	2.30	2.20	-0.09	227
TNK-BP'16 7.5%	USD	18/07/16		114.801	115.297	3.32	3.19	3.37	-0.48	278
TNK-BP'17 6.625%	USD	20/03/17		112.945	113.946	3.47	3.25	3.97	-0.50	283
TNK-BP'18 7.875%	USD	13/03/18		119.658	120.673	3.84	3.66	4.61	-0.61	304
TNK-BP'20 7.25%	USD	02/02/20		120.603	121.659	3.98	3.83	5.92	-0.74	284
<b>ЧАСТНЫЕ БАНКИ</b>										
<b>Альфа-Банк</b>										
ALFA BANK'13 9.25%	USD	24/06/13		104.500	104.850	2.97	2.50	0.71	-0.30	262
ALFA BANK'15 8%	USD	18/03/15		107.706	108.701	4.65	4.24	2.29	-0.09	426
ALFA BANK'17 7.875%	USD	25/09/17		107.781	108.781	6.04	5.82	4.25	-0.43	538
<b>Номос Банк</b>										
NOMOS BANK'12 9.25%	USD	17/12/12		101.500	102.500	2.06	-2.47		0.25	
NOMOS BANK'13 6.5%	USD	21/10/13		101.963	102.463	4.57	4.09	1.01	-0.12	424
NOMOS BANK'15 8.75%	USD	21/10/15		105.501	106.501	6.73	6.37	2.66	-0.24	635
<b>Промсвязьбанк</b>										
PROMSVYAZB'13 10.75%	USD	15/07/13		104.600	104.850	4.72	4.41	0.76	-0.28	441
PSB FINANC'14 6.2%	USD	25/04/14		100.754	101.254	5.69	5.35	1.48		539
PROMSVYAZB'15 12.75%	USD	27/05/15		111.266	112.266	7.95	7.56	2.27	-0.22	765
PROMSVYAZB'16 11.25%	USD	08/07/16		106.861	108.861	9.05	8.45	3.13	0.03	870
<b>ХКФБ</b>										
HOME CREDIT'14 7%	USD	18/03/14		103.256	103.756	4.67	4.32	1.42	-0.25	432

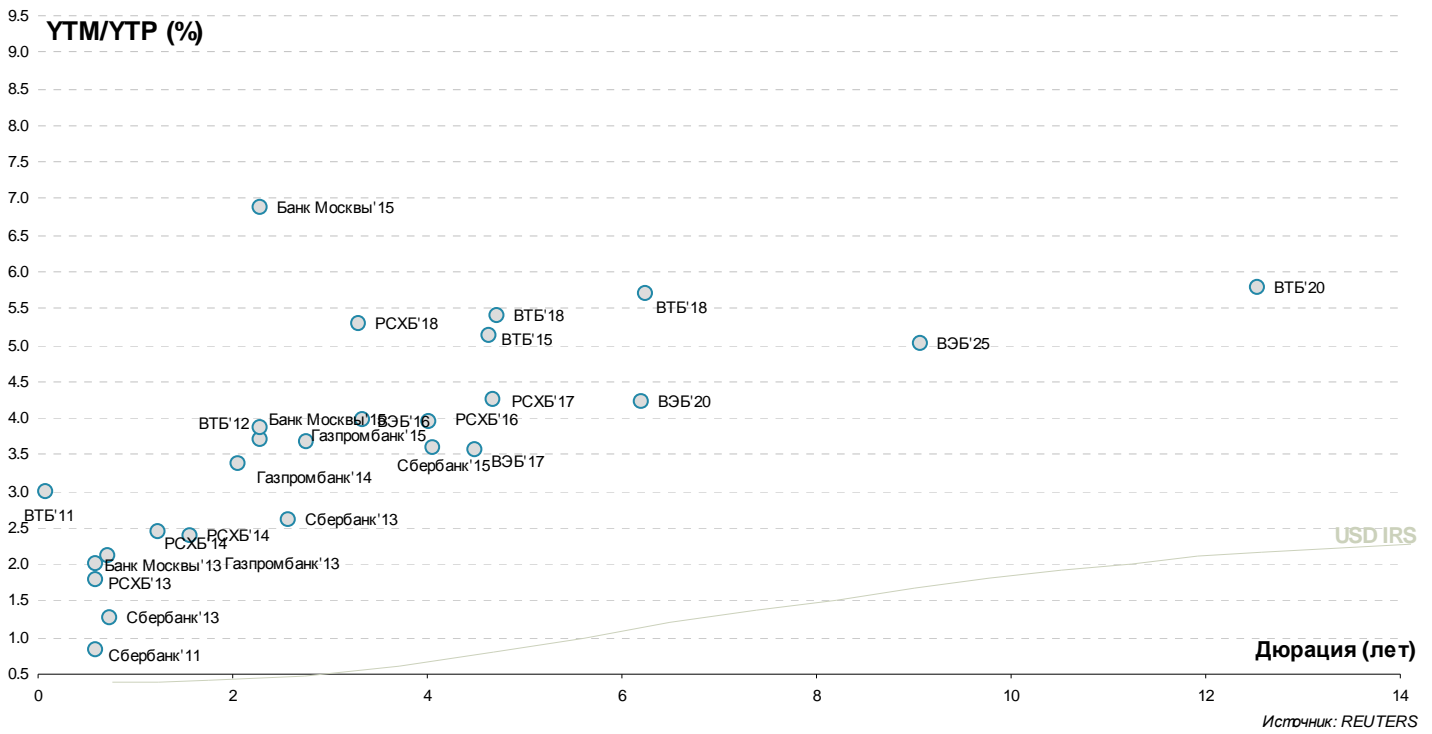
## Россия



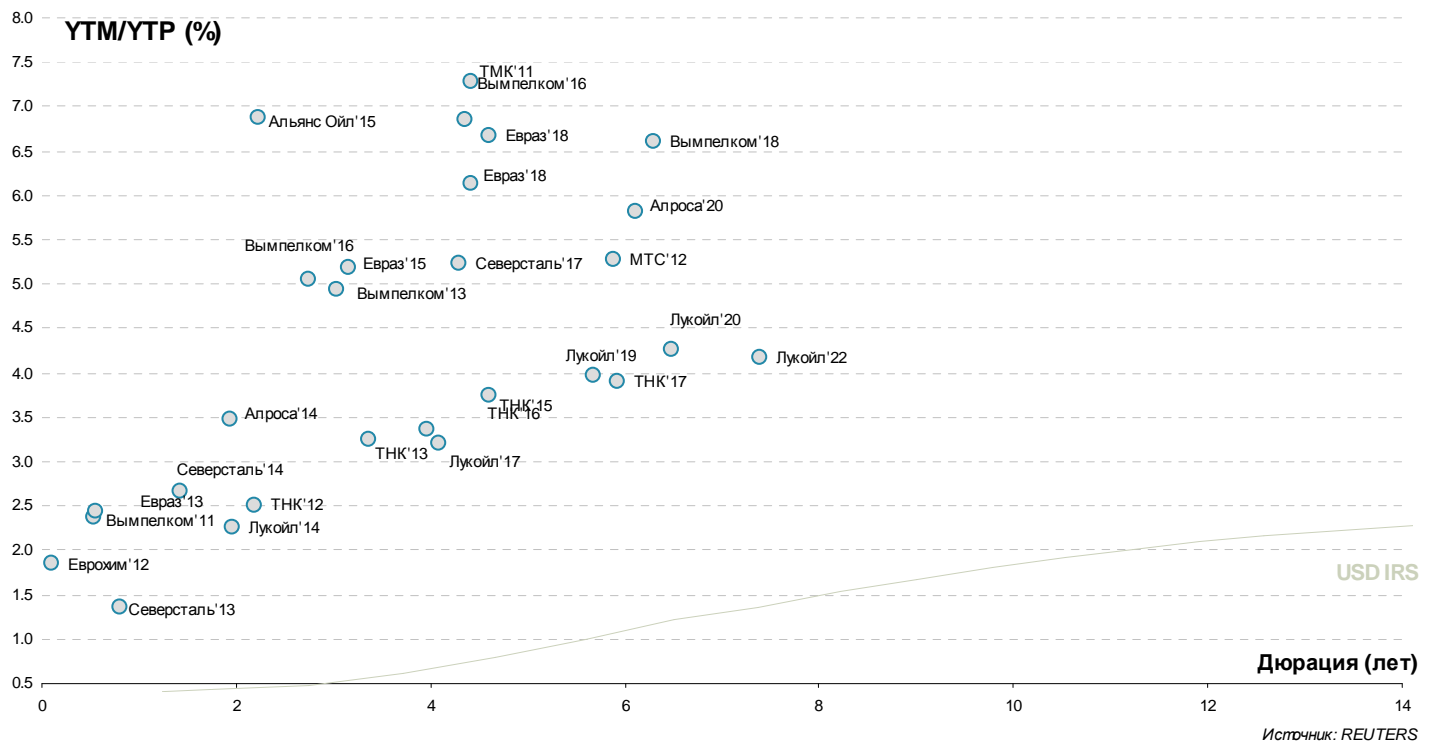
## Госкомпании



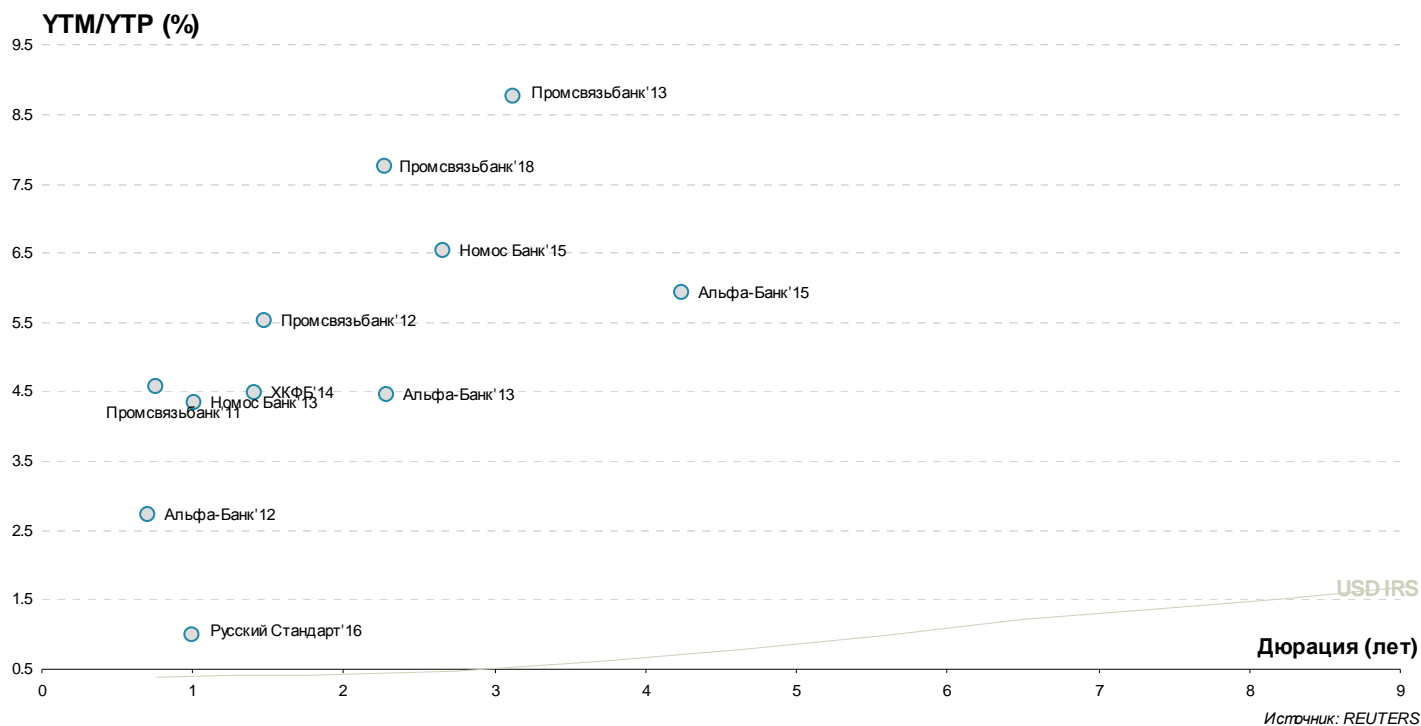
## Госбанки



## Частные компании



## Частные банки



## Инвестиционный Департамент

Россия, 129110, Москва, Банный пер, дом 9  
тел. 7 495 937 07 37, факс 7 495 937 07 36  
WEB: <http://www.zenit.ru>

**Начальник Департамента**  
**Зам.начальника Департамента**

Кирилл Копелович  
Константин Поспелов

[kopelovich@zenit.ru](mailto:kopelovich@zenit.ru)  
[konstantin.pospelov@zenit.ru](mailto:konstantin.pospelov@zenit.ru)

### Управление продаж

Валютные и рублевые облигации  
Валютные и рублевые облигации  
Валютные и рублевые облигации  
Валютные и рублевые облигации

Юлия Шабанова  
Максим Симагин  
Александр Валканов  
Юлия Паршина

[j.shabanova@zenit.ru](mailto:j.shabanova@zenit.ru)  
[m.simagin@zenit.ru](mailto:m.simagin@zenit.ru)  
[a.valkanov@zenit.ru](mailto:a.valkanov@zenit.ru)  
[y.parshina@zenit.ru](mailto:y.parshina@zenit.ru)

### Аналитическое управление

Акции  
Облигации

[research@zenit.ru](mailto:research@zenit.ru)  
[firesearch@zenit.ru](mailto:firesearch@zenit.ru)

Макроэкономика  
Макроэкономика/кредитный анализ  
Кредитный анализ  
Количественный анализ  
Акции

Владимир Евстифеев  
Кирилл Сычев  
Евгений Чердаков  
Дмитрий Чепрагин  
Евгения Лобачева

[v.evstifeev@zenit.ru](mailto:v.evstifeev@zenit.ru)  
[k.sychev@zenit.ru](mailto:k.sychev@zenit.ru)  
[e.cherdakov@zenit.ru](mailto:e.cherdakov@zenit.ru)  
[d.chepragin@zenit.ru](mailto:d.chepragin@zenit.ru)  
[eugenia.lobacheva@zenit.ru](mailto:eugenia.lobacheva@zenit.ru)

### Управление рынков долгового капитала

Рублевые облигации

Денис Ручкин  
Андрей Пашкевич  
Фарида Ахметова  
Марина Никишова  
Вера Панова  
Алексей Басов  
Екатерина Гашигуллина

[ibcm@zenit.ru](mailto:ibcm@zenit.ru)

[d.ruchkin@zenit.ru](mailto:d.ruchkin@zenit.ru)  
[a.pashkevich@zenit.ru](mailto:a.pashkevich@zenit.ru)  
[f.akhmetova@zenit.ru](mailto:f.akhmetova@zenit.ru)  
[m.nikishova@zenit.ru](mailto:m.nikishova@zenit.ru)  
[vera.panova@zenit.ru](mailto:vera.panova@zenit.ru)  
[a.basov@zenit.ru](mailto:a.basov@zenit.ru)  
[e.gashigullina@zenit.ru](mailto:e.gashigullina@zenit.ru)

Каждый аналитик, задействованный в написании данного обзора, подтверждает, что все положения отражают его собственное мнение в отношении финансовых инструментов или эмитентов. Вознаграждение аналитиков не связано напрямую или косвенно с мнениями или рекомендациями, изложенными в данном обзоре. Банк ЗЕНИТ не несет ответственности за операции третьих лиц, совершенные на основе мнений аналитиков, изложенных в данном обзоре. Мнение Банка может не совпадать с мнением аналитика, изложенным в данном обзоре.

Информация, представленная в обзоре, основана на источниках, которые Банк ЗЕНИТ признает надежными, тем не менее, Банк не несет ответственности за ее достоверность и полноту. Описания финансовых инструментов и эмитентов не претендуют на полноту. Прошлые показатели не являются гарантией своего повторения в будущем. Обзор не имеет отношения к инвестиционным целям или финансовой ситуации третьих лиц. Все мнения и рекомендации, основанные на представленной информации, соответствуют дате выхода обзора и могут быть изменены без уведомления. Обзор предоставляется исключительно в информационных целях и не является предложением купить или продать соответствующие финансовые инструменты. Инвесторы должны самостоятельно принимать инвестиционные решения, используя обзор лишь в качестве одного из средств, способствующих принятию взвешенных решений. Обзор подготовлен Банком ЗЕНИТ для распространения среди профессиональных участников рынка и институциональных инвесторов. Не являющиеся профессиональными участниками инвесторы должны искать возможность дополнительной консультации перед принятием инвестиционного решения. Обзор может содержать информацию и рекомендации касательно финансовых инструментов, недоступных для покупки или продажи непрофессиональными участниками рынка.

Банк ЗЕНИТ может выступать маркетмейкером по одному или нескольким финансовым инструментам, упомянутым в данном обзоре и иметь по ним длинные или короткие позиции. Банк ЗЕНИТ также может предоставлять услуги финансового советника и выступать организатором и андеррайтером по проектам корпоративного финансирования одной из указанных в обзоре компаний.

Дополнительная информация и сопроводительная документация может быть предоставлена по запросу. © 2012 Банк ЗЕНИТ.