

# ДОЛГОВОЙ РЫНОК

## Ежедневный обзор

### Основные события /стр. 2/

### Внешний рынок долга /стр. 3/

- Рынки устали от снижения, замечают перспективные новости

### Денежно-кредитный рынок /стр. 4/

- Рынок остается не в лучшей форме, сегодня пройдут платежи по налогу на прибыль
- Рубль отыграл скачок нефтяных котировок

### Российский долговой рынок /стр. 5/

- Евробонды подорожали на фоне ралли нефтяных цен
- Локальный рынок подрос на небольших объемах

### Первичный рынок /стр. 6/

### Приложения

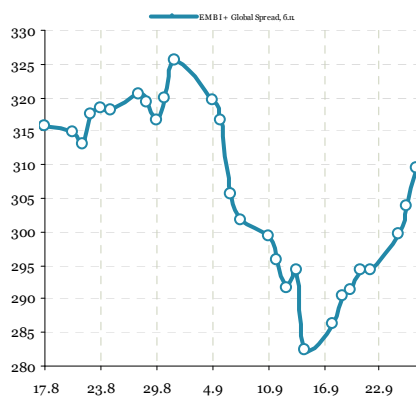
- Результаты торгов рублевыми облигациями на ММВБ /стр. 7/
- Карты доходности рублевого рынка /стр. 17/
- Результаты торгов евробондами /стр. 18/
- Карты доходности рынка евробондов /стр. 21/

### Динамика ключевых показателей

	знач.	Δ за день	за 6 месяцев: MIN. MAX.	
<b>Внешний рынок долга</b>				
UST-10 yield	1.61	▼ -0.06	1.39	2.30
UST 10-2Y sprd	135	▼ -5	117	193
EMBI+ Glob.	309	▲ 6	282	441
EMBI+ Rus sprd	190	■ 0	161	332
Russia' 30 yield	3.08	▼ -0.03	2.85	4.45
<b>Денежный рынок</b>				
Libor-3m	0.36	▼ 0.00	0.36	0.47
Euribor-3m	0.22	■ 0.00	0.22	0.82
MosPrime-1m	6.49	▲ 0.01	5.78	6.89
Корсчета в ЦБ	669.4	▼ -60.6	446	1032
Депоз. в ЦБ	65.5	▼ -2.5	61	369
NDF RU 3m	6.4	▲ 0.2	5	7
<b>Валютный рынок</b>				
USD/RUB	31.332	▲ 0.278	29.20	33.67
EUR/RUB	40.305	▲ 0.075	38.48	41.81
EUR/USD	1.287	▼ -0.003	1.21	1.33
Корзина ЦБ	35.25	▲ 0.261	33.53	37.28
DXU Индекс	79.885	▲ 0.333	78.71	84.01
<b>Фондовые индексы</b>				
RTS	1457.0	▲ 0.9%	1228	1713
Dow Jones	13413.5	▼ -0.33%	12101	13597
DAX	7313.6	▲ 0.51%	5969	7452
Nikkei 225	8907	▲ 0.48%	8296	10255
Shanghai Comp.	2004.2	▲ 2.60%	2004	2452
<b>Сырьевые рынки</b>				
Нефть Urals	108.6	▲ 0.67%	88	122
Нефть Brent	110.0	▲ 0.19%	89	126
Золото	1752.8	▲ 0.26%	1540	1773
CRB Index	303.7	▼ -0.97%	267	321

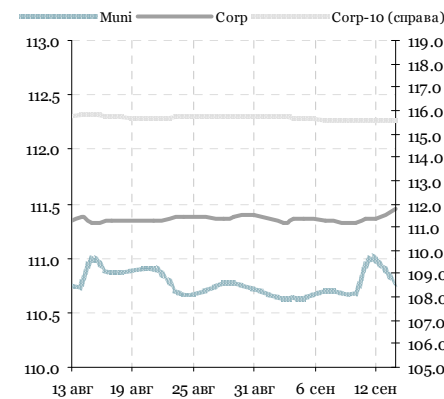
Источник: Reuters, Bloomberg, ЦБ

### EMBI+ Global Sovereign Spread



Источник: JPM

### Ценовые индексы ZETBI



Источник: ММВБ, Банк ЗЕНИТ

### Динамика индексов ZETBI

	знач.	Δ за день	за 6 месяцев: MIN. MAX.	
<b>Price Return</b>				
OFZ	117.2	▲ 0.18	107.5	117.2
Muni	110.8	▼ -0.20	110.5	112.8
Corp	111.5	▲ 0.11	110.7	112.1
Corp-10	115.6	▼ -0.01	115.5	117.8
<b>Total Return</b>				
OFZ	267.4	▲ 0.50	233.3	267.4
Muni	343.6	▼ -0.42	324.8	344.1
Corp	342.8	▲ 0.49	323.6	343.8
Corp-10	343.8	▲ 0.19	324.6	343.8
<b>Объем торгов в сегменте (млн руб.)</b>				
OFZ	2 921	▲ 2 123	0	22 514
Muni	598	▼ -120	10	6 146
Corp	6 525	▲ 880	19	44 858

Источник: ММВБ, Банк ЗЕНИТ

## Главные новости

**ООО «Икс 5 Финанс» открывает сегодня книгу заявок на приобретение биржевых облигаций серии БО-01 объемом 5 млрд. руб.** Заявки принимают Альфа-банк, ВТБ Капитал и Райффайзенбанк до 17:00 мск 1 октября. Техническое размещение 3-летних бондов пройдет по открытой подписке на ФБ ММВБ запланировано на 4 октября. Ориентир ставки 1-го купона облигаций установлен в диапазоне 9,5-9,9% годовых, ему соответствует доходность к погашению 9,73-10,15% годовых. /Интерфакс/

**ОАО «Финансовая корпорация «Открытие» открыло вчера книгу заявок на облигации серии ОЗ объемом 7 млрд. руб.** Сбор заявок продолжится до 3 октября, организатором сделки является Банк «Открытие». Техническое размещение 5-летних облигаций предварительно запланировано на 5 октября и пройдет на ФБ ММВБ по открытой подписке. Ориентир ставки 1-го купона установлен в диапазоне 10,25-10,75% годовых, что соответствует доходности к годовой оферте на уровне 10,65-11,19% годовых. /Интерфакс/

**ОАО «ФСК ЕЭС» и ОАО «Уральский банк реконструкции и развития» закрывают сегодня книги заявок по размещаемым выпускам.** ОАО «ФСК ЕЭС» размещает 15-летний выпуск серии 25 объемом 15 млрд. руб. Ориентир ставки купона установлен в диапазоне 8,5-8,75%, что соответствует доходности к 4-хлетней оферте на уровне 8,68-8,94% годовых. ОАО «УБРиР» размещает выпуск биржевых облигаций серии БО-01 объемом 2 млрд. руб. Ориентир ставки купона установлен в диапазоне 12,25-12,75%, что соответствует доходности к годовой оферте на уровне 12,63-13,16% годовых. Техническое размещение обоих выпусков по открытой подписке на ФБ ММВБ запланировано на 2 октября. /Bloomberg/

**ОАО «НЛМК» завершило вчера размещение дебютного выпуска семилетних еврооблигаций на сумму 500 млн. долл.** По итогам размещения ставка купона составила 4,95% годовых, спрос на облигации превысил предложение в 6 раз. Road show проходило с 14 по 18 сентября. Высокий уровень спроса продемонстрировали инвесторы из Великобритании (28%), США (20%), Швейцарии (23%) и других стран Европы (включая Россию) (18%), Азии (9%), а также Ближнего Востока и Северной Африки (MENA) (2%). Около 60% выпуска купили компании по управлению активами. /Интерфакс/

## Основные события: вне рынка / на рынке

### Вчера: 27.09.2012 – четверг

**Статистика Еврозоны:** Consumer Confidence

**Статистика США:** GDP, Personal Consumption, PCE Core, Durable Goods Orders, Initial Jobless Claims

- **Выплата купона:** Восточный Экспресс Банк, БО-02 (10,5%, 104,7 млн руб.), Внешэкономбанк, 09 (7,9%, 590,8 млн руб.), МСП Банк, 01 (8,7%, 216,9 млн руб.), Ай-ТЕКО, 02 (12,5%, 19,6 млн руб.), МТС-Банк (МБРР), 02 (7%, 52,3 млн руб.), Наука-Связь (ООО), 01 (11,25%, 11,2 млн руб.)
- **Оферта:** ЭГИДА, 01 (62 млн руб.)
- **Погашение:** Ай-ТЕКО, 02 (630 млн руб.)

### Сегодня: 28.09.2012 – пятница

**Статистика США:** Personal Income, Personal Spending, U. of Michigan Confidence

- **Выплата купона:** Россия, 26169 (2%, 14,7 млн руб.)
- **Оферта:** Еврофинансы-Недвижимость, 03 (1,5 млрд руб.)
- **Погашение:** Альфа-Банк, БО-03 (10 млрд руб.)

### 01.09.2012 – понедельник

**Статистика Китай:** PMI Manufacturing

**Статистика США:** ISM Manufacturing

**Статистика Еврозоны:** PMI Manufacturing, Unemployment Rate

- **Выплата купона:** Москва, 57 (7%, 1 млрд руб.), ЕБРР, 06 (0,015%, 0,5 млн руб.), ЕБРР, 07 (0,015%, 0,5 млн руб.), Северо-Западный региональный центр ОАО Банк ВТБ, 2015 (LPN) (5,01%, 10 млн долл.), ИСО ГПБ-Ипотека, 01 (8%, 11,3 млн руб.), Россия, 2030 (7,5%, 640,5 млн руб.), КБ Ренессанс Капитал, 2013 (LPN) (13%, 16,2 млн руб.), АТЭК, 02 (11%, 16,4 млн руб.), Мехпрачечная ВЧД-1 ДОП ЮУЖД, 01 (10%, 24,3 млн руб.)
- **Оферта:** Восточный Экспресс Банк, БО-02 (2 млрд руб.), ТехноНИКОЛЬ-Финанс, БО-03 (2 млрд руб.)
- **Погашение:** АТЭК, 02 (300 млн руб.)

## Внешний рынок долга

### Рынки устали от снижения, замечают перспективные новости

Преобладание снижения котировок рискованных активов ранее на текущей неделе привело вчера к небольшой восстановительной коррекции на фоне появления обнадеживающих новостей. С самого утра рынки отыгрывали сохранение вероятности внедрения в Китае новых стимулирующих мер после публикации данных о том, что НБ Китая на текущей неделе влил в банковскую систему рекордную сумму в 365 млрд юаней (~60 млрд долл.) через классические операции на открытом рынке. Это говорит о том, что регулятор также примыкает к ранее объявленным стимулирующим мерам ФРС, ЕЦБ и Банка Японии, а также, возможно, в скором времени может предпринять понижение процентных ставок или резервных требований.

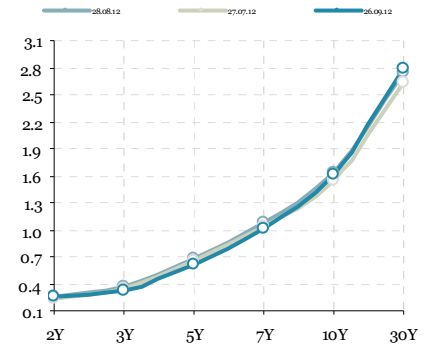
В ходе европейских торгов спрос на рискованные активы поддержали сообщения об одобрении испанским парламентом проекта бюджета на 2013 г., включающего в себя также дополнительные меры экономии. В результате, дефицит бюджета страны должен сократиться с текущих 6.3% ВВП до 4.5% ВВП. Учитывая то, что глава Еврокомиссии заявил о том, что это план «соответствует рекомендациям ЕС для Испании, а в ряде случаев даже превосходит их», это можно расценивать как серьезное продвижение в вопросе получения финансовой помощи.

В США ключевой была важная экономическая статистика, которая оказалась смешанной, во многом потому, что опубликованные данные по ВВП и заказам на товары длительного пользования при детальном рассмотрении оказались не столь негативными, как это могло показаться не первый взгляд. Так, рост ВВП за прошлый квартал был пересмотрен со снижением с 1.7% до 1.3%, при том, что изменений увидеть не ожидалось. Тем не менее, пересмотр вниз ВВП был вызван не столько снижением оценки роста потребительских расходов с 1.7% до 1.5%, сколько пересмотром вниз запасов, что сократило темп роста ВВП на 0.2 пп. Ситуация с заказами на товары длительного срока использования, которые рухнули на 13.2% в августе, также выглядит неоднозначной. Давление на показатель оказал сектор гражданской авиации, где заказы сократились на 102%, после отмены заказов у Boeing на 35 Дримлайнеров. В автомобильной отрасли ослабление также было вызвано не полным учетом сезонных факторов, а именно сильной статистической базы июля (+12.1%), когда меньшее, чем обычно, число автопроизводителей ушли на традиционные летние каникулы. Заказы на капитальные товары без учета гражданской авиации увеличились на 1.1%, что выглядит неплохо после июльского снижения на 5.2%.

Сегодня в США публикуются данные по доходам и расходам потребителей за август, которые укажут, успела ли уже слабая ситуация а рынке труда вновь повлиять на поведение граждан, которые в условиях снижения доходов вынуждены сокращать потребление. Учитывая неплохую статистику по потребительскому доверию за сентябрь, пока это давление не прочувствовалось в полной мере.

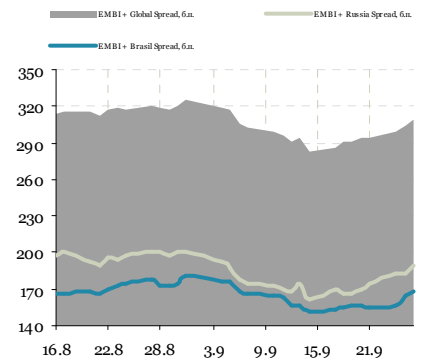
Владимир Евстифеев  
v.evstifeev@zenit.ru

### Кривая US Treasures



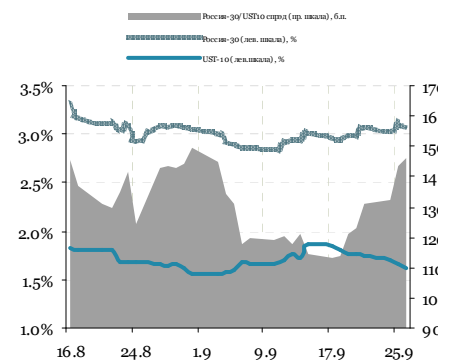
Источник: Reuters

### Спрэды EMBI+ (Россия, Бразилия)



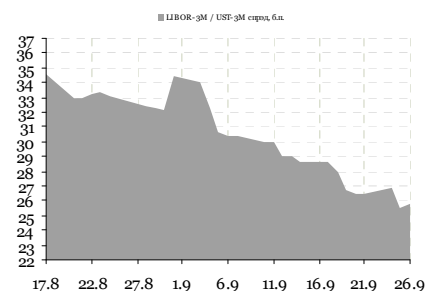
Источник: Bloomberg

### Спрэд Россия-30 / UST-10Y



Источник: Reuters

### Спрэд LIBOR-3M / UST-3M



Источник: Reuters

## Денежно-кредитный рынок

### Рынок остается не в лучшей форме, сегодня пройдут платежи по налогу на прибыль

Конъюнктура локального денежно-кредитного рынка остается не слишком благоприятной на фоне активной фазы налогового периода. На рынке МБК стоимость кредитов овернайт держалась на уровне 6.25-6.50%, междилерское репо на ММВБ обходилось в среднем под 6.30% годовых. На аукционах прямого репо с ЦБ РФ банки привлекли весь требуемый объем ликвидности 350 млрд руб. на 1 день против 328 млрд руб. в среду. Сегодня утром сумма средств банков на корсчетах и депозитах в ЦБ РФ увеличилась на 21.6 млрд руб., составив 756.5 млрд руб.

Сегодня банкам предстоит завершить платежи по налогу на прибыль, которые потребуют из системы еще порядка 160 млрд руб. Учитывая высокий объем задолженности перед ЦБ по операциям репо, эти платежи будут, вероятно, будут удерживать краткосрочные процентные ставки на повышенных уровнях вплоть до конца первой половины следующей недели.

### Рубль отыграл скачок нефтяных котировок

Торги на валютном рынке вчера завершились укреплением рубля по отношению к бивалютной корзине на 29 коп. до отметки 35.08 руб. Внешний фон был позитивен для российской валюты: котировки нефти постепенно подрастали на общем всплеске оптимизма, Brent прибавил в цене почти 2.5 долл. за барр., завершив день на отметке 112.5 долл. за барр. Учитывая высокую степень неопределенности на внешних рынках, основной торговой идеей на российском рынке остается игра в возросшую волатильность, которая предполагает консолидацию рубля в широком диапазоне 35.00-35.50 руб. за корзину.

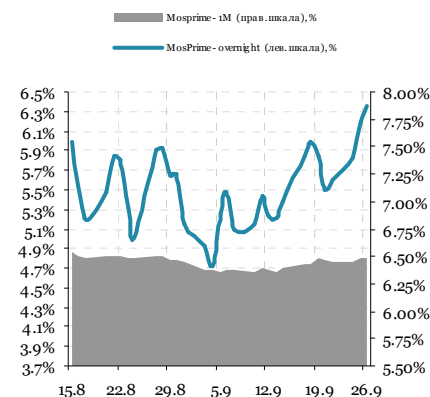
### Денежно-кредитный рынок – основные события на неделе

Дата	Аукционы ЦБ и Фонда ЖКХ, поступление и возврат средств на счета комбанков, уплата налогов	Прямое репо с ЦБ РФ, 1 день, млрд руб.
Понедельник		70
Вторник	Уплата налогов	НДПИ и акцизы (около 200 млрд руб.)
	Аукцион Казначейства	91 день, 50 млрд руб., от 6.9% годовых
Среда	Аукцион ОФЗ	ОФЗ 25080, 25 млрд руб.
	Выплата купонов ОФЗ	2.6 млрд руб.
	Возврат Фонду ЖКХ	0.6 млрд руб.
Четверг	Аукцион Казначейства	91 день, 50 млрд руб., от 6.9% годовых
Пятница	Уплата налогов	Налог на прибыль (около 160 млрд руб.)
	Возврат Казначейству	29.4 млрд руб.

Источник: ЦБ РФ, Минфин, Фонд ЖКХ

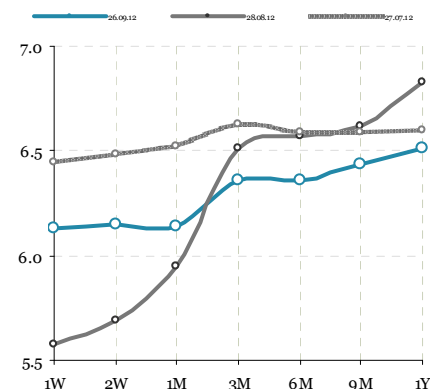
Владимир Евстифеев  
v.evstifeev@zenit.ru

### Ставки МБК



Источник: Reuters, ЦБ

### Кривая NDF



Источник: Reuters

## Российский долговой рынок

### Евробонды подорожали на фоне ралли нефтяных цен

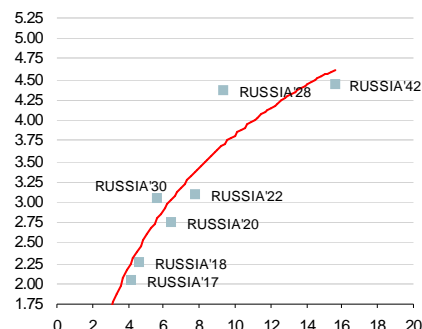
Спрос в российском сегменте в четверг окреп на фоне ралли нефтяных цен, аппетит инвесторов к рисковому вложению не смогли сбить весьма неоднозначные отчеты по экономике США. На этом фоне котировки вдоль суверенной кривой прибавили в среднем более 50 бп, а бэнчмарки сузили спрэды к кривой UST и приблизились к ценовым максимумам сентября: «тридцатка» завершила день на уровне 125.75%, а дальний Россия'42 к концу дня достиг отметки 119.5%. Улучшение настроений инвесторов было более заметно в корпоративном сегменте, где котировки прервали недельную серию снижений и отыграли часть потерь. В среднем по рынку биды выросли более чем на 25 бп. Лучше рынка выглядели бумаги сырьевого сектора: выпуск Газпром нефти (SIBNEF'22), прибавивший более 50 бп, схожий результат показали дальние бумаги ТНК-ВР.

### Локальный рынок подрос на небольших объемах

Цены рублевых облигаций в четверг получили поддержку со стороны рынка нефти, фактор которого хотя и оказал достаточно умеренное влияние на курс рубля, но, тем не менее, применительно к долговому рынку оказался сильнее высоких ставок межбанка. Биды на дальнем участке кривой ОФЗ прибавили в среднем более 25 бп, но активность оставалась на невысоком уровне и была в основном сосредоточена в 15-летнем выпуске 26207, прибавившем в цене более 40 бп. Корпоративный сектор несколько оживился в объемах, но активность по-прежнему наблюдалась ближе к началу кривой. На участке средней дюрации цены менялись разнонаправлено, а спрос сохранился в выпусках Почта России 01 (+29 бп), МТС 08 (+8 бп), выше по уровню кредитного риска неплохой результат показал выпуск НПК БО2 (+22 бп).

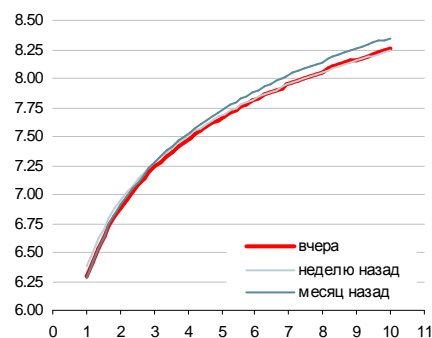
Кирилл Сычев  
k.sychev@zenit.ru

### Суверенные еврооблигации



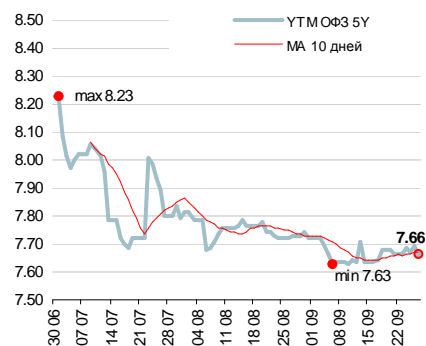
Источник: Reuters

### Кривая ОФЗ



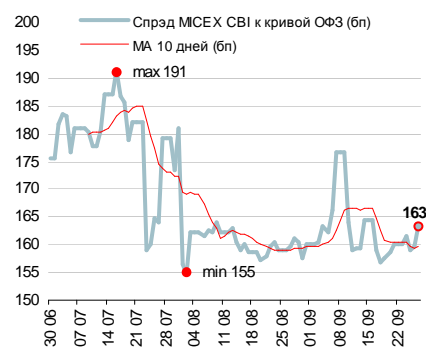
Источник: Reuters, расчеты Банка ЗЕНИТ

### Доходности кривой ОФЗ в точке 5 лет



Источник: Reuters, расчеты Банка ЗЕНИТ

### Спрэд индекса корп. облигаций ММВБ к кривой ОФЗ



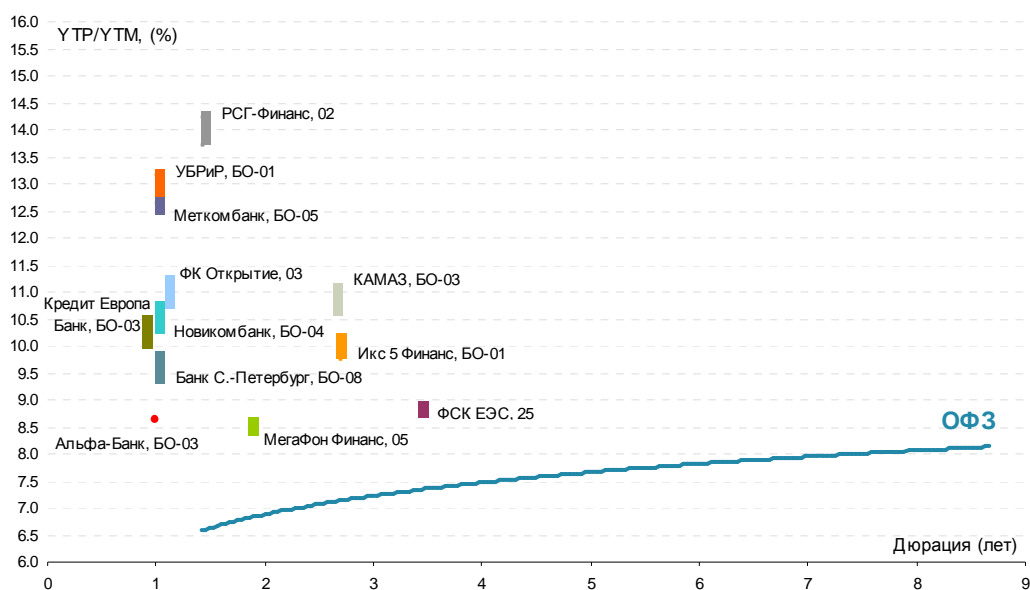
Источник: ММВБ, Банк ЗЕНИТ

## Первичный рынок

Выпуск	Рейтинг, S&P/M/F	Ломбард ЦБ	Объем эмиссии, млн. руб.	Ориентир УТР/УТМ	Закрытие книги	Дата размещения	Амортизация/ Дюрация	Оферта/ Погашение
Альфа-Банк, БО-03	BB / Ba1 / BBB-	да	10 000	8.63	26.09.2012	28.09.2012	нет / 1 г.	1 г. / 3 г.
УБРиР, БО-01	B / - / -	да	2 000	12.63-13.16	28.09.2012	02.10.2012	нет / 1 г.	1 г. / 3 г.
ФСК ЭЭС, 25	BBB / Baa2 / -	да	15 000	8.68-8.94	28.09.2012	02.10.2012	нет / 3.46 г.	4 г. / 15 г.
КАМАЗ, БО-03	NR	нет	2 000	10.51-11.04	01.10.2012	04.10.2012	нет / 2.64 г.	нет / 3 г.
ФК Открытие, 03	NR	нет	7 000	10.65-11.19	03.10.2012	05.10.2012	нет / 1 г.	1 г. / 5 лет
Банк Санкт-Петербург, БО-08	- / Ba3 / -	да	5 000	9.36-9.88	02.10.2012	08.10.2012	нет / 1 г.	1 г. / 3 г.
Новикомбанк, БО-04	- / B2 / -	да	2 000	10.25-10.78	02.10.2012	09.10.2012	нет / 1 г.	1 г. / 3 г.
Меткомбанк, БО-05	- / B2 / -	да	1 500	12.36-12.63	05.10.2012	09.10.2012	нет / 1 г.	1 г. / 3 г.
Кредит Европа Банк, БО-03	- / Ba3 / BB-	да	5 000	9.99-10.51	05.10.2012	09.10.2012	нет / 1 г.	1 г. / 3 г.
МегаФон Финанс, 05	BBB- / Baa3 / -	да	10 000	8.37-8.63	04.10.2012	11.10.2012	нет / 1.88 г.	2 г. / 10 лет
Икс 5 Финанс, БО-01	B+ / - / -	да	5 000	9.73-10.15	н/д	XX.10.2012	нет / 2.68 г.	нет / 3 г.
РСГ-Финанс, 02	B- / - / -	да	2 500	13.69-14.22	н/д	н/д	нет / 1.41 г.	1.5 г. / 3 г.

Источники: Interfax, Bloomberg, Cbonds

Выпуск	Рейтинг, S&P/M/F	Ломбард ЦБ	Объем эмиссии, млн. руб.	Bid cover/ Размещ. объем	Ориентир УТР/УТМ	Фактическая УТР/УТМ	Дата размещения	Амортизация/ Дюрация
Трансфин-М, БО-09	NR	нет	2 000	н/д / 100%	10.78	10.78	25.09.2012	нет / 2.64 г.
Трансфин-М, БО-10	NR	нет	2 000	н/д / 100%	10.78	10.78	25.09.2012	нет / 2.64 г.
Первобанк, БО-03	- / B3 / -	да	2 000	н/д / 100%	11.04-11.57	11.30	25.09.2012	нет / 1 г.
РЕСО-Гарантия, 02	BB- / - / -	да	5 000	н/д / 100%	8.89-9.20	8.89	25.09.2012	нет / 1 г.
МКБ, БО-02	B+ / B1 / BB-	да	3 000	1.5 / 100%	9.73-10.25	9.99	25.09.2012	нет / 1 г.
Магнит, БО-07	BB- / - / -	да	5 000	2.5 / 100%	9.20-9.46	9.10	24.09.2012	нет / 2.68 г.
Трансфин-М, БО-09	NR	нет	2 000	н/д / 100%	10.78	10.78	24.09.2012	нет / 2.64 г.
Трансфин-М, БО-10	NR	нет	2 000	н/д / 100%	10.78	10.78	24.09.2012	нет / 2.64 г.
МОЭСК, БО-01	BB- / Ba2 / -	да	5 000	н/д / 100%	9.20-9.73	8.99	21.09.2012	нет / 2.68 г.
НЛМК, 07	BBB- / Baa3 / BBB-	да	5 000	1.6 / 100%	8.68-8.78	8.68	20.09.2012	нет / 2.30 г.
Группа ЛСР, 03	- / B2 / B	да	3 000	1.8 / 100%	12.11-12.64	11.83	14.09.2012	нет / 1.42 г.
Росбанк, БО-04	- / Baa3 / BBB+	да	10 000	1.4 / 100%	9.25-9.52	9.52	12.09.2012	нет / 1.86 г.
НЛМК, БО-04	BBB- / Baa3 / BBB-	да	5 000	2.7 / 100%	8.47-8.68	8.42	10.09.2012	нет / 1.88 г.
Промсвязьбанк, БО-07	- / Ba2 / BB-	да	5 000	1.4 / 100%	10.25-10.78	10.41	06.09.2012	нет / 1.86 г.
Элемент Лизинг, БО-01	B / - / -	да	1 000	н/д / 100%	13.65-14.75	14.20	06.09.2012	нет / 1.78 г.
ВТБ, БО-08	BBB / Baa1 / BBB	да	10 000	н/д / 100%	8.14-8.40	8.19	04.09.2012	нет / 1 г.



## Результаты торгов рублевыми облигациями на ММВБ

Выпуск	Дата		Котировки		Цена		Кол-во сделок	Оборот, шт	УТМ/УТР	Дюрация	Спрэд к (бп)		Объем млн руб.
	Оферты	Погашения	Покупка	Продажа	Посл	Изм. пп					ОФЗ	свопам	
<b>ОФЗ</b>													
ОФЗ 25069		19/09/12							6.43	0.00			45 000
ОФЗ 25067		17/10/12	100.31	100.31	100.31	-0.01	29	674 075	5.59	0.05			45 000
ОФЗ 26198		02/11/12	100.00	100.02	100.01		9	94 531	5.74	0.10			42 000
ОФЗ 25072		23/01/13	100.36	100.45	100.36	-0.03	18	725 590	6.06	0.32			150 000
ОФЗ 25078		06/02/13	100.24	100.49	100.31	0.03	13	267 609	5.88	0.36			100 000
ОФЗ 25065		27/03/13	102.97	103.02	103.01	0.02	3	15 140	5.93	0.49			46 000
ОФЗ 26200		17/07/13	100.02	100.10	100.05		2	987	6.17	0.78	10		50 000
ОФЗ 26201		16/10/13	100.24	100.55					6.61	1.01	31	13	47 000
ОФЗ 25076		13/03/14	100.81	101.20	100.88	0.03	9	120 341	6.56	1.41	7		155 000
ОФЗ 25068		20/08/14	109.33	109.75	109.70	-0.90	4	460 002	6.58	1.74		9	45 000
ОФЗ 26202		17/12/14	109.35	109.44	109.37	-0.03	15	853 074	6.79	2.01		29	40 000
ОФЗ 25071		26/11/14	102.55	103.47	102.55	0.04	1	1 665	6.92	1.98	5	42	80 000
ОФЗ 25079		03/06/15	100.05	100.20	100.10	0.18	13	674 149	7.07	2.44	2	54	150 000
ОФЗ 25075		15/07/15	99.75	99.85	99.85	0.14	3	400 396	7.06	2.56		53	150 000
ОФЗ 25077		20/01/16	100.65	100.70	100.70		4	54	7.23	2.97	1	67	150 000
ОФЗ 46017		03/08/16	95.00	97.35	97.35	0.20	9	172 504	7.43	3.00	20	87	80 000
ОФЗ 26203		03/08/16	98.90	98.95	98.95		7	25 977	7.34	3.41	0	73	150 000
ОФЗ 48001		31/10/18	85.56	97.00					8.92	3.42	158	231	24 000
ОФЗ 46019		20/03/19							8.31	3.71	90	166	26 000
ОФЗ 25080		19/04/17	100.00	100.12					7.51	3.84	7	84	150 000
ОФЗ 26206		14/06/17	99.96	100.15	100.00	0.30	5	50 004	7.53	3.99	6	84	150 000
ОФЗ 26204		15/03/18	100.40	100.50	100.40		3	35 539	7.55	4.58		76	150 000
ОФЗ 46021		08/08/18	90.20	90.45	89.40	-1.10	8	251 022	8.00	4.62	41	120	107 000
ОФЗ 46014		29/08/18	96.37	97.55					7.76	4.74	14	94	62 000
ОФЗ 26208		27/02/19	99.55	99.85	99.65	0.10	4	50 011	7.71	5.19	2	82	150 000
ОФЗ 46005		09/01/19		77.40					8.17	5.65	40	122	27 000
ОФЗ 46018		24/11/21	93.09	94.40	94.40	0.20	2	4	7.84	6.26		80	133 000
ОФЗ 26205		14/04/21	99.75	99.85	99.85	0.15	5	55 618	7.77	6.24		74	150 000
ОФЗ 26209		20/07/22	98.95	99.10	98.60	-0.25	3	20	7.96	6.99	1	82	150 000
ОФЗ 46022		19/07/23	74.00	89.53					8.39	7.54	38	118	45 000
ОФЗ 26207		03/02/27	101.05	101.15	101.20	0.44	27	706 821	8.17	8.68	4	82	150 000
ОФЗ 46020		06/02/36	75.50	87.70	87.27	0.27	6	44	8.31	10.88		71	135 000
ОФЗ 46012		05/09/29		79.79					7.86	10.55		30	40 000

## МЕТАЛЛУРГИЧЕСКАЯ И ГОРНОДОБЫВАЮЩАЯ ПРОМЫШЛЕННОСТЬ

## НорНикель

НорНикель ВО3		30/07/13	99.50	99.90	99.60	-0.20	1	163	7.62	0.82	150	118	15 000
<b>НЛМК</b>													
НЛМК ВО5		30/10/12	100.30	100.33	100.34		1	1 500	6.88	0.09		82	10 000
НЛМК ВО1		04/12/12	96.00	101.00					7.02	0.19		83	5 000
НЛМК ВО6		05/03/13	100.00	100.31					7.34	0.44		101	10 000
НЛМК ВО2	19/06/13	17/12/14	100.00	100.75	100.00	-0.75	1	1	8.91	0.70	292	250	5 000
НЛМК ВО3	19/06/13	17/12/14	100.73	100.90	100.73	-0.07	11	3 268	7.82	0.70	183	141	5 000
НЛМК ВО4	08/09/14	07/09/15	99.75	100.15	100.05	-0.07	6	51 500	8.39	1.83	159	189	5 000
НЛМК ВО7		11/11/14	101.25	101.65					8.27	1.92	143	177	10 000
НЛМК 7	16/03/15	05/09/22							8.68	2.30	168	216	00000 000
<b>ММК</b>													
ММК ВО1		15/11/12	86.00						7.32	0.13		120	5 000
ММК ВО5		04/04/13	99.95	100.05	100.05		2	841	7.69	0.50		134	8 000
ММК ВО8	15/08/13	12/02/15	100.00	100.20	100.10	-0.10	6	49 698	8.22	0.86	206	177	5 000
ММК ВО4		27/02/14	99.10	99.60	99.30	0.22	8	149 668	8.34	1.36	179	185	5 000
ММК ВО6		10/06/14	97.45	97.95					8.90	1.68	217	241	5 000
ММК ВО7		22/07/14	97.50	98.00					8.82	1.71	207	233	5 000

## Севсталь

Севсталь ВО2		15/02/13	100.91	101.03	100.90	-0.04	2	4 601	7.44	0.39		112	10 000
Севсталь ВО4		15/02/13	100.95	101.00	100.95		3	6 499	7.30	0.39		98	5 000

## Алроса

Алроса 21	25/06/13	18/06/15	100.40	100.55	100.40	-0.30	3	10 101	7.92	0.73	191	151	8 000
Алроса 22	28/06/13	23/06/15	100.39	100.55	100.55	0.10	2	19 000	7.70	0.73	168	128	8 000
Алроса 23		18/06/15	101.30	101.50	101.35	0.05	1	10 000	8.66	2.44	161	213	7 000
Алроса 20		23/06/15	101.19	101.48	101.30	-0.18	2	21 500	8.68	2.46	162	215	3 000

## Евраз

Евраз 1	22/03/13	13/03/20	100.50	100.67	101.28	0.78	1	1	6.61	0.48		26	10 000
Евраз 3	22/03/13	13/03/20	100.41	100.70	100.50	-0.45	2	501	8.33	0.48		198	5 000
Сибметинвест 1	16/10/14	10/10/19	108.06	108.25	108.24	0.29	4	4 739	9.21	1.77	243	271	10 000
Сибметинвест 2	16/10/14	10/10/19	107.60	108.25	107.90	-0.25	2	2	9.39	1.77	261	289	10 000
Евраз 2	26/10/15	19/10/20	100.01	100.74	100.50	0.40	12	4 032	9.99	2.62	288	345	10 000
Евраз 4	26/10/15	19/10/20	100.00	101.70	100.50	0.30	11	4 788	9.99	2.62	288	345	5 000
Евраз 5	06/06/16	27/05/21	93.01	101.00					8.91	3.17	164	233	5 000
Евраз 7	02/06/16	25/05/21	94.30	96.00					10.59	3.14	332	401	15 000

## Металлоинвест

Металлоинвест 1	16/03/15	07/03/22	99.65	99.79	99.70	-0.06	13	20 000	9.35	2.26	237	283	5 000
Металлоинвест 5	16/03/15	07/03/22	99.55	99.80	99.80	0.19	12	522	9.30	2.26	232	278	10 000

Выпуск	Дата		Котировки		Цена		Кол-во сделок	Оборот, шт	УТМ/УТР	Дюрация	Спрэд к (бп)		Объем млн руб.
	Оферты	Погашения	Покупка	Продажа	Посл	Изм. пп					ОФЗ	свопам	
Металлоинвест 6	19/03/15	10/03/22	99.60	99.78	99.78	-0.02	1	200	9.31	2.27	232	279	10 000
<b>Мечел</b>													
Мечел 4	25/07/13	21/07/16	99.41	100.59	99.42	0.03	17	2 314	12.54	0.78	646	611	5 000
Мечел 5	16/10/12	09/10/18	100.05	100.15	100.03	-0.12	2	972	12.28	0.05			5 000
Мечел ВО1	11/11/11	09/11/12	99.54	99.99					8.13	0.12		203	5 000
Мечел ВО2		12/03/13	99.06	99.60	99.60	0.35	1	1	10.94	0.45		460	5 000
Мечел ВО3		24/04/13	98.50	99.30					11.91	0.55	614	554	5 000
Мечел 2	15/06/11	12/06/13	95.81	96.96					12.28	0.69	631	588	5 000
Мечел 15	18/02/14	09/02/21	91.51	92.98	91.50	-1.00	4	40	15.80	1.33	927	931	5 000
Мечел 16	18/02/14	09/02/21	91.51	93.24	92.99	-0.01	7	1 002	14.42	1.33	789	793	5 000
Мечел ВО4	11/02/14	10/02/15	95.57	96.85	95.70	-0.80	2	9 500	14.24	1.30	773	775	5 000
Мечел ВО5		07/04/15	100.00						11.56	2.52	448	503	5 000
Мечел ВО6		07/04/15	100.00						11.56	2.16	462	505	2 000
Мечел ВО7		07/04/15	100.00						11.56	2.52	448	503	2 000
Мечел ВО11		07/04/15	100.00						11.56	2.52	448	503	3 000
Мечел ВО12		07/04/15	100.00						11.56	2.52	448	503	3 000
Мечел 13	01/09/15	25/08/20	91.00	92.10					13.84	2.58	674	731	5 000
Мечел 14	01/09/15	25/08/20	90.57	92.00					13.59	2.58	649	706	5 000
Мечел 17	02/06/16	27/05/21	82.59	85.00	85.00	4.92	8	50	14.18	3.11	692	761	5 000
Мечел 18	02/06/16	27/05/21	84.29	87.99					13.76	3.12	650	719	5 000
Мечел 19	07/06/16	01/06/21	84.56	86.34					13.54	3.13	628	696	5 000
<b>ТМК</b>													
ТМК ВО1		22/10/13	99.55	100.10	99.52	-0.48	1	10 000	9.54	1.01	325	306	5 000
<b>СУЭК</b>													
СУЭК 1	05/07/13	26/06/20	100.65	100.75	100.75	0.05	10	55 065	8.46	0.75	242	204	10 000
<b>РМК</b>													
РМК 3	17/12/13	15/12/15	97.00	99.89	97.15	-0.63	2	50	13.38	1.15	698	690	3 000
РМК 4	05/06/14	02/06/16	93.52	96.00					12.37	1.56	570	588	5 000
<b>ЧТПЗ</b>													
ЧТПЗ ВО1	05/06/12	04/12/12	100.31	100.97	101.00	0.75	12	2 000	6.99	0.19		80	5 000
<b>КОКС</b>													
КОКС ВО2		28/05/14	82.00		95.60	-0.01	2	22	12.00	1.54	534	551	5 000
<b>Русал</b>													
Русал 7	03/03/14	22/02/18	92.86	93.23	93.00	0.10	13	8 950	14.33	1.37	778	784	15 000
Русал 8	15/04/15	05/04/21	87.50	87.95					14.81	2.23	784	830	15 000

## ИНФРАСТРУКТУРА

<b>РЖД</b>													
РЖД 7		07/11/12	100.05	100.15	100.15	0.15	3	261	6.19	0.11		10	5 000
РЖД ВО1		05/12/12	100.52	100.82	100.52		2	67	6.60	0.19		41	15 000
РЖД 9	18/05/11	13/11/13	99.50	99.75	99.75	0.20	2	2	7.25	1.08	90	77	15 000
РЖД 10		06/03/14	110.45	110.55	110.55	0.06	5	690	7.27	1.34	73	78	15 000
РЖД 23	29/01/15	16/01/25	102.42	102.55	102.65	0.24	2	1 229	7.88	2.14	94	137	15 000
РЖД 11		18/11/15	99.60	99.70	99.60	0.25	1	10 100	8.10	2.77	94	155	15 000
РЖД 16	06/06/16	05/06/17	99.15	99.20	99.20	0.20	10	15 513	8.32	3.20	104	173	15 000
РЖД 19	16/07/18	08/07/24	99.92	100.22	100.17	0.15	1	500	8.27	4.67	67	147	10 000
<b>ФСК ЕЭС</b>													
ФСК ЕЭС 6	26/09/13	15/09/20	99.60	100.20					7.50	0.98	123	102	10 000
ФСК ЕЭС 8	26/09/13	15/09/20	99.60	100.00					7.46	0.98	119	98	10 000
ФСК ЕЭС 18	09/06/14	27/11/23	101.15	101.30					7.84	1.58	116	135	15 000
ФСК ЕЭС 15	23/10/14	12/10/23	96.51	102.10					8.00	1.87	118	150	10 000
ФСК ЕЭС 10	24/09/15	15/09/20	99.30	100.00					8.10	2.73	96	156	10 000
ФСК ЕЭС 7	27/10/15	16/10/20	98.25	98.95	98.25	-0.30	1	23	8.32	2.72	118	178	5 000
ФСК ЕЭС 12	22/04/16	19/04/19	99.00	99.72					8.38	3.07	114	181	10 000
ФСК ЕЭС 9	24/10/17	16/10/20	97.00	97.45					8.92	4.12	142	221	5 000
ФСК ЕЭС 11	24/10/17	16/10/20	96.75	97.45					8.92	4.12	142	221	10 000
ФСК ЕЭС 19	18/07/18	06/07/23	96.25	96.65	96.12	0.12	1	1	9.01	4.67	141	221	20 000
ФСК ЕЭС 13		22/06/21	96.80	99.99					9.20	6.17	136	218	10 000
<b>НМТП</b>													
НМТП БО-2		29/04/15	90.00	100.24					9.20	2.28	221	268	4 000
<b>Росавтодор</b>													
Росавтодор 1		29/11/16	101.50	102.00					9.83	3.80	240	317	3 000
<b>Росводоканал</b>													
Росводоканал 3	11/11/13	09/11/15	98.01	99.77	98.54	-0.06	6	100	10.66	1.06	432	418	3 000
<b>Водоканал</b>													
Водоканал 1		09/12/15		99.00	99.00	-1.00	10	700	9.37	2.79	221	282	2 000
<b>Западный СД</b>													
Западный СД 1	29/04/16	13/05/31	98.80	99.69	98.80	-0.70	2	3 000	9.36	3.07	211	279	5 000
Западный СД 2	29/04/16	13/05/31	99.00	99.80					9.11	3.07	186	254	5 000
Западный СД 3	24/02/17	06/02/32	85.00						9.41	3.70	200	276	5 000
Западный СД 4	24/02/17	06/02/32							9.65	3.70	224	300	5 000
Западный СД 5	24/02/17	06/02/32	86.00	100.20					9.43	3.70	202	278	5 000
<b>Почта России</b>													
Почта России 1	25/03/14	22/03/16	100.10	100.25	100.20	0.29	23	459 003	8.27	1.43	168	178	7 000

## НЕФТЬ И ГАЗ

Выпуск	Дата		Котировки		Цена		Кол-во сделок	Оборот, шт	УТМ/УТР	Дюрация	Спрэд к (бп)		Объем млн руб.
	Оферты	Погашения	Покупка	Продажа	Посл	Изм. пп					ОФЗ	свопам	
<b>ГАЗПРОМ</b>													
Газпром Капитал-3	08/11/12	06/11/14	99.55	100.04					7.35	0.12		125	15 000
Газпром А9		12/02/14	99.80	100.65	99.85	0.15	2	15 670	7.47	1.33	94	98	5 000
Газпром А11		24/06/14	110.00	110.60	110.45	-0.55	1	26 500	7.36	1.57	69	87	5 000
<b>Лукойл</b>													
Лукойл БО-6		13/12/12		100.60					7.04	0.21		82	5 000
Лукойл БО-7		13/12/12							7.14	0.21		92	5 000
Лукойл 4		05/12/13	100.11	100.35	100.11	-0.14	1	6	7.42	1.14	102	94	6 000
<b>Газпром нефть</b>													
Газпром нефть 3	15/01/13	12/07/16	98.00	99.99	98.00		4	150	7.99	0.30		170	8 000
Газпром нефть БО-5		09/04/13	99.90	100.00	99.95	-0.02	1	500	7.37	0.52	165	101	10 000
Газпром нефть БО-6		09/04/13	99.90	100.00	100.00	-0.05	2	9 000	7.27	0.52	155	91	10 000
Газпром нефть 11	03/02/15	25/01/22	98.00	101.00	100.70	-0.05	3	7	8.07	2.16	112	156	10 000
Газпром нефть 8		02/02/16	100.75	101.10					8.38	2.96	117	182	10 000
Газпром нефть 9	08/02/16	26/01/21	95.00	103.00	100.70	0.10	1	701	8.42	2.97	120	186	10 000
Газпром нефть 10	05/02/18	26/01/21	101.25	109.97					8.82	4.33	128	207	10 000
Газпром нефть 4	10/04/18	09/04/14	97.04	99.95					8.73	4.39	118	197	10 000
<b>НОВАТЭК</b>													
НОВАТЭК БО-1		25/06/13	100.07	100.20					7.41	0.72	140	100	10 000
<b>ТАТНЕФТЬ</b>													
Татнефть БО-1		20/09/13	99.51	100.00	99.96		2	60	7.42	0.96	116	95	5 000
<b>Башнефть</b>													
Башнефть 1	18/12/12	13/12/16	101.10	101.20	101.20	0.03	11	15 054	7.02	0.22		78	15 000
Башнефть 2	18/12/12	13/12/16	101.15	101.24	101.23	0.03	4	38 208	6.89	0.22		65	15 000
Башнефть 3	18/12/12	13/12/16	101.16	101.19	101.16	-0.04	1	236	7.21	0.22		97	20 000
Башнефть БО1	05/12/13	02/12/14	100.90	101.95	101.71	0.01	2	10 400	7.95	1.12	156	147	10 000
Башнефть 4	13/02/15	04/02/22	99.01		101.10	0.10	1	50 000	8.65	2.18	170	214	10 000
<b>НК Альянс</b>													
НК Альянс 3	30/07/13	21/07/20	99.32	100.00	99.35	-0.65	2	2	10.83	0.82	472	439	5 000
НК Альянс БО-1		04/02/14	97.61	98.66	98.43	0.04	8	1 196	10.78	1.29	428	429	5 000
НК Альянс 4	07/06/16	01/06/21	95.00	95.49	95.00	-0.14	5	8 861	10.79	3.14	353	421	5 000
НК Альянс 6	10/06/16	04/06/21	94.51	95.55	95.00	-1.55	6	2 954	10.78	3.14	351	420	7 000
<b>Сахатранснефтегаз</b>													
Сахатрнфг2		26/07/13	98.51	98.90	98.90	-0.06	22	7 854	14.05	0.80	796	762	3 000
<b>БК Евразия</b>													
БК Евразия 1	22/06/16	20/06/18	83.00	100.00					9.68	3.21	240	309	5 000
<b>ГОСБАНКИ</b>													
<b>ВТБ</b>													
ВТБ 6	10/07/13	06/07/16	100.57	100.73					8.02	0.75	198	160	15 000
ВТБ БО-6	21/12/12	19/12/14	100.28	100.30	100.30	-0.02	15	80 655	7.38	0.23		113	10 000
ВТБ БО-7	25/01/13	23/01/15	100.10	100.40	100.24	0.15	2	2	7.39	0.32		109	10 000
ВТБ БО-1		15/03/13	100.00	100.05	100.00	0.10	2	1 290	7.81	0.46		147	5 000
ВТБ БО-2		15/03/13	100.00	100.30	100.00	0.20	2	1 197	7.81	0.46		147	5 000
ВТБ БО-5		15/03/13	100.00	100.05	100.00	0.20	7	37 179	7.81	0.46		147	10 000
ВТБ 5		17/10/13	99.35	99.90	99.70		1	500	7.92	1.01	162	144	15 000
ВТБ БО-03	18/03/14	17/03/15	100.00		99.85	-0.15	3	8 500	8.36	1.40	179	187	5 000
ВТБ БО-04	18/03/14	17/03/15	99.91	100.20	99.91	-0.24	2	11	8.31	1.40	174	182	5 000
ВТБ 24 3	30/05/12	29/05/13							8.14	0.86	199	169	6 000
ВТБ 24 1-ИП	14/12/11	10/12/14	99.21	100.15	100.00		3	50 004	8.94	2.02	205	244	15 000
ВТБ 24 5	22/08/13	20/02/14	100.05	100.10	100.10	0.01	1	10 000	8.23	0.88	205	178	8 000
ВТБ-Лизинг 3	10/09/13	07/06/16	98.80	99.60	99.00		10	400	8.41	0.81	231	198	5 000
ВТБ-Лизинг 4	12/03/13	07/06/16	99.40	99.50	99.50	-0.10	3	3 000	8.09	0.42		176	5 000
ВТБ-Лизинг 2	08/01/13	07/07/15	99.05	99.65	99.65		3	10 010	7.93	0.28		165	10 000
ВТБ-Лизинг 9	05/02/14	02/08/17	99.00	99.50					8.91	1.15	250	243	5 000
ВТБ-Лизинг 7	04/06/14	30/11/16	99.70	100.50					8.91	1.28	241	242	5 000
ВТБ-Лизинг 8	07/05/13	01/08/17	99.95	100.25	100.20	0.05	1	5 000	8.12	0.57	231	175	5 000
ВТБ-Лизинг 1	07/11/13	06/11/14	99.55	100.40					8.41	0.78	234	198	8 000
<b>ВЭБ</b>													
ВЭБ 8	22/10/13	13/10/20	98.50	99.45					7.87	1.02	157	139	15 000
ВЭБ 21	10/03/15	17/02/32	99.75	100.25					8.67	2.26	169	215	15 000
ВЭБ 9	24/03/16	18/03/21	97.50	97.90	97.50	-0.50	1	1	8.94	3.11	168	237	15 000
ВЭБ 10	27/09/16	21/09/21							8.68	3.34	136	208	15 000
ВЭБ 6	17/10/17	13/10/20	96.00	96.53					9.03	4.10	154	232	10 000
<b>ВЭБ-Лизинг</b>													
ВЭБ-Лизинг 3	11/04/14	02/04/21	98.90	99.95	99.17	-0.20	4	175 046	8.25	1.43	166	176	5 000
ВЭБ-Лизинг 8	28/10/14	19/10/21	100.25	101.20	100.90	0.20	1	1	8.49	1.88	166	199	5 000
ВЭБ-Лизинг 9	29/10/14	20/10/21	100.70	101.10					8.49	1.89	166	199	5 000
ВЭБ-Лизинг 6		31/01/17	100.26	100.62	100.62	0.04	3	118 901	8.87	2.08	196	237	10 000
ВЭБ-Лизинг 4	08/04/16	02/04/21	98.80	99.24	98.80	-1.66	1	40	9.20	3.00	198	264	5 000
ВЭБ-Лизинг 5	08/04/16	02/04/21	98.80	99.24					9.31	3.00	209	275	5 000
<b>МСП Банк</b>													
МСП Банк 01	27/03/14	17/03/22	99.90	100.09	100.09	0.58	1	4	8.82	1.44	222	233	5 000
МСП Банк 02	21/08/14	11/08/22	100.20	100.40					9.19	1.77	241	269	5 000
<b>РСХБ</b>													

Выпуск	Дата		Котировки		Цена		Кол-во сделок	Оборот, шт	УТМ/УТР	Дюрация	Спрэд к (бп)		Объем млн руб.
	Оферты	Погашения	Покупка	Продажа	Посл	Изм. пп					ОФЗ	свопам	
РСХБ БО-1	29/08/12	28/08/13	100.00						8.10	0.90	191	164	5 000
РСХБ БО-5	29/08/12	28/08/13	100.30	100.45					8.16	0.90	197	170	10 000
РСХБ 8	22/11/12	14/11/19	100.00	100.49	100.49	0.13	1	10	6.83	0.15		68	5 000
РСХБ 9	22/11/12	14/11/19	100.00	100.47	100.35	-0.01	2	10 000	7.77	0.15		162	5 000
РСХБ 10	06/02/13	29/01/20	100.55	101.00					7.35	0.36		104	5 000
РСХБ 11	07/02/13	29/01/20	100.55	101.00					7.36	0.36		105	5 000
РСХБ 7	11/06/13	05/06/18	99.40	99.50	99.50	0.10	1	845	7.71	0.69	174	131	5 000
РСХБ БО-2	06/08/13	03/02/15		100.60					7.80	0.84	166	136	5 000
РСХБ БО-3	08/08/13	05/02/15	85.21	100.60					8.09	0.84	195	165	5 000
РСХБ БО-6	01/05/12	29/10/13	100.25	100.45	100.40	0.20	4	32 000	7.95	1.03	164	147	10 000
РСХБ 15	05/11/13	26/10/21	100.70	100.90	100.70	-0.20	1	1	8.23	1.05	190	175	10 000
РСХБ 4	02/10/13	27/09/17	86.00	98.98	99.00		1	1	8.73	0.96	248	226	10 000
РСХБ 3	13/02/14	09/02/17	95.00	101.60					8.13	1.32	161	164	10 000
РСХБ 6	15/08/14	09/02/18	99.00	100.00	98.50	9.47	1	44	8.86	1.77	208	236	5 000
РСХБ 16	13/04/15	04/04/22	99.80	99.99	99.95	0.20	1	54 700	8.75	2.25	177	223	10 000
РСХБ 14	07/07/15	29/06/21	97.50	98.20	98.20	0.85	2	2	8.61	2.51	154	208	10 000
РСХБ 12	09/07/15	01/07/21	97.70	97.80	97.80	0.39	4	5 009	8.78	2.52	171	225	5 000
РСХБ 13	10/07/15	02/07/21	97.65	97.80	97.50	0.15	3	5 101	8.91	2.52	184	238	5 000
<b>Газпромбанк</b>													
Газпромбанк 4		15/11/12							8.06	0.13		194	20 000
Газпромбанк 5		22/11/12							5.87	0.15			20 000
Газпромбанк БО-4	24/12/12	20/12/14	100.28	100.32	100.28	0.03	2	8 625	7.37	0.24		111	10 000
Газпромбанк БО-2	22/07/13	11/07/14	99.25	99.35	99.35	0.10	2	996	7.71	0.80	161	128	10 000
Газпромбанк БО-1		08/12/13	99.75	99.80	99.80	0.10	2	11 118	8.07	1.14	167	159	10 000
Газпромбанк БО-3	05/02/14	01/02/15	86.01	100.67	100.90	0.23	10	526	7.93	1.30	142	144	10 000
Газпромбанк 6	14/07/14	07/07/16	100.51	100.60	100.55	-0.05	18	80 492	8.68	1.67	195	219	10 000
<b>АИЖК</b>													
АИЖК А5		15/10/12	99.91	100.20					3.31	0.05			2 000
АИЖК А6		15/07/14	99.35	99.65					7.95	1.22	149	147	3 000
АИЖК А8		15/06/18	95.00	99.23					8.42	2.85	124	187	5 000
АИЖК А9		15/02/17	93.00	98.99					8.83	1.93	198	233	5 000
АИЖК А7		15/07/16	90.82	100.50					8.29	1.94	144	179	4 000
АИЖК А19	15/05/15	15/11/24	99.55	100.75					8.06	2.38	103	154	6 000
АИЖК А18	15/04/16	15/07/23	99.00	99.55					8.40	3.07	115	183	7 000
АИЖК А10		15/11/18	95.04						8.63	3.07	139	206	6 000
АИЖК А21		15/02/20	86.00	101.00					8.81	3.25	152	222	15 000
АИЖК А11		15/09/20	97.00	99.99					8.45	3.91	100	177	10 000
АИЖК А16		15/09/21	97.90	98.00	97.45	-0.05	1	50 000	9.06	5.02	139	220	10 000
АИЖК А17		15/04/22	102.30	105.00					8.91	5.51	116	198	8 000
АИЖК А20		15/12/27	99.80	102.50					8.88	8.37	78	157	5 000
АИЖК-11 А1	15/09/14	15/09/43			100.12		10	1 200	8.44	1.83	164	194	7 000
АИЖК-11 А2	15/03/19	15/09/43											7 000
<b>ГЛОБЭКС</b>													
ГЛОБЭКС БО-3	08/06/12	08/12/13							8.99	1.13	260	251	3 000
ГЛОБЭКС БО-5	08/06/12	08/12/13	90.10						9.19	1.13	280	271	2 000
ГЛОБЭКС БО-4	01/08/12	01/08/14	86.00	100.20					9.61	1.72	286	312	3 000
ГЛОБЭКС БО-6	01/08/12	01/08/14	86.00	100.30					9.61	1.72	286	312	2 000
ГЛОБЭКС БО-1	16/02/11	16/02/13	99.80	100.28	100.01	0.21	2	2	8.40	0.39	208		5 000
<b>Транскредитбанк</b>													
Транскредитбанк 5		12/08/13	99.45	100.35					8.04	0.85	189	159	3 000
Транскредитбанк БО-1		17/11/13	99.70	100.35	99.70	0.05	3	10 615	8.23	1.08	187	175	5 000
Транскредитбанк 6		17/04/14	99.00	99.80					9.11	1.44	251	262	4 000
<b>ТЕЛЕКОМЫ</b>													
<b>МТС</b>													
МТС 5	26/07/12	19/07/16	95.01	101.99					8.73	3.36	141	212	15 000
МТС 3	20/06/13	12/06/18	100.40	100.50	100.40	0.04	1	980	7.54	0.71	155	113	10 000
МТС 1		17/10/13	99.15	99.89					7.74	1.01	145	126	10 000
МТС 4	19/05/11	13/05/14	99.00	99.50	99.17	-0.05	1	40 300	8.12	1.55	146	163	15 000
МТС 2		20/10/15	97.70	98.40	98.47	0.29	9	12	8.50	2.69	137	196	10 000
МТС 8	12/11/15	03/11/20	98.30	98.55	98.55	0.08	6	78 403	8.87	2.74	172	233	15 000
МТС 7		07/11/17	98.01	99.15	98.50		6	10 252	9.27	4.10	178	256	10 000
<b>Вымпелком</b>													
Вымпелком Инв 1		19/07/13	101.13	101.27	101.13	-0.07	3	3	7.90	0.79	182	147	10 000
Вымпелком 3	12/07/11	08/07/14	96.98	99.00	98.36	-0.72	5	51	8.58	1.67	185	209	10 000
Вымпелком 2	23/03/15	14/03/22	99.05	99.75	99.50	-0.25	13	511	9.29	2.28	230	277	10 000
Вымпелком 1	17/03/15	08/03/22	99.25	99.36	99.30	-0.04	2	3 110	9.38	2.27	239	286	10 000
Вымпелком 4	17/03/15	08/03/22	99.20	99.40	99.30		6	36 512	9.38	2.27	239	286	15 000
Вымпелком 6		13/10/15	97.50	97.84	97.50	0.45	2	9	9.47	2.65	235	293	10 000
Вымпелком 7		13/10/15	97.50	97.75	97.50		3	8	9.47	2.65	235	293	10 000
<b>Ростелеком</b>													
Ростелеком 13	21/10/11	17/10/12	99.60						14.62	0.17		845	2 000
Ростелеком 8		03/09/13	98.90	100.00					8.42	0.72	241	201	
Ростелеком 1	18/08/11	08/08/13	96.01	100.00					11.21	0.88	503	476	2 000
<b>СПБ Теле2</b>													

Выпуск	Дата		Котировки		Цена		Кол-во сделок	Оборот, шт	УТМ/УТР	Дюрация	Спрэд к (бп)		Объем млн руб.
	Оферты	Погашения	Покупка	Продажа	Посл	Изм. пп					ОФЗ	свопам	
ТЕЛЕ2 4	10/02/14	31/01/22	96.00						8.43	1.31	191	194	3 000
ТЕЛЕ2 5	10/02/14	31/01/22	96.00	101.69					8.51	1.31	199	202	4 000
ТЕЛЕ2 7	14/04/15	05/04/22	99.70	100.50	99.75	-0.12	3	10 046	9.30	2.24	232	279	6 000
ТЕЛЕ2 1	17/06/16	11/06/21	95.50	96.00					9.93	3.19	265	335	5 000
ТЕЛЕ2 3	17/06/16	11/06/21	95.25	97.00					9.93	3.19	265	335	3 000
ТЕЛЕ2 2	17/06/16	11/06/21	95.50	96.00	95.25	-0.01	1	1	10.20	3.19	292	362	5 000
<b>ПОТРЕБИТЕЛЬСКИЕ, ТОРГОВЛЯ</b>													
<b>ВБД</b>													
ВБД ПП 3		27/02/13	85.00	99.90					7.82	0.42		149	5 000
<b>МАГНИТ</b>													
Магнит БО-1		09/09/13	94.00						8.30	0.93	207	184	1 000
Магнит БО-2		09/09/13	94.00						8.30	0.93	207	184	1 000
Магнит БО-3		09/09/20	95.01	100.00					24.16	0.93	1793	1 770	2 000
Магнит БО-4		09/09/20	99.05	100.25	100.25		3	6 500	8.12	0.93	189	166	2 000
Магнит БО-5		28/02/14	98.30	99.85					8.41	1.36	186	192	5 000
Магнит БО-6		22/04/14	98.75	99.25	98.75	-0.75	2	2	8.80	1.46	219	231	5 000
<b>Х5</b>													
Х5 Финанс 4	05/06/14	02/06/16	98.00	100.00	98.30	0.25	1	10	9.04	1.58	236	255	8 000
Х5 Финанс 1		01/07/14	88.00	100.01					9.27	1.65	256	278	9 000
<b>Копейка</b>													
Копейка БО-1	24/07/12	23/07/13	95.12	100.00					22.20	0.79	1611	1 577	3 000
Копейка БО-2		01/10/13							9.14	0.96	289	267	3 000
<b>ИНТУРИСТ</b>													
Интурист 2	22/05/12	21/05/13	99.00	99.48					11.50	0.62	562	511	2 000
<b>Черкизово</b>													
Черкизово БО-3		08/11/13	99.00	101.00					9.24	1.06	291	276	3 000
<b>Синергия</b>													
Синергия БО-1	04/10/12	03/10/13							9.21	0.02			3 000
Синергия БО-3		03/06/15							11.13	2.03	424	463	2 000
<b>Русское Море</b>													
Русское Море 01	25/06/13	23/06/15	99.69	100.00	99.70	-0.30	2	300	13.28	0.71	728	687	1 000
<b>Детский мир</b>													
Детский мир 1		26/05/15	93.01	93.75	93.75	-0.24	1	20 000	11.59	2.36	457	507	1 000
<b>Мираторг</b>													
Мираторг БО-1		29/07/14	95.75	96.00					11.86	1.71	512	537	3 000
<b>МАШИНОСТРОЕНИЕ</b>													
<b>АТОМЭНЕРГОПРОМ</b>													
Атомэнергопром 6		15/08/14	96.85	100.00	101.50	2.70	1	1	6.61	1.81		11	10 000
<b>Трансмашхолдинг</b>													
Трансмашхолдинг БО-1		23/01/14	94.60	94.75	94.75	0.15	6	21 045	11.14	1.27	465	465	3 000
<b>КАМАЗ</b>													
Камаз БО-1	17/12/12	16/12/13	94.00	100.90					9.09	0.22		285	2 000
Камаз БО-2		04/02/14	93.27	98.75	98.75	0.35	2	354	9.82	1.30	331	333	3 000
<b>УВЗ</b>													
Уралвагонзавод 1	13/12/12	07/12/17	100.06	100.25	100.25	0.20	1	40	8.08	0.21		186	3 000
Уралвагонзавод 2	27/08/13	20/02/18	99.15	99.74					10.25	0.89	406	380	3 000
<b>УОМЗ</b>													
УОМЗ 04	22/10/13	21/04/15	97.01	100.00					12.16	0.99	588	568	1 000
<b>ИРКУТ</b>													
Иркут БО-1		10/09/13							9.76	1.77	299	326	5 000
<b>ГСС</b>													
ГСС 01	19/09/13	26/03/17	94.00						8.16	0.96	191	169	5 000
Сухого ГС БО-1	21/12/12	20/12/13	94.00						8.33	0.23		208	3 000
Сухого ГС БО-2	23/04/13	22/04/14	94.00						9.76	0.55	399	339	3 000
Сухого ГС БО-3	23/04/13	22/04/14	98.50	99.55	99.51	-0.05	4	834	9.34	0.55	356	297	3 000
<b>СОЛЛЕРС</b>													
Соллерс БО-2	02/05/12	01/05/13	99.70	100.20					9.99	0.57	418	362	2 000
Соллерс 2		17/07/13	102.30	102.50	102.30	0.10	3	177	9.64	0.77	357	321	3 000
<b>Гидромашсервис</b>													
ГМС 02		13/02/15	100.01	100.70	100.00	-0.66	3	532	11.03	2.14	409	452	3 000
<b>ТРАНСПОРТ</b>													
<b>Аэрофлот</b>													
Аэрофлот БО-1		08/04/13	100.15	100.35	100.18	0.18	1	9 500	7.52	0.51	181	116	6 000
Аэрофлот БО-2		08/04/13	100.00	100.33					7.46	0.51	175	110	6 000
<b>Трансконтейнер</b>													
Трансконтейнер 1		26/02/13	100.60	101.10					6.86	0.42		53	3 000
Трансконтейнер 2		04/06/15	100.60	101.00					8.44	1.77	167	194	3 000
<b>Глобалтранс</b>													
Нов ПеревозКом 1		10/07/15	99.50	99.99					9.73	1.37	317	324	3 000
Нов ПеревозКом БО-01		03/03/15	100.05	100.35					10.07	2.21	311	356	5 000
Нов ПеревозКом БО-02		03/03/15	100.00	100.40	100.52	0.22	8	111 502	9.99	2.21	303	348	5 000
<b>Трансаэро</b>													
ТРАНСАЭРО 1	25/04/12	23/10/13	99.86	100.00	100.01	0.11	14	5 333	12.86	0.99	659	638	3 000
ТРАНСАЭРО БО-01	03/09/13	03/03/15	99.87	99.99	99.91	-0.09	21	7 893	12.98	0.90	678	652	3 000

Выпуск	Дата		Котировки		Цена		Кол-во сделок	Оборот, шт	УТМ/УТР	Дюрация	Спрэд к (бп)		Объем млн руб.
	Оферты	Погашения	Покупка	Продажа	Посл	Изм. пп					ОФЗ	свопам	
<b>Ю-Тэйр</b>													
Ю-Тэйр БО-1		26/03/13	100.45	102.00					9.20	0.48		285	2 000
Ю-Тэйр БО-2		26/03/13	100.46	101.70					11.37	0.48		502	2 000
Ю-Тэйр БО-6	30/04/13	22/04/15	99.30						11.14	0.57	533	477	2 000
Ю-Тэйр БО-7	30/04/13	22/04/15	99.30	100.10	99.08	-0.07	1	100	12.15	0.57	634	578	2 000
Ю-Тэйр БО-16	03/06/13	26/05/15	85.51						8.19	0.67	225	179	1 000
Ю-Тэйр БО-8	02/12/13	26/05/15	98.50		101.63	1.63	1	1	8.81	1.12	243	233	2 000
Ю-Тэйр БО-3		19/12/13	94.00						7.68	1.17	126	120	2 000
Ю-Тэйр БО-4		26/03/14	94.64	98.28	97.57	-0.13	7	31 850	11.23	1.41	465	474	2 000
Ю-Тэйр БО-5		26/03/14	94.60	100.11					10.48	1.41	390	399	2 000
Ю-Тэйр 5		21/07/16	88.38						8.73	3.21	145	214	2 000
<b>ЭНЕРГЕТИКА И СЕТИ</b>													
<b>РУСГИДРО</b>													
Русгидро 1	22/04/16	12/04/21	94.51	99.20	98.90	-0.50	2	2	8.54	3.07	130	197	10 000
Русгидро 2	22/04/16	12/04/21	94.56	99.40					8.48	3.07	124	191	5 000
<b>МОСЭНЕРГО</b>													
Мосэнерго 2	21/02/13	18/02/16	84.00	97.00					6.49	0.40		17	5 000
Мосэнерго 3	06/12/12	28/11/14	100.45	100.55	100.55	0.03	3	17 007	7.34	0.19		114	5 000
<b>ЛЕНЭНЕРГО</b>													
Ленэнерго 4	21/04/15	18/04/17	99.90	100.80					8.54	2.28	155	202	3 000
<b>ЭНЭЛ ОГК-5</b>													
ЭНЭЛ ОГК-5 Б-15	19/06/12	18/06/13	95.01	100.65	100.53	0.03	5	28 688	7.85	0.70	186	144	4 000
ЭНЭЛ ОГК-5 Б-18		25/06/14	95.80						8.22	1.64	151	173	5 000
<b>КузбасЭнерго</b>													
КузбасЭнерго-Фин 1	23/06/14	14/06/21	86.01	100.00					10.25	1.62	355	376	10 000
КузбасЭнерго-Фин 2	21/04/16	15/04/21	87.22	91.99					13.56	2.99	634	700	5 000
<b>МРСК ЮГА</b>													
МРСК Юга 2	30/08/11	26/08/14	95.01	99.00					10.09	1.80	330	359	6 000
<b>ТГК-1</b>													
ТГК-1 01	13/03/12	11/03/14	99.00	100.00	99.00	-0.10	4	616	8.52	1.40	195	203	4 000
ТГК-1 03	25/12/12	14/12/21							7.67	0.24		140	2 000
ТГК-1 02	02/07/13	01/07/14	98.11	99.17	98.85		2	8 976	8.44	0.75	241	202	5 000
<b>ТГК-9</b>													
ТГК-9 1	12/08/13	07/08/17	98.00	98.35	98.35	-0.01	2	571	10.35	0.85	420	390	7 000
<b>ТГК-2</b>													
ТГК-2 БО-1		17/09/13	87.33	87.49	87.49		27	12 182	25.64	0.95	1940	1 917	5 000
<b>ТГК-5</b>													
ТГК-5 1	11/10/13	06/10/17	98.55	98.95					10.51	0.98	424	404	5 000
<b>Иркутскэнерго</b>													
Ирку тЭнерго-1		28/11/13							10.01	1.76	324	351	5 000
Ирку тЭнерго БО-1		08/04/14	94.00	100.30					9.00	1.42	241	251	3 000
<b>ЯКУТСКЭНЕРГО</b>													
Якутскэнерго БО-1		03/09/13	99.95	100.25					8.41	0.92	220	195	3 000
<b>ГЭС</b>													
Газпром-газэнергосеть 2		23/04/13							9.03	1.36	248	254	2 000
<b>ТГК-6</b>													
ТГК-6 1	29/08/13	24/08/17	98.20	98.50	98.20	-0.15	2	2	10.66	0.90	446	420	5 000
<b>ХИМИЧЕСКИЕ</b>													
<b>ЕВРОХИМ</b>													
Еврохим 2	30/06/15	26/06/18	98.90	100.00	100.00		1	1	9.09	2.45	204	256	5 000
Еврохим 3	18/11/15	14/11/18	83.00	96.00					9.58	2.76	242	303	5 000
<b>АКРОН</b>													
Акрон 2	22/09/11	19/09/13	100.00	103.48	103.48	4.14	3	3	4.57	0.96			4 000
Акрон 3	23/05/12	20/11/13	101.00	102.30					8.95	1.08	260	247	4 000
Акрон 4	27/05/14	18/05/21	96.01	100.30					10.58	1.60	389	409	4 000
Акрон 5	27/05/14	18/05/21	94.50	100.30					13.14	1.70	640	665	4 000
<b>КУАЗ</b>													
КУАЗ-Инвест 4	10/04/14	07/04/16	98.25	98.98	98.40	0.25	1	3 000	9.98	1.41	340	349	2 000
<b>СТРОИТЕЛЬСТВО И СТРОЙМАТЕРИАЛЫ</b>													
<b>ЛСР</b>													
ЛСР Гру пп БО-1	26/06/12	25/06/13	100.00	100.95					9.83	0.72	383	342	2 000
Гру ппа ЛСР 2	31/01/13	01/08/13	100.20	100.60					8.72	0.35		241	5 000
ЛСР Гру ппа БО-2		10/09/13	100.18	100.44	100.44	0.28	5	3 559	9.72	0.93	350	326	2 000
ЛСР Гру ппа БО-3		20/03/14	97.87	97.95	97.95	0.10	10	1 694	11.34	1.41	476	485	2 000
ЛСР Гру ппа БО-5		24/07/14	95.55	95.65	95.65	0.10	4	80 200	11.47	1.70	473	498	2 000
<b>РеноваСтройГрупп</b>													
РСГ-Финанс-1	19/12/12	18/06/14	99.97	100.00	100.00		22	12 742	11.18	0.23		493	3 000
<b>ЛенСпецСМУ</b>													
ЛенСпецСМУ 1		07/12/12	101.26	101.69					9.67	0.19		347	2 000
ЛенСпецСМУ БО-2		23/05/13	100.07	102.90	102.70		1	2	8.17	0.42		184	2 000
<b>ТЕХНОЛОГИИ, МЕДИА, ИНТЕГРИРОВАННЫЕ</b>													
<b>РОСНАНО</b>													
РОСНАНО 1		20/12/17	97.62	99.99	99.99	1.89	3	245	9.10	4.21	159	238	8 000
РОСНАНО 2		20/12/17	98.00	100.00					9.61	4.19	210	289	10 000

Выпуск	Дата		Котировки		Цена		Кол-во сделок	Оборот, шт	УТМ/УТР	Дюрация	Спрэд к (бп)		Объем млн руб.	
	Оферты	Погашения	Покупка	Продажа	Посл	Изм. пп					ОФЗ	свопам		
РОСНАНО 3		20/12/17	97.61	98.00						9.71	4.19	220	299	15 000
<b>СИСТЕМА</b>														
АФК Система 2	14/08/12	12/08/14	100.20	101.00					8.42	1.76	165	192	20 000	
АФК Система 3	29/11/12	24/11/16	100.85	101.41	100.85	0.05	3	799	7.44	0.17		127	19 000	
АФК Система 1		07/03/13	100.41	101.05	101.00	0.10	2	2	7.52	0.44		118	6 000	
АФК Система 4		15/03/16	94.76	100.00	97.94	-0.10	6	950	8.92	1.99	204	242	20 000	
<b>ПРОФМЕДИА</b>														
ПрофМедиа Финанс 1	18/07/13	16/07/15	97.30	99.90	99.50	-0.06	9	2 254	11.43	0.78	536	500	3 000	
<b>СИТРОНИКС</b>														
Ситроникс БО-1	19/06/12	18/06/13	100.11	100.45	100.10	0.10	6	305	12.14	0.70	616	573	2 000	
Ситроникс БО-2	08/10/12	07/10/13	99.91	100.00	100.00	0.05	2	105	10.76	0.03			3 000	
<b>ЧАСТНЫЕ БАНКИ</b>														
<b>РОСБАНК</b>														
РОСБАНК БО-1	25/06/13	25/06/13		100.90					8.18	0.72	217	177	5 000	
РОСБАНК БО-3	16/05/13	16/11/14	86.00	100.49					8.34	0.61	247	196	10 000	
РОСБАНК БО-2		08/07/13	89.90	99.93					8.23	0.76	218	181	5 000	
РОСБАНК А3	06/05/11	06/11/13	98.30	98.70	98.70	0.43	5	60 045	8.30	1.06	196	182	5 000	
РОСБАНК А5	06/05/11	07/11/14	95.75						9.75	1.93	290	325	5 000	
<b>АЛЬФА БАНК</b>														
Альфа-Банк 1	04/02/14	02/02/16	98.80	99.95	99.70	-0.25	16	1 009	8.66	1.30	215	217	5 000	
Альфа-Банк 2	07/06/13	02/12/16	100.90	101.80	101.05	0.05	2	50 000	7.78	0.67	183	138	5 000	
Альфа-Банк БО7	28/02/14	31/08/15	99.98	100.00	100.00		20	171 171	8.78	1.36	223	229	5 000	
<b>МДМ Банк</b>														
МДМ Банк БО-1		29/11/12	100.66	100.82	100.82	0.10	1	32	7.87	0.17		170	5 000	
МДМ Банк БО-4	16/12/12	16/12/14	100.00	100.29	100.25	-0.05	5	1 026	8.38	0.22		215	5 000	
МДМ Банк 8	09/07/13	09/04/15	100.04	100.32	100.32	0.25	3	35	8.78	0.74	275	236	6 000	
МДМ Банк БО-2		21/03/14	86.00	100.30					8.77	1.42	218	228	5 000	
<b>НОМОС Банк</b>														
Номос БО-1	24/02/12	24/02/14	99.86	100.15	100.10	0.30	2	7 001	9.21	1.35	267	272	5 000	
Номос 9	15/06/12	14/06/13	99.91	100.50					9.06	0.69	309	266	5 000	
Номос БО-3	09/08/13	09/08/15	100.10	100.25	100.25	-0.05	2	15 000	9.01	0.84	287	257	5 000	
Номос 11	02/07/14	02/07/14	100.00	100.15	100.15	0.15	1	500	9.61	1.63	291	312	5 000	
Номос БО-2	18/04/13	18/10/14	99.50	99.70	99.70	0.05	2	2 000	8.73	0.54	298	237	5 000	
Номос 12	25/08/13	28/08/13	99.65	100.00					9.08	0.89	289	263	5 000	
<b>Банк ЗЕНИТ</b>														
Банк Зенит БО-2	22/09/12	22/09/13	85.00						7.64	0.97	138	117	5 000	
Банк Зенит БО-3	15/11/12	15/11/14	100.08	100.14	100.08	-0.07	1	3 000	8.17	0.13		205	3 000	
Банк Зенит БО-6	26/11/12	26/05/14	99.85	99.91	99.90	0.05	11	65 455	7.93	0.16		177	5 000	
Банк Зенит БО-4	07/02/13	07/02/15	100.10	100.24	100.20		4	22 999	8.45	0.36		214	3 000	
Банк Зенит БО-5	14/02/13	14/02/15	100.20	100.26	100.24	-0.02	2	32 207	8.37	0.38		205	3 000	
Банк Зенит БО-1	07/04/12	07/04/13	86.00	99.90					8.66	0.51	295	230	5 000	
Банк Зенит 5	05/06/12	04/06/13	100.40	100.55	100.45	0.05	1	10 000	8.45	0.66	251	205	5 000	
Банк Зенит 6	02/07/13	01/07/14	100.50	100.60	100.60		1	1	8.51	0.74	248	209	3 000	
Банк Зенит 8	28/08/13	23/08/17	100.10	100.14	100.14	0.04	12	18 588	9.23	0.90	304	277	5 000	
Банк Зенит БО-7	12/04/14	12/04/15	100.00	100.15	100.10		8	28 269	9.33	1.41	275	284	5 000	
<b>ПРОМСВЯЗЬБАНК</b>														
Промсвязьбанк БО-2	20/02/13	18/02/15	100.06	100.20	100.09	-0.03	3	42 001	8.66	0.40		234	5 000	
Промсвязьбанк БО-4	20/02/13	18/02/15	100.06	100.20	100.09	-0.03	2	20 000	8.66	0.40		234	5 000	
Промсвязьбанк 6		17/06/13	99.45	99.70	99.50		2	3 000	9.15	0.70	317	274	5 000	
Промсвязьбанк БО-3		04/02/14	99.00	99.49	99.00	-0.16	5	361	9.61	1.30	310	312	5 000	
Промсвязьбанк 13		01/02/18	100.01	101.50	100.50	0.50	3	24 300	12.48	4.02	500	579	5 000	
<b>Банк СПБ</b>														
Банк СПБ БО-2	26/03/12	23/09/13	99.80	100.10	100.00	0.10	1	500	9.20	0.97	294	273	5 000	
Банк СПБ БО-1	09/10/12	09/04/13	100.00						9.88	0.04			5 000	
Банк СПБ БО-4	13/12/12	12/12/13	99.95						9.33	0.21		311	3 000	
<b>МКБ</b>														
МКБ 8	10/10/12	08/04/15	100.00	100.10					9.02	0.04			3 000	
МКБ 7	15/01/13	14/07/15	100.05	100.25	100.20		3	1 500	8.92	0.30		263	2 000	
МКБ БО-4	15/10/12	15/04/14	99.97	100.01	99.97	-0.02	5	14 534	8.66	0.05			5 000	
МКБ БО-1	22/02/13	22/02/14	99.70	99.80	99.80		6	21 553	9.18	0.41		286	3 000	
МКБ БО-3	27/04/13	27/04/15	99.80	99.99	100.00	0.10	5	27 601	9.44	0.56	365	307	4 000	
МКБ БО-5		23/06/14	98.05	98.09	98.05	-0.04	4	640	10.71	1.61	402	422	5 000	
<b>ПЕТРОКОММЕРЦ</b>														
Петрокоммерц 5	19/12/12	21/12/14	99.00	101.75	101.20	0.10	2	2	7.34	0.23		109	5 000	
Петрокоммерц БО-01	03/09/13	03/03/15	99.00	101.25	100.15	0.95	4	14 700	8.91	0.91	270	245	3 000	
Петрокоммерц БО-02	23/08/13	23/08/15	100.21	101.00					8.96	0.88	278	251	3 000	
Петрокоммерц БО-03	23/02/14	23/08/15	100.20	100.59	100.20	-0.28	15	80 221	9.76	1.34	322	327	5 000	
<b>Банк УРАЛСИБ</b>														
Уралсиб 04	13/09/13	10/03/17	99.75	99.84	99.80		8	4 310	9.17	0.94	294	270	5 000	
<b>ЛК УРАЛСИБ</b>														
Уралсиб Лизинг БО-3		29/10/13	100.15	100.25					9.55	0.57	375	318	3 000	
Уралсиб Лизинг БО-1		28/02/14	100.05	100.15	100.08	-0.03	1	98 500	9.72	0.77	366	330	2 000	
Уралсиб Лизинг БО-4		03/07/14	98.80	98.82	98.80		2	1 005	10.32	0.84	419	388	3 000	
Уралсиб Лизинг БО-5		05/02/15	101.00	101.10					11.08	1.13	469	460	3 000	

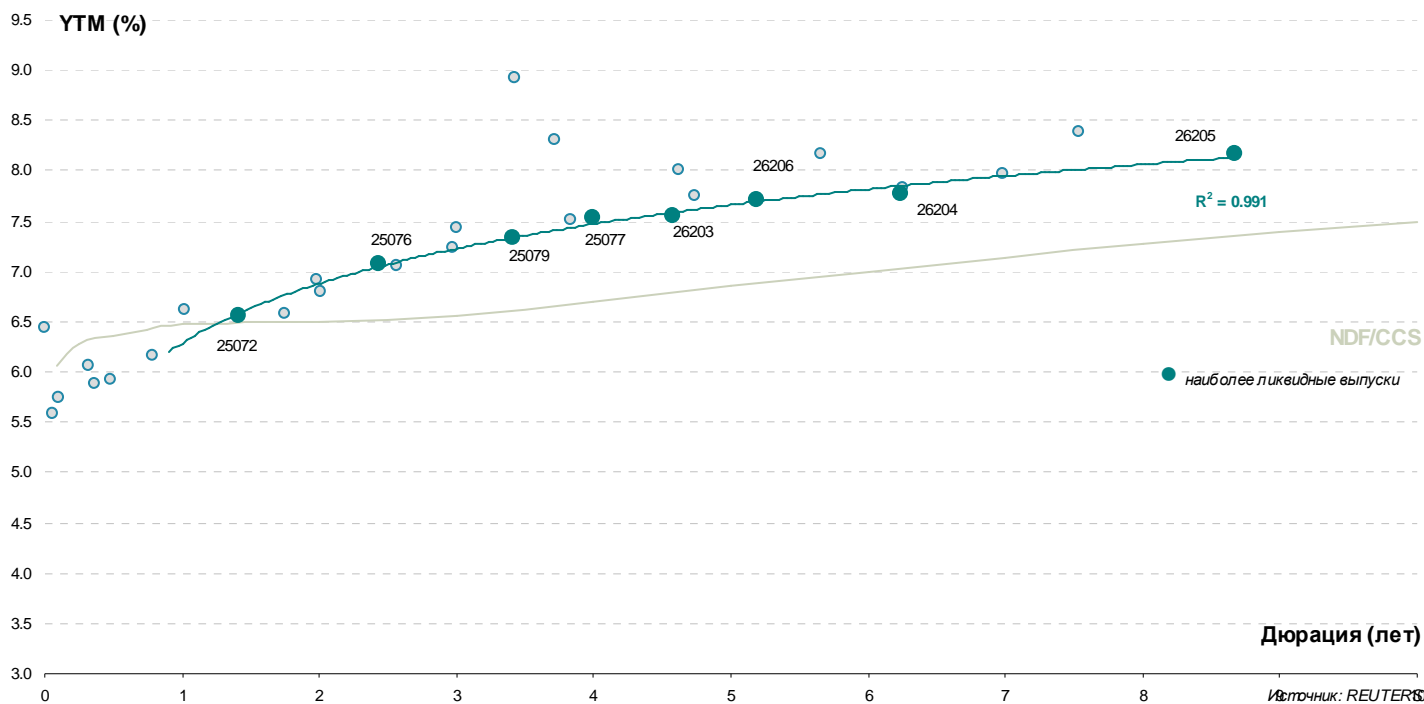
Выпуск	Дата		Котировки		Цена		Кол-во сделок	Оборот, шт	УТМ/УТР	Дюрация	Спрэд к (бп)		Объем млн руб.
	Оферты	Погашения	Покупка	Продажа	Посл	Изм. пп					ОФЗ	свопам	
Уралсиб Лизинг БО-6		10/02/15	100.00	101.00					11.04	1.15	464	456	3 000
Уралсиб Лизинг БО-7		22/04/15	100.20	100.60	100.50	0.20	2	30 500	11.00	1.20	456	452	2 000
Уралсиб Лизинг БО-2		12/01/15	100.80	101.60					11.46	2.01	458	496	2 000
Уралсиб Лизинг БО-9		17/02/15	100.90	101.00					11.48	2.10	456	497	2 000
<b>КБ РЕНЕССАНС КАПИТАЛ</b>													
РенКап БО-3	05/08/13	05/08/14	97.72	98.30	98.30	0.30	5	26 199	12.37	0.83	624	593	3 000
РенКап БО-2	09/08/13	09/08/15	100.00	100.55					12.53	0.84	640	609	2 000
<b>ТКС БАНК</b>													
ТКС БО-3	21/08/12	18/02/14	100.23	100.54	100.22	0.14	19	2 817	14.27	1.30	776	778	2 000
ТКС БО-4	18/04/13	16/04/15	100.03	100.05	100.15		2	71	13.34	0.53	760	698	2 000
ТКС БО-6	16/07/13	09/07/15	100.05	100.55	100.05	0.03	4	627	14.23	0.77	817	781	2 000
ТКС 2		28/07/13	104.81	104.96	104.97	0.07	27	1 803	13.85	0.79	777	742	1 000
ТКС БО-1		20/09/13	100.81	101.22	100.81	-0.43	4	6	13.75	0.95	751	728	2 000
ТКС БО-2	29/11/11	26/11/13	102.37	102.62	102.40	0.12	24	3 412	14.63	1.05	830	815	2 000
<b>Связной Банк</b>													
Связной Банк 1	08/08/13	06/08/15	100.00	100.04	100.01	-0.02	24	8 134	14.68	0.83	855	824	2 000
<b>РОСГОССТРАХ</b>													
Росгосстрах 2	12/11/12	02/11/17	100.03	100.25	100.14	-0.06	5	1 749	9.43	0.13		332	5 000
<b>ЕАБР</b>													
ЕАБР 3	29/10/13	25/10/16	90.10	99.90					7.63	1.04	131	115	5 000
ЕАБР 1	03/02/14	28/01/19		100.90					7.82	1.28	132	133	5 000
ЕАБР 4	11/02/14	06/02/18	86.00						8.00	1.32	148	151	5 000
ЕАБР 2	26/02/15	21/02/19	100.00						8.53	2.20	157	202	5 000
<b>Юникредит Банк</b>													
Юникредит Банк 4	13/11/12	10/11/15	99.85	100.65					8.33	0.13		222	10 000
Юникредит Банк БО02	30/08/13	27/02/15	100.10	100.20	100.20	0.05	5	10 701	8.43	0.90	223	197	5 000
Юникредит Банк БО03	04/09/13	04/03/15	94.10	100.20	100.08	-0.02	1	80	8.58	0.92	237	212	5 000
Юникредит Банк 5	03/09/13	01/09/15	94.00	99.99					11.24	0.92	503	478	5 000
Юникредит Банк БО01	11/12/13	10/12/14	97.00						8.63	1.14	223	215	5 000
Юникредит Банк 1		07/09/16	84.00	98.00					9.00	3.45	165	238	5 000
<b>Райффайзен</b>													
Райффайзен 4	06/12/11	03/12/13	100.90	101.08	101.00		2	6 192	7.98	1.12	159	150	10 000
Райффайзен БО-7		27/11/13	99.60	99.70					8.01	1.11	163	153	5 000
<b>ИНГ Банк</b>													
ИНГ Банк 2	12/11/12	18/11/14	85.00						8.48	0.25		220	5 000
<b>РуссСтандарт</b>													
РуссСтандарт БО-1	09/11/12	07/11/14	100.27	100.30	100.31	-0.01	5	69	8.30	0.12		220	5 000
РуссСтандарт БО-2	26/03/13	24/03/15	100.00	100.25	100.25	0.10	13	506	8.65	0.49		230	5 000
РуссСтандарт БО-6	03/11/13	03/05/15	100.10	100.30	100.30	0.07	1	2	9.30	1.04	298	282	5 000
<b>Вост-Экспресс</b>													
Вост-Экспр Банк БО-2	27/03/14	25/09/14	100.10	100.20	100.20	-0.05	15	40 903	11.36	1.42	477	487	2 000
Вост-Экспр Банк БО-1	10/03/11	07/03/13							7.57	0.48		122	1 000
Вост-Экспр Банк БО-4	16/08/13	14/08/15	100.60	100.70	100.65	-0.04	1	25 000	10.61	0.85	447	417	3 000
Вост-Экспр Банк БО-5	19/04/12	17/10/13	97.00	99.90					10.34	0.98	407	386	2 000
<b>ХКФ Банк</b>													
ХКФ Банк 6	11/12/12	10/06/14		100.00	99.80	-0.13	1	10	9.02	0.21		280	5 000
ХКФ Банк 5	19/10/11	17/04/13	99.75	100.10	99.75	-0.25	2	2	9.27	0.54	352	291	4 000
ХКФ Банк БО-3	22/10/13	22/04/14	92.00	99.65	98.71	-0.95	2	2	9.50	1.02	320	302	4 000
ХКФ Банк 7	26/04/12	23/04/15	99.60	99.85	99.85	0.10	5	24 550	10.18	2.27	319	366	5 000
<b>БНП Париба</b>													
БНП Париба 1		29/03/14	99.20	100.05					8.45	1.45	185	196	2 000
<b>РусфинансБанк</b>													
РусфинансБанк 8	16/09/13	14/09/15	100.10	100.42	100.25		1	2 200	9.17	0.95	293	270	2 000
РусфинансБанк 9	17/09/13	15/09/15	100.10	100.50					9.34	0.95	310	287	2 000
РусфинансБанк БО-01	04/07/13	04/07/14	98.40	99.00					9.40	0.75	336	298	4 000
РусфинансБанк БО-02	06/09/13	06/03/15	99.75	100.00					9.23	0.92	301	277	4 000
РусфинансБанк 10	12/11/13	10/11/15	85.10	101.00	98.50	-0.20	1	750	9.53	1.07	319	305	2 000
РусфинансБанк 11	13/11/13	11/11/15			98.60	0.10	1	50 000	9.43	1.07	308	295	2 000
<b>ДЕЛЬТА КРЕДИТ</b>													
Дельта Кредит БО3	07/08/13	07/08/15	100.30	100.35					8.99	0.84	285	255	4 000
Дельта Кредит 6	18/06/14	15/06/16	96.60	97.30					9.11	1.62	241	262	5 000
Дельта Кредит 8	05/11/14	02/11/16	85.00										5 000
<b>ОТП Банк</b>													
ОТП Банк БО-3	01/11/12	30/10/14	100.17	100.23	100.23	-0.02	2	59 000	8.03	0.10		196	4 000
ОТП Банк БО-2	04/03/14	03/03/15	99.90	99.99	99.90	-0.20	2	600	10.85	1.36	430	436	6 000
ОТП Банк 2		25/03/14	96.70	97.10	97.06	-0.10	8	1 372	10.70	1.43	411	421	3 000
ОТП Банк БО-1		29/07/14	95.61	95.91					10.72	1.72	397	423	5 000
<b>СКБ-Банк</b>													
СКБ-Банк БО-4	05/12/12	05/06/13	100.20	100.80					4.28	0.19			2 000
СКБ-Банк БО-3	28/05/13	26/11/13	99.60	101.00	99.72	0.02	1	20 000	10.15	0.64	424	376	3 000
СКБ-Банк БО-5	11/10/12	10/04/14	100.00	100.10	100.07	0.12	2	27 846	6.39	0.04			2 000
СКБ-Банк БО-6	09/07/13	08/06/14	98.10	99.60	99.00	-0.25	1	5	10.07	0.76	402	365	2 000

Выпуск	Дата		Котировки		Цена		Кол-во сделок	Оборот, шт	УТМ/УТР	Дюрация	Спрэд к (бп)		Объем млн руб.
	Оферты	Погашения	Покупка	Продажа	Посл	Изм. пп					ОФЗ	свопам	
<b>КредитЕвропа Банк</b>													
КредЕврБанк 6	21/08/12	18/02/14	85.00	100.55					9.83	1.33	330	334	4 000
КредЕврБанк БО-2	10/02/14	10/02/15	100.05	100.29					10.02	1.30	351	353	5 000
КредЕврБанк БО-1		27/04/14	95.01	98.20	97.13	-0.18	2	24	10.36	1.47	375	387	5 000
<b>Банк Интеза</b>													
Интеза 03	11/10/13	13/04/15	99.51	100.44					9.61	0.98	334	314	5 000
<b>Центр-Инвест</b>													
ЦентрИнвест 2	25/06/13	24/06/14	100.45	100.75	100.60		1	5 000	9.73	0.72	373	332	3 000
ЦентрИнвест БО-1	18/12/12	17/06/14	100.00	100.25	100.18	0.08	1	1	7.63	0.22		139	2 000
ЦентрИнвест БО-5	18/12/12	17/06/14	100.00	100.25	100.18	0.06	1	1	7.63	0.22		139	1 000
ЦентрИнвест БО-2	18/04/13	16/04/15	100.15	100.39					9.62	0.53	387	326	2 000
<b>Связь-Банк</b>													
СвязьБанк 03	20/12/12	09/12/21	85.70						7.43	0.23		118	5 000
СвязьБанк 04	24/04/13	13/04/22		100.25					8.79	0.55	301	242	5 000
СвязьБанк 05	16/04/15	07/04/22							9.72	2.44	267	319	5 000
<b>Крайинвестбанк</b>													
Крайинвестбанк БО-1	19/10/12	19/04/14	99.85	99.99					11.03	0.06			2 000
<b>Судостроительный банк</b>													
Судостр БО01	03/03/13	03/03/14	99.50	99.90	99.75	0.10	1	500	11.91	0.43		558	2 000
Судостр 04	10/04/12	08/10/13	98.75	100.00					12.47	0.95	622	600	2 000
<b>Меткомбанк</b>													
Меткомбанк БО-1	02/02/13	02/08/14	85.20	100.15	100.15	1.15	12	506	8.37	0.35		206	2 000
Меткомбанк 01	13/04/13	15/04/15	96.10		99.76	-0.29	2	2 000	11.51	0.52	579	515	2 000
<b>Металлинвестбанк</b>													
Металлинвестбанк 01	19/12/12	22/06/15	100.11	100.27	100.28	0.08	21	31 000	8.95	0.23		270	2 000
<b>Абсолют банк</b>													
Абсолют банк 5	30/07/14	27/07/16		100.02					10.05	1.72	330	356	2 000
<b>СМП Банк</b>													
СМП Банк 01	27/11/12	23/05/17	100.25	100.40	100.35	0.01	3	21 011	8.12	0.17		195	3 000
<b>ЛОКО-Банк</b>													
ЛОКО-Банк БО1	07/02/13	06/02/14		100.19					9.38	0.36		307	3 000
ЛОКО-Банк 05	25/07/13	23/07/13	98.00		100.01	0.01	1	1	10.30	0.80	420	387	3 000
ЛОКО-Банк БО3	13/08/13	11/08/15	100.20	100.50	100.20	0.03	2	18 536	10.75	0.85	460	431	3 000
<b>Запсибкомбанк</b>													
Запсибкомбанк БО1	21/12/12	20/06/14	99.20	100.00	99.70	-0.30	1	1	11.25	0.23		500	2 000
Запсибкомбанк БО2	16/08/13	14/08/15	100.16	100.30	100.30	0.05	2	2 030	12.46	0.85	631	601	2 000
<b>Татфондбанк</b>													
Татфондбанк БО-1	28/06/12	26/12/13	100.05	100.20					10.85	1.17	443	437	2 000
Татфондбанк БО-2	18/10/12	17/04/14	99.85	100.02					8.77	0.06			2 000
Татфондбанк БО-3	29/11/12	27/11/14	99.11	100.55	100.10	-0.48	3	270	11.75	0.17		558	2 000
Татфондбанк 7	16/12/11	14/12/12	100.00	100.17					10.10	0.21		387	1 000
Татфондбанк БО-4	19/02/13	17/02/15	100.00	100.20	100.20	0.09	4	20 172	10.99	0.40		467	3 000
Татфондбанк 6	28/02/12	26/02/13	100.00	100.11					10.50	0.42		417	2 000
Татфондбанк БО-5	09/04/13	07/04/15	99.70	99.99	99.80	-0.18	1	54	11.74	0.51	603	538	2 000
<b>РЕГИОНАЛЬНЫЕ</b>													
<b>МОСКВА</b>													
Москва 61		03/06/13	105.24	106.07	106.07	0.12	1	1	5.98	0.66	5		30 000
Москва 53		01/09/13	100.10	100.25					6.94	0.91	73	48	15 000
Москва 63		10/12/13	109.15	110.10					7.18	1.12	80	70	15 000
Москва 62		08/06/14	108.40	108.90	108.90	-0.10	3	350 052	7.00	1.55	34	51	35 000
Москва 39		21/07/14	98.50		99.40	0.39	1	32 200	7.49	1.72	74	100	10 000
Москва 64		24/06/15	97.80	99.00	98.99	-0.11	7	58 000	7.54	2.50	47	101	20 000
Москва 44		16/11/15	112.12						8.11	2.61	100	157	40 000
Москва 56		22/09/16	96.30	97.65					7.91	3.54	54	128	20 000
Москва 49		14/06/17	95.70	97.12					8.28	4.01	81	159	25 000
Москва 48		11/06/22	88.00	90.20	90.20	1.31	1	1	8.21	6.94	27	108	30 000
<b>МОС ОБЛ</b>													
Московская Обл 8		11/06/13	99.01	101.30					7.78	0.68	182	138	19 000
Московская Обл 7		16/04/14	99.51	99.70	99.56	0.01	4	18 000	8.48	1.44	188	199	16 000
<b>НИЖЕГОРОДСКАЯ ОБЛ</b>													
Нижегородская Обл 5		02/12/12	100.91	101.10	101.10		6	6 942	6.48	0.18		30	3 000
Нижегородская Обл 4		17/11/12	100.01	100.12	100.12	0.06	3	126	6.90	0.14		77	3 000
Нижегородская Обл 6		07/10/15							8.25	1.80	146	175	5 000
Нижегородская Обл 7		16/11/16	103.05	103.50	103.25		14	438 060	8.56	2.27	157	204	8 000
<b>САМАРСКАЯ ОБЛ</b>													
Самарская Обл 5		19/12/13	101.70	102.20					8.12	1.17	170	164	8 000

Выпуск	Дата		Котировки		Цена		Кол-во сделок	Оборот, шт	УТМ/УТР	Дюрация	Спрэд к (бп)		Объем млн руб.
	Оферты	Погашения	Покупка	Продажа	Посл	Изм. пп					ОФЗ	свопам	
Самарская Обл 6	10/05/13		102.50	104.68					7.41	0.59	157	103	2 000
Самарская Обл 7	30/11/16		97.50	98.20	98.20	0.20	8	70 001	8.61	2.15	167	210	12 000
<b>ЯКУТИЯ</b>													
Якутия 1	11/04/13		99.75	100.35					7.23	0.28		94	3 000
Якутия 9	19/09/13		101.31	101.60	101.60	0.20	2	11	7.67	0.71	168	126	2 000
Якутия 7	17/04/14		99.40	100.53					8.12	1.19	168	164	3 000
<b>КРАСНОДАРСКИЙ КРАЙ</b>													
Краснодарский край 2	14/12/12		86.00	99.85						0.22			2 000
Краснодар 02	05/11/15		100.65	102.00	102.00		1	1	7.49	1.23	103	101	1 000
Краснодарский край 3	27/09/14		100.05	100.60					8.14	1.43	155	165	4 000
<b>КРАСНОЯРСКИЙ КРАЙ</b>													
Красноярский край 4	08/11/12		100.26	100.45	100.45	0.24	1	100	6.54	0.12		44	10 000
Красноярский край 5	29/11/16		101.70	102.10	102.10	0.10	1	1	7.91	1.56	124	142	9 000
<b>КОМИ</b>													
Коми Респ 7	22/11/13		98.20	100.70	100.65	-0.05	2	30 000	7.05	0.63	116	66	1 000
Коми Респ 9	18/10/14		97.00	100.00					9.18	1.44	258	269	2 000
Коми Респ 8	03/12/15		81.10	95.00					8.63	2.36	161	211	1 000
Коми Респ 10	15/12/16		99.00						9.01	2.41	197	249	2 000
<b>УДМУРТИЯ</b>													
Удмуртия 05	24/11/16		103.50	104.30					8.60	2.54	152	207	2 000
<b>КОСТРОМСКАЯ ОБЛАСТЬ</b>													
Костромская область 5	20/12/12		100.05	100.44	100.44	0.08	2	97	7.24	0.23		99	3 000
Костромская область 6	17/11/16		101.00	102.47					9.16	1.92	231	266	4 000
<b>ВОЛОГОДСКАЯ ОБЛ</b>													
Вологодская обл. 02	14/12/16		91.41	103.40	103.35		2	78 000	9.54	2.37	252	302	3 000
<b>РЕСП КАРЕЛИЯ</b>													
Карелия 14	30/11/16		101.70	102.10					9.05	1.77	228	255	1 000
<b>ЯРОСЛАВСКАЯ ОБЛАСТЬ</b>													
Ярославская Обл 9	16/05/13		100.00	100.55					7.11	0.62	123	72	3 000
Ярославская Обл 10	15/04/14		99.25	99.50	99.50	-0.05	1	1	8.23	1.21	178	175	3 000
Ярославская Обл 11	21/08/15		100.50	100.80					8.81	2.27	182	229	3 000
<b>РЯЗАНСКАЯ ОБЛАСТЬ</b>													
Рязанская Обл 1	27/11/14		99.00	100.00					8.78	1.17	236	230	2 000
<b>ХМАО</b>													
ХМАО-Югра 7	20/12/12		100.60	101.35					5.97	0.23			2 000
ХМАО-Югра 8	19/12/13		103.90	104.70					6.75	1.16	34	27	2 000
<b>СВЕРДЛОВСКАЯ ОБЛАСТЬ</b>													
Свердловская обл. 01	11/12/16		101.70	102.75					8.25	1.88	142	175	3 000
<b>ТВЕРСКАЯ ОБЛАСТЬ</b>													
Тверская Обл 5	26/12/13		107.35	107.70					8.65	1.16	224	217	4 000
Тверская Обл 6	12/06/14		97.10	103.70					8.42	0.87	226	197	3 000
Тверская Обл 7	15/12/15		98.15	98.55					9.48	2.56	239	295	3 000

Источник: REUTERS, расчеты: Банк ЗЕНИТ

ОФЗ

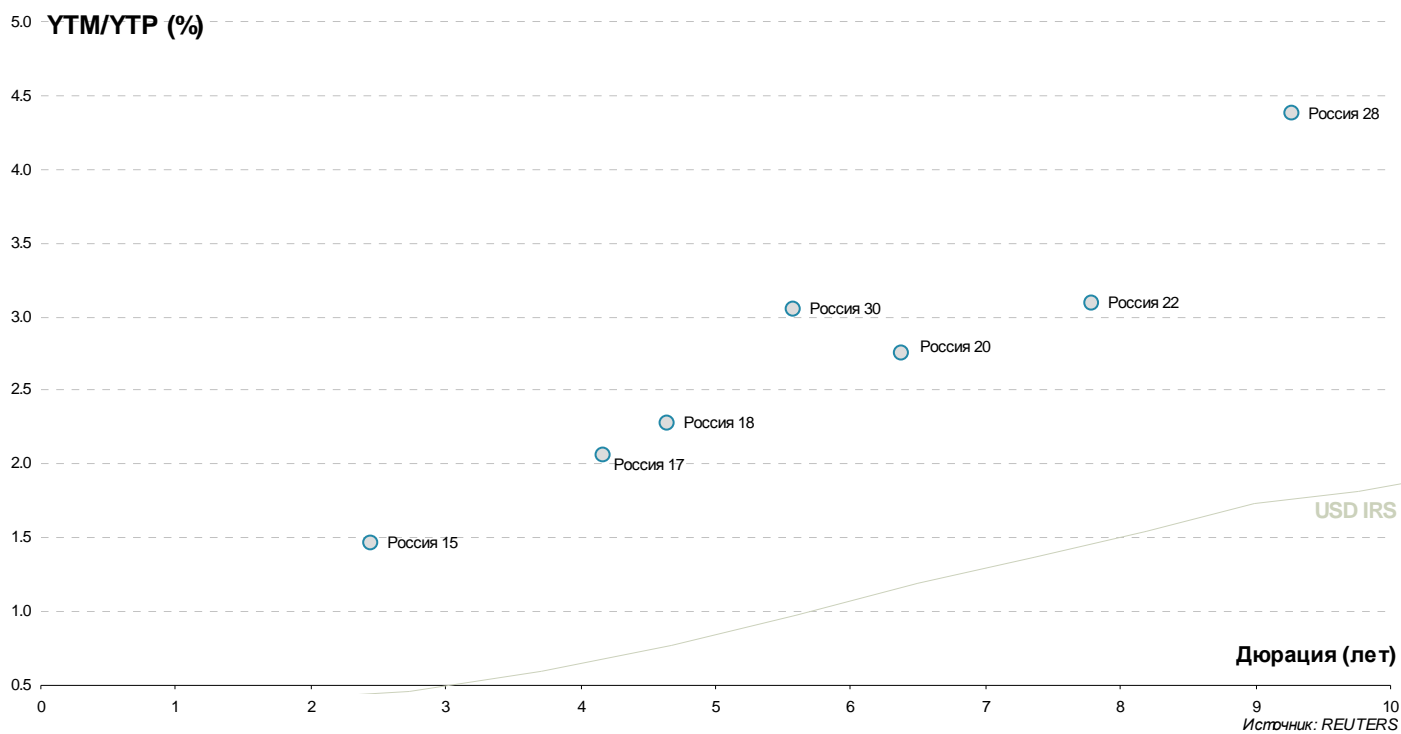


## Результаты торгов евробондами

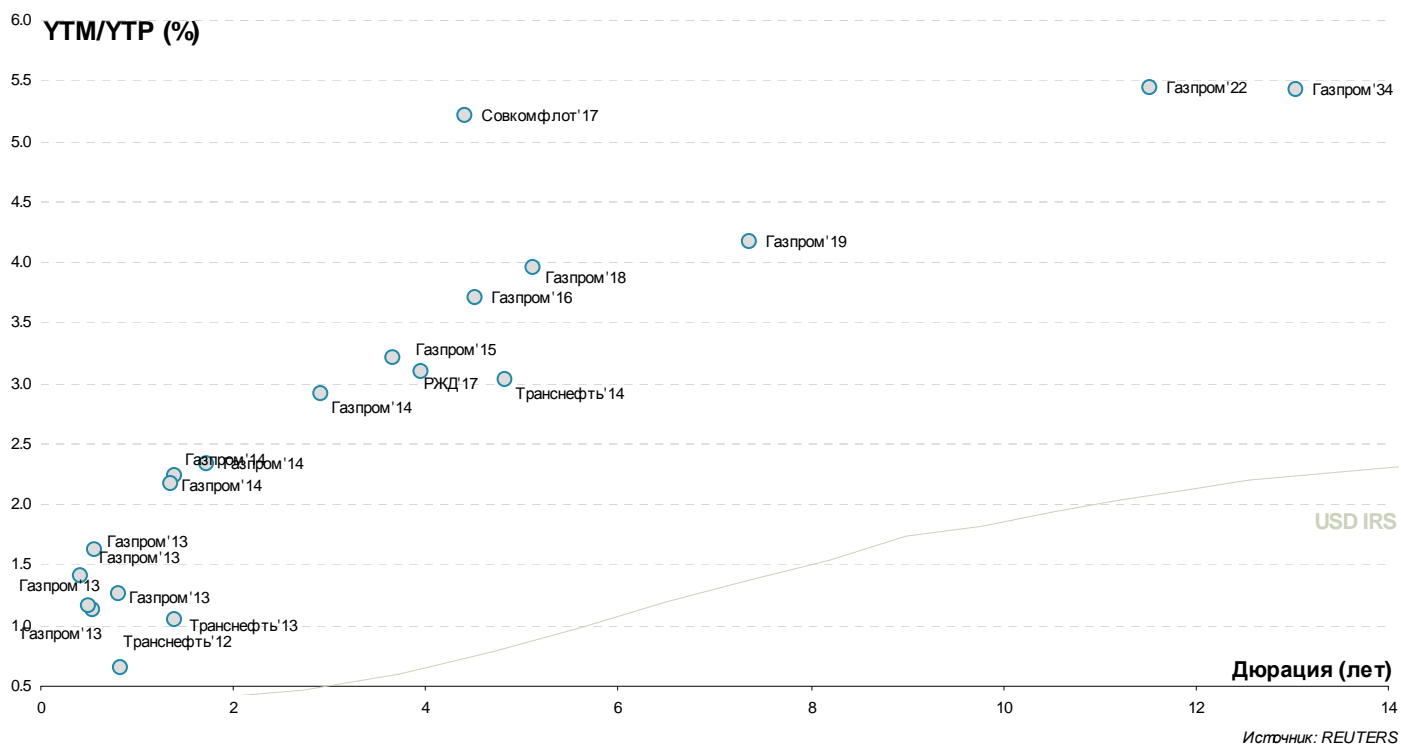
Выпуск	Валюта	Дата		Цена		Доходность		Изм-е, % (по покупке)	Z-спрэд	
		Погашения		Покупка	Продажа	Покупка	Продажа			Дюрация
<b>РОССИЯ</b>										
RUSSIA'15 3.625%	USD	29/04/15		105.250	105.650	1.54	1.38	2.45	0.13	110
RUSSIA'17 3.25%	USD	04/04/17		104.875	105.375	2.11	2.00	4.17	0.25	144
RUSSIA'18 11%	USD	24/07/18		146.600	147.900	2.37	2.18	4.65	0.20	150
RUSSIA'30 7.5%	USD	31/03/30		125.699	125.954	3.06	3.03	5.59	0.35	174
RUSSIA'20 5%	USD	29/04/20		115.000	115.500	2.79	2.72	6.38	0.25	156
RUSSIA'22 4.5%	USD	04/04/22		111.250	111.750	3.12	3.07	7.79	0.25	159
RUSSIA'28 12.75%	USD	24/06/28		193.850	195.100	4.41	4.34	9.28	0.26	250
RUSSIA'42 5.625%	USD	04/04/42		118.750	120.000	4.47	4.41	15.58	0.38	209
<b>ГОСКOMPАНИИ</b>										
<b>Газпром</b>										
GAZPR'13 4.505%	USD	22/07/13		101.519	101.644	1.74	1.52	0.55	-0.01	138
GAZPR'13 5.625%	USD	22/07/13		102.301	102.598	1.40	0.87	0.55	0.30	105
GAZPR'13 9.625%	USD	01/03/13		103.300	103.455	1.59	1.23	0.41		125
GAZPR'13 7.343%	USD	11/04/13		103.100	103.350	1.40	0.93	0.51		106
GAZPR'13 7.51%	USD	31/07/13		105.000	105.250	1.41	1.11	0.81	0.20	105
GAZPR'14 10.5%	USD	25/03/14		111.630	112.380	2.48	1.99	1.39		210
GAZPR'14 10.5%	USD	08/03/14		111.350	112.100	2.42	1.92	1.35	-0.40	206
GAZPR'14 8.125%	USD	31/07/14		110.125	110.450	2.42	2.25	1.72	-0.16	204
GAZPR'15 5.092%	USD	29/11/15		106.280	106.768	2.99	2.84	2.92	0.12	253
GAZPR'16 6.212%	USD	22/11/16		111.350	111.815	3.26	3.14	3.67	0.17	268
GAZPR'18 8.146%	USD	11/04/18		121.521	122.507	3.79	3.62	4.52	0.23	299
GAZPR'19 9.25%	USD	23/04/19		130.062	130.559	3.99	3.92	5.11	0.57	301
GAZPR'22 6.51%	USD	07/03/22		117.750	118.500	4.21	4.12	7.37	1.40	276
GAZPR'34 8.625%	USD	28/04/34		139.614	140.634	5.47	5.41	11.52	0.16	334
GAZPR'37 7.288%	USD	16/08/37		125.066	125.556	5.44	5.41	13.05	0.19	322
<b>Транснефть</b>										
TRANSN'13 7.7%	USD	07/08/13		104.956	106.956	1.78	-0.48	0.83	-0.03	142
TRANSN'14 5.67%	USD	05/03/14		106.035	107.035	1.38	0.70	1.39	0.35	100
TRANSN'18 8.7%	USD	07/08/18		130.007	130.382	3.06	3.00	4.82	0.27	219
<b>РЖД</b>										
RZD'17 5.739%	USD	03/04/17		110.811	111.290	3.15	3.04	3.96	0.10	250
<b>Совкомфлот</b>										
SOVKOM'17 5.375%	USD	27/10/17		100.243	101.243	5.32	5.09	4.41	0.20	462
<b>ГОСБАНКИ</b>										
<b>ВТБ</b>										
VTB'12 6.609%	USD	31/10/12		100.240	100.545	3.30	-0.37	0.08	-0.01	321
VTB'15 6.465%	USD	04/03/15		106.273	106.767	3.73	3.52	2.28	0.14	334
VTB'18 6.315%	USD	22/02/18		105.161	106.161	5.20	5.00	4.65	0.15	444
VTB'18 6.875%	USD	29/05/18		107.428	107.923	5.34	5.24	4.72	0.48	454
VTB'20 6.551%	USD	13/10/20		105.262	105.757	5.72	5.65	6.24	-0.04	451
VTB'35 6.25%	USD	30/06/35		106.062	106.560	5.77	5.73	12.56	0.41	357
<b>Банк Москвы</b>										
BANK OF MOS'13 7.335%	USD	13/05/13		103.050	103.800	2.30	1.10	0.60	0.03	196
BANK OF MOS'15 6.699%	USD	11/03/15		106.250	106.750	3.99	3.78	2.29	0.22	359
BOM CAPITAL'15 6.699%	USD	11/03/15		99.149	100.149	7.08	6.63	2.28	-0.01	678
<b>ВЭБ</b>										
VEB LEAS'16 5.125%	USD	27/05/16		103.374	104.374	4.12	3.83	3.33		362
VEB'17 5.45%	USD	22/11/17		108.582	109.082	3.61	3.50	4.50	-0.01	285
VEB'20 6.902%	USD	09/07/20		117.581	118.081	4.22	4.15	6.21	0.18	301
VEB'25 6.8%	USD	22/11/25		117.236	117.735	4.99	4.95	9.07	0.10	315
<b>Газпромбанк</b>										
GAZPROMB'13 7.933%	USD	28/06/13		104.250	104.500	2.10	1.77	0.72	0.25	176
GAZPROMB'14 6.25%	USD	15/12/14		105.945	106.290	3.42	3.26	2.06	0.02	304
GAZPROMB'15 6.5%	USD	23/09/15		107.902	108.300	3.67	3.54	2.76	0.13	323
<b>РСХБ</b>										
ROSSELKH'13 7.175%	USD	16/05/13		103.125	103.500	2.09	1.50	0.61		175
ROSSELKH'14 7.125%	USD	14/01/14		105.875	106.125	2.44	2.25	1.23	0.13	208
ROSSELKH'14 9%	USD	11/06/14		110.750	111.050	2.47	2.30	1.57		209
ROSSELKH'17 6.299%	USD	15/05/17		109.897	110.389	3.93	3.82	4.02	0.22	329
ROSSELKH'18 7.75%	USD	29/05/18		117.704	118.197	4.20	4.11	4.67	0.31	338
ROSSELKH'21 6%	USD	03/06/21		101.507	102.132	5.54	5.35	3.29	-0.51	507
<b>Сбербанк</b>										
SBER'13 6.48%	USD	15/05/13		103.100	103.325	1.43	1.08	0.60	0.10	109
SBER'13 6.468%	USD	02/07/13		103.375	103.750	1.91	1.42	0.74		156
SBER'15 5.499%	USD	07/07/15		107.684	108.080	2.60	2.46	2.58	0.14	216
SBER'17 5.4%	USD	24/03/17		107.451	107.951	3.58	3.47	4.05	0.22	295
SBER'21 5.717%	USD	16/06/21		107.627	108.627	4.64	4.51	6.95	0.65	328
<b>ЧАСТНЫЕ КОМПАНИИ</b>										
<b>Евраз</b>										

Выпуск	Валюта	Дата		Цена		Доходность		Дюрация	Изм-е, % (по покупке)	Z-спрэд
		Погашения		Покупка	Продажа	Покупка	Продажа			
EVRAZ'13 8.875%	USD	24/04/13		103.500	103.700	2.55	2.20	0.54		223
EVRAZ'15 8.25%	USD	10/11/15		108.994	109.490	5.08	4.92	2.74	0.12	466
EVRAZ'18 9.5%	USD	24/04/18		112.000	112.500	6.87	6.76	4.36	0.17	615
EVRAZ'18 6.75%	USD	27/04/18		99.875	100.250	6.78	6.69	4.60	0.06	604
<b>Альянс Ойл</b>										
ALLIANCE OIL'15 9.875%	USD	11/03/15		106.400	106.900	6.98	6.76	2.23		666
<b>Алроса</b>										
ALROSA'14 8.875%	USD	17/11/14		110.881	111.354	3.51	3.30	1.94	0.13	314
ALROSA'20 7.75%	USD	03/11/20		112.194	113.189	5.84	5.69	6.11	0.16	463
<b>Вымпелком</b>										
VIMPELC'13 8.375%	USD	30/04/13		103.375	103.575	2.45	2.11	0.56	0.13	212
VIP FIN'16 6.493%	USD	02/02/16		104.860	104.860	4.89	4.89	3.03	0.11	444
VIMPELC'16 8.25%	USD	23/05/16		110.041	110.546	5.19	5.04	3.16	0.13	472
VIMPELC'18 9.125%	USD	30/04/18		114.054	114.553	6.11	6.01	4.43	0.20	536
VIP FIN'21 7.748%	USD	02/02/21		106.000	107.000	6.79	6.64	6.29	-0.75	559
<b>Лукойл</b>										
LUKOIL'14 6.375%	USD	05/11/14		108.681	108.976	2.11	1.97	1.95	0.45	172
LUKOIL'17 6.356%	USD	07/06/17		113.948	114.351	3.13	3.04	4.09	0.46	246
LUKOIL'19 7.25%	USD	05/11/19		120.182	120.691	3.96	3.88	5.68	0.16	286
LUKOIL'20 6.125%	USD	09/11/20		112.528	113.027	4.28	4.21	6.48	-0.06	300
LUKOIL'22 6.656%	USD	07/06/22		119.365	120.121	4.20	4.11	7.40	-0.10	271
<b>МТС</b>										
MTS'20 8.625%	USD	22/06/20		121.030	121.527	5.27	5.20	5.88	0.17	412
<b>НОВАТЭК</b>										
NOVATEK'16 5.326%	USD	03/02/16		106.500	107.000	3.25	3.10	3.09	0.25	277
NOVATEK'21 6.604%	USD	03/02/21		116.250	116.750	4.27	4.20	6.64	0.25	297
<b>Северсталь</b>										
SEVERSTAL'13 9.75%	USD	29/07/13		106.700	106.950	1.54	1.25	0.80	0.25	119
SEVERSTAL'14 9.25%	USD	19/04/14		109.875	110.125	2.69	2.53	1.43	0.38	232
SEVERSTAL'17 6.7%	USD	25/10/17		106.549	107.046	5.21	5.10	4.29	0.23	452
<b>ТМК</b>										
TMK'18 7.75%	USD	27/01/18		101.505	102.505	7.40	7.17	4.41	-0.02	674
<b>ТНК</b>										
TNK-BP'13 7.5%	USD	13/03/13		102.748	105.748	1.32	-5.04			
TNK-BP'15 6.25%	USD	02/02/15		108.038	108.970	2.67	2.28	2.19	0.03	227
TNK-BP'16 7.5%	USD	18/07/16		115.039	115.536	3.25	3.12	3.36	0.16	273
TNK-BP'17 6.625%	USD	20/03/17		113.215	114.219	3.41	3.18	3.97	0.21	278
TNK-BP'18 7.875%	USD	13/03/18		120.251	121.272	3.73	3.55	4.61	0.49	294
TNK-BP'20 7.25%	USD	02/02/20		120.960	122.019	3.93	3.78	5.92	0.17	279
<b>ЧАСТНЫЕ БАНКИ</b>										
<b>Альфа-Банк</b>										
ALFA BANK'13 9.25%	USD	24/06/13		104.500	104.900	2.94	2.41	0.71		261
ALFA BANK'15 8%	USD	18/03/15		107.742	108.736	4.63	4.22	2.28	0.02	426
ALFA BANK'17 7.875%	USD	25/09/17		107.792	108.792	6.04	5.82	4.24	0.01	539
<b>Номос Банк</b>										
NOMOS BANK'12 9.25%	USD	17/12/12		101.400	102.400	2.43	-2.16		-0.10	
NOMOS BANK'13 6.5%	USD	21/10/13		101.946	102.446	4.58	4.10	1.01	-0.02	427
NOMOS BANK'15 8.75%	USD	21/10/15		105.768	106.768	6.63	6.28	2.66	0.27	627
<b>Промсвязьбанк</b>										
PROMSVYAZB'13 10.75%	USD	15/07/13		105.000	105.250	4.20	3.89	0.76	0.40	389
PSB FINANC'14 6.2%	USD	25/04/14		100.747	101.247	5.69	5.36	1.48	-0.01	539
PROMSVYAZB'15 12.75%	USD	27/05/15		111.502	112.502	7.85	7.46	2.27	0.24	757
PROMSVYAZB'16 11.25%	USD	08/07/16		107.018	109.018	9.00	8.40	3.13	0.16	866
<b>ХКФБ</b>										
HOME CREDIT'14 7%	USD	18/03/14		103.250	103.750	4.67	4.32	1.41	-0.01	434

## Россия

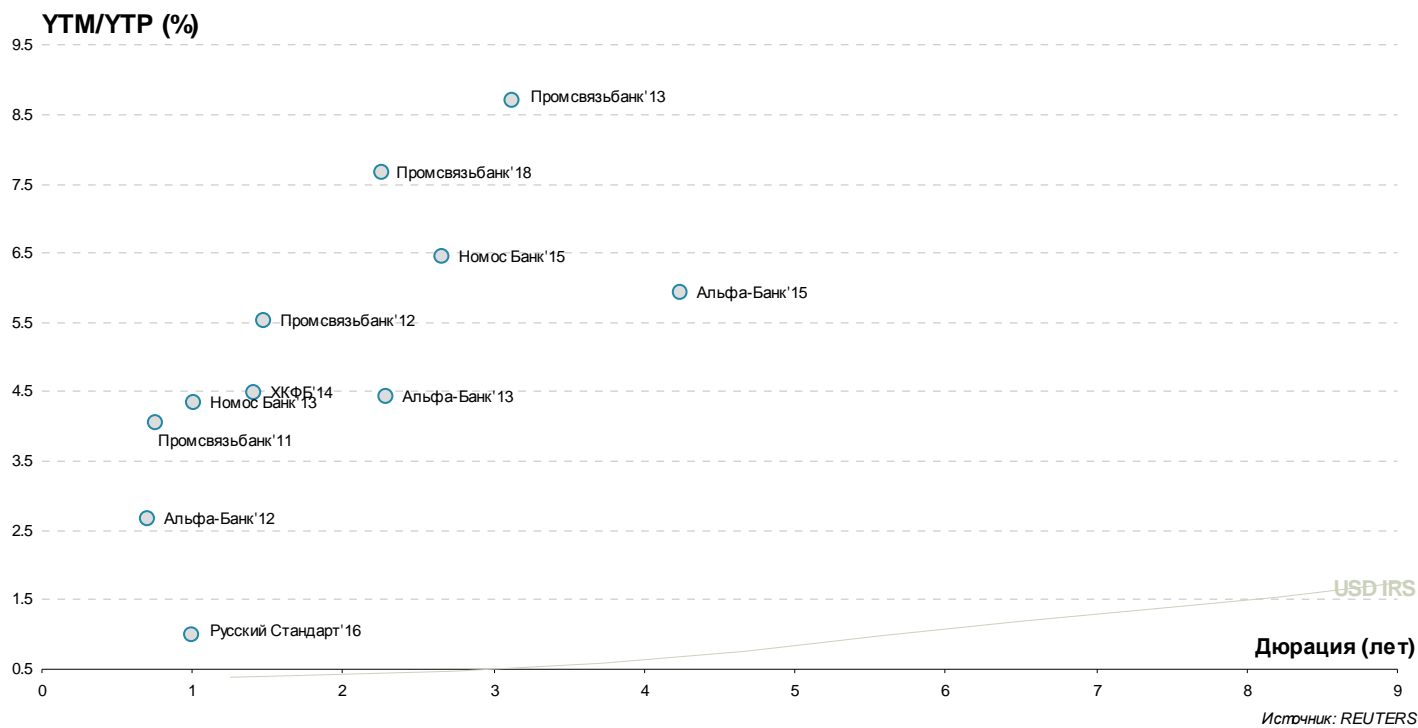


## Госкомпании





## Частные банки



## Инвестиционный Департамент

Россия, 129110, Москва, Банный пер, дом 9  
тел. 7 495 937 07 37, факс 7 495 937 07 36  
WEB: <http://www.zenit.ru>

**Начальник Департамента**  
**Зам.начальника Департамента**

Кирилл Копелович  
Константин Поспелов

[kopelovich@zenit.ru](mailto:kopelovich@zenit.ru)  
[konstantin.pospelov@zenit.ru](mailto:konstantin.pospelov@zenit.ru)

### Управление продаж

Валютные и рублевые облигации  
Валютные и рублевые облигации  
Валютные и рублевые облигации  
Валютные и рублевые облигации

Юлия Шабанова  
Максим Симагин  
Александр Валканов  
Юлия Паршина

[j.shabanova@zenit.ru](mailto:j.shabanova@zenit.ru)  
[m.simagin@zenit.ru](mailto:m.simagin@zenit.ru)  
[a.valkanov@zenit.ru](mailto:a.valkanov@zenit.ru)  
[y.parshina@zenit.ru](mailto:y.parshina@zenit.ru)

### Аналитическое управление

Акции  
Облигации

[research@zenit.ru](mailto:research@zenit.ru)  
[firesearch@zenit.ru](mailto:firesearch@zenit.ru)

Макроэкономика  
Макроэкономика/кредитный анализ  
Кредитный анализ  
Количественный анализ  
Акции

Владимир Евстифеев  
Кирилл Сычев  
Евгений Чердаков  
Дмитрий Чепрагин  
Евгения Лобачева

[v.evstifeev@zenit.ru](mailto:v.evstifeev@zenit.ru)  
[k.sychev@zenit.ru](mailto:k.sychev@zenit.ru)  
[e.cherdakov@zenit.ru](mailto:e.cherdakov@zenit.ru)  
[d.chepragin@zenit.ru](mailto:d.chepragin@zenit.ru)  
[eugenia.lobacheva@zenit.ru](mailto:eugenia.lobacheva@zenit.ru)

### Управление рынков долгового капитала

Рублевые облигации

Денис Ручкин  
Андрей Пашкевич  
Фарида Ахметова  
Марина Никишова  
Вера Панова  
Алексей Басов  
Екатерина Гашигулина

[ibcm@zenit.ru](mailto:ibcm@zenit.ru)

[d.ruchkin@zenit.ru](mailto:d.ruchkin@zenit.ru)  
[a.pashkevich@zenit.ru](mailto:a.pashkevich@zenit.ru)  
[f.akhmetova@zenit.ru](mailto:f.akhmetova@zenit.ru)  
[m.nikishova@zenit.ru](mailto:m.nikishova@zenit.ru)  
[vera.panova@zenit.ru](mailto:vera.panova@zenit.ru)  
[a.basov@zenit.ru](mailto:a.basov@zenit.ru)  
[e.gashigullina@zenit.ru](mailto.e.gashigullina@zenit.ru)

Каждый аналитик, задействованный в написании данного обзора, подтверждает, что все положения отражают его собственное мнение в отношении финансовых инструментов или эмитентов. Вознаграждение аналитиков не связано напрямую или косвенно с мнениями или рекомендациями, изложенными в данном обзоре. Банк ЗЕНИТ не несет ответственности за операции третьих лиц, совершенные на основе мнений аналитиков, изложенных в данном обзоре. Мнение Банка может не совпадать с мнением аналитика, изложенным в данном обзоре.

Информация, представленная в обзоре, основана на источниках, которые Банк ЗЕНИТ признает надежными, тем не менее, Банк не несет ответственности за ее достоверность и полноту. Описания финансовых инструментов и эмитентов не претендуют на полноту. Прошлые показатели не являются гарантией своего повторения в будущем. Обзор не имеет отношения к инвестиционным целям или финансовой ситуации третьих лиц. Все мнения и рекомендации, основанные на представленной информации, соответствуют дате выхода обзора и могут быть изменены без уведомления. Обзор предоставляется исключительно в информационных целях и не является предложением купить или продать соответствующие финансовые инструменты. Инвесторы должны самостоятельно принимать инвестиционные решения, используя обзор лишь в качестве одного из средств, способствующих принятию взвешенных решений. Обзор подготовлен Банком ЗЕНИТ для распространения среди профессиональных участников рынка и институциональных инвесторов. Не являющиеся профессиональными участниками инвесторы должны искать возможность дополнительной консультации перед принятием инвестиционного решения. Обзор может содержать информацию и рекомендации касательно финансовых инструментов, недоступных для покупки или продажи непрофессиональными участниками рынка.

Банк ЗЕНИТ может выступать маркетмейкером по одному или нескольким финансовым инструментам, упомянутым в данном обзоре и иметь по ним длинные или короткие позиции. Банк ЗЕНИТ также может предоставлять услуги финансового советника и выступать организатором и андеррайтером по проектам корпоративного финансирования одной из указанных в обзоре компаний.

Дополнительная информация и сопроводительная документация может быть предоставлена по запросу. © 2012 Банк ЗЕНИТ.