

ДОЛГОВОЙ РЫНОК

Ежедневный обзор

Основные события /стр. 2/

Внешний рынок долга /стр. 3/

- Котировки риска идут вниз в ожидании решений в США и ЕС
- Кредиторы одобрили новую программу Греции

Денежно-кредитный рынок /стр. 4/

- Платежи по НДС и акцизам немного ухудшили условия рынка
- Рубль консолидируется, цена нефти не готова идти выше

Российский долговой рынок /стр. 5/

- Евробонды начали неделю слабым ростом
- Рублевый рынок нейтрален

Первичный рынок /стр. 6/

Приложения

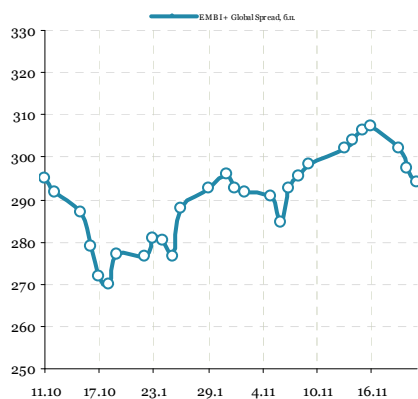
- Результаты торгов рублевыми облигациями на ММВБ /стр. 7/
- Карты доходности рублевого рынка /стр. 18/
- Результаты торгов евробондами /стр. 19/
- Карты доходности рынка евробондов /стр. 22/

Динамика ключевых показателей

	знач.	Δ за день	за 6 месяцев:		
			MIN.	MAX.	
Внешний рынок долга					
UST-10 yield	1.68	■	0.00	1.39	1.87
UST 10-2Y sprd	141	■	0	117	162
EMBI+ Glob.	294	▼	-3	270	441
EMBI+ Rus sprd	160	▼	-7	141	332
Russia 30 yield	2.86	▲	0.01	2.72	4.45
Денежный рынок					
Libor-3m	0.31	■	0.00	0.31	0.47
Euribor-3m	0.19	■	0.00	0.19	0.68
MosPrime-1m	6.75	▼	-0.03	6.35	6.89
Корсчета в ЦБ	735.7	▲	27.7	446	940
Депоз. в ЦБ	119.9	▲	8.1	65	238
NDF RU 3m	6.2	▲	0.0	6	7
Валютный рынок					
USD/RUB	31.065	▼	-0.116	30.46	33.67
EUR/RUB	40.263	▲	0.117	38.97	41.81
EUR/USD	1.298	▲	0.009	1.21	1.31
Корзина ЦБ	35.116	▼	-0.041	34.82	37.28
DXU Индекс	80.699	▼	-0.233	78.85	84.01
Фондовые индексы					
RTS	1432.2	▲	0.3%	1228	1589
Dow Jones	13009.7	▲	1.35%	12101	13610
DAX	7309.1	▲	0.89%	5969	7452
Nikkei 225	9367	▲	0.24%	8296	9367
Shanghai Comp.	2027.4	▼	-0.49%	2004	2390
Сырьевые рынки					
Нефть Urals	110.2	▼	-0.10%	88	117
Нефть Brent	111.4	▼	-0.07%	89	117
Золото	1753.0	▼	-0.13%	1553	1790
CRB Index	297.6	■	0.00%	267	321

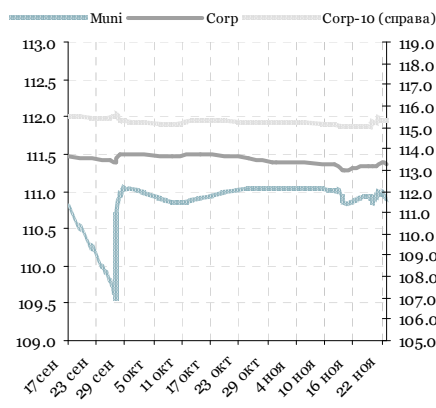
Источник: Reuters, Bloomberg, ЦБ

EMBI+ Global Sovereign Spread



Источник: JPM

Ценовые индексы ZETVI



Источник: ММВБ, Банк ЗЕНИТ

Динамика индексов ZETVI

	знач.	Δ за день	за 6 месяцев:		
			MIN.	MAX.	
Price Return					
OFZ	122.0	▼	-0.08	107.5	122.0
Muni	110.9	▼	-0.09	109.6	112.8
Corp	111.4	▼	-0.02	110.7	112.1
Corp-10	115.3	▼	-0.02	115.0	117.1
Total Return					
OFZ	281.1	▼	-0.13	233.3	281.2
Muni	350.3	▼	-0.20	325.1	350.4
Corp	348.2	▲	0.02	324.0	350.0
Corp-10	350.0	▲	0.01	325.3	350.0
Объем торгов в сегменте (млн руб.)					
OFZ	717	▼	-1 862	0	22 514
Muni	427	▲	64	10	5 492
Corp	5 046	▼	-251	19	44 858

Источник: ММВБ, Банк ЗЕНИТ

Главные новости

Вологодская область 30 ноября планирует открыть книгу заявок на приобретение пятилетних облигаций выпуска 34003 объемом 4,6 млрд. рублей. Ориентир ставки 1-го купона находится в диапазоне 9,75-9,95% годовых, что соответствует доходности 10,11-10,33% годовых. Выпуск имеет амортизационную структуру погашения номинала. /Финам/

ОАО «Газпром нефть» сегодня откроет книгу заявок на приобретение десятилетних облигаций серии 12 объемом 10 млрд руб. /Финам/

ООО «РМК-ФИНАНС» приняло решение разместить четыре выпуска биржевых облигаций по 3 млрд руб. серий БО-01 и БО-02, а также по 5 млрд руб. серий БО-03 и БО-04. /Финам/

Основные события: вне рынка / на рынке

Вчера: 26.11.2012 – понедельник

- **Выплата купона:** **НОВИКОМБАНК, 01** (9.5%, 95.2 млн руб.), **Инвестторгбанк, БО-01** (10.25%, 103.3 млн руб.), **Удмуртская республика, 34004** (8.6%, 86.7 млн руб.), **ИСО ГПБ-Ипотека Два, А** (7.5%, 19.7 млн руб.), **Банк ГПБ-Ипотека, 2046-С, RUB (RMBS, FRN)** (12%, 2.7 млн руб.), **Банк ГПБ-Ипотека, 2047-С, RUB (RMBS, Step Up)** (11.5%), **Банк ГПБ-Ипотека, 2047-Da, RUB (RMBS)** (12%, 3.3 млн руб.), **Банк ГПБ-Ипотека, 2047-Dz, RUB (RMBS)** (12%, 1.1 млн руб.), **SovCo Capital Partners B.V., 2015** (15%, 2.8 млн руб.), **Банк Москвы, 2015 (LPN)** (5.967%, 8.9 млн руб.), **Банк ГПБ-Ипотека, 2046-B, RUB (RMBS, FRN)** (9%, 3 млн руб.), **Банк ГПБ-Ипотека, 2047-A1, RUB (RMBS, Step Up)** (8.35%, 13.4 млн руб.), **Банк ГПБ-Ипотека, 2047-B, RUB (RMBS, Step Up)** (8.75%, 2.3 млн руб.), **Банк ГПБ-Ипотека, 2047-A2 (RMBS, Step Up)** (8.5%, 2.2 млн руб.), **КИТ Финанс ИБ (ООО), 2040-A (RMBS)** (8.75%, 21.9 млн руб.), **КИТ Финанс ИБ (ООО), 2040-B (RMBS)** (9%, 4.6 млн руб.), **НИА ВТБ 001, 1A** (10.5%, 15 млн руб.), **ТрансФин-М, БО-07** (8.5%, 21.2 млн руб.), **Медведь-Финанс, 02** (12.5%, 31.1 млн руб.), **Банк Зенит, БО-06** (7.25%, 182.7 млн руб.), **ВТБ 24 (ЗАО), 2-ИП, класс Б** (3%, 10.2 млн руб.), **ВТБ 24 (ЗАО), 2-ИП, класс А** (9%, 61.4 млн руб.)
- **Оферта:** **Россельхозбанк, 08** (5 млрд руб.), **Россельхозбанк, 09** (5 млрд руб.), **СУ-155 Капитал, 04** (1 млрд руб.), **РЖД, 12** (15 млрд руб.)
- **Размещение:** **ВТБ Капитал Финанс, 02** (1 млрд руб.)

Сегодня: 27.11.2012 – вторник

Статистика США: Durable goods orders, Consumer Confidence

- **Выплата купона:** **Томская область, 34037** (12%, 30.2 млн руб.), **Промсвязьбанк, 2015 (LPN)** (12.75%, 12.7 млн руб.), **СКБ-банк, БО-03** (9.5%, 142.1 млн руб.), **ТКС Банк, БО-02** (16.5%, 123.4 млн руб.), **Меткомбанк, 01** (9.4%, 42.2 млн руб.), **ТрансФин-М, 17** (9.7%, 48.4 млн руб.), **Акрон, 04** (7.95%, 148.6 млн руб.), **Акрон, 05** (7.95%, 148.6 млн руб.), **ВЭБ-лизинг, 2016 (LPN)** (5.125%, 10.2 млн долл.), **СМП Банк, 01** (10.25%, 153.3 млн руб.), **ЮТэйр-Финанс, БО-08** (10%, 37.4 млн руб.), **ЮТэйр-Финанс, БО-16** (8.71%, 21.7 млн руб.), **КИТ Финанс Капитал, 03** (8.75%, 2.3 млн руб.)
- **Оферта:** **РК Казначей, 01** (3 млрд руб.)
- **Размещение:** **ФК Меркурий, 01** (380 млн руб.), **Ипотечный агент ИТБ 1, А** (2.4 млрд руб.), **Ипотечный агент ИТБ 1, Б** (933 млн руб.)

Завтра: 28.11.2012 – среда

Статистика США: New home sales

- **Выплата купона:** **Россия, 25071 (8.1%, 3.2 млрд руб.)**, **Трансгазсервис, 01** (8.25%, 123.4 млн руб.), **Кокс, БО-02** (8.7%, 216.9 млн руб.), **Москва, 60** (15%, 1.1 млрд руб.), **Райффайзенбанк, БО-07** (7.5%, 187 млн руб.), **Волгоград, 34006** (9.67%, 24.1 млн руб.), **ВТБ 24 (ЗАО), 3-ИП, класс А** (9%, 73.9 млн руб.), **ВТБ 24 (ЗАО), 3-ИП, класс Б** (3%, 12.3 млн руб.), **ВТБ, 2012-2, RUB (LPN3)** (6.85%, 982.6 млн руб.), **ВТБ 24 (ЗАО), 03** (8%, 239 млн руб.), **ВТБ, 2018 (LPN14)** (6.875%, 68.7 млн долл.)
- **Оферта:** **Банк ЗЕНИТ, БО-06** (5 млрд руб.)
- **Погашение:** **Москва, 60** (30 млрд руб.), **Микро Капитал, 2012-3, EUR** (1.5 млн евро.), **ВТБ, 2012-2, RUB (LPN3)** (30 млрд руб.)
- **Размещение:** **Ипотечный агент АИЖК 2011-1, А2/12** (1.6 млрд руб.), **Ипотечный агент АИЖК 2011-1, А1/12** (3.2 млрд руб.)

Внешний рынок долга

Котировки риска идут вниз в ожидании решений в США и ЕС

Спрос на рискованные активы в начале новой недели начал снижаться на фоне ожиданий инвесторами важных политических событий в США и Европе. Наиболее обсуждаемое событие в Европе, за исключением переговоров по Греции, - победа националистических партий на выборах в Каталонии. Фактически, число националистов в испанском парламенте выросло незначительно, однако в структуре националистического состава парламента увеличилась доля левых радикалов. Теоретически это создает угрозу стране в виде проведения референдума о независимости Каталонии, намерение о котором вчера было высказано главой правительства региона. В свою очередь, проведение такого референдума может быть признано центральным правительством неконституционным. В условиях экономических трудностей, нарастание политических проблем явно не пойдет на пользу. К тому же, если Испания все же решит обратиться к международным кредиторам за финансовой помощью, то возможное ужесточение программы экономии может лишить текущее правительство всякой поддержки со стороны населения.

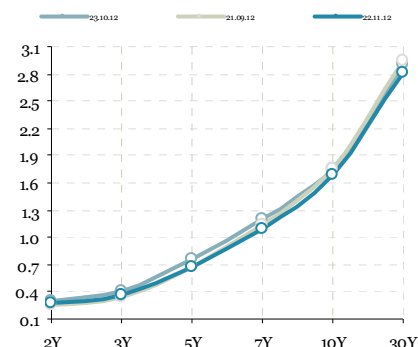
Кредиторы одобрили новую программу Греции

Сегодня ночью стало известно о том, что еврогруппа и МВФ договорились о программе сокращения госдолга Греции до 124% ВВП к 2020 г. Среди новых параметров греческой программы стоит выделить решение понизить на 100 бп процентную ставку по кредитам, выкуп собственных бондов с рынка, а также намерение ЕЦБ разделить часть прибыли по облигациям, выкупленным в рамках программы SMP, с бюджетом страны. Фактически программа поддержки Греции вновь увеличена в стоимостном выражении, во многом из-за требований МВФ предложить рабочий вариант на долгосрочную перспективу. Очередной транш финансовой помощи в размере 43.7 млрд евро должен быть выделен стране в начале декабря.

Реакция рынков на это событие вряд ли будет слишком позитивной. Сам факт достижения консенсуса среди международных кредиторов является положительным сигналом, однако очередное расширение стоимости спасения Греции не исключает повторения аналогичного сценария в следующем году.

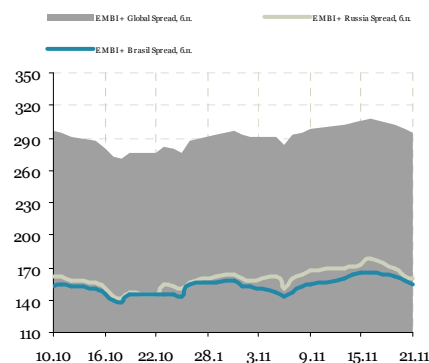
Владимир Евстифеев
v.evstifeev@zenit.ru

Кривая US Treasures



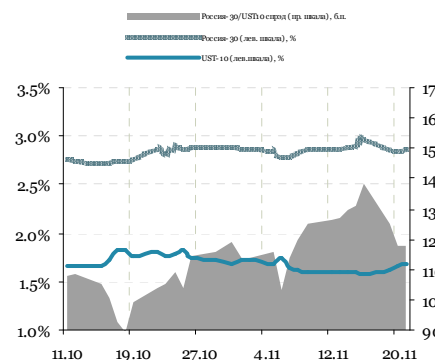
Источник: Reuters

Спрэды EMBI+ (Россия, Бразилия)



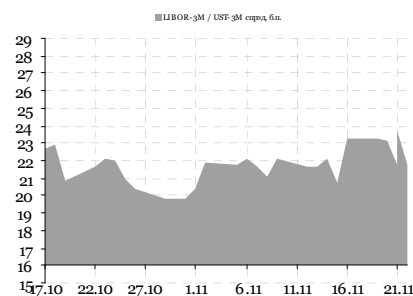
Источник: Bloomberg

Спрэд Россия-30 / UST-10Y



Источник: Reuters

Спрэд LIBOR-3M / UST-3M



Источник: Reuters

Денежно-кредитный рынок

Платежи по НДС и акцизам немного ухудшили условия рынка

Условия локального денежно-кредитного рынка вчера немного ухудшились на фоне завершившихся платежей по НДС и акцизам, которые отвлекли из банковской системы около 200 млрд руб. На рынке МБК ставки по кредитам овернайт поднялись в среднем на 25 бп. до 6.40% годовых, стоимость 1-дневного междилерского репо с облигациями осталось на уровне 6.30% годовых. На аукционах прямого репо с ЦБ РФ спрос резко возрос, банки привлекли на 417 млрд руб. на 1 день против 197 млрд руб. в пятницу. Сегодня утром сумма средств на корсчетах и депозитах банков в ЦБ РФ сократилась на 20.4 млрд руб. до 835.2 млрд руб.

Впереди для рынка приготовлено еще одно испытание – платежи по налогу на прибыль в среду, которые потребуют еще порядка 160 млрд руб. Учитывая высокий объем задолженности банков по операциям репо с Центробанком (1.8 трлн руб.), потенциал роста краткосрочных процентных ставок на денежном рынке сохраняется.

Рубль консолидируется, цена нефти не готова идти выше

Торги на валютном рынке в начале новой недели прошли нейтрально для рубля. По итогам дня курс бивалютной корзины вырос на 3 коп. до отметки 35.18 руб. Главный ориентир для стоимости рубля – котировки нефти – вчера не смогли выбиться из верхней границы среднесрочного коридора. Так, цена барреля Brent на момент российских торгов была чуть ниже уровня в 111 долл., что оказало небольшое давление на рубль. В то же время, поддержка рубля за счет локальных факторов в ближайшие дни может усилиться, поскольку дефицит ликвидности на денежном рынке ощущается все сильнее.

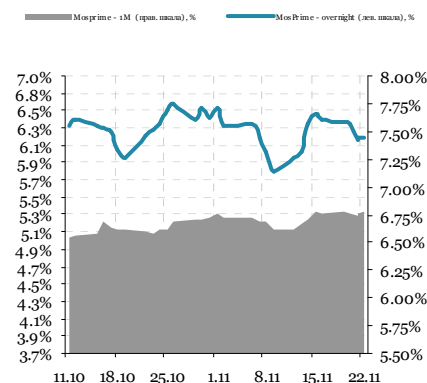
Денежно-кредитный рынок – основные события на неделе

Дата	Аукционы ЦБ и Фонда ЖКХ, поступление и возврат средств на счета комбанков, уплата налогов	Прямое репо с ЦБ РФ, 1 день, млрд руб.	
Понедельник	Уплата налогов	НДС и акцизы за октябрь (~200 млрд руб.)	417
Вторник	Аукцион Казначейства	23 дня, 40 млрд руб., от 6.3% годовых	
Среда	Аукцион ОФЗ	ОФЗ 25080 (5 лет), 15 млрд руб.	
	Возврат Казначейству	38.4 млрд руб.	
Четверг	Уплата налогов	Налог на прибыль за октябрь (~160 млрд руб.)	
	Аукцион Казначейства	21 день, 40 млрд руб., от 6.3% годовых	
Пятница			

Источник: ЦБ РФ, Минфин, Фонд ЖКХ

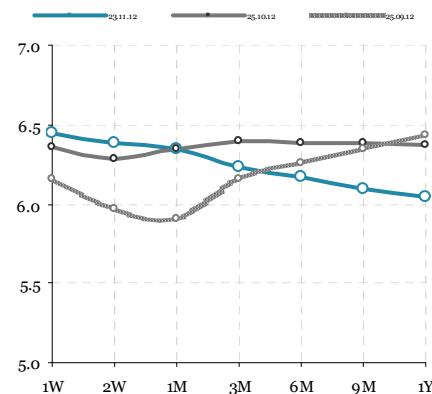
Владимир Евстифеев
v.evstifeev@zenit.ru

Ставки МБК



Источник: Reuters, ЦБ

Кривая NDF



Источник: Reuters

Российский долговой рынок

Евробонды начали неделю слабым ростом

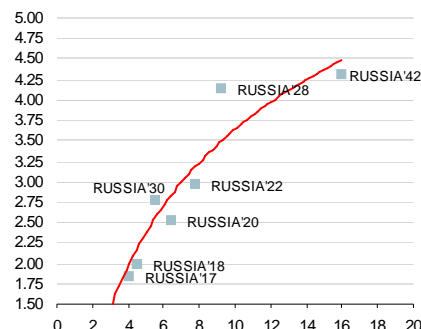
Российский сегмент начал новую неделю умеренным ростом и выглядел несколько лучше соседей по ЕМ. Цены вдоль суверенной кривой по итогам дня прибавили в пределах 10 бп, спреды остались на пятничных уровнях, несмотря на снижение доходностей UST. Лучшее рынка выглядел дальний выпуск Россия'42, прибавивший в ценах более 25 бп и завершивший день в районе отметки 122%. Корпоративный сектор торговался разнонаправлено. По-прежнему слабо выглядели дальние выпуски Газпрома, потерявшие в ценах еще 25-30 бп, схожий результат показал суборд RSHB'21. Напротив, неплохо смотрелись дальний выпуск РЖД и длинный суборд VTB'49, прибавившие в ценах 25-40 бп.

Рублевый рынок нейтрален

Локальный рынок приторговывается на новых уровнях после ралли прошлой недели. В понедельник активность на кривой госбумаг снизилась, бида опустились на 10-20 бп, но сделки проходили несколько выше – в целом недалеко от пятничных отметок. Корпоративный сектор выглядел достаточно активно, здесь спрос был замечен по широкому фронту бумаг преимущественно низкого кредитного риска и в основном не выходил за рамки трехлетней дюрации, включая выпуски Алроса БО1, ФСК 18, Газпром 11, РСХБ 08 и Газпромбанк 06. Дальше по кривой вновь неплохо выглядел новый выпуск ФСК 21.

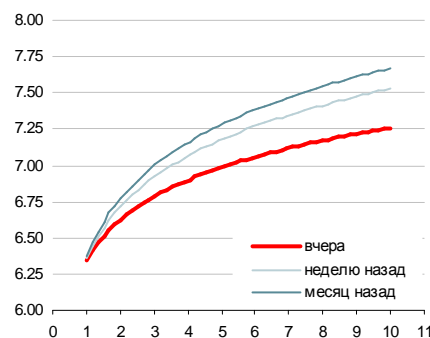
Кирилл Сычев
k.sychev@zenit.ru

Суверенные еврооблигации



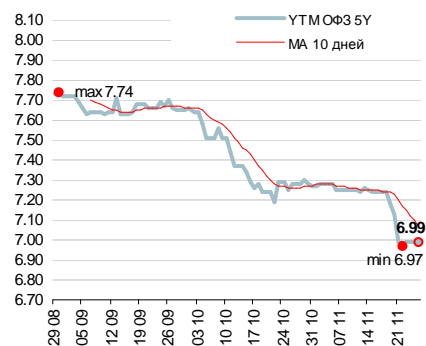
Источник: Reuters

Кривая ОФЗ



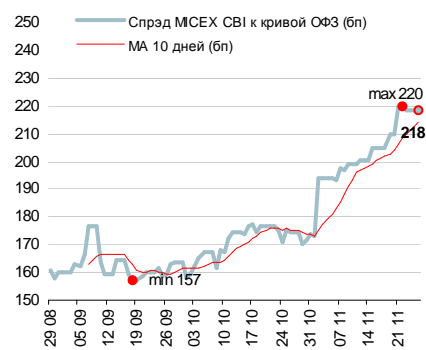
Источник: Reuters, расчеты Банка ЗЕНИТ

Доходности кривой ОФЗ в точке 5 лет



Источник: Reuters, расчеты Банка ЗЕНИТ

Спрэд индекса корп. облигаций ММВБ к кривой ОФЗ



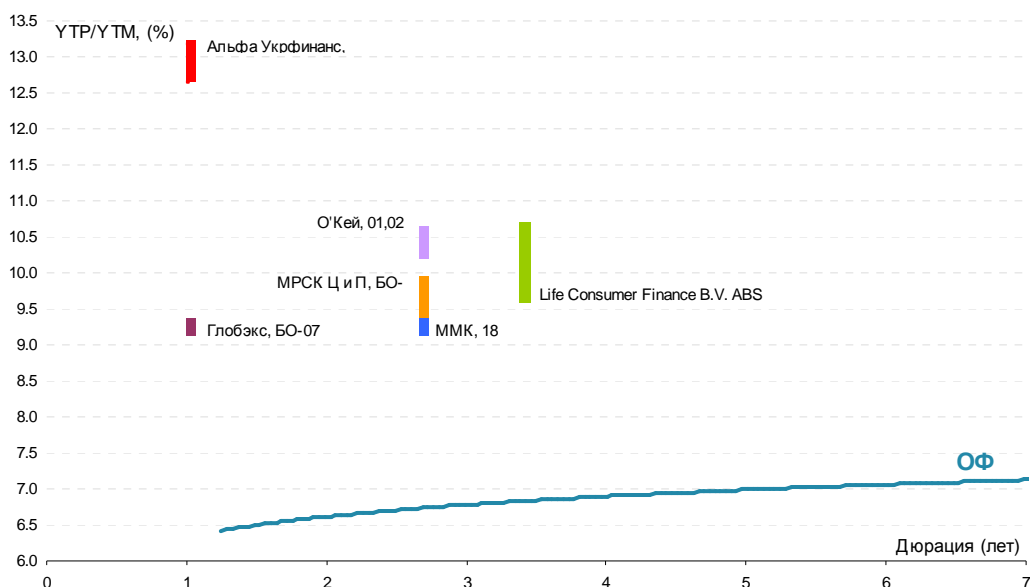
Источник: ММВБ, Банк ЗЕНИТ

Первичный рынок

Выпуск	Рейтинг, S&P/M/F	Ломбард ЦБ	Объем эмиссии, млн. руб.	Ориентир УТР/УТМ	Закрытие книги	Дата размещения	Амортизация/Дюрация	Оферта/Погашение
Альфа Укрфинанс, 01	NR	нет	3 000	12.63-13.16	XX.11.2012	XX.11.2012	нет / 1 г.	1 г. / 3 г.
О'Кей, 01	- / - / B+	да	2 000	10.25-10.62	XX.11.2012	XX.11.2012	нет / 2.66 г.	3 г. / 5 лет
О'Кей, 02	- / - / B+	да	3 000	10.25-10.62	XX.11.2012	XX.11.2012	нет / 2.66 г.	3 г. / 5 лет
МРСК Центра и Приволжья, БО-01	- / Baa2 / -	да	4 000	9.41-9.94	XX.11.2012	XX.11.2012	нет / 2.68 г.	нет / 3 г.
Глобэкс, БО-07	BB / - / BB	да	5 000	9.15-9.36	30.11.2012	04.12.2012	нет / 1 г.	1 г. / 3 г.
ММК, 18	- / Baa3 / BB+	да	5 000	9.10-9.36	Конкурс	04.12.2012	нет / 2.68 г.	3 г. / 10 лет
Газпром Нефть, 12	BBB- / Baa3 / -	да	10 000	н/д	28.11.2012	05.12.2012	н/д	н/д / 10 лет
Life Consumer Finance B.V., ABS	BBB / - / -	да	3 200	9.58-10.65	13.12.2012	XX.12.2012	нет / 3.4 г.	нет / 4 г.

Источник: Interfax, Bloomberg, Cbonds

Выпуск	Рейтинг, S&P/M/F	Ломбард ЦБ	Объем эмиссии, млн. руб.	Bid cover/ Размещ. объем	Ориентир УТР/УТМ	Фактическая УТР/УТМ	Дата размещения	Амортизация/Дюрация
Нижне-Ленское-Инвест, 04	NR	нет	1 200	н/д / 100%	Конкурс	14.49	16.11.2012	нет / 1.40 г.
Ютэйр-Финанс, БО-09	NR	нет	1 500	н/д / 100%	11.74-12.28	12.28	16.11.2012	нет / 1 г.
Ютэйр-Финанс, БО-10	NR	нет	1 500	н/д / 100%	11.74-12.28	12.28	16.11.2012	нет / 1 г.
Ростелеком, 17	BB+ / - / BBB-	да	10 000	н/д / 100%	8.63-8.89	8.73	08.11.2012	да / 2.70 г.
Европлан, 03	- / - / BB-	да	3 500	1.5 / 100%	11.57-12.10	11.57	06.11.2012	нет / 1.84 г.
Русфинанс Банк, БО-03	- / Baa3 / BBB+	да	4 000	1.1 / 100%	9.73-10.25	10.25	02.11.2012	нет / 1.86 г.
АПРОСА, БО-01	BB- / Baa3 / BB-	да	5 000	н/д / 100%	8.93-9.26	9.15	02.11.2012	нет / 2.66 г.
АПРОСА, БО-02	BB- / Baa3 / BB-	да	5 000	н/д / 100%	8.93-9.26	9.15	02.11.2012	нет / 2.66 г.
Связь-Банк, БО-01	BB / - / BB	да	5 000	1.2 / 100%	9.20-9.46	9.20	01.11.2012	нет / 1 г.
ЮниКредит Банк, БО-05	BBB / - / BBB+	да	5 000	2.0 / 100%	9.31	9.31	30.10.2012	нет / 1.88 г.
Трансфин-М, БО-11	NR	нет	2 000	н/д / 100%	н/д	10.78	29.10.2012	нет / 2.64 г.
Роснефть, 04	BBB- / Baa1 / BBB	да	10 000	н/д / 100%	8.99-9.31	8.78	29.10.2012	нет / 4.17 г.
Роснефть, 05	BBB- / Baa1 / BBB	да	10 000	н/д / 100%	8.99-9.31	8.78	29.10.2012	нет / 4.17 г.
МОЭСК, БО-02	BB- / Baa2 / -	да	5 000	3.7 / 100%	8.99-9.20	8.99	29.10.2012	нет / 2.69 г.
Почта России, 02	- / - / BBB	да	3 000	1.1 / 100%	8.89-9.10	8.89	26.10.2012	нет / 2.7 г.
Почта России, 03	- / - / BBB	да	3 000	1.1 / 100%	8.89-9.10	8.89	26.10.2012	нет / 2.7 г.
Почта России, 04	- / - / BBB	да	3 000	1.1 / 100%	8.89-9.10	8.89	26.10.2012	нет / 2.7 г.
ЮниКредит Банк, БО-04	BBB / - / BBB+	да	5 000	2.0 / 100%	9.41-9.73	9.31	26.10.2012	нет / 1.88 г.
Внешпромбанк, БО-02	B / B2 / -	да	3 000	н/д / 100%	12.10-12.63	12.36	26.10.2012	нет / 1 г.
Группа ЛСР, 04	- / B2 / B	да	5 000	н/д / 56%	11.83-12.10	11.57	26.10.2012	нет / 1.84 г.



Результаты торгов рублевыми облигациями на ММВБ

Выпуск	Дата		Котировки		Цена		Кол-во сделок	Оборот, шт	УТМ/УТР	Дюрация	Спрэд к (бп)		Объем млн руб.
	Оферты	Погашения	Покупка	Продажа	Посл	Изм. пп					ОФЗ	свопам	
ОФЗ													
ОФЗ 25072		23/01/13	100.00	100.19	100.19	-0.00	31	182 587	5.91	0.16			150 000
ОФЗ 25078		06/02/13	100.09	100.15	100.15	-0.00	24	111 449	5.95	0.20			100 000
ОФЗ 25065		27/03/13	101.99	102.50					5.67	0.32			46 000
ОФЗ 26200		17/07/13	100.00	100.15	100.15	0.05	10	6 000	5.98	0.63			50 000
ОФЗ 26201		16/10/13	100.36	100.48	100.37	-0.04	11	81 440	6.26	0.86		19	47 000
ОФЗ 25076		13/03/14	100.77	100.89	100.87	-0.01	6	125 705	6.48	1.24	5	48	155 000
ОФЗ 25068		20/08/14	109.00	109.10	109.10	0.13	5	200 061	6.46	1.58		51	45 000
ОФЗ 26202		17/12/14	108.00	109.17	109.10	0.10	1	10 000	6.60	1.84	1	69	40 000
ОФЗ 25071		26/11/14	103.05	103.30	103.10	0.18	9	120 000	6.53	1.82		61	80 000
ОФЗ 25079		03/06/15	100.90	101.10	100.91	-0.07	3	1 001	6.71	2.28	4	83	150 000
ОФЗ 25075		15/07/15	100.57	100.79	100.79	0.09	1	1	6.65	2.40		77	150 000
ОФЗ 25077		20/01/16	100.50	104.00	101.90	0.13	2	221 001	6.78	2.81	2	91	150 000
ОФЗ 46017		03/08/16	95.00	98.99	98.98	0.01	4	103	6.85	2.89	8	98	80 000
ОФЗ 26203		03/08/16	100.50	100.60	100.50	0.06	3	3	6.86	3.25	4	98	150 000
ОФЗ 48001		31/10/18		98.00					8.19	3.52	134	231	24 000
ОФЗ 46019		20/03/19	80.59						8.40	3.46	156	252	26 000
ОФЗ 25080		19/04/17		102.75					6.89	3.82	1	100	150 000
ОФЗ 26206		14/06/17	101.70	102.75	102.55	0.05	1	10	6.85	3.84		96	150 000
ОФЗ 26204		15/03/18	102.60	105.72	103.55	-0.01	2	20	6.80	4.43		88	150 000
ОФЗ 46021		08/08/18	92.50	93.20	93.00	-0.25	5	50 026	7.11	4.47	17	119	107 000
ОФЗ 46014		29/08/18	100.50	100.90	100.50		1	50 000	7.00	4.60	5	107	62 000
ОФЗ 26208		27/02/19	103.00	103.50	103.30	0.10	4	5	6.96	5.05		99	150 000
ОФЗ 46005		09/01/19							7.97	5.50	95	195	27 000
ОФЗ 46018		24/11/21	97.50	98.55	97.75	0.30	17	327 752	7.21	6.15	14	112	133 000
ОФЗ 26205		14/04/21	102.50	114.00	104.25	0.13	9	150 043	7.04	6.36		93	150 000
ОФЗ 26209		20/07/22	102.30	104.27	104.10	0.00	6	314	7.13	6.91	2	95	150 000
ОФЗ 46022		19/07/23		90.75					7.61	7.38	47	137	45 000
ОФЗ 26207		03/02/27	108.18	108.55	108.15	-0.10	6	109 968	7.35	8.72	14	94	150 000
ОФЗ 46020		06/02/36	91.00	92.75					7.85	10.98	55	114	135 000
ОФЗ 46012		05/09/29		105.00					6.53	11.21			40 000

МЕТАЛЛУРГИЧЕСКАЯ И ГОРНОДОБЫВАЮЩАЯ ПРОМЫШЛЕННОСТЬ

НорНикель

НорНикель ВО3		30/07/13	95.00	99.85	99.75	0.05	2	10 000	7.50	0.66	132	139	15 000
НЛМК													
НЛМК ВО1		04/12/12	100.04	100.07	100.07	-0.02	4	31 370	6.47	0.02			5 000
НЛМК ВО6		05/03/13	100.11	100.15	100.15	0.10	7	48 909	7.25	0.27		105	10 000
НЛМК ВО2	19/06/13	17/12/14	100.57	100.75					7.58	0.54	148	146	5 000
НЛМК ВО3	19/06/13	17/12/14	100.57	100.75					7.82	0.54	172	170	5 000
НЛМК ВО4	08/09/14	07/09/15	99.65	100.75					8.31	1.67	176	237	5 000
НЛМК ВО7		11/11/14	101.10	101.30					8.38	1.84	179	247	10 000
НЛМК 7	16/03/15	05/09/22	100.10	100.17	100.12	-0.03	2	10 000	8.61	2.11	197	272	5 000
ММК													
ММК ВО5		04/04/13	99.85	100.05					7.75	0.35		158	8 000
ММК ВО8	15/08/13	12/02/15	99.95	100.20					8.40	0.70	219	229	5 000
ММК ВО4		27/02/14	99.05	99.28					8.45	1.20	203	244	5 000
ММК ВО6		10/07/14							8.94	1.52	243	298	5 000
ММК ВО7		22/07/14	96.01						8.66	1.55	214	270	5 000
Севсталь													
Севсталь ВО2		15/02/13	100.47	100.53	100.53	0.08	8	57 630	7.33	0.22		111	10 000
Севсталь ВО4		15/02/13	100.43	100.53					7.71	0.22		149	5 000
Алроса													
Алроса 21	25/06/13	18/06/15	100.10	100.20	100.19	-0.02	1	11 364	8.14	0.56	202	202	8 000
Алроса 22	28/06/13	23/06/15	100.20	100.30	100.20	0.10	4	1 600	8.13	0.57	200	201	8 000
Алроса 23		18/06/15	100.75	100.99	100.75	-0.05	1	700	8.90	2.28	223	302	7 000
Алроса 20		23/06/15	100.75	101.05	101.05	0.20	1	1	8.76	2.29	208	288	3 000
Алроса ВО1		30/10/15	100.30	100.40	100.44	0.14	15	280 094	8.96	2.59	223	308	5 000
Алроса ВО2		30/10/15	100.30	100.40	100.35		1	3 000	9.00	2.60	227	312	5 000
Евраз													
Евраз 1	22/03/13	13/03/20	100.26	100.30	100.30		4	31 419	8.37	0.32		219	10 000
Евраз 3	22/03/13	13/03/20	100.25	100.35	100.30	0.10	5	32 846	8.37	0.32		219	5 000
Сибметинвест 1	16/10/14	10/10/19	107.71	107.80	107.70	0.10	4	1 657	9.16	1.72	260	323	10 000
Сибметинвест 2	16/10/14	10/10/19	107.71	107.89	108.15	0.35	1	1	8.90	1.72	234	297	10 000
Евраз 2	26/10/15	19/10/20	101.40	102.22	102.08	0.77	3	50 002	9.32	2.59	260	344	10 000
Евраз 4	26/10/15	19/10/20	101.40	101.90					9.52	2.59	280	364	5 000
Евраз 5	06/06/16	27/05/21	96.25	96.95	96.50	0.90	2	55 001	9.82	2.99	304	395	5 000
Евраз 7	02/06/16	25/05/21	96.25	96.95	96.50		7	50 726	9.82	2.99	304	395	15 000
Металлоинвест													
Металлоинвест 1	16/03/15	07/03/22	99.90	100.10	100.06	0.06	2	46	9.16	2.10	252	327	5 000
Металлоинвест 5	16/03/15	07/03/22	99.90	100.05					9.19	2.10	255	330	10 000
Металлоинвест 6	19/03/15	10/03/22	99.59	100.05	100.05	0.17	1	10	9.17	2.10	253	328	10 000
Мечел													
Мечел ВО2		12/03/13	99.34	99.50	99.45	0.20	2	10 000	11.95	0.29		576	5 000

Выпуск	Дата		Котировки		Цена		Кол-во сделок	Оборот, шт	УТМ/УТР	Дюрация	Спрэд к (бп)		Объем млн руб.	
	Оферты	Погашения	Покупка	Продажа	Посл	Изм. пп					ОФЗ	свопам		
Мечел 5	16/04/13	09/10/18		101.00						-12.93	0.38		5 000	
Мечел ВО3		24/04/13	98.00	99.50						11.29	0.41	514	5 000	
Мечел 2	15/06/11	12/06/13	97.07	97.75						13.63	0.52	754	5 000	
Мечел 4	25/07/13	21/07/16	99.50	100.00						11.72	0.64	555	5 000	
Мечел ВО4	11/02/14	10/02/15	93.53	94.99	94.99	0.99	1	1	15.44	1.14	904	942	5 000	
Мечел 15	18/02/14	09/02/21	91.07	91.49	91.20	-0.59	2	10 090	17.08	1.17	1067	1 107	5 000	
Мечел 16	18/02/14	09/02/21	91.03	91.89	91.50	0.65	2	110	16.75	1.17	1034	1 074	5 000	
Мечел ВО5		07/04/15								11.81	2.22	515	592	5 000
Мечел ВО7		07/04/15								11.81	2.22	515	592	2 000
Мечел ВО11		07/04/15								11.81	2.22	515	592	3 000
Мечел ВО12		07/04/15	99.30							11.81	2.22	515	592	3 000
Мечел ВО6		07/04/15								11.55	2.11	491	566	2 000
Мечел 13	01/09/15	25/08/20	83.01	89.00						14.77	2.43	807	889	5 000
Мечел 14	01/09/15	25/08/20	88.53	88.99						15.55	2.41	885	967	5 000
Мечел 17	02/06/16	27/05/21	80.12	84.00						16.47	2.93	970	1 060	5 000
Мечел 18	02/06/16	27/05/21	83.38	87.47						14.00	2.95	722	813	5 000
Мечел 19	07/06/16	01/06/21	83.02	85.00	84.00	0.80	4	440	14.84	2.96	806	897	5 000	
ТМК														
ТМК ВО1		22/10/13	99.90	100.00	100.00	0.22	2	10 000	9.03	0.88	273	296	5 000	
СУЭК														
СУЭК 1	05/07/13	26/06/20	100.30	100.59	100.66		4	42	8.35	0.58	222	223	10 000	
РМК														
РМК 3	17/12/13	15/12/15	96.02	98.40						13.86	0.98	752	782	3 000
РМК 4	05/06/14	02/06/16	90.28	91.69						15.82	1.39	934	984	5 000
ЧТПЗ														
ЧТПЗ ВО1	05/06/12	04/12/12	100.01	100.15	100.20	0.19	1	1	3.23	0.02			5 000	
КОКС														
КОКС ВО2		28/05/14								11.53	1.38	506	555	5 000
Русал														
Русал 7	03/03/14	22/02/18	92.91	93.00	93.00		13	1 030	15.05	1.20	863	904	15 000	
Русал 8	15/04/15	05/04/21	87.40	88.00	87.50	-0.50	5	663	15.47	2.17	881	958	15 000	
ИНФРАСТРУКТУРА														
РЖД														
РЖД ВО01		05/12/12	99.90	100.07	100.04	-0.05	8	125 000	7.73	0.02			15 000	
РЖД 09	18/05/11	13/11/13	99.40	99.69						7.34	0.95	101	129	15 000
РЖД 10		06/03/14	108.82	109.00	109.00		6	20 540	7.57	1.18	116	156	15 000	
РЖД 23	29/01/15	16/01/25	102.25	102.55						7.87	1.97	125	198	15 000
РЖД 11		18/11/15	99.41	99.70	99.50	-0.48	2	2 030	8.15	2.71	141	227	15 000	
РЖД 16	06/06/16	05/06/17	99.85	99.95	99.80	0.10	1	700	8.12	3.04	133	225	15 000	
РЖД 19	16/07/18	08/07/24	100.30	100.60						8.23	4.52	128	230	10 000
ФСК ЕЭС														
ФСК ЕЭС 6	26/09/13	15/09/20	99.75	100.15						7.40	0.82	113	132	10 000
ФСК ЕЭС 8	26/09/13	15/09/20	99.75	99.85	99.85	0.10	2	40 000	7.45	0.82	118	137	10 000	
ФСК ЕЭС 18	09/06/14	27/11/23	100.80	101.10	101.00	0.04	5	127 500	7.94	1.42	145	196	15 000	
ФСК ЕЭС 15	23/10/14	12/10/23	101.21	101.54	101.22	-0.13	2	18 000	8.20	1.79	162	228	10 000	
ФСК ЕЭС ВО1	22/04/15	21/10/15	100.15	100.25	100.25	0.05	5	45 002	8.14	2.22	148	225	10 000	
ФСК ЕЭС 10	24/09/15	15/09/20	98.75	99.25						8.17	2.56	145	229	10 000
ФСК ЕЭС 7	27/10/15	16/10/20	98.15	98.70						8.17	2.66	143	229	5 000
ФСК ЕЭС 12	22/04/16	19/04/19	96.01	100.00						8.26	3.02	147	239	10 000
ФСК ЕЭС 25	27/09/16	14/09/27	100.40	100.50						8.65	3.31	183	277	15 000
ФСК ЕЭС 21	19/04/17	06/10/27	100.60	101.60	101.60	1.05	16	120 012	8.48	3.72	161	260	10 000	
ФСК ЕЭС 9	24/10/17	16/10/20	97.35	98.00	98.00	0.55	1	13	8.67	4.12	176	277	5 000	
ФСК ЕЭС 11	24/10/17	16/10/20	97.35	98.00						8.82	4.12	191	292	10 000
ФСК ЕЭС 19	18/07/18	06/07/23			96.60	0.50	2	50 001	8.91	4.51	197	298	20 000	
ФСК ЕЭС 13		22/06/21	96.70	105.00	97.50	-0.50	1	700	9.12	6.02	206	305	10 000	
НМТП														
НМТП БО-2		29/04/15	99.75	100.15						9.10	2.22	244	321	4 000
Росавтодор														
Росавтодор 1		29/11/16								9.66	3.22	285	379	3 000
Росводоканал														
Росводоканал 3	11/11/13	09/11/15	95.01	101.93	99.13	-0.26	5	10 418	10.22	0.94	390	416	3 000	
Водоканал														
Водоканал 1		09/12/15	98.00	98.88						9.39	2.62	266	351	2 000
Западный СД														
Западный СД 1	29/04/16	13/05/31								9.38	2.91	261	351	5 000
Западный СД 2	29/04/16	13/05/31								9.20	2.91	243	333	5 000
Западный СД 3	24/02/17	06/02/32	86.01							9.31	3.54	246	343	5 000
Западный СД 4	24/02/17	06/02/32								9.65	3.54	280	377	5 000
Западный СД 5	24/02/17	06/02/32	85.00	100.00	96.00	-4.00	13	493	10.59	3.51	375	471	5 000	
Почта России														
Почта России 1	25/03/14	22/03/16		101.15						7.99	1.27	155	199	7 000
Почта России 2	23/10/15	18/10/19								8.89	2.70	215	301	00000 000
Почта России 3	23/10/15	18/10/19								8.89	2.70	215	301	00000 000
Почта России 4	23/10/15	18/10/19								8.89	2.70	215	301	00000 000

Выпуск	Дата		Котировки		Цена		Кол-во сделок	Оборот, шт	УТМ/УТР	Дюрация	Спрэд к (бп)		Объем млн руб.
	Оферты	Погашения	Покупка	Продажа	Посл	Изм. пп					ОФЗ	свопам	
НЕФТЬ И ГАЗ													
ГАЗПРОМ													
Газпром А9		12/02/14	99.75	99.80	99.80		2	14 000	7.53	1.16	112	151	5 000
Газпром А11		24/06/14	109.25	109.50	109.25		21	168 362	7.55	1.40	107	157	5 000
Роснефть													
Роснефть 4	23/10/17	17/10/22							8.78	4.16	187	288	00000 000
Роснефть 5	23/10/17	17/10/22							8.78	4.16	187	288	00000 000
Лукойл													
Лукойл БО-6		13/12/12	100.01		100.10	-0.06	4	14 443	6.98	0.05			5 000
Лукойл БО-7		13/12/12							4.80	0.05			5 000
Лукойл 4		05/12/13	100.10	100.35	100.11		3	3 802	7.42	0.97	108	137	6 000
Газпром нефть													
Газпром нефть 3	15/01/13	12/07/16		99.10					9.46	0.14		318	8 000
Газпром нефть БО-5		09/04/13	99.95	100.50					7.30	0.37		113	10 000
Газпром нефть БО-6		09/04/13	94.00						7.04	0.37		87	10 000
Газпром нефть 11	03/02/15	25/01/22	100.65	100.85					8.02	2.00	140	213	10 000
Газпром нефть 8		02/02/16	100.40	100.75	100.70	0.10	1	10 400	8.41	2.79	166	254	10 000
Газпром нефть 9	08/02/16	26/01/21	100.75	101.30	100.55		3	682	8.47	2.80	171	260	10 000
Газпром нефть 10	05/02/18	26/01/21	101.45	111.50					8.75	4.17	184	285	10 000
Газпром нефть 4	10/04/18	09/04/19	99.00	99.30	99.00		4	7 150	8.61	4.41	167	269	10 000
НОВАТЭК													
НОВАТЭК БО-1		25/06/13		100.30	100.00		2	3 950	7.62	0.56	150	150	10 000
НОВАТЭК БО-2		12/10/15	100.35	100.45	100.33	-0.07	2	4 132	8.38	2.59	165	250	10 000
НОВАТЭК БО-3		12/10/15	100.35	100.45	100.40	0.10	3	14 000	8.35	2.59	162	247	5 000
НОВАТЭК БО-4		12/10/15	100.35	100.45	100.40		3	14 000	8.35	2.59	162	247	5 000
ТАТНЕФТЬ													
Татнефть БО-1		20/09/13	99.40	99.81	99.77	-0.03	7	51 604	7.67	0.80	141	158	5 000
Башнефть													
Башнефть 1	18/12/12	13/12/16	100.24	100.32	100.36	0.05	4	164	6.36	0.06			15 000
Башнефть 2	18/12/12	13/12/16	99.90	100.32	100.34	-0.01	2	51	6.69	0.06			15 000
Башнефть 3	18/12/12	13/12/16	100.02	100.32					7.36	0.06			20 000
Башнефть БО1	05/12/13	02/12/14	101.25	101.85					7.95	0.96	162	190	10 000
Башнефть 4	13/02/15	04/02/22			101.20	0.01	1	5 000	8.56	2.01	193	267	10 000
НК Альянс													
НК Альянс 3	30/07/13	21/07/20	99.95	100.20					10.11	0.65	393	400	5 000
НК Альянс БО-1		04/02/14	96.01	99.09	99.00	-0.06	8	5 402	10.39	1.13	400	437	5 000
НК Альянс 4	07/06/16	01/06/21	95.00	96.59	96.00	0.40	1	4 400	10.49	2.98	371	462	5 000
НК Альянс 6	10/06/16	04/06/21	95.00	96.99					10.12	2.98	334	425	7 000
Сахатранснефтегаз													
Сахатрнф2		26/07/13	98.74	99.10	99.10	0.10	19	5 634	14.05	0.63	788	794	3 000
БК Евразия													
БК Евразия 1	22/06/16	20/06/18	90.00	100.00					9.61	3.04	282	374	5 000
ГОСБАНКИ													
ВТБ													
ВТБ 6	10/07/13	06/07/16	100.40	100.50	100.50	0.05	6	7 309	7.93	0.60	178	182	15 000
ВТБ БО-6	21/12/12	19/12/14	100.05	100.07	100.05	-0.02	16	99 393	7.92	0.07			10 000
ВТБ БО-7	25/01/13	23/01/15	100.00	100.09	100.10	0.05	3	17 842	7.51	0.16		125	10 000
ВТБ БО-1		15/03/13	99.91	100.08	100.00	-0.03	3	5 000	7.81	0.29		162	5 000
ВТБ БО-2		15/03/13	99.91	100.07	99.91	-0.09	1	30	8.14	0.29		195	5 000
ВТБ БО-5		15/03/13	99.91	100.05	100.00		4	24 672	7.81	0.29		162	10 000
ВТБ БО-8	03/09/13	01/09/15	100.00	100.10	100.09	0.03	1	1	8.06	0.74	183	196	10 000
ВТБ 5		17/10/13	99.65	99.85	99.65	-0.10	1	200	8.04	0.86	175	197	15 000
ВТБ БО-03	18/03/14	17/03/15	99.75	100.15	99.90	-0.20	1	5 000	8.33	1.24	190	233	5 000
ВТБ БО-04	18/03/14	17/03/15	99.50	100.15					8.24	1.24	181	224	5 000
ВТБ БО-19		01/10/15	99.90						8.68	2.53	196	280	15 000
ВТБ БО-20		01/10/15	99.90						8.68	2.53	196	280	15 000
ВТБ 24 3	30/05/12	29/05/13							8.37	0.48		224	6 000
ВТБ 24 1-ИП	14/12/11	10/12/14	99.20	101.00	100.03	-0.17	2	24 000	8.92	1.86	233	301	15 000
ВТБ 24 5	22/08/13	20/02/14	100.10	100.15	100.10		1	100	8.19	0.72	197	209	8 000
ВТБ-Лизинг 2	08/01/13	07/07/15	99.60						7.92	0.12		163	10 000
ВТБ-Лизинг 4	12/03/13	07/06/16	99.25	99.75					8.06	0.25		186	5 000
ВТБ-Лизинг 8	07/05/13	01/08/17	99.90	100.50					7.95	0.41		180	5 000
ВТБ-Лизинг 1	07/11/13	06/11/14	99.55	100.10					8.88	0.80	262	279	8 000
ВТБ-Лизинг 3	10/09/13	07/06/16	98.80	99.60					7.74	0.64	157	163	5 000
ВТБ-Лизинг 9	05/02/14	02/08/17	98.45	99.75	99.75	1.30	13	1 000	7.45	1.01	110	141	5 000
ВТБ-Лизинг 7	04/06/14	30/11/16	99.80	100.50					8.98	1.12	259	296	5 000
ВЭБ													
ВЭБ 8	22/10/13	13/10/20		99.95					7.31	0.89	101	124	15 000
ВЭБ 21	10/03/15	17/02/32			100.00	-0.15	1	300	8.57	2.09	193	268	15 000
ВЭБ 18	09/10/15	17/09/32	100.60	100.65	100.60		3	15 001	8.48	2.58	176	260	10 000
ВЭБ 19	15/10/15	23/09/32	100.55	100.65					8.48	2.59	175	260	10 000
ВЭБ 9	24/03/16	18/03/21	98.12	98.70					8.69	2.95	191	282	15 000
ВЭБ 10	27/09/16	21/09/21							8.67	3.32	185	279	15 000
ВЭБ 6	17/10/17	13/10/20	96.86	99.00	96.86	-0.14	4	702	8.89	4.11	198	299	10 000

Выпуск	Дата		Котировки		Цена		Кол-во сделок	Оборот, шт	УТМ/УТР	Дюрация	Спрэд к (бп)		Объем млн руб.
	Оферты	Погашения	Покупка	Продажа	Посл	Изм. пп					ОФЗ	свопам	
ВЭБ-Лизинг													
ВЭБ-Лизинг 3	11/04/14	02/04/21	98.80	99.30	98.80	-0.46	1	750	8.61	1.32	215	262	5 000
ВЭБ-Лизинг 8	28/10/14	19/10/21							8.40	1.80	182	248	5 000
ВЭБ-Лизинг 9	29/10/14	20/10/21	100.75	101.25	100.35	0.05	3	25 000	8.78	1.80	220	286	5 000
ВЭБ-Лизинг 6		31/01/17	100.00	101.44	100.70	0.05	5	3 846	8.80	1.92	219	290	10 000
ВЭБ-Лизинг 4	08/04/16	02/04/21		100.00					9.14	2.96	236	327	5 000
ВЭБ-Лизинг 5	08/04/16	02/04/21		100.00					9.13	2.96	235	326	5 000
МСП Банк													
МСП Банк 01	27/03/14	17/03/22	99.90	100.40	100.00	-0.35	2	10 000	8.87	1.27	243	287	5 000
МСП Банк 02	21/08/14	11/08/22		101.50	100.78	0.08	2	24 000	8.88	1.61	234	293	5 000
РСХБ													
РСХБ 8	22/05/14	14/11/19	100.04	100.09	100.05	-0.07	19	127 363	8.54	1.42	205	256	5 000
РСХБ 9	22/05/14	14/11/19	100.04	100.06	100.05	-0.04	13	54 913	8.54	1.42	205	256	5 000
РСХБ 10	06/02/13	29/01/20							7.74	0.20		150	5 000
РСХБ 11	07/02/13	30/01/20		100.60					7.81	0.20		157	5 000
РСХБ 7	11/06/13	05/06/18	99.30	99.90	99.40	-0.04	3	17 414	8.16	0.52	207	204	5 000
РСХБ БО-2	06/08/13	03/02/15	100.15	100.20					8.10	0.67	191	199	5 000
РСХБ БО-3	08/08/13	05/02/15	100.15	100.25					8.11	0.68	192	200	5 000
РСХБ БО-1	29/08/12	28/08/13	100.13	100.20	100.13	-0.12	2	135 000	8.26	0.73	203	216	5 000
РСХБ БО-5	29/08/12	28/08/13	100.13	100.17	100.13	-0.02	1	6	8.26	0.73	203	216	10 000
РСХБ 4	02/10/13	27/09/17	99.50						7.30	0.83	103	122	10 000
РСХБ БО-6	01/05/12	29/10/13	100.00	100.24					8.18	0.90	187	212	10 000
РСХБ 15	05/11/13	26/10/21	100.55	100.65					8.34	0.92	202	228	10 000
РСХБ 3	13/02/14	09/02/17	100.35	101.20					9.02	1.15	262	300	10 000
РСХБ 6	15/08/14	09/02/18		100.50					8.19	1.61	165	224	5 000
РСХБ 18	23/10/14	13/10/22		100.02	99.98	0.03	1	1	8.53	1.79	195	261	5 000
РСХБ 17	21/10/14	11/10/22		100.04	99.95		4	20 001	8.55	1.78	197	263	10 000
РСХБ 16	13/04/15	04/04/22		100.50					8.48	2.18	182	259	10 000
РСХБ 14	07/07/15	29/06/21		99.00					8.07	2.34	138	219	10 000
РСХБ 12	09/07/15	01/07/21	95.00	97.00					8.07	2.35	138	219	5 000
РСХБ 13	10/07/15	02/07/21							8.86	2.35	217	298	5 000
Газпромбанк													
Газпромбанк 5		22/11/12							81.66	0.00			20 000
Газпромбанк БО-4	24/12/12	20/12/14	100.02	100.10	100.05	-0.04	3	308 002	7.88	0.08			10 000
Газпромбанк БО-2	22/07/13	18/07/14	99.20	99.30	99.30		2	16 000	8.01	0.64	184	190	10 000
Газпромбанк БО-1		08/12/13		100.00					8.00	0.98	166	195	10 000
Газпромбанк БО-3	05/02/14	01/02/15		100.50					8.15	1.13	175	213	10 000
Газпромбанк 6	14/07/14	07/07/16	99.00	100.90	100.89	0.04	13	231 884	8.42	1.51	191	246	10 000
Газпромбанк 7	21/10/15	17/10/16							8.68	2.71	194	280	00000 000
Газпромбанк 10	19/10/15	12/10/17							8.68	2.71	194	280	00000 000
Газпромбанк 11	19/10/15	10/10/19							8.68	2.71	194	280	00000 000
Газпромбанк 12	19/10/15	06/10/22							8.68	2.71	194	280	00000 000
АИЖК													
АИЖК А6		15/07/14							7.85	1.08	147	182	3 000
АИЖК-11 А1	15/09/14	15/09/43	100.10	100.25	100.14		2	28 000	8.42	1.67	187	248	7 000
АИЖК А9		15/02/17		99.50	98.70		8	82	8.49	1.79	191	257	5 000
АИЖК А7		15/07/16	99.00	99.30					8.41	1.82	183	249	4 000
АИЖК А19	15/05/15	15/11/24		99.40					8.31	2.26	164	243	6 000
АИЖК А8		15/06/18	97.00	98.50					8.67	2.68	193	279	5 000
АИЖК А10		15/11/18	99.00	99.40					8.61	2.97	183	274	6 000
АИЖК А18	15/04/16	15/07/23	98.50		98.50		1	700	8.79	2.97	201	292	7 000
АИЖК А21		15/02/20		101.00					8.75	3.15	195	288	15 000
АИЖК А11		15/09/20	98.50	99.00	98.50	0.25	1	199	8.89	3.73	202	301	10 000
АИЖК А16		15/09/21	96.01	97.00					9.36	4.85	239	341	10 000
АИЖК А17		15/04/22	100.50	102.00					9.26	5.46	224	325	8 000
АИЖК А20		15/12/27	99.80	102.50					8.88	8.37	169	251	5 000
АИЖК-11 А2	15/03/19	15/09/43											7 000
ГЛОБЭКС													
ГЛОБЭКС БО-3	08/06/12	08/12/13							8.98	0.97	264	293	3 000
ГЛОБЭКС БО-5	08/06/12	08/12/13	96.65	100.09	100.09		2	10 000	9.10	0.97	276	305	2 000
ГЛОБЭКС БО-4	01/08/12	01/08/14		99.80	99.80	-0.10	1	20	9.58	1.55	306	362	3 000
ГЛОБЭКС БО-6	01/08/12	01/08/14		100.00					9.52	1.55	300	356	2 000
ГЛОБЭКС БО-1	16/02/11	16/02/13	99.94	100.00	99.97	-0.01	7	149 908	8.51	0.22		229	5 000
Транскредитбанк													
Транскредитбанк 5		12/08/13	99.40	99.98					8.30	0.69	210	219	3 000
Транскредитбанк БО-1		17/11/13	99.11	99.79	99.79	-0.01	1	13	8.19	0.96	186	214	5 000
Транскредитбанк 6		17/04/14	99.15	101.00					8.42	1.33	196	243	4 000
ТЕЛЕКОМЫ													
Ростелеком													
Ростелеком 17	05/11/15	02/11/17	100.35	100.41					8.59	2.65	186	271	10 000
МТС													
МТС 3	20/06/13	12/06/18	100.00	100.10	100.00	-0.20	4	4	8.15	0.55	204	203	10 000
МТС 1		17/10/13	96.05	100.19					7.41	0.87	112	134	10 000
МТС 4	19/05/11	13/05/14	99.05	99.30	99.05	-0.25	4	31 407	8.26	1.39	178	228	15 000

Выпуск	Дата		Котировки		Цена		Кол-во сделок	Оборот, шт	УТМ/УТР	Дюрация	Спрэд к (бп)		Объем млн руб.
	Оферты	Погашения	Покупка	Продажа	Посл	Изм. пп					ОФЗ	свопам	
МТС 2		20/10/15	98.00	98.35	98.45	-0.43	5	6	8.53	2.63	180	265	10 000
МТС 8	12/11/15	03/11/20	98.90	99.20	98.90		1	5 000	8.76	2.68	202	288	15 000
МТС 5	26/07/12	19/07/16	99.10	100.93					9.02	3.19	221	315	15 000
МТС 7		07/11/17	99.40	99.65	99.65	0.60	20	1 842	8.98	4.11	207	308	10 000
Вымпелком													
Вымпелком Инв 1		19/07/13	100.80	101.04					8.24	0.62	208	213	10 000
Вымпелком 3	12/07/11	08/07/14	98.10	98.50	98.70	0.23	6	42 182	8.44	1.51	193	248	10 000
Вымпелком 2	23/03/15	14/03/22	99.60	100.25	100.00	0.02	1	300	9.04	2.12	239	315	10 000
Вымпелком 1	17/03/15	08/03/22	99.60	100.25	100.00	0.05	13	17 417	9.04	2.10	240	315	10 000
Вымпелком 4	17/03/15	08/03/22	99.60	100.25	100.05	0.15	10	79 471	9.01	2.10	237	312	15 000
Вымпелком 6		13/10/15	97.51		98.50	0.50	1	1 492	9.09	2.59	236	321	10 000
Вымпелком 7		13/10/15	97.49		98.56	0.36	10	42 650	9.07	2.59	234	319	10 000
Мегафон													
Мегафон Фин 05	09/10/14	29/09/22	100.15	100.30	100.25	0.05	5	7 400	8.05	1.76	148	212	10 000
Ростелеком													
Ростелеком 8		03/09/13							8.50	0.54	240	238	
Ростелеком 1	18/08/11	08/08/13	96.01						8.36	0.44		222	2 000
СПБ Теле2													
ТЕЛЕ2 4	10/02/14	31/01/22	100.40	100.60	100.75	-0.05	1	5 500	8.39	1.15	199	237	3 000
ТЕЛЕ2 5	10/02/14	31/01/22	100.40	100.79					8.34	1.15	194	232	4 000
ТЕЛЕ2 7	14/04/15	05/04/22	100.11	100.40	100.11		1	241	9.12	2.18	246	323	6 000
ТЕЛЕ2 1	17/06/16	11/06/21	96.95	99.99	96.98	-0.22	1	80 000	9.64	3.03	285	377	5 000
ТЕЛЕ2 3	17/06/16	11/06/21	96.95	107.00					9.72	3.03	293	385	3 000
ТЕЛЕ2 2	17/06/16	11/06/21	96.95	107.00	96.98	0.06	3	193 867	9.64	3.03	285	377	5 000
ПОТРЕБИТЕЛЬСКИЕ, ТОРГОВЛЯ													
ВБД													
ВБД ПП 3		27/02/13		99.87	99.87	-0.03	1	4 497	8.06	0.25		186	5 000
МАГНИТ													
Магнит БО-1		09/09/13	99.75	100.00					8.39	0.77	215	229	1 000
Магнит БО-2		09/09/13	99.70	100.03					8.39	0.77	215	229	1 000
Магнит БО-3		09/09/13	99.75	100.05					8.39	0.77	215	229	2 000
Магнит БО-4		09/09/13	99.95	100.05					8.32	0.77	208	222	2 000
Магнит БО-5		28/02/14	99.05	99.88					8.73	1.20	231	272	5 000
Магнит БО-6		22/04/14	98.80	99.40					9.02	1.35	255	303	5 000
Магнит БО-7		21/09/15	100.25	100.45	100.35	-0.05	1	1	8.94	2.52	223	306	5 000
Х5													
Х5 Финанс 4	05/06/14	02/06/16		100.00					9.32	1.41	284	334	8 000
Х5 Финанс 1		01/07/14	88.00						9.24	1.48	274	327	9 000
Х5 Финанс БО1		01/10/15	100.10	100.43	100.20	0.17	3	10 002	9.63	2.53	291	375	5 000
Копейка													
Копейка БО-1	24/07/12	23/07/13	95.80	99.00					8.86	0.64	269	275	3 000
Копейка БО-2		01/10/13	99.80	100.50	100.44	0.48	3	104	8.72	0.81	245	264	3 000
ИНТУРИСТ													
Интурист 2	22/05/12	21/05/13	99.51	99.94					11.05	0.48		492	2 000
Черкизово													
Черкизово БО-3		08/11/13	99.10	99.50	99.50		1	10 000	9.00	0.93	268	294	3 000
Синергия													
Синергия БО-1	04/10/12	03/10/13	96.61	101.00					9.70	0.83	343	362	3 000
Синергия БО-3		03/06/15							11.13	1.86	454	522	2 000
Русское Море													
Русское Море 01	25/06/13	23/06/15	99.25	99.96	99.97	0.07	2	255	12.90	0.55	679	678	1 000
Детский мир													
Детский мир 1		26/05/15	92.51	94.00					11.65	2.20	499	576	1 000
Мираторг													
Мираторг БО-1		29/07/14	95.26	95.65					11.94	1.55	542	598	3 000
МАШИНОСТРОЕНИЕ													
АТОМЭНЕРГОПРОМ													
Атомэнергопром 6		15/08/14		99.95					9.43	1.65	288	349	10 000
Трансмашхолдинг													
Трансмашхолдинг БО-1		23/01/14	90.01	96.00					10.49	1.11	410	447	3 000
КАМАЗ													
Камаз БО-1	17/12/12	16/12/13		100.90	100.90	0.86	1	121	-6.15	0.06			2 000
Камаз БО-2		04/02/14	98.68	99.10					9.66	1.13	326	364	3 000
Камаз БО-3		01/10/15	100.01	101.60	101.60	0.85	1	100	10.07	2.50	336	419	2 000
УВЗ													
Уралв агонзав од 1	13/12/12	07/12/17	99.95	100.05					8.13	0.05			3 000
Уралв агонзав од 2	27/08/13	20/02/18	98.60	100.08					9.82	0.73	360	372	3 000
УОМЗ													
УОМЗ 04	22/10/13	21/04/15	99.00	100.00	99.00		2	5 991	12.01	0.88	571	594	1 000
ИРКУТ													
Иркут БО-1		10/09/13	100.50	100.70					8.73	0.77	249	263	5 000
ГСС													
Сухого ГС БО-1	21/12/12	20/12/13							9.03	0.07			3 000
Сухого ГС БО-2	23/04/13	22/04/14	100.00	100.10	100.00	-0.05	1	600	9.17	0.41		301	3 000

Выпуск	Дата		Котировки		Цена		Кол-во сделок	Оборот, шт	УТМ/УТР	Дюрация	Спрэд к (бп)		Объем млн руб.
	Оферты	Погашения	Покупка	Продажа	Посл	Изм. пп					ОФЗ	свопам	
Сухого ГС БО-3	23/04/13	22/04/14	99.50	99.79	100.01	0.33	2	4	8.36	0.41	220	205	3 000
ГСС 01	19/09/13	26/03/17		99.60					8.14	0.79	188	205	5 000
СОЛЛЕРС													
Соллерс БО-2	02/05/12	01/05/13	98.61	100.15					9.43	0.43	328	433	2 000
Соллерс 2		17/07/13	101.30	101.35	101.37	0.03	10	2 106	10.44	0.61	429	433	3 000
Гидромашсервис													
ГМС 02		13/02/15	100.30	100.89	100.32	-0.38	2	100	10.85	1.98	423	496	3 000
ТРАНСПОРТ													
Аэрофлот													
Аэрофлот БО-1		08/04/13	99.92	100.15					7.71	0.36	154		6 000
Аэрофлот БО-2		08/04/13	100.00	100.10					7.86	0.36	169		6 000
Трансконтейнер													
Трансконтейнер 1		26/02/13	100.15	100.40	100.40	-0.05	1	100	7.93	0.25	173		3 000
Трансконтейнер 2		04/06/15	100.31	100.70					8.54	1.60	201	259	3 000
Глобалтранс													
Нов ПеревозКом 1		10/07/15	97.01	99.99					10.01	1.35	354	402	3 000
Нов ПеревозКом БО-01		03/03/15	100.11	100.50	100.40	0.65	1	49	10.02	2.04	339	413	5 000
Нов ПеревозКом БО-02		03/03/15							10.37	2.04	374	448	5 000
Трансаэро													
ТРАНСАЭРО БО-01	03/09/13	03/03/15	99.96	100.05	100.04	0.04	10	1 536	12.76	0.74	653	666	3 000
ТРАНСАЭРО 1	25/04/12	23/10/13	99.88	99.90	99.90	-0.10	41	2 922	12.98	0.88	668	691	3 000
Ю-Тэйр													
Ю-Тэйр БО-1		26/03/13	100.30	101.00					8.93	0.32	275		2 000
Ю-Тэйр БО-2		26/03/13	100.26	101.99					10.68	0.32	450		2 000
Ю-Тэйр БО-6	30/04/13	22/04/15	99.36						11.95	0.42	580		2 000
Ю-Тэйр БО-7	30/04/13	22/04/15	99.35	99.85					10.89	0.42	474		2 000
Ю-Тэйр БО-16	03/06/13	26/05/15							8.43	0.50	236	231	1 000
Ю-Тэйр БО-8	02/12/13	26/05/15							10.38	0.96	405	433	2 000
Ю-Тэйр БО-3		19/12/13	98.00						7.68	1.01	133	164	2 000
Ю-Тэйр БО-4		26/03/14	95.05	98.12					11.06	1.25	462	506	2 000
Ю-Тэйр БО-5		26/03/14	95.01	99.98	99.98	1.23	1	25	9.32	1.25	288	332	2 000
Ю-Тэйр 5		21/07/16							8.67	3.11	187	280	2 000
ЭНЕРГЕТИКА И СЕТИ													
РУСГИДРО													
Русгидро 1	22/04/16	12/04/21	94.01	99.40					8.51	3.02	172	264	10 000
Русгидро 2	22/04/16	12/04/21	98.19	99.29					8.51	3.02	172	264	5 000
МОСЭНЕРГО													
Мосэнерго 2	21/02/13	18/02/16	98.06	98.28	98.28	0.28	8	52 636	8.61	0.24	240		5 000
Мосэнерго 3	06/12/12	28/11/14	100.10	100.25	100.10	0.10	7	35 437	6.64	0.03			5 000
МОЭСК													
МОЭСК БО1		18/09/15	100.00	100.10					8.99	2.52	228	311	5 000
МОЭСК БО2		26/10/15	99.95	100.05					8.99	2.62	226	311	5 000
ЛЕНЭНЕРГО													
Ленэнерго 4	21/04/15	18/04/17	100.10	100.30	100.10	-0.10	1	68	8.62	2.21	196	273	3 000
ЭНЭЛ ОГК-5													
ЭНЭЛ ОГК-5 Б-15	19/06/12	18/06/13	100.40	100.85	100.40		2	11 960	7.89	0.54	179	177	4 000
ЭНЭЛ ОГК-5 Б-18		25/06/14	98.00	98.45	98.38	-0.07	1	1	8.38	1.48	188	241	5 000
КузбасЭнерго													
КузбасЭнерго-Фин 1	23/06/14	14/06/21	86.01	99.99					12.74	1.45	624	677	10 000
КузбасЭнерго-Фин 2	21/04/16	15/04/21	88.00	89.00	88.50	-0.50	7	6 000	13.40	2.97	662	753	5 000
МРСК ЦЕНТРА													
МРСК Центра БО1		14/10/15	99.60	100.14	99.60	2.30	2	2	9.31	2.58	259	343	4 000
МРСК ЮГА													
МРСК Юга 2	30/08/11	26/08/14	94.03	99.47					10.87	1.63	433	492	6 000
ТГК-1													
ТГК-1 03	25/12/12	14/12/21							7.62	0.08			2 000
ТГК-1 02	02/07/13	01/07/14	98.20	99.10					8.61	0.58	248	249	5 000
ТГК-1 01	13/03/12	11/03/14	86.70	99.20					8.62	1.23	219	261	4 000
ТГК-9													
ТГК-9 1	12/08/13	07/08/17	90.00	99.40					11.13	0.69	493	502	7 000
ТГК-2													
ТГК-2 БО-1		17/09/13	82.03	83.87	83.89	0.31	48	1 955	35.97	0.78	2972	2 988	5 000
ТГК-5													
ТГК-5 1	11/10/13	06/10/17	98.20	98.70					10.59	0.85	431	451	5 000
Иркутскэнерго													
Ирку тЭнерго-1		28/11/13							9.49	0.90	318	343	5 000
Ирку тЭнерго БО-1		08/04/14	98.75						8.89	1.31	244	290	3 000
ЯКУТСКЭНЕРГО													
Яку тскэнерго БО-1		03/09/13	99.85	99.95	99.90	-0.10	3	6 000	8.53	0.75	230	243	3 000
ГЭС													
Газпром-газэнергосеть 2		23/04/13	95.01		102.07	-0.02	2	2	6.82	0.41		66	2 000
ТГК-6													
ТГК-6 1	29/08/13	24/08/17	98.05	98.60					11.17	0.74	494	507	5 000
ХИМИЧЕСКИЕ													

Выпуск	Дата		Котировки		Цена		Кол-во сделок	Оборот, шт	УТМ/УТР	Дюрация	Спрэд к (бп)		Объем млн руб.
	Оферты	Погашения	Покупка	Продажа	Посл	Изм. пп					ОФЗ	свопам	
ЕВРОХИМ													
Еврохим 2	30/06/15	26/06/18	91.01	105.00					9.00	2.29	232	312	5 000
Еврохим 3	18/11/15	14/11/18	90.00	100.00					9.03	2.69	229	315	5 000
АКРОН													
Акрон 2	22/09/11	19/09/13	98.81	103.19					8.34	0.83	207	226	4 000
Акрон 3	23/05/12	20/11/13	100.08	101.50	101.40	-0.50	1	20 438	8.51	0.96	218	246	4 000
Акрон 4	27/05/14	18/05/21							9.06	1.39	258	308	4 000
Акрон 5	27/05/14	18/05/21							9.06	1.40	258	308	4 000
Акрон БО1		13/10/15	100.45	100.60	100.55	0.15	10	26 104	9.75	2.55	303	387	5 000
КУАЗ													
КУАЗ-Инвест 4	10/04/14	07/04/16	98.00	98.68	98.00	-0.45	2	50	10.44	1.31	399	445	2 000
СТРОИТЕЛЬСТВО И СТРОЙМАТЕРИАЛЫ													
ЛСР													
ЛСР Группа 2	31/01/13	01/08/13	100.15	100.40					9.00	0.18		275	5 000
ЛСР Группа БО-1	26/06/12	25/06/13	100.35	100.95					8.95	0.55	284	283	2 000
ЛСР Группа БО-2		10/09/13	100.15	100.44	100.44	0.06	1	292	9.59	0.76	335	349	2 000
ЛСР Группа 3	14/03/14	08/09/17	99.90						11.13	1.22	470	512	3 000
ЛСР Группа БО-3		20/03/14	98.30	98.50	98.45	-0.11	7	3 223	11.06	1.24	463	506	2 000
ЛСР Группа БО-5		24/07/14	96.00	96.10	96.10		2	3 001	11.40	1.54	488	544	2 000
ЛСР Группа 04	24/10/14	20/10/17	100.01	101.25					11.81	1.76	524	588	5 000
РеноваСтройГрупп													
РСГ-Финанс-1	19/12/12	18/06/14	99.92	100.10	100.00	-0.02	2	2 969	11.07	0.06			3 000
РСГ-Финанс-2	15/04/14	13/10/15	101.00	101.67	101.67	0.17	1	170	12.75	1.29	630	675	3 000
ЛенСпецСМУ													
ЛенСпецСМУ 1		07/12/12	100.03	100.19	100.20	-0.28	2	150	9.36	0.03			2 000
ЛенСпецСМУ БО-2		23/05/13	102.03						5.09	0.48			2 000
ТЕХНОЛОГИИ, МЕДИА ИНТЕГРИРОВАННЫЕ													
РОСНАНО													
РОСНАНО 1		20/12/17	97.28	99.24	98.90	0.90	4	101 002	9.38	4.03	248	349	8 000
РОСНАНО 2		20/12/17		98.90					9.36	4.03	246	347	10 000
РОСНАНО 3		20/12/17	96.00	99.00					9.45	4.03	255	356	15 000
СИСТЕМА													
АФК Система 3	29/11/12	24/11/16							9.27	3.25	246	339	19 000
АФК Система 1		07/03/13	100.45	100.55	100.50	-0.05	3	52 448	7.96	0.28		176	6 000
АФК Система 2	14/08/12	12/08/14	99.50	100.20					8.85	1.59	232	290	20 000
АФК Система 4		15/03/16	98.19	98.40	98.36		7	144	8.75	1.83	216	283	20 000
ПРОФМЕДИА													
ПрофМедиа Финанс 1	18/07/13	16/07/15	97.22	98.79	98.00	-0.50	11	654	14.28	0.62	812	817	3 000
СИТРОНИКС													
Ситроникс БО-1	19/06/12	18/06/13	100.05	100.25					12.23	0.53	613	611	2 000
Ситроникс БО-2	08/10/12	07/10/13	100.01	100.20	100.20	0.10	2	410	12.05	0.84	577	597	3 000
ЧАСТНЫЕ БАНКИ													
РОСБАНК													
РОСБАНК ВО3	16/05/13	16/11/14		100.49	100.35		4	17 694	8.33	0.47		219	10 000
РОСБАНК ВО1	25/06/13	25/06/13	100.21	100.68	100.31	-0.01	2	10	8.49	0.56	237	237	5 000
РОСБАНК ВО2		08/07/13		100.50					8.40	0.59	226	228	5 000
РОСБАНК А3	06/05/11	06/11/13	94.68	99.50	98.24	0.01	7	7 898	9.07	0.93	275	301	5 000
РОСБАНК ВО4	12/09/14	12/09/15	100.35	100.50	100.21	0.15	3	10 000	9.36	1.67	281	342	10 000
РОСБАНК А5	06/05/11	07/11/14	96.50	97.00					9.62	1.84	303	371	5 000
Альфа-Банк													
Альфа-Банк 2	07/06/13	02/12/16		100.95					7.41	0.51	133	129	5 000
Альфа-Банк ВО3	28/09/13	28/09/15	100.10	100.22					8.41	0.82	214	233	10 000
Альфа-Банк 1	04/02/14	02/02/16	99.61	99.90	99.85	0.23	3	756	8.54	1.13	214	252	5 000
Альфа-Банк ВО7	28/02/14	31/08/15	100.05	100.15	100.15	0.15	2	10 000	8.63	1.20	221	262	5 000
МДМ Банк													
МДМ Банк ВО1		29/11/12								-0.57			5 000
МДМ Банк ВО4	16/12/12	16/12/14	96.08	100.10	100.07		9	46 784	8.19	0.05			5 000
МДМ Банк 8	09/07/13	09/04/15	100.09	100.15	100.09	-0.01	13	57 159	9.05	0.61	290	294	6 000
МДМ Банк ВО2		21/03/14		100.35					9.16	1.26	272	316	5 000
НОМОС Банк													
НОМОС Банк ВО2	18/04/13	18/10/14	99.80	99.85	99.80		6	23 065	8.67	0.39		251	5 000
НОМОС Банк 9	15/06/12	14/06/13	98.00	100.10					8.92	0.53	283	280	5 000
НОМОС Банк ВО3	09/08/13	09/08/15	100.15	100.35					9.09	0.68	290	298	5 000
НОМОС Банк 12	25/08/13	28/08/17	96.00	99.81					9.12	0.73	290	302	5 000
НОМОС Банк ВО1	24/02/12	24/02/14	99.10	100.10					9.22	1.18	281	321	5 000
НОМОС Банк 11	02/07/14	02/07/14	99.50	99.90	99.80	0.15	1	250 000	9.86	1.47	336	389	5 000
Банк ЗЕНИТ													
Банк ЗЕНИТ ВО6	26/05/13	26/05/14	100.02	100.05	100.02	0.02	11	19 180	8.90	0.50		277	5 000
Банк ЗЕНИТ ВО4	07/02/13	07/02/15	100.05	100.08	100.05	-0.05	3	1 850	8.71	0.20		247	3 000
Банк ЗЕНИТ ВО5	14/02/13	14/02/15	100.05	100.10	100.10	0.05	4	39 100	8.50	0.22		228	3 000
Банк ЗЕНИТ 1	07/04/12	07/04/13	99.45	99.75					9.24	0.36		307	5 000
Банк ЗЕНИТ t 5	05/06/12	04/06/13							8.67	0.50		254	5 000
Банк ЗЕНИТ 6	02/07/13	01/07/14	100.28	100.42	100.32	-0.10	2	20 000	8.80	0.58	267	268	3 000
Банк ЗЕНИТ 8	28/08/13	23/08/17	100.14	100.20	100.20	0.02	8	73 594	9.08	0.73	286	298	5 000

Выпуск	Дата		Котировки		Цена		Кол-во сделок	Оборот, шт	УТМ/УТР	Дюрация	Спрэд к (бп)		Объем млн руб.
	Оферты	Погашения	Покупка	Продажа	Посл	Изм. пп					ОФЗ	свопам	
Банк ЗЕНИТ ВО2	22/09/12	22/09/13							7.62	0.80	136	153	5 000
Банк ЗЕНИТ ВО3	15/11/13	15/11/14	100.13	100.25					9.09	0.95	276	304	3 000
Банк ЗЕНИТ ВО7	12/04/14	12/04/15	100.15	100.22	100.22		2	13 740	9.21	1.31	276	322	5 000
Промсвязьбанк													
Промсвязьбанк 2	20/02/13	18/02/15	99.95	100.09	100.09	-0.01	1	200	8.43	0.24		222	5 000
Промсвязьбанк 4	20/02/13	18/02/15		100.00					8.84	0.24		263	5 000
Промсвязьбанк 6		17/06/13	99.60	99.70	99.61	-0.14	19	121 397	9.17	0.54	307	305	5 000
Промсвязьбанк 3		04/02/14	99.10	99.45	99.41	0.21	2	92	9.32	1.13	292	330	5 000
Промсвязьбанк ВО7	06/09/14	06/09/15	100.16	101.00	100.23	-0.07	2	100 000	10.24	1.64	370	430	5 000
Промсвязьбанк 3		01/02/18	100.00	100.50	99.98	-1.02	1	100	12.62	3.85	574	673	5 000
Банк СПб													
Банк СПб ВО1	09/10/12	09/04/13							8.26	0.04			5 000
Банк СПб ВО4	13/12/12	12/12/13		100.00					8.29	0.05			3 000
Банк СПб ВО2	26/03/12	23/09/13	99.40	100.40					8.85	0.80	259	276	5 000
Банк СПб ВО8	07/10/13	05/10/15	100.15	100.50					9.51	0.84	323	343	5 000
МКБ													
МКБ 7	15/01/13	14/07/15	100.15	100.22	100.22		3	24 750	7.87	0.14		159	2 000
МКБ ВО-01	22/02/13	22/02/14	99.81	99.92					8.93	0.24		272	3 000
МКБ ВО-03	27/04/13	27/04/15	99.85	99.93	99.94	-0.04	5	3 985	9.58	0.42		343	4 000
МКБ ВО-02	25/09/13	25/09/15	99.85	99.94					10.05	0.81	379	396	3 000
МКБ 8	09/10/13	08/04/15							9.96	0.85	368	388	3 000
МКБ ВО-04	15/10/12	15/04/14	99.95	100.10					10.41	1.31	395	442	5 000
МКБ ВО-05		23/06/14	98.06	98.23	98.23	0.03	3	512	10.71	1.44	422	474	5 000
ПЕТРОКОММЕРЦ													
Петрокоммерц 5	19/12/12	21/12/14	100.27	100.29	100.26	-0.04	3	1 050	8.46	0.06			5 000
Петрокоммерц БО-01	03/09/13	03/03/15		100.95					9.14	0.75	291	304	3 000
Петрокоммерц БО-02	23/08/13	23/08/15		100.30	100.23	0.13	1	1	9.03	0.72	281	293	3 000
Петрокоммерц БО-03	23/02/14	23/08/15		100.50					9.57	1.18	316	356	5 000
Банк УРАЛСИБ													
Уралсиб 04	13/09/13	10/03/17	99.80	99.90	99.80	-0.03	1	499	9.19	0.78	294	310	5 000
Уралсиб 05	28/02/14	25/08/17	100.01	100.09	100.09	0.02	1	8 000	9.83	1.19	341	382	7 000
ЛК УРАЛСИБ													
Уралсиб Лизинг БО-3		29/10/13	100.20	100.30					9.43	0.54	333	331	3 000
Уралсиб Лизинг БО-1		28/02/14	100.00	100.20					9.75	0.60	360	364	2 000
Уралсиб Лизинг БО-4		03/07/14	98.86	99.05					10.30	0.81	404	421	3 000
Уралсиб Лизинг БО-5		05/02/15	100.70	100.87					11.11	1.11	472	509	3 000
Уралсиб Лизинг БО-6		10/02/15	100.03	101.00					11.02	1.13	463	500	3 000
Уралсиб Лизинг БО-7		22/04/15	99.81	100.40					11.60	1.18	519	559	2 000
Уралсиб Лизинг БО-2		12/01/15	101.20	101.70					11.08	1.90	448	517	2 000
Уралсиб Лизинг БО-9		17/02/15	101.50	101.70					11.17	1.99	455	528	2 000
КБ РЕНЕССАНС КАПИТАЛ													
РенКап БО-3	05/08/13	05/08/14	98.00	98.39	98.00	-0.18	7	2 000	13.38	0.67	719	727	3 000
РенКап БО-2	09/08/13	09/08/15	100.07	100.60	100.60	0.60	1	20	12.27	0.67	608	616	2 000
ТКС БАНК													
ТКС БАНК ВО4	18/04/13	16/04/15	100.21	100.51	100.51	-0.99	5	1 401	12.14	0.39		598	2 000
ТКС БАНК ВО6	16/07/13	14/07/15	100.90	101.02	101.01	0.01	9	11 320	12.50	0.60	635	639	2 000
ТКС БАНК S 2		28/07/13	104.85	104.89	104.89	-0.01	3	260	12.42	0.62	626	631	1 000
ТКС БАНК О1		20/09/13	101.05	105.00					10.51	0.78	426	442	2 000
ТКС БАНК ВО2	29/11/11	26/11/13							13.44	0.89	714	737	2 000
ТКС БАНК ВО3	21/08/12	18/02/14	101.28	101.55	101.55	0.05	12	602	12.95	1.13	655	693	2 000
Связной Банк													
Связной Банк 1	08/08/13	06/08/15	99.95	99.98	99.98	0.03	30	5 797	14.69	0.67	850	858	2 000
РОСГОССТРАХ													
Росгосстрах 2	07/11/13	02/11/17	100.15	101.00					10.30	0.92	398	424	5 000
РЕСО-ГАРАНТИЯ													
Ресо гарантия 02	24/09/13	13/09/22	99.60	100.00					8.86	0.81	260	277	5 000
Ресо гарантия 01	01/09/14	22/08/22	100.00	100.40	100.00		1	36	9.60	1.64	306	366	5 000
ЕАБР													
ЕАБР 3	29/10/13	25/10/16	90.10	100.04					7.60	0.90	129	154	5 000
ЕАБР 1	03/02/14	28/01/19		101.05					8.06	1.14	166	204	5 000
ЕАБР 4	11/02/14	06/02/18							8.01	1.16	160	199	5 000
ЕАБР 2	26/02/15	21/02/19							8.57	2.03	194	268	5 000
Юникредит Банк													
Юникредит Банк 4	13/05/14	10/11/15	96.00						8.94	1.40	246	296	10 000
Юникредит Банк БО02	30/08/13	27/02/15	100.20	100.35	100.20	-0.10	2	10 000	8.36	0.74	213	226	5 000
Юникредит Банк БО03	04/09/13	04/03/15	100.05	100.20	100.25	0.10	2	66 486	8.30	0.75	206	220	5 000
Юникредит Банк 5	03/09/13	01/09/15	94.00	99.50	99.30	-0.12	1	720	8.61	0.75	238	251	5 000
Юникредит Банк БО01	11/12/13	10/12/14							8.77	0.98	243	272	5 000
Юникредит Банк БО04	24/10/14	23/10/15	100.30	100.39	100.30	-0.10	1	30	9.12	1.78	254	320	5 000
Юникредит Банк БО05	28/10/14	27/10/15	100.30	100.39					9.09	1.79	251	317	5 000
Юникредит Банк 1		07/09/16							9.02	3.39	219	314	5 000
Райффайзенбанк													

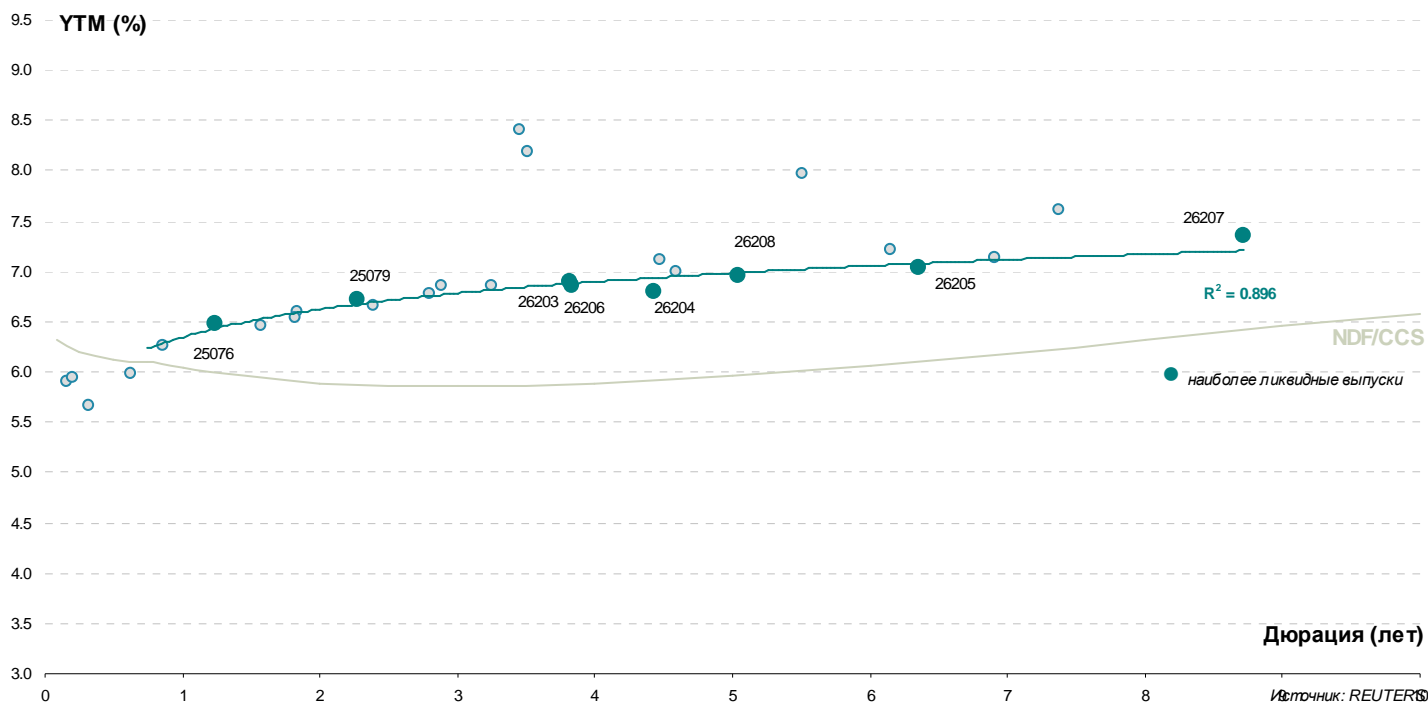
Выпуск	Дата		Котировки		Цена		Кол-во сделок	Оборот, шт	УТМ/УТР	Дюрация	Спрэд к (бп)		Объем млн руб.
	Оферты	Погашения	Покупка	Продажа	Посл	Изм. пп					ОФЗ	свопам	
Райффайзен 4	06/12/11	03/12/13	100.86	101.00					7.93	0.96	160	188	10 000
Райффайзен БО-7		27/11/13							7.86	0.95	153	181	5 000
ИНГ Банк													
ИНГ Банк 2	12/02/13	18/11/14							8.48	0.25		228	5 000
РуссСтандарт													
РуссСтандарт БО-1	08/11/13	07/11/14	100.10	100.35	100.31		5	129	9.25	0.93	293	319	5 000
РуссСтандарт БО-2	26/03/13	24/03/15	99.00	100.15	100.10	-0.10	3	52 200	8.80	0.33		262	5 000
РуссСтандарт БО-6	03/11/13	03/05/15	100.20	100.42	100.42	0.22	1	6	9.11	0.92	280	305	5 000
Вост-Экспресс													
Вост-Экспр Банк БО-1	10/03/11	07/03/13		99.70	99.50	-0.50	1	1 001	9.51	0.28		331	1 000
Вост-Экспр Банк БО-4	16/08/13	14/08/15	100.40	100.80	100.80	0.20	1	20	10.20	0.70	399	410	3 000
Вост-Экспр Банк БО-5	19/04/12	17/10/13	99.45	105.00					10.10	0.87	381	403	2 000
Вост-Экспр Банк БО-2	27/03/14	25/09/14	100.50	100.59	100.59	-0.11	2	150	10.97	1.25	453	497	2 000
ХКФ Банк													
ХКФ Банк 6	11/12/12	10/06/14	98.95	100.03					8.42	0.04			5 000
ХКФ Банк 5	19/10/11	17/04/13	99.91	100.05					8.62	0.38		246	4 000
ХКФ Банк БО-3	22/10/13	22/04/14	94.50	99.49	94.50	-4.51	1	1	15.30	0.87	901	923	4 000
ХКФ Банк 7	26/04/12	23/04/15	100.06	100.20	100.10	-0.09	1	1	10.06	2.16	341	417	5 000
БНП Париба													
БНП Париба 1		29/03/14							8.46	1.28	201	246	2 000
РусфинансБанк													
РусфинансБанк БО-01	04/07/13	04/07/14	98.70						9.29	0.59	315	317	4 000
РусфинансБанк БО-02	06/09/13	06/03/15		100.05	100.10		2	60 000	8.77	0.76	253	267	4 000
РусфинансБанк 8	16/09/13	14/09/15	100.00	102.00					9.42	0.78	317	333	2 000
РусфинансБанк 9	17/09/13	15/09/15	100.00	100.50					9.16	0.79	291	307	2 000
РусфинансБанк 10	12/11/13	10/11/15		101.00					9.38	0.94	306	333	2 000
РусфинансБанк 11	13/11/13	11/11/15		98.95					9.49	0.95	316	344	2 000
РусфинансБанк БО3	02/11/14	02/11/15	100.60	100.75	100.75	0.02	14	10 501	9.79	1.80	321	387	4 000
ДЕЛЬТА КРЕДИТ													
Дельта Кредит БО3	07/08/13	07/08/15	100.35	100.42	100.40		2	6 099	8.80	0.67	261	269	4 000
Дельта Кредит 6	18/06/14	15/06/16	97.39	97.55					9.11	1.45	261	314	5 000
Дельта Кредит 8	05/11/14	02/11/16											5 000
ОТП Банк													
ОТП Банк БО-3	01/11/12	30/10/14							9.40	1.80	282	348	4 000
ОТП Банк БО-2	04/03/14	03/03/15	100.30	100.42	100.34	-0.05	3	10 001	10.44	1.19	402	443	6 000
ОТП Банк 2		25/03/14	97.45	97.79	97.75	0.04	6	87	10.34	1.27	390	434	3 000
ОТП Банк БО-1		29/07/14	96.50	96.79	96.60	0.05	5	24 021	10.46	1.56	394	450	5 000
СКБ-Банк													
СКБ-Банк БО-4	05/12/12	05/06/13	99.90	100.05	99.95	-0.15	3	20 000	0.61	0.50			2 000
СКБ-Банк БО-3	28/05/13	26/11/13							9.29	0.48		316	3 000
СКБ-Банк БО-6	09/07/13	08/07/14	98.95		99.19	-0.21	3	100 000	10.10	0.60	396	398	2 000
СКБ-Банк БО-5	10/10/13	10/04/14	99.90	100.30					9.85	0.85	357	377	2 000
КредитЕвропа Банк													
КредЕврБанк БО-3	09/10/13	09/10/15	99.90	100.07	100.07	0.03	1	6 000	9.92	0.84	364	384	5 000
КредЕврБанк 6	21/08/12	18/02/14		100.55					9.83	1.16	342	381	4 000
КредЕврБанк БО-2	10/02/14	10/02/15	100.00	100.15					10.26	1.14	386	424	5 000
КредЕврБанк БО-1		27/04/14	97.00	97.30	97.26	-0.17	4	56	10.48	1.36	401	449	5 000
Банк Интеза													
Интеза О3	11/10/13	13/04/15	99.66	99.85					9.60	0.85	332	352	5 000
Интеза БО1	25/04/14	25/10/15	99.96	100.10					9.89	1.34	343	390	3 000
Центр-Инвест													
ЦентрИнвест БО-1	18/12/12	17/06/14	99.98	100.10					8.41	0.06			2 000
ЦентрИнвест БО-5	18/12/12	17/06/14	99.98	100.15					8.07	0.06			1 000
ЦентрИнвест БО-2	18/04/13	16/04/15	100.20	100.30					9.19	0.39		303	2 000
ЦентрИнвест 2	25/06/13	24/06/14	100.64	100.70	100.70	-0.09	2	4 720	9.31	0.55	320	319	3 000
Связь-Банк													
СвязьБанк О3	20/12/12	09/12/21							3.10	0.07			5 000
СвязьБанк О4	24/04/13	13/04/22		100.50					8.77	0.41		262	5 000
СвязьБанк БО1	01/11/13	01/11/15	99.90	100.00					9.20	0.98	286	315	5 000
СвязьБанк О5	16/04/15	07/04/22							9.72	2.44	302	384	5 000
Крайинвестбанк													
Крайинвестбанк БО-1	19/10/13	19/04/14		100.10					10.75	0.87	446	468	2 000
Судостроительный банк													
Судостр БО01	03/03/13	03/03/14	100.15	100.25	100.20	0.20	2	14	10.34	0.27		414	2 000
Судостр О4	10/04/12	08/10/13	100.10	100.25	100.10	1.15	1	1	11.14	0.84	486	506	2 000
Меткомбанк													

Выпуск	Дата		Котировки		Цена		Кол-во сделок	Оборот, шт	УТМ/УТР	Дюрация	Спрэд к (бп)		Объем млн руб.
	Оферты	Погашения	Покупка	Продажа	Посл	Изм. пп					ОФЗ	свопам	
Меткомбанк БО-1	02/02/13	02/08/14		99.90	99.86	-0.04	1	3 500	9.56	0.19		331	2 000
Меткомбанк 01	13/04/13	15/04/15	97.50	100.10					10.39	0.38		423	2 000
Меткомбанк БО5	08/10/13	06/10/15		102.00	100.70		15	4 999	11.14	0.84	486	506	2 000
Металлинвестбанк													
Металлинвестбанк 01	19/12/12	22/06/15	100.05	100.15					8.19	0.06			2 000
Абсолют банк													
Абсолют банк 5	30/07/14	27/07/16	96.35	96.95					10.26	1.56	374	430	2 000
ПЕРВОБАНК													
Первобанк БО2	11/04/13	10/04/14		100.25					9.95	0.37		378	2 000
Первобанк БО1	25/04/12	24/04/13		100.15					9.54	0.41		339	2 000
Первобанк БО3	24/09/13	22/09/15	100.06	100.10					11.19	0.80	493	510	2 000
СМП Банк													
СМП Банк 01	26/11/13	23/05/17							10.25	0.93	393	419	3 000
ПРОБИЗНЕСБАНК													
Пробизнесбанк 7	03/09/13	05/09/15	99.72	99.94					12.40	0.74	617	630	2 000
ЛОКО-Банк													
ЛОКО-Банк БО1	07/02/13	06/02/14		100.20	100.13	-0.03	3	578	9.20	0.20		296	3 000
ЛОКО-Банк 05	25/07/13	23/07/15	98.00	100.11	100.07	0.04	1	5 000	10.19	0.64	402	408	3 000
ЛОКО-Банк БО3	13/08/13	11/08/15	100.37	100.49	100.42	-0.03	1	5 000	10.33	0.69	413	422	3 000
НОВИКОМ Банк													
Новиком Банк 1	26/05/13	25/11/13							9.72	0.50		359	2 000
Новиком Банк БО1	07/07/13	07/07/14							10.18	0.59	404	406	3 000
Новиком Банк БО4	11/10/13	11/10/15	100.31	102.00					10.16	0.85	388	408	2 000
Внешпромбанк													
Внешпромбанк БО2	26/10/13	26/10/15	99.00	100.00	100.00		10	6 082	12.33	0.89	603	626	3 000
АК Барс Банк													
АК Барс Банк 4	17/04/12	15/10/13	98.00	99.77	99.70	-0.01	1	10 000	9.56	0.86	327	349	5 000
АК Барс Банк БО1	17/10/13	15/10/15		100.23	100.20		2	30 001	9.61	0.87	332	354	5 000
УБРиР													
УБРР 2	30/04/13	01/05/14	100.25	100.35	100.10	-0.10	3	15 601	11.52	0.42		537	2 000
УБРР БО1	01/10/13	29/09/15	100.43	100.60	100.42	-0.05	5	27 005	12.27	0.82	600	619	2 000
Запсибкомбанк													
Запсибкомбанк БО1	21/12/12	20/06/14		99.00					11.33	0.07			2 000
Запсибкомбанк БО2	16/08/13	14/08/15	100.45	101.00	100.45	-0.33	3	3 418	12.11	0.69	591	600	2 000
Российский Капитал													
РосКапитал 03	26/10/13	28/10/15			100.00		10	310	11.07	0.89	477	500	3 000
Татфондбанк													
Татфондбанк БО-3	29/11/12	27/11/14							58.72	0.01			2 000
Татфондбанк 7	16/12/11	14/12/12	99.89	100.13					14.39	0.05			1 000
Татфондбанк БО-4	19/02/13	17/02/15	100.10	100.14	100.10	0.10	4	8 891	11.00	0.23		478	3 000
Татфондбанк 6	28/02/12	26/02/13	100.15	100.30	100.25		1	2 003	9.37	0.25		317	2 000
Татфондбанк БО-5	09/04/13	07/04/15	99.50	99.80	99.80	-0.12	3	2 302	11.86	0.37		569	2 000
Татфондбанк БО-6	15/10/13	13/10/15	100.00	100.10					13.36	0.85	707	729	2 000
Татфондбанк БО-1	28/06/12	26/12/13	98.11	99.97	100.00	1.00	1	1	11.05	1.01	470	501	2 000
Татфондбанк БО-2	18/10/12	17/04/14	99.90	100.05					12.64	1.30	619	665	2 000
Европлан													
Европлан 03	04/11/14	31/10/17							11.56	1.84	497	565	00000 000
РЕГИОНАЛЬНЫЕ													
МОСКВА													
Москва 61	03/06/13		104.22	104.99	104.60	-0.35	1	21 500	6.04	0.49			30 000
Москва 53	01/09/13		99.70	100.10					6.81	0.75	58	71	15 000
Москва 63	10/12/13		108.00	108.90	108.00	-0.94	1	60	7.13	0.96	80	108	15 000
Москва 62	08/06/14		107.50	108.00	108.00	0.20	6	114	6.99	1.39	51	101	35 000
Москва 39	21/07/14		92.50	99.90					7.35	1.55	83	139	10 000
Москва 64	24/06/15		98.05	99.25	98.45	0.39	4	34 900	7.82	2.33	114	194	20 000
Москва 44	16/11/15								7.25	2.58	53	137	40 000
Москва 56	22/09/16		97.51	97.96	97.96	0.21	1	1	7.77	3.38	94	189	20 000
Москва 49	14/06/17		97.25	97.75					7.88	3.84	100	199	25 000
Москва 48	11/06/22		91.21	91.75	91.21	-1.24	2	2	8.05	6.79	94	188	30 000
МОСКОВСКАЯ ОБЛ													
Московская Обл 8	11/06/13		100.26	100.85	100.85	-0.05	2	4	7.49	0.52	140	137	19 000
Московская Обл 7	16/04/14		99.01	99.50					8.53	1.33	207	254	16 000
НИЖЕГОРОДСКАЯ ОБЛ													
Нижегородская Обл 5	02/12/12								2.89	0.02			3 000
Нижегородская Обл 4	17/11/12								-99.91	0.00			3 000
Нижегородская Обл 6	07/10/15		99.27	99.50	99.50	-0.40	1	1 224	8.64	1.71	208	271	5 000
Нижегородская Обл 7	16/11/16		102.03	102.50	102.50	-0.20	1	2 000	8.82	2.21	216	293	8 000
САМАРСКАЯ ОБЛ													
Самарская Обл 6	10/05/13		103.15	103.45	103.45	-0.24	2	8 517	7.36	0.44		122	2 000
Самарская Обл 5	19/12/13		101.00	101.25	101.15	-0.05	1	2 000	8.42	1.01	207	238	8 000
Самарская Обл 7	30/11/16		95.00	98.00					8.78	1.98	216	289	12 000
ЯКУТИЯ													
Якутия 1	11/04/13		99.85	100.20					8.61	0.37		244	3 000
Якутия 9	19/09/13		101.30	102.00					7.75	0.55	164	163	2 000

Выпуск	Дата		Котировки		Цена		Кол-во сделок	Оборот, шт	УТМ/УТР	Дюрация	Спрэд к (бп)		Объем млн руб.
	Оферты	Погашения	Покупка	Продажа	Посл	Изм. пп					ОФЗ	свопам	
Якутия 7		17/04/14	98.65	99.74					9.25	1.24	282	325	3 000
КРАСНОДАРСКИЙ КРАИ													
Краснодарский край 2		14/12/12	99.80	99.95						0.05			2 000
Краснодар 02		05/11/15	99.45	100.74					9.25	2.23	258	336	1 000
Краснодарский край 3		27/09/14	99.51	99.75	99.51	-0.24	1	200	8.61	1.27	217	261	4 000
КРАСНОЯРСКИЙ КРАИ													
Красноярский край 5		29/11/16							8.18	1.39	170	220	9 000
КОМИ													
Коми Респ 7		22/11/13	99.85	100.00	99.80	0.13	1	1	8.38	0.97	204	233	1 000
Коми Респ 9		18/10/14	97.01	99.00					9.75	1.33	329	376	2 000
Коми Респ 8		03/12/15	95.00	95.39	95.00	-0.03	1	250	8.55	2.20	189	266	1 000
Коми Респ 10		15/12/16							9.13	2.24	246	324	2 000
УДМУРТИЯ													
Удмуртия 05		24/11/16							8.83	2.37	214	295	2 000
КОСТРОМСКАЯ ОБЛАСТЬ													
Костромская область 5		20/12/12	99.70	100.13	99.70	-0.45	3	264	14.26	0.07			3 000
Костромская область 6		17/11/16	100.36	100.43	100.49	0.14	3	219	9.54	1.79	296	362	4 000
ВОЛОГОДСКАЯ ОБЛ													
Вологодская обл. 02		14/12/16	103.30	103.50					9.43	2.20	277	354	3 000
РЕСП КАРЕЛИЯ													
Карелия 14		30/11/16							8.95	1.60	242	300	1 000
ЯРОСЛАВСКАЯ ОБЛАСТЬ													
Ярославская Обл 9		16/05/13	100.10	100.40	100.25	-0.20	3	210 000	7.65	0.46		151	3 000
Ярославская Обл 10		15/04/14	99.20	99.80					8.27	1.07	189	224	3 000
Ярославская Обл 11		21/08/15		100.90					8.74	2.15	209	285	3 000
РЯЗАНСКАЯ ОБЛАСТЬ													
Рязанская Обл 1		27/11/14							9.01	1.01	266	297	2 000
ХМАО													
ХМАО-Югра 7		20/12/12	99.90	100.25					6.49	0.07			2 000
ХМАО-Югра 8		19/12/13	102.80	103.80					7.44	0.99	110	140	2 000
СВЕРДЛОВСКАЯ ОБЛАСТЬ													
Свердловская обл. 01		11/12/16	100.00	101.40					8.51	1.72	195	258	3 000
ТВЕРСКАЯ ОБЛАСТЬ													
Тверская Обл 6		12/06/14	99.81	103.29					8.84	0.70	263	274	3 000
Тверская Обл 5		26/12/13	106.75	107.15	106.11	-1.29	2	2 000	9.37	0.99	302	333	4 000
Тверская Обл 7		15/12/15	98.11	98.55					9.34	2.39	265	346	3 000

Источник: REUTERS, расчеты: Банк ЗЕНИТ

ОФЗ



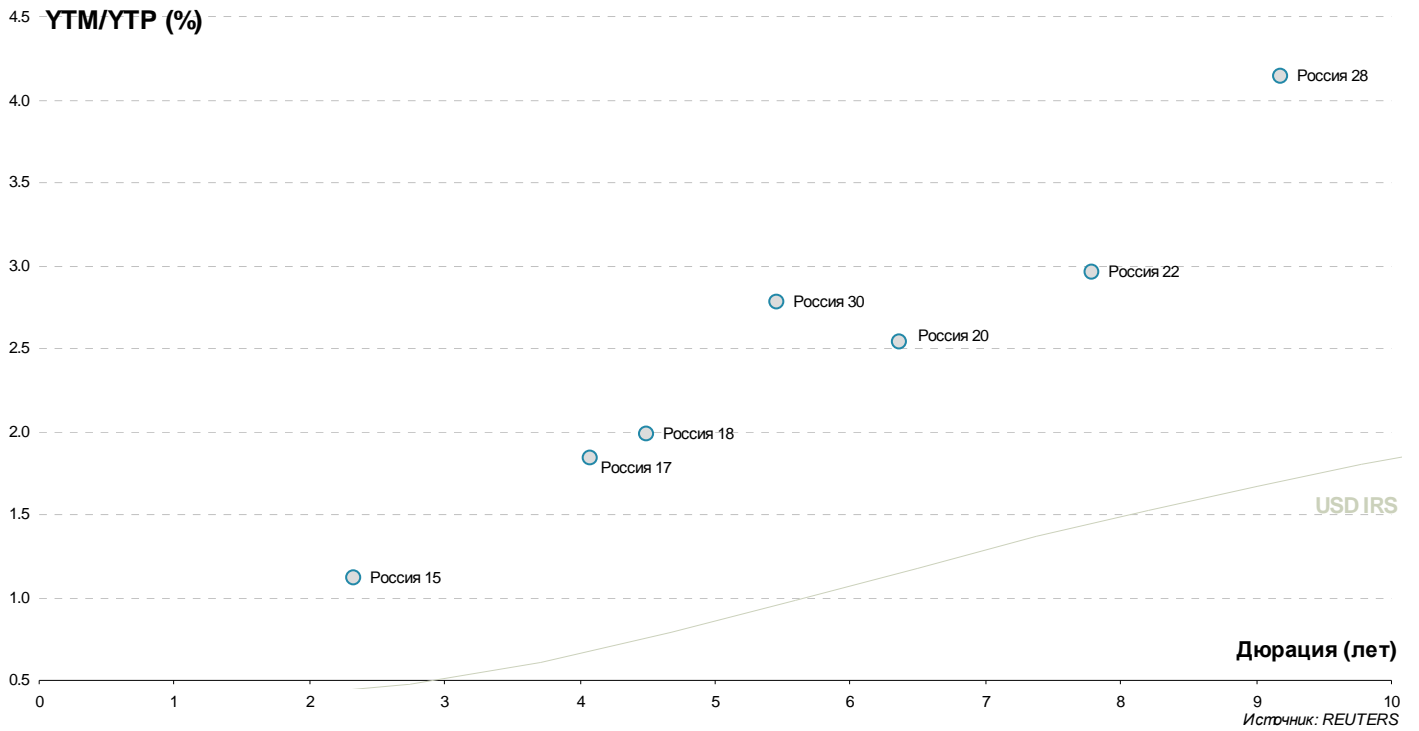
Результаты торгов евробондами

Выпуск	Валюта	Дата		Цена		Доходность		Изм-е, % (по покупке)	Z-спрэд	
		Погашения		Покупка	Продажа	Покупка	Продажа			Дюрация
РОССИЯ										
RUSSIA'15 3.625%	USD	29/04/15		105.813	106.125	1.18	1.05	2.33	-0.03	75
RUSSIA'17 3.25%	USD	04/04/17		105.770	106.020	1.86	1.80	4.08	-0.15	121
RUSSIA'18 11%	USD	24/07/18		147.250	148.750	2.09	1.87	4.50	-0.09	124
RUSSIA'30 7.5%	USD	31/03/30		126.809	127.309	2.82	2.74	5.46	0.24	151
RUSSIA'20 5%	USD	29/04/20		116.350	116.713	2.57	2.52	6.36	0.29	136
RUSSIA'22 4.5%	USD	04/04/22		112.175	112.800	3.00	2.93	7.80	0.36	149
RUSSIA'28 12.75%	USD	24/06/28		197.450	198.550	4.17	4.12	9.19	0.35	229
RUSSIA'42 5.625%	USD	04/04/42		121.500	122.125	4.32	4.29	15.92	0.06	197
ГОСКOMPАНИИ										
Газпром										
GAZPR'13 4.505%	USD	22/07/13		101.191	101.211	1.48	1.43	0.39	-0.01	118
GAZST'13 5.625%	USD	22/07/13		101.570	101.867	1.57	0.83	0.39	0.57	127
GAZPR'13 7.343%	USD	11/04/13		102.000	102.250	1.83	1.17	0.37	-0.12	154
GAZPR'13 7.51%	USD	31/07/13		103.885	104.085	1.64	1.35	0.66	0.13	132
GAZPR'14 10.5%	USD	25/03/14		110.500	111.250	2.41	1.87	1.24		208
GAZPR'14 10.5%	USD	08/03/14		109.900	110.650	2.58	2.02	1.19		226
GAZPR'14 8.125%	USD	31/07/14		109.196	109.421	2.46	2.33	1.57		210
GAZPR'15 5.092%	USD	29/11/15		106.908	107.357	2.68	2.53	2.83	0.01	223
GAZPR'16 4.95%	USD	23/05/16		106.607	107.607	2.94	2.65	3.25	0.14	243
GAZPR'16 6.212%	USD	22/11/16		111.600	112.100	3.09	2.97	3.61		252
GAZPR'18 8.146%	USD	11/04/18		121.613	122.431	3.67	3.52	4.52	0.12	288
GAZPR'19 9.25%	USD	23/04/19		130.067	130.727	3.90	3.80	5.14	0.18	294
GAZPR'20 7.201%	USD	01/02/20		110.912	111.912	3.46	3.15	2.88	-0.09	271
GAZPR'22 6.51%	USD	07/03/22		116.867	117.283	4.29	4.24	7.20	-0.24	286
GAZPR'22 4.95%	USD	19/07/22		104.200	104.700	4.41	4.35	7.70	-0.57	290
GAZPR'34 8.625%	USD	28/04/34		140.522	141.307	5.41	5.36	11.74	0.86	331
GAZPR'37 7.288%	USD	16/08/37		124.759	125.529	5.45	5.40	12.89	0.79	327
Газпром нефть										
GAZPROM NEFT'22 4.37%	USD	19/09/22		100.996	101.397	4.25	4.20	8.02	0.31	271
Транснефть										
TRANSN'13 7.7%	USD	07/08/13		104.083	106.083				-0.02	
TRANSN'14 5.67%	USD	05/03/14		104.960	105.960	1.69	0.93	1.23		135
TRANSN'18 8.7%	USD	07/08/18		129.090	129.393	3.08	3.03	4.66	0.08	223
РЖД										
RZD'17 5.739%	USD	03/04/17		110.617	111.617	3.11	2.87	3.90	0.08	248
RZD'22 5.7%	USD	05/04/22		111.493	112.493	4.20	4.08	7.45	0.13	275
Совкомфлот										
SOVKOM'17 5.375%	USD	27/10/17		99.559	99.985	5.48	5.38	4.36	0.09	480
ГОСБАНКИ										
ВТБ										
VTB'15 6.465%	USD	04/03/15		106.488	107.488	3.46	3.02	2.12	-0.32	308
VTB'17 6%	USD	12/04/17		105.145	105.347	4.68	4.63	3.89	0.23	408
VTB'18 6.315%	USD	22/02/18		106.107	107.107	4.97	4.76	4.49	0.30	423
VTB'18 6.875%	USD	29/05/18		108.660	109.156	5.05	4.95	4.71	-0.13	426
VTB'20 6.551%	USD	13/10/20		106.571	107.070	5.51	5.43	6.29	0.24	432
VTB'22 6.95%	USD	17/10/22		104.058	104.431	6.39	6.34	7.32	-0.51	496
VTB'35 6.25%	USD	30/06/35		106.391	106.903	5.74	5.70	12.42	0.01	359
VTB' 9.5%	USD			101.722	102.270	9.23	9.15	6.52	0.38	798
Банк Москвы										
BANK OF MOS'13 7.335%	USD	13/05/13		102.612	102.658	1.56	1.46	0.46		125
BANK OF MOS'15 6.699%	USD	11/03/15		106.038	107.038	3.91	3.46	2.13	0.04	353
BANK OF MOS'15 5.967%	USD	25/11/15		103.150	103.500	4.82	4.70	2.78	0.40	441
BANK OF MOS'17 6.02%	USD	10/05/17		100.560	101.560	5.87	5.62	3.96	-0.46	529
ВЭБ										
VEB '17 5.375%	USD	13/02/17		108.215	108.715	3.27	3.15	3.78	0.27	266
VEB'17 5.45%	USD	22/11/17		109.113	110.113	3.44	3.24	4.45	0.69	271
VEB'20 6.902%	USD	09/07/20		117.594	118.086	4.18	4.11	6.05	0.18	300
VEB'22 6.025%	USD	05/07/22		111.000	112.000	4.59	4.47	7.40	-0.25	312
VEB'25 6.8%	USD	22/11/25		118.363	118.860	4.87	4.83	9.19	0.85	308
Газпромбанк										
GAZPROMB'13 7.933%	USD	28/06/13		103.365	103.565	2.07	1.73	0.56	-0.04	176
GAZPROMB'14 6.25%	USD	15/12/14		105.835	106.140	3.28	3.13	1.90	0.05	290
GAZPROMB'15 6.5%	USD	23/09/15		107.981	108.381	3.50	3.36	2.60	0.45	308
GAZPROMB'16 7.35%	USD	08/05/16		111.314	111.485	3.77	3.72	3.08	0.05	325
GAZPROMB'17 5.625%	USD	17/05/17		104.062	104.267	4.61	4.56	4.02	0.32	399
GAZPROMB'19 7.25%	USD	03/05/19		106.341	106.889	6.04	5.94	5.27	0.16	512
GPB EURO' 7.875%	USD			100.447	101.092	7.77	7.62	4.48	0.45	710
РСХБ										
ROSSELKH'13 7.175%	USD	16/05/13		102.355	102.730	2.05	1.25	0.46	-0.09	174

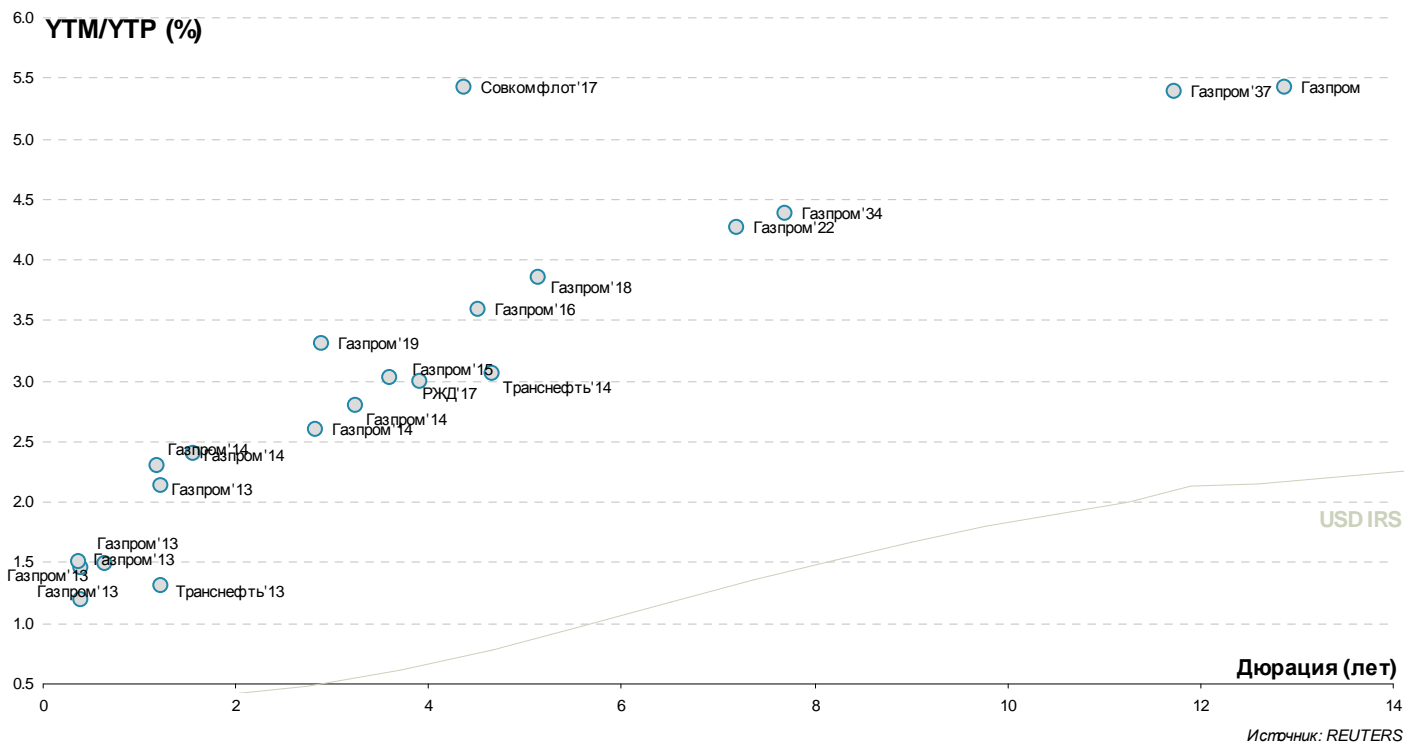
Выпуск	Валюта	Дата		Цена		Доходность		Дюрация	Изм-е, % (по покупке)	Z-спрэд
		Погашения		Покупка	Продажа	Покупка	Продажа			
ROSSELKH'14 7.125%	USD	14/01/14		105.643	105.701	2.02	1.97	1.08	0.02	168
ROSSELKH'14 9%	USD	11/06/14		110.102	110.182	2.26	2.21	1.42	-0.03	190
ROSSELKH'17 6.299%	USD	15/05/17		109.511	110.008	3.95	3.84	3.98	-0.45	332
ROSSELKH'17 5.298%	USD	27/12/17		105.500	106.000	4.09	3.98	4.44		334
ROSSELKH'18 7.75%	USD	29/05/18		117.878	118.376	4.09	4.00	4.67	-0.36	328
ROSSELKH'21 6%	USD	03/06/21		104.250	104.750	4.67	4.52	3.14	-0.07	420
Сбербанк										
SBER'13 6.48%	USD	15/05/13		102.415	102.565	1.21	0.89	0.46	0.17	90
SBER'13 6.468%	USD	02/07/13		102.815	103.190	1.66	1.04	0.58	0.06	135
SBER'15 5.499%	USD	07/07/15		107.377	108.127	2.55	2.27	2.42	0.49	213
SBER'17 5.4%	USD	24/03/17		107.702	108.702	3.46	3.22	3.90	-0.26	284
Sber'17 4.95%	USD	07/02/17		105.822	106.572	3.44	3.26	3.79	-0.05	284
SBER'19 5.18%	USD	28/06/19		105.848	106.143	4.16	4.11	5.58	0.19	313
SBER'21 5.717%	USD	16/06/21		108.080	109.080	4.56	4.43	6.80	0.05	324
Sber'22 6.125%	USD	07/02/22		111.010	112.010	4.64	4.51	7.17	0.01	323
SBER'22 5.125%	USD	29/10/22		100.378	100.766	5.08	5.03	7.87	0.44	356
ЧАСТНЫЕ КОМПАНИИ										
Евраз										
EVRAZ'13 8.875%	USD	24/04/13		102.450	102.950	2.70	1.49	0.40	0.09	242
EVRAZ'15 8.25%	USD	10/11/15		109.270	110.270	4.84	4.49	2.68	0.24	443
EVRAZ'17 7.4%	USD	24/04/17		102.821	103.205	6.65	6.55	3.82	0.80	610
EVRAZ'18 9.5%	USD	24/04/18		110.764	111.720	7.07	6.86	4.38	0.34	638
EVRAZ'18 6.75%	USD	27/04/18		99.113	100.113	6.95	6.72	4.59	0.10	624
Металлоинвест										
METALLOINV'16 6.5%	USD	21/07/16		102.000	102.500	5.88	5.73	3.24		542
НЛМК										
NLMK '19 4.95%	USD	26/09/19		99.228	99.512	5.08	5.03	5.82	0.29	404
Альянс Ойл										
Alliance '15 9.875%	USD	11/03/15		106.304	106.521	6.84	6.74	2.07	-0.12	654
Агроса										
ALROSA'14 8.875%	USD	17/11/14		110.235	110.714	3.45	3.21	1.85	-0.02	308
ALROSA'20 7.75%	USD	03/11/20		112.979	113.471	5.69	5.62	6.17	0.24	452
Вымпелком										
VIMPELC'13 8.375%	USD	30/04/13		102.465	102.715	2.42	1.84	0.42	-0.03	212
VIMPELC'14 4.362%	USD	29/06/14		99.778	102.333	4.51	2.85	1.53	-0.02	
VIP FIN'16 6.493%	USD	02/02/16		106.270	106.270	4.35	4.35	2.87	-0.06	391
VIMPELC'16 8.25%	USD	23/05/16		110.655	111.655	4.89	4.59	3.12	-0.22	442
VIMPELC'17 6.255%	USD	01/03/17		103.770	104.770	5.25	4.99	3.76	0.36	468
VIMPELC'18 9.125%	USD	30/04/18		116.162	116.652	5.62	5.53	4.45	0.11	488
VIP FIN'21 7.748%	USD	02/02/21		109.650	110.650	6.22	6.07	6.17	-0.02	503
VIMPELC'22 7.504%	USD	01/03/22		108.000	108.400	6.35	6.29	6.83	0.25	501
Лукойл										
LUKOIL'14 6.375%	USD	05/11/14		108.045	108.545	2.11	1.85	1.85	-0.04	172
LUKOIL'17 6.356%	USD	07/06/17		113.039	113.489	3.23	3.13	3.93	0.03	258
LUKOIL'19 7.25%	USD	05/11/19		119.805	120.476	3.96	3.86	5.69	0.21	289
LUKOIL'20 6.125%	USD	09/11/20		112.750	113.250	4.22	4.15	6.50	0.36	298
LUKOIL'22 6.656%	USD	07/06/22		119.575	120.444	4.15	4.05	7.24	0.62	269
МТС										
MTS'20 8.625%	USD	22/06/20		123.733	124.237	4.84	4.77	5.75	0.24	371
НОВАТЭК										
NOVATEK'16 5.326%	USD	03/02/16		106.495	106.651	3.16	3.11	2.93	0.07	269
NOVATEK'21 6.604%	USD	03/02/21		117.249	117.629	4.10	4.05	6.49	1.12	282
Северсталь										
SEVERSTAL'13 9.75%	USD	29/07/13		105.045	105.295	2.08	1.72	0.64	0.04	177
SEVERSTAL'14 9.25%	USD	19/04/14		109.245	109.495	2.44	2.26	1.33	0.25	209
SEVERSTAL'16 6.25%	USD	26/07/16		104.638	105.638	4.85	4.56	3.27	0.20	436
SEVERSTAL'17 6.7%	USD	25/10/17		105.553	106.038	5.40	5.29	4.26	0.05	472
Sev Stal '22 5.9%	USD	17/10/22		98.027	98.571	6.17	6.09	7.55	0.23	472
ТМК										
TMK'18 7.75%	USD	27/01/18		102.156	102.588	7.24	7.14	4.26	0.44	659
Распадская										
RASPAD'17 7.75%	USD	27/04/17		103.065	103.448	6.93	6.83	3.81	0.07	639
ТНК-ВР										
TNK '13 7.5%	USD	13/03/13		102.000	105.000	0.56	-9.20			
TNK-BP'15 6.25%	USD	02/02/15		107.201	107.751	2.81	2.56	2.04		242
TNK-BP'16 7.5%	USD	18/07/16		115.317	116.317	3.02	2.75	3.21	0.44	250
TNK-BP'17 6.625%	USD	20/03/17		112.284	113.284	3.53	3.29	3.81	-0.34	291
TNK-BP'18 7.875%	USD	13/03/18		120.100	120.901	3.66	3.51	4.46	0.11	288
TNK-BP'20 7.25%	USD	02/02/20		119.760	120.796	4.05	3.90	5.76	0.23	294
ЧАСТНЫЕ БАНКИ										
Альфа-Банк										
ALFA BANK'13 9.25%	USD	24/06/13		103.550	103.800	2.91	2.48	0.55		262
ALFA BANK'15 8%	USD	18/03/15		108.000	108.450	4.31	4.11	2.13	0.13	394
ALFA BANK'17 6.3%	USD	22/02/17		99.546	99.911	6.42	6.32	3.72	0.06	589
ALFA BANK'17 7.875%	USD	25/09/17		109.699	110.699	5.55	5.33	4.10	-0.30	491

Выпуск	Валюта	Дата		Цена		Доходность		Дюрация	Изм-е, % (по покупке)	Z-спрэд
		Погашения		Покупка	Продажа	Покупка	Продажа			
ALFA BANK'17 6.3%	USD	22/02/17		99.364	100.364	6.47	6.20	3.77	-0.02	597
ALFA BANK'17 7.875%	USD	25/09/17		109.738	110.738	5.56	5.34	4.14	0.38	494
ALFA BANK'21 7.75%	USD	28/04/21		108.924	109.924	6.37	6.22	6.45	0.17	516
Номос Банк										
NOMOS BANK'12 9.25%	USD	17/12/12		100.450	100.575	4.44	3.20	0.10		438
NOMOS BANK'13 6.5%	USD	21/10/13		101.996	102.246	4.31	4.04	0.93		406
NOMOS BANK'15 8.75%	USD	21/10/15		104.865	105.865	6.89	6.52	2.65	0.11	658
NOMOS BANK'19 10%	USD	26/04/19		100.503	101.503	9.89	9.68	4.90	0.24	918
Промсвязьбанк										
PROMSVYAZB'18 12.5%	USD	31/01/18		101.500	102.500	5.24	0.90	0.22		513
PROMSVYAZB'13 10.75%	USD	15/07/13		104.884	105.134	3.36	3.00	0.65		309
Promsvyazb'14 6.2%	USD	25/04/14		100.896	101.396	5.55	5.19	1.41		531
PROMSVYAZB'15 12.75%	USD	27/05/15		110.757	111.757	7.99	7.57	2.15		775
PROMSVYAZB'16 11.25%	USD	08/07/16		106.936	108.936	8.97	8.36	3.02	0.18	867
PROMSVYAZB'17 8.5%	USD	25/04/17		100.592	101.592	8.34	8.07	3.79	0.09	789
ХКФБ										
HOME CREDIT'14 7%	USD	18/03/14		103.247	103.747	4.49	4.11	1.30	0.46	422

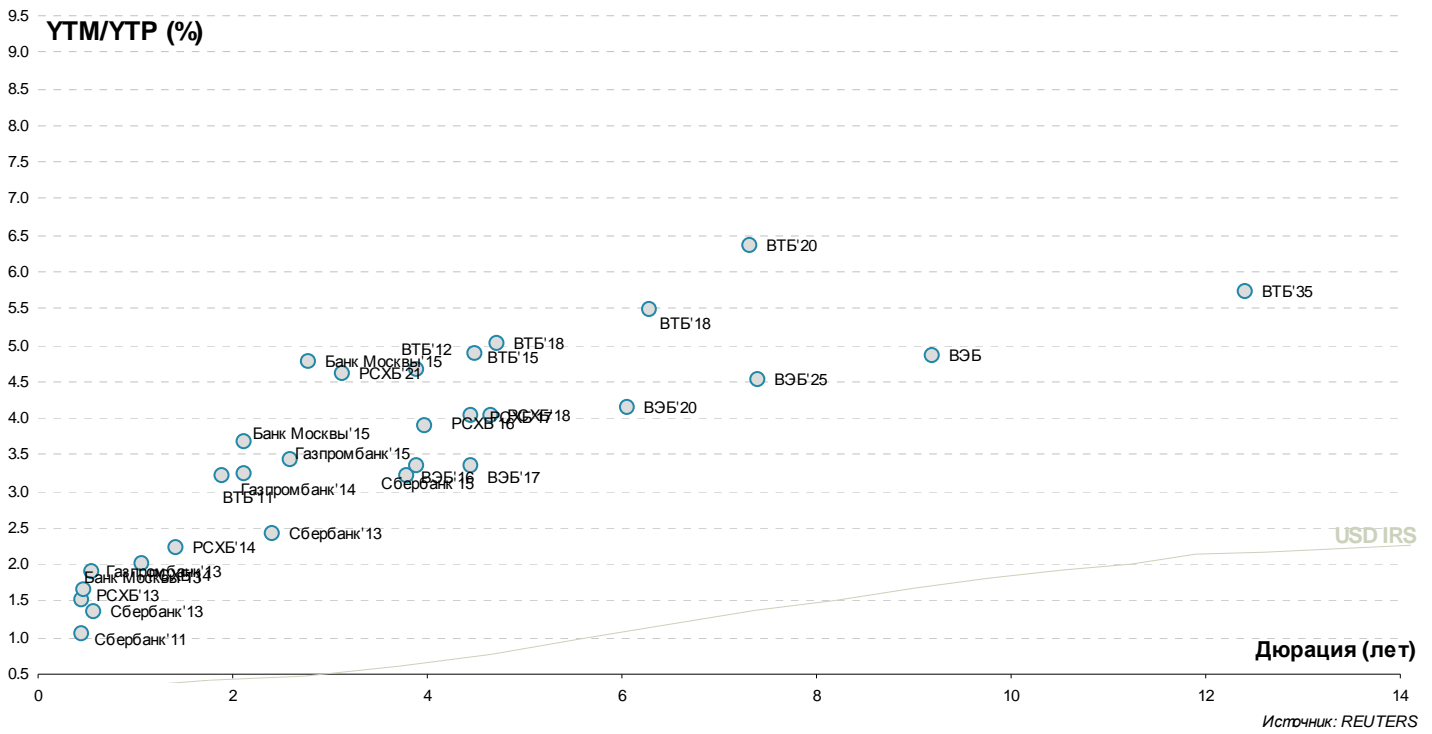
Россия



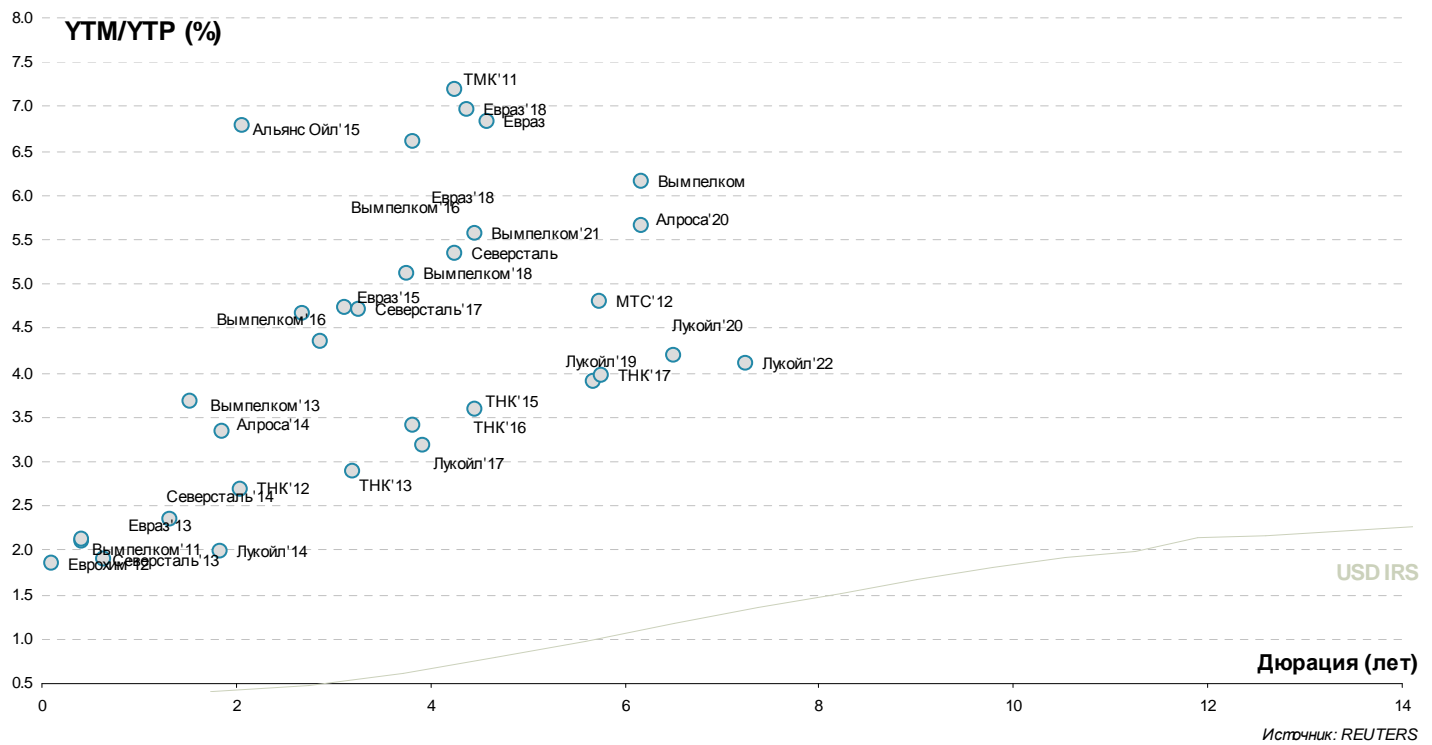
Госкомпании



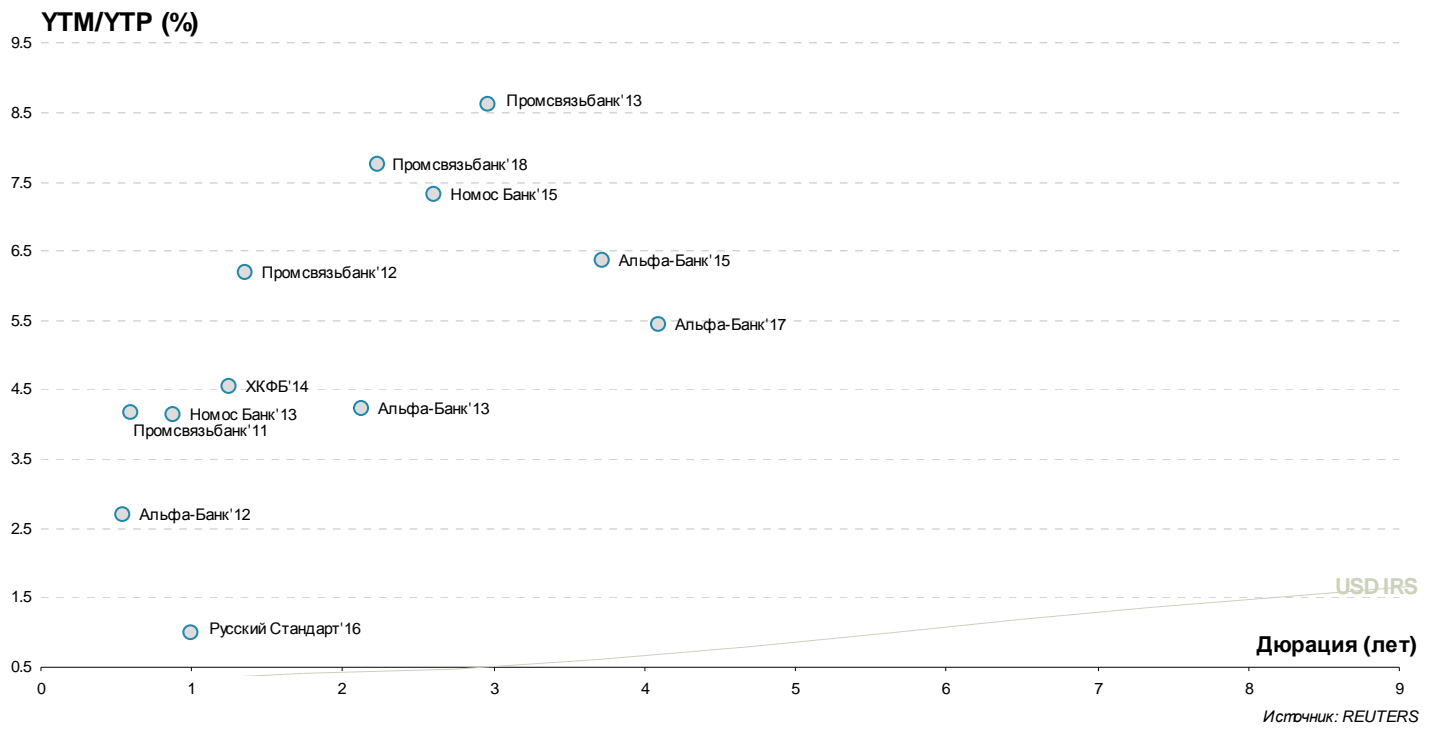
Госбанки



Частные компании



Частные банки



Инвестиционный Департамент

Россия, 129110, Москва, Банный пер, дом 9
тел. 7 495 937 07 37, факс 7 495 937 07 36
WEB: <http://www.zenit.ru>

Начальник Департамента
Зам.начальника Департамента

Кирилл Копелович
Константин Поспелов

kopelovich@zenit.ru
konstantin.pospelov@zenit.ru

Управление продаж

Валютные и рублевые облигации
Валютные и рублевые облигации
Валютные и рублевые облигации
Валютные и рублевые облигации

Юлия Шабанова
Максим Симагин
Александр Валканов
Юлия Паршина

j.shabanova@zenit.ru
m.simagin@zenit.ru
a.valkanov@zenit.ru
y.parshina@zenit.ru

Аналитическое управление

Акции
Облигации

research@zenit.ru
firesearch@zenit.ru

Макроэкономика
Макроэкономика/кредитный анализ
Кредитный анализ
Количественный анализ
Акции

Владимир Евстифеев
Кирилл Сычев
Евгений Чердаков
Дмитрий Чепрагин
Евгения Лобачева

v.evstifeev@zenit.ru
k.sychev@zenit.ru
e.cherdakov@zenit.ru
d.chepragin@zenit.ru
eugenia.lobacheva@zenit.ru

Управление рынков долгового капитала

Рублевые облигации

Денис Ручкин
Андрей Пашкевич
Фарида Ахметова
Марина Никишова
Вера Панова
Алексей Басов
Екатерина Гашигуллина

ibcm@zenit.ru

d.ruchkin@zenit.ru
a.pashkevich@zenit.ru
f.akhmetova@zenit.ru
m.nikishova@zenit.ru
vera.panova@zenit.ru
a.basov@zenit.ru
e.gashigullina@zenit.ru

Каждый аналитик, задействованный в написании данного обзора, подтверждает, что все положения отражают его собственное мнение в отношении финансовых инструментов или эмитентов. Вознаграждение аналитиков не связано напрямую или косвенно с мнениями или рекомендациями, изложенными в данном обзоре. Банк ЗЕНИТ не несет ответственности за операции третьих лиц, совершенные на основе мнений аналитиков, изложенных в данном обзоре. Мнение Банка может не совпадать с мнением аналитика, изложенным в данном обзоре.

Информация, представленная в обзоре, основана на источниках, которые Банк ЗЕНИТ признает надежными, тем не менее, Банк не несет ответственности за ее достоверность и полноту. Описания финансовых инструментов и эмитентов не претендуют на полноту. Прошлые показатели не являются гарантией своего повторения в будущем. Обзор не имеет отношения к инвестиционным целям или финансовой ситуации третьих лиц. Все мнения и рекомендации, основанные на представленной информации, соответствуют дате выхода обзора и могут быть изменены без уведомления. Обзор предоставляется исключительно в информационных целях и не является предложением купить или продать соответствующие финансовые инструменты. Инвесторы должны самостоятельно принимать инвестиционные решения, используя обзор лишь в качестве одного из средств, способствующих принятию взвешенных решений. Обзор подготовлен Банком ЗЕНИТ для распространения среди профессиональных участников рынка и институциональных инвесторов. Не являющиеся профессиональными участниками инвесторы должны искать возможность дополнительной консультации перед принятием инвестиционного решения. Обзор может содержать информацию и рекомендации касательно финансовых инструментов, недоступных для покупки или продажи непрофессиональными участниками рынка.

Банк ЗЕНИТ может выступать маркетмейкером по одному или нескольким финансовым инструментам, упомянутым в данном обзоре и иметь по ним длинные или короткие позиции. Банк ЗЕНИТ также может предоставлять услуги финансового советника и выступать организатором и андеррайтером по проектам корпоративного финансирования одной из указанных в обзоре компаний.

Дополнительная информация и сопроводительная документация может быть предоставлена по запросу. © 2012 Банк ЗЕНИТ.