

# ДОЛГОВОЙ РЫНОК

## Ежедневный обзор

**Основные события /стр. 2/**

**Внешний рынок долга /стр. 3/**

- Заседание ФРС на время отвлечет внимание от переговоров по бюджету США

**Денежно-кредитный рынок /стр. 4/**

- Условия рынка вновь немного ухудшились
- Заседание СД ЦБ РФ прошло без сюрпризов
- Рубль следует за нефтяными котировками

**Российский долговой рынок /стр. 5/**

- Евробонды вновь без тренда
- На локальном рынке снижаются доходности

**Первичный рынок /стр. 7/**

**Приложения**

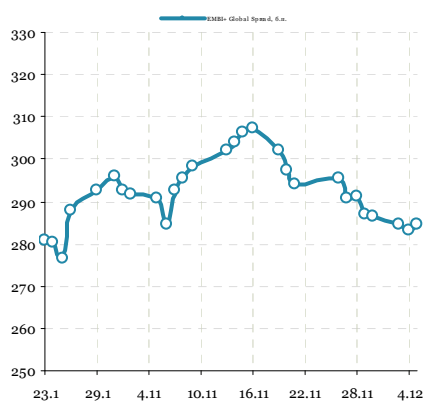
- Результаты торгов рублевыми облигациями на ММВБ /стр. 8/
- Карты доходности рублевого рынка /стр. 18/
- Результаты торгов евробондами /стр. 19/
- Карты доходности рынка евробондов /стр. 22/

### Динамика ключевых показателей

	знач.	Δ за день	за 6 месяцев:		
			MIN.	MAX.	
<b>Внешний рынок долга</b>					
UST-10 yield	1.59	▼	-0.02	1.39	1.87
UST 10-2Y sprd	135	▼	-1	117	162
EMBI+ Glob.	285	▲	1	270	441
EMBI+ Rus sprd	159	▲	3	141	332
Russia 30 yield	2.77	▼	-0.02	2.72	4.12
<b>Денежный рынок</b>					
Libor-3m	0.31	■	0.00	0.31	0.47
Euribor-3m	0.19	▼	0.00	0.19	0.66
MosPrime-1m	6.88	▲	0.09	6.35	6.89
Корсчета в ЦБ	702.3	▼	-309.1	446	1011
Депоз. в ЦБ	93.4	▼	-26.5	65	238
NDF RU 3m	6.3	▼	0.0	6	7
<b>Валютный рынок</b>					
USD/RUB	30.773	▼	-0.087	30.46	33.26
EUR/RUB	40.244	▼	-0.122	38.97	41.73
EUR/USD	1.307	▼	-0.003	1.21	1.31
Корзина ЦБ	35.181	▼	-0.078	34.82	37.02
DXU Индекс	79.774	▲	0.130	78.85	84.01
<b>Фондовые индексы</b>					
RTS	1469.5	▲	0.0%	1228	1589
Dow Jones	13034.5	▲	0.64%	12101	13610
DAX	7454.6	▲	0.26%	5969	7455
Nikkei 225	9469	▲	0.81%	8296	9469
Shanghai Comp.	2031.9	▼	-0.13%	1960	2390
<b>Сырьевые рынки</b>					
Нефть Urals	107.2	▼	-0.92%	88	117
Нефть Brent	108.8	▲	0.01%	89	117
Золото	1694.0	▼	-0.23%	1553	1790
CRB Index	297.9	▲	0.24%	267	321

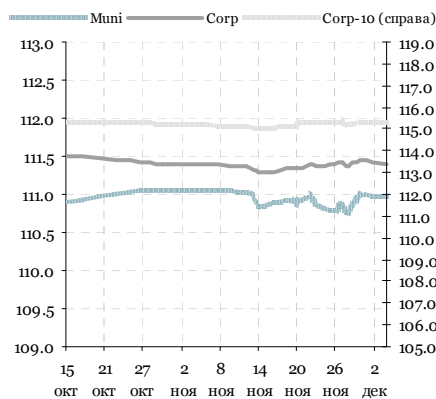
Источник: Reuters, Bloomberg, ЦБ

### EMBI+ Global Sovereign Spread



Источник: JPM

### Ценовые индексы ZETBI



Источник: ММВБ, Банк ЗЕНИТ

### Динамика индексов ZETBI

	знач.	Δ за день	за 6 месяцев:		
			MIN.	MAX.	
<b>Price Return</b>					
OFZ	124.1	▲	0.99	107.5	124.1
Muni	111.0	▼	-0.02	109.6	112.4
Corp	111.4	▼	-0.05	110.7	112.1
Corp-10	115.3	▲	0.05	115.0	117.1
<b>Total Return</b>					
OFZ	285.3	▲	1.37	233.3	285.3
Muni	351.5	▲	0.18	327.6	351.5
Corp	349.2	▲	0.21	325.7	350.9
Corp-10	350.9	▲	0.40	327.1	350.9
<b>Объем торгов в сегменте (млн руб.)</b>					
OFZ	393	▼	-552	0	22 514
Muni	1 123	▲	280	10	5 492
Corp	7 767	▲	1 874	19	44 858

Источник: ММВБ, Банк ЗЕНИТ

## Главные новости

Совет директоров Банка Москвы принял решение разместить биржевые облигации серий БО-01, БО-04, БО-07 и БО-08 по 10 млрд руб. и серий БО-02, БО-03, БО-05 и БО-06 по 5 млрд руб. Условиями выпусков предусмотрена возможность досрочного погашения по требованию владельцев и по усмотрению эмитента. /Финам/

ВТБ24 планирует 17 декабря разместить ипотечные облигации класса «А» на 15,8 млрд руб. и класса «Б» на 2,8 млрд руб. на 18,6 млрд руб. Облигации подлежат полному погашению 28 февраля 2042 года. /Финам/

Ставка первого купона по биржевым облигациям ООО «АгроКомплекс» серии БО-01 объемом 1 млрд руб. установлена по результатам конкурса в размере 10% годовых. /Финам/

## Основные события: вне рынка / на рынке

### Вчера: 10.12.2012 – понедельник

- **Выплата купона:** Москва, **62** (13%, 1.1 млрд руб.), РосДорБанк, **01** (11.5%, 60.5 млн руб.), Газпромбанк, **БО-01** (7.75%, 388.6 млн руб.), ГЛОБЭКСБАНК, **БО-03** (9%, 135.3 млн руб.), ГЛОБЭКСБАНК, **БО-05** (9%, 90.2 млн руб.), Газпромбанк, **2013-2, CHF (LPN)** (4.375%, 18.3 млн швейцарских франков), Альфа-Банк, **2015 (LPN)** (10.125%, 11.4 млн долл.), Газпром, **2012, EUR (LPN4)** (4.56%, 45.6 млн евро), РЖД, **16** (7.9%, 590.8 млн руб.), Москва, **63** (15%, 561 млн руб.), ФСК ЕЭС, **18** (8.5%, 635.7 млн руб.)
- **Оферта:** Промнефтесервис, **01** (3 млрд руб.), СКБ-банк, **БО-04** (2 млрд руб.)
- **Погашение:** Газпром, **2012, EUR (LPN4)** (1 млрд евро)
- **Размещение:** АгроКомплекс, **БО-01** (1 млрд руб.)

### Сегодня: 11.12.2012 – вторник

Статистика США: Wholesale inventories, Trade balance

- **Выплата купона:** Россельхозбанк, **2014-2 (LPN4)** (9%, 45 млн руб.), Газпром, **2014-3 (LPN)** (10.5%, 13.1 млн руб.), Мечел, **19** (8.4%, 209.4 млн руб.), КИТ Финанс Капитал, **02** (11%, 219.4 млн руб.), Свердловская область, **34001** (9.27%, 69.3 млн руб.), Москва, **48** (7%, 1 млрд руб.), Россельхозбанк, **07** (6.85%, 170.8 млн руб.), Московская область, **34008** (9%, 213.2 млн руб.), ВТБ-Лизинг Финанс, **03** (6.9%, 52.9 млн руб.), ВТБ-Лизинг Финанс, **04** (6.65%, 51 млн руб.), ХКФ Банк, **06** (7.75%, 96.6 млн руб.)
- **Размещение:** ВТБ Капитал Финанс, **04** (1 млрд руб.), ДельтаКредит, **09-ИП** (5 млрд руб.), Правоурмийское, **01** (3 млрд руб.), Московский Кредитный банк, **11** (3 млрд руб.), Вологодская область, **34003** (4.6 млрд руб.)

### Завтра: 12.12.2012 – среда

Статистика США: FOMC Rate decision, Monthly budget statement, PPI

- **Выплата купона:** ВТБ 24 (ЗАО), **5 (1-ИП)** (8.65%, 323.5 млн руб.), Ханты-Мансийский банк, **02** (9.25%, 138.3 млн руб.), ТВЗ, **БО-01** (6.5%, 64.8 млн руб.), Водоканал-Финанс, **01** (8.8%, 87.7 млн руб.), ЮниКредит Банк, **БО-01** (9%, 224.4 млн руб.), Мечел, **02** (7.4%, 184.5 млн руб.), Москоммерцбанк, **03** (10%, 249.3 млн руб.)
- **Размещение:** Главная дорога, **06** (8.2 млн руб.), Ипотечный агент БЖФ-1, **Б** (328.7 млн руб.), Ипотечный агент БЖФ-1, **А** (1.1 млрд руб.), Транскапиталбанк, **03** (1 млрд руб.)
- **Оферта:** РосДорБанк, **01** (1 млрд руб.)
- **Погашение:** ММК, **БО-02** (10 млрд руб.)

## Внешний рынок долга

### Заседание ФРС на время отвлечет внимание от переговоров по бюджету США

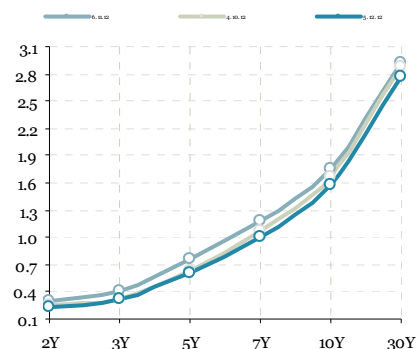
Начало новой недели на глобальных рынках выдалось умеренно-позитивным после получения неплохой экономической статистики из Китая. Согласно опубликованным, объем промпроизводства и розничных продаж в ноябре подскочил до уровней 8-месячных максимумов, упрочив мнение о том, что экономика поднебесной после 3 кварталов замедления темпов роста вновь активизируется. В сочетании с невысоким уровнем инфляционного давления и намерением властей поддержать рост экономики, шансы на дополнительное стимулирование, как через рычаги денежно-кредитной политики, так и прямых мер властей, остаются высокими.

В Европе ключевыми темами стали неожиданно слабые цифры по промпроизводству во Франции и Италии в октябре, которые были частично компенсированы данными о росте германского импорта в том же месяце на 0.3% после снижения на 2.4% в сентябре. Среди политических моментов стоит выделить заявление итальянского премьера М. Монти о намерении уйти в отставку после согласования бюджета на 2013 г. Это говорит о том, что парламентские выборы в Италии могут состояться раньше запланированной даты (в феврале вместо апреля). Технократ Монти является для инвесторов своего рода гарантом движения экономики страны к избавлению от слабостей, поэтому его уход рассматривается в негативном ключе. В то же время, когда М. Монти вступил в должность премьера, он изначально заявлял о намерении уйти досрочно.

В США тема с переговорами по Fiscal Cliff остается наиболее тревожащей, что порождает множество слухов. Тем не менее, отсутствие новостей здесь не является негативным фактором, обе стороны осознают всю серьезность необходимости поддержать рост экономики в следующем году, поэтому переговоры проходят постоянно. Сегодня начинается 2-дневное заседание ФРС США, главной интригой которого должны стать заявления в отношении замены для рынков операции «Твист», которая заканчивает свое действие в конце года. Если ФРС укажет на возможность дополнительных чистых покупок долгосрочных US-Treasuries, спрос на риск продолжит расти, питая позитивными надеждами результаты переговоров по бюджету.

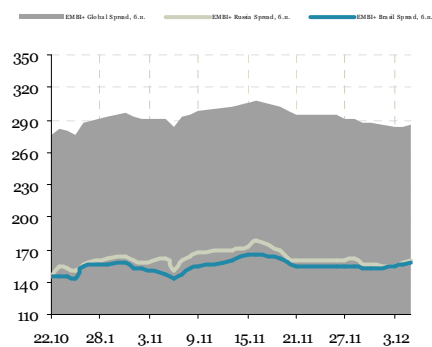
Владимир Евстифеев  
v.evstifeev@zenit.ru

#### Кривая US Treasuries



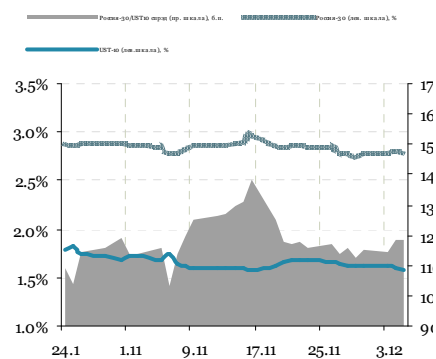
Источник: Reuters

#### Спрэды ЕМБИ+ (Россия, Бразилия)



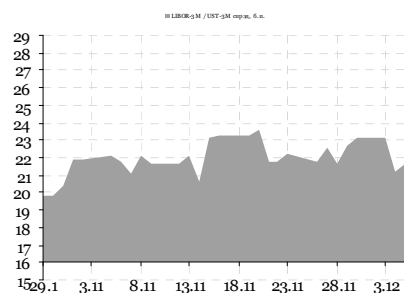
Источник: Bloomberg

#### Спрэд Россия-30 / UST-10Y



Источник: Reuters

#### Спрэд LIBOR-3M / UST-3M



Источник: Reuters

## Денежно-кредитный рынок

### Условия рынка вновь немного ухудшились

Условия локального денежно-кредитного рынка в понедельник немного ухудшились на фоне усиления дефицита рублевой ликвидности. Уровень краткосрочных процентных ставок поднялся в среднем на 10-30 бп: кредиты овернайт на рынке МБК обходились в среднем под 6.40% годовых (+30 бп к пятнице), 1-дневное междилерское репо с облигациями – под 6.35% годовых (+10 бп). На аукционах прямого репо с ЦБ РФ банкам удалось привлечь 377 млрд руб. при спросе в 407 млрд руб. Сегодня утром сумма средств на корсчетах и депозитах банков в ЦБ РФ увеличилась на 196.8 млрд руб. до 859.9 млрд руб.

Условия рынка должны продолжить улучшение на текущей неделе, поскольку на рынке не запланировано каких-либо важных событий. В то же время, потенциал снижения краткосрочных процентных ставок, на наш взгляд, ограничен 25-50 бп.

### Заседание СД ЦБ РФ прошло без сюрпризов

На заседание Совета директоров Банка России вчера было принято решение повысить фиксированную ставку по депозитам на 25 бп до 4.50% годовых, и одновременно сократить ставку по рублевой части валютного свопа на ту же величину до 6.50% годовых. Остальные процентные ставки регулятора остались без изменений. Центробанк продолжает усиливать контроль за ликвидностью и пытается ограничить волатильность ставок денежного рынка через сближение пусть и не слишком востребованных ныне кредитных и депозитных ставок.

Стоит также отметить, что Центробанк вернул формулировку о том, что текущий уровень ставок «рассматривается как приемлемый на ближайшее время». Это говорит о том, что ЦБ РФ намерен взять паузу изменении денежно-кредитной политики в ближайшие пару месяцев и, вероятно, предпочтет вначале дождаться первых цифр по инфляции в начале 2013 г.

### Рубль следует за нефтяными котировками

Валютные торги в начале новой недели завершились укреплением рубля по отношению к бивалютной корзине на 16 коп. до отметки 34.78 руб. Основным драйвером для рубля служили сохранение восстановительного тренда в котировках нефти и в меньшей степени дефицит ликвидности на внутреннем денежном рынке. Вчера на момент российских торгов баррель Brent подорожал на 1 долл. до 108.10 долл. В перспективе текущей недели рубль выглядит неплохо даже с учетом умеренно-негативных настроений на азиатских торгах сегодня. Если котировки нефти Brent превысят отметку в 110 долл. за барр., курс бивалютной корзины может остаться в диапазоне 34.50-35.00 руб.

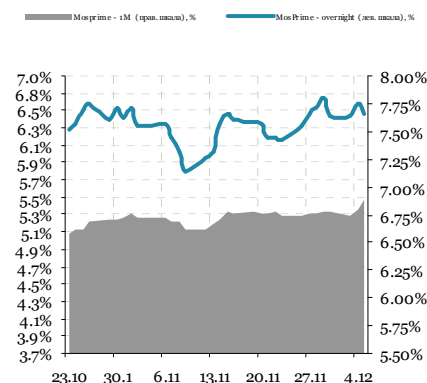
### Денежно-кредитный рынок – основные события на неделе

Дата	Аукционы ЦБ и Фонда ЖКХ, поступление и возврат средств на счета комбанков, уплата налогов	Прямое репо с ЦБ РФ, 1 день, млрд руб.
Понедельник		377
Вторник	Аукцион Казначейства	7 недель, 70 млрд руб., от 6.5% годовых
Среда	Аукцион ОФЗ	ОФЗ 26209, 10 лет, 30 млрд руб.
	Возврат в бюджет	71 млрд руб.
Четверг	Аукцион Казначейства	6 недель, 42 млрд руб., от 6.5% годовых
Пятница	Возврат в бюджет	49 млрд руб.

Источник: ЦБ РФ, Минфин, Фонд ЖКХ

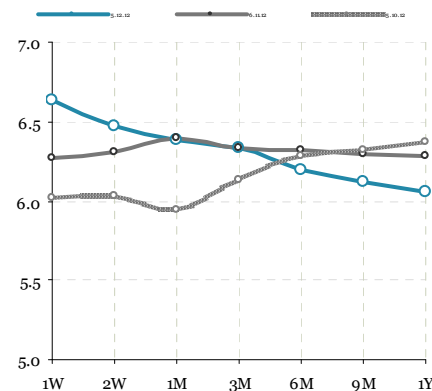
Владимир Евстифеев  
v.evstifeev@zenit.ru

### Ставки МБК



Источник: Reuters, ЦБ

### Кривая NDF



Источник: Reuters

# Российский долговой рынок

## Евробонды вновь без тренда

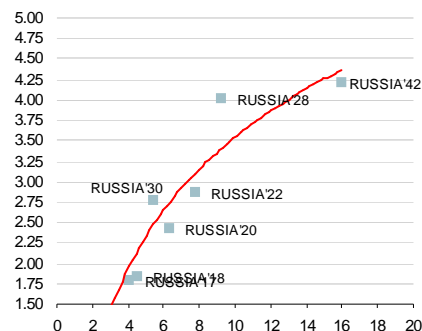
Российские еврооблигации провели нейтральный день. Котировки суверенных бумаг колебались возле пятничных уровней, спреды оставались стабильными на фоне бокового движения UST. В корпоративный сектор также завершился день без единого тренда. Лучшие рынка выглядели выпуски VTB'35 и SBERRU'21, прибавившие в ценах до 25 бп, в частном секторе выделялся выпуск Металлоинвеста METINR'16, завершивший день ростом почти на 40 бп.

## На локальном рынке снижаются доходности

На локальном рынке доходности ОФЗ вновь сместились вниз на 7-10 бп, в госбумагах повышенная активность была сосредоточена в пределах трехлетней дюрации, на дальнем конце кривой выпуски 26205, 26209 и 26207 к концу дня прибавили в ценах 50-75 бп на фоне также неплохих оборотов. Корпоративный сектор выглядел в целом инертно. На вторичку вышел новый выпуск ММК 18, завершивший день в районе отметки 100.20%, также интерес инвесторов был замечен в новых бумагах Алросы, Почты России и Роснефти, рост цен которых был достаточно умеренным и не превышал 10 бп.

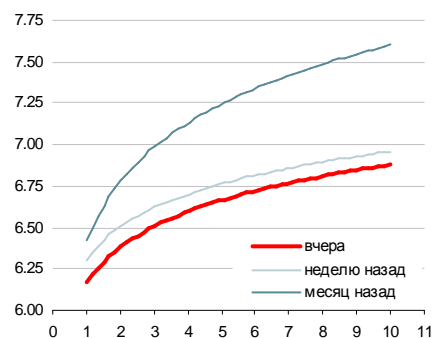
Кирилл Сычев  
k.sychev@zenit.ru

## Суверенные еврооблигации



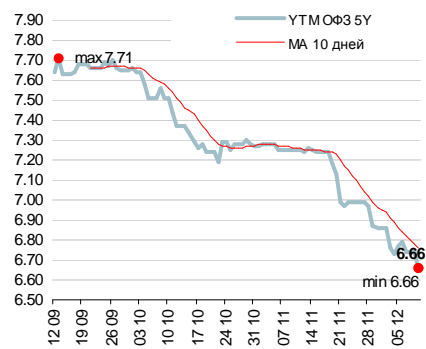
Источник: Reuters

## Кривая ОФЗ



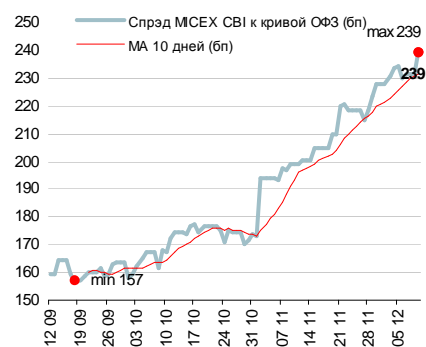
Источник: Reuters, расчеты Банка ЗЕНИТ

## Доходности кривой ОФЗ в точке 5 лет



Источник: Reuters, расчеты Банка ЗЕНИТ

## Спрэд индекса корп. облигаций ММВБ к кривой ОФЗ



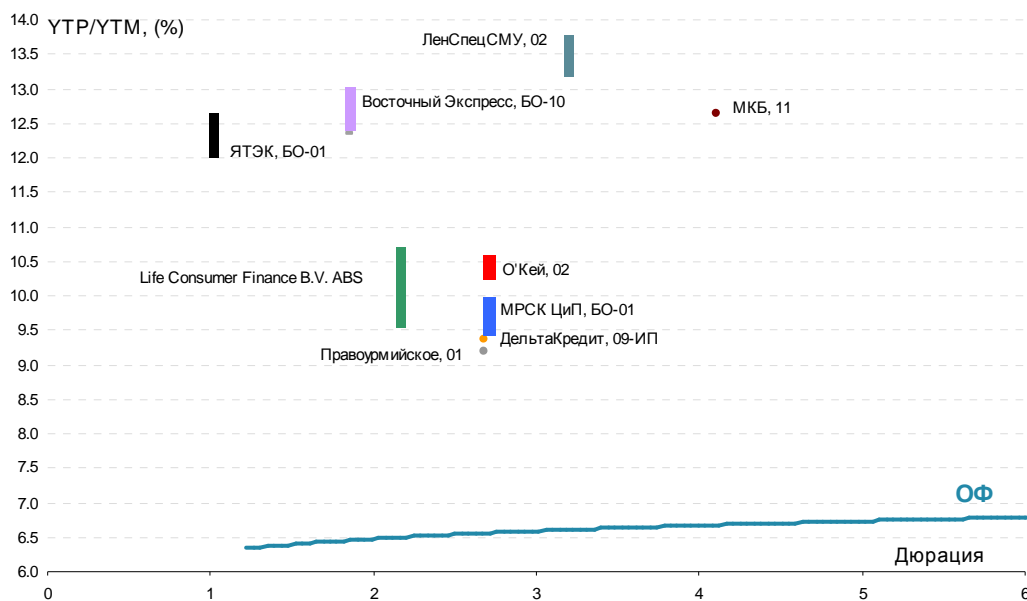
Источник: ММВБ, Банк ЗЕНИТ

## Первичный рынок

Выпуск	Рейтинг, S&P/M/F	Ломбард ЦБ	Объем эмиссии, млн. руб.	Ориентир УТР/УТМ	Закрытие книги	Дата размещения	Амортизация/ Дюрация	Оферта/ Погашение
Правоурмийское, 01	NR	нет	3 000	9.20	06.12.2012	11.12.2012	нет / 2.68 г.	3 г. / 7 лет
ДельтаКредит, 09-ИП	- / Ваа1 / -	да	5 000	9.36	04.12.2012	11.12.2012	нет / 2.68 г.	3 г. / 5 лет
МКБ, 11	В+ / В1 / ВВ-	да	3 000	12.63	07.12.2012	11.12.2012	нет / 4.11 г.	нет / 5.5 лет
О'Кей, 02	- / - / В+	да	3 000	10.25-10.51	13.12.2012	18.12.2012	нет / 2.68 г.	3 г. / 5 лет
МРСК Центра и Приволжья, БО-01	- / Ва2 / -	да	4 000	9.41-9.94	14.12.2012	18.12.2012	нет / 2.68 г.	нет / 3 г.
ЛенСпецСМУ, 02	В / - / -	да	5 000	13.10-13.65	14.12.2012	18.12.2012	да / 3.18 г.	нет / 5 лет
ЯТЭК, БО-01	- / - / В-	да	3 000	12.01-12.55	19.12.2012	21.12.2012	нет / 1 г.	1 г. / 3 г.
КБ Восточный Экспресс, БО-10	- / В1 / -	да	3 000	12.36-12.89	19.12.2012	21.12.2012	нет / 1.83 г.	2 г. / 3 г.
Life Consumer Finance B.V., ABS	BBB / - / -	да	3 200	9.58-10.65	13.12.2012	XX.12.2012	да / 2.15 г.	нет / 4 г.

Источник: Interfax, Bloomberg, Cbonds

Выпуск	Рейтинг, S&P/M/F	Ломбард ЦБ	Объем эмиссии, млн. руб.	Bid cover/ Размещ объем	Ориентир УТР/УТМ	Фактическая УТР/УТМ	Дата размещения	Амортизация/ Дюрация
АгроКомплекс, БО-01	NR	нет	1 000	н/д / 100%	Конкурс	10.00	10.12.2012	нет / 1 г.
НЛМК, 08	BBB- / Ваа3 / BBB-	да	10 000	2.0 / 100%	8.84-8.99	8.58	07.12.2012	нет / 2.71 г.
Газпром Нефть, 12	BBB- / Ваа3 / -	да	10 000	3.7 / 100%	8.78-8.99	8.68	05.12.2012	нет / 4.17 г.
АИЖК, 24	BBB / Ваа1 / -	да	6 000	2.8 / 100%	8.69-8.90	8.43	05.12.2012	да / 2.64 г.
Глобэкс, БО-07	BB / - / ВВ	да	5 000	н/д / 100%	9.15-9.36	9.20	04.12.2012	нет / 1 г.
ММК, 18	- / Ва3 / ВВ+	да	5 000	2.1 / 100%	9.10-9.36	8.89	04.12.2012	нет / 2.70 г.
Росгосстрах, 02 (вторичное)	NR	нет	3 500	н/д / 100%	10.76-11.06	н/д	04.12.2012	нет / 1 г.
Нижне-Ленское-Инвест, 04	NR	нет	1 200	н/д / 100%	Конкурс	14.49	16.11.2012	нет / 1.40 г.
Ютэйр-Финанс, БО-09	NR	нет	1 500	н/д / 100%	11.74-12.28	12.28	16.11.2012	нет / 1 г.
Ютэйр-Финанс, БО-10	NR	нет	1 500	н/д / 100%	11.74-12.28	12.28	16.11.2012	нет / 1 г.
Ростелеком, 17	BB+ / - / BBB-	да	10 000	н/д / 100%	8.63-8.89	8.73	08.11.2012	да / 2.70 г.
Европлан, 03	- / - / ВВ-	да	3 500	1.5 / 100%	11.57-12.10	11.57	06.11.2012	нет / 1.84 г.
Русфинанс Банк, БО-03	- / Ваа3 / BBB+	да	4 000	1.1 / 100%	9.73-10.25	10.25	02.11.2012	нет / 1.86 г.
АПРОСА, БО-01	BB- / Ва3 / ВВ-	да	5 000	н/д / 100%	8.93-9.26	9.15	02.11.2012	нет / 2.66 г.
АПРОСА, БО-02	BB- / Ва3 / ВВ-	да	5 000	н/д / 100%	8.93-9.26	9.15	02.11.2012	нет / 2.66 г.
Связь-Банк, БО-01	BB / - / ВВ	да	5 000	1.2 / 100%	9.20-9.46	9.20	01.11.2012	нет / 1 г.
Юникредит Банк, БО-05	BBB / - / BBB+	да	5 000	2.0 / 100%	9.31	9.31	30.10.2012	нет / 1.88 г.
Трансфин-М, БО-11	NR	нет	2 000	н/д / 100%	н/д	10.78	29.10.2012	нет / 2.64 г.
Роснефть, 04	BBB- / Ваа1 / BBB	да	10 000	н/д / 100%	8.99-9.31	8.78	29.10.2012	нет / 4.17 г.



## Результаты торгов рублевыми облигациями на ММВБ

Выпуск	Дата		Котировки		Цена		Кол-во сделок	Оборот, шт	УТМ/УТР	Дюрация	Спрэд к (бп)		Объем млн руб.
	Оферты	Погашения	Покупка	Продажа	Посл	Изм. пп					ОФЗ	свопам	
<b>ОФЗ</b>													
ОФЗ 25072		23/01/13	100.13	100.15	100.15	-0.04	67	430 534	5.89	0.12			150 000
ОФЗ 25078		06/02/13	100.10	100.12	100.10	-0.05	40	385 355	6.06	0.16			100 000
ОФЗ 25065		27/03/13	101.71	101.76	101.79	-0.05	5	86 237	5.91	0.28			46 000
ОФЗ 26200		17/07/13	100.01	100.20					6.24	0.59	24	14	50 000
ОФЗ 26201		16/10/13	100.45	100.55	100.45	-0.05	5	25 645	6.14	0.82	4	13	47 000
ОФЗ 25076		13/03/14	101.08	101.15	101.12	0.12	23	135 524	6.24	1.21	2	33	155 000
ОФЗ 25068		20/08/14	109.10	109.18	109.10	0.05	8	349 154	6.34	1.54	4	50	45 000
ОФЗ 26202		17/12/14	109.10	109.50	109.25	0.08	9	152 200	6.43	1.80	8	65	40 000
ОФЗ 25071		26/11/14	103.05	103.20	103.20		25	710 040	6.44	1.85	8	67	80 000
ОФЗ 25079		03/06/15	101.30	101.49	101.42	0.27	14	73 156	6.47	2.32	4	75	150 000
ОФЗ 25075		15/07/15	101.16	101.99	101.13	0.04	13	222 844	6.50	2.36	7	78	150 000
ОФЗ 25077		20/01/16	102.50	102.57	102.50	0.20	3	109 108	6.55	2.77	7	86	150 000
ОФЗ 46017		03/08/16	99.05	99.35	99.05	-0.05	2	100	6.82	2.85	33	113	80 000
ОФЗ 26203		03/08/16	101.30	101.60	101.30	0.15	9	160 084	6.60	3.22	7	92	150 000
ОФЗ 48001		31/10/18	93.00	98.98	97.00	-1.00	1	1	6.91	3.51	36	123	24 000
ОФЗ 46019		20/03/19	75.00						7.59	3.42	104	191	26 000
ОФЗ 25080		19/04/17	103.55	103.75	103.65	0.25	3	5 011	6.53	3.78		85	150 000
ОФЗ 26206		14/06/17	103.51	103.72	103.40	-0.03	13	205 949	6.62	3.80	4	94	150 000
ОФЗ 26204		15/03/18	104.50	104.70	104.70	0.45	6	112 638	6.53	4.40		83	150 000
ОФЗ 46021		08/08/18	92.50	94.09					7.53	4.43	90	182	107 000
ОФЗ 46014		29/08/18	101.00	102.50					7.56	4.56	92	185	62 000
ОФЗ 26208		27/02/19	104.56	112.01	104.85	0.20	9	117 910	6.64	5.02		90	150 000
ОФЗ 46005		09/01/19	66.00						8.03	5.50	134	223	27 000
ОФЗ 46018		24/11/21	98.50	98.95	98.50	1.10	7	33 011	7.08	6.24	35	120	133 000
ОФЗ 26205		14/04/21	106.10	106.31	106.30	0.50	20	285 274	6.71	6.34		82	150 000
ОФЗ 26209		20/07/22	106.19	106.40	106.40	0.60	22	293 467	6.80	6.90	4	84	150 000
ОФЗ 46022		19/07/23	92.50						7.16	7.35	38	114	45 000
ОФЗ 26207		03/02/27	111.77	111.99	111.99	0.79	29	407 468	6.93	8.77	9	73	150 000
ОФЗ 46020		06/02/36	94.80	95.50	95.00	0.55	4	50 002	7.49	11.19	58	98	135 000
ОФЗ 46012		05/09/29							6.55	11.10		5	40 000

## МЕТАЛЛУРГИЧЕСКАЯ И ГОРНОДОБЫВАЮЩАЯ ПРОМЫШЛЕННОСТЬ

## НорНикель

НорНикель ВОЗ		30/07/13	99.76	99.90					7.44	0.62	142	135	15 000
---------------	--	----------	-------	-------	--	--	--	--	------	------	-----	-----	--------

## НЛМК

НЛМК ВО6		05/03/13	100.06	100.14					7.36	0.23		116	10 000
НЛМК ВО2	19/06/13	17/12/14	100.50	100.70					7.80	0.50	185	167	5 000
НЛМК ВО3	19/06/13	17/12/14	100.50	100.56					7.86	0.50	191	173	5 000
НЛМК ВО4	08/09/14	07/09/15	99.00	100.30					8.21	1.63	189	239	5 000
НЛМК ВО7		11/11/14	101.10	101.50					8.37	1.80	202	259	10 000
НЛМК 7	16/03/15	05/09/22	100.15	100.50	100.25		1	1	8.54	2.07	215	280	5 000

## ММК

ММК ВО5		04/04/13	99.95	100.11	99.92	-0.05	1	500	8.01	0.32		183	8 000
ММК ВО8	15/08/13	12/02/15		100.10	100.00	-0.08	1	1	8.33	0.66	229	226	5 000
ММК ВО4		27/02/14	99.05	99.70	99.66	0.41	3	241	8.09	1.16	188	217	5 000
ММК ВО6		10/07/14							8.98	1.48	269	313	5 000
ММК ВО7		22/07/14	96.00	99.50					8.82	1.51	253	298	5 000

## Севсталь

Севсталь ВО2		15/02/13	100.35	100.50					6.98	0.18		76	10 000
Севсталь ВО4		15/02/13	99.15	100.44					7.31	0.18		109	5 000

## Алроса

Алроса 21	25/06/13	18/06/15	100.20	100.24	100.23		6	5 351	8.04	0.52	208	192	8 000
Алроса 22	28/06/13	23/06/15	100.21	100.27	100.23	-0.04	3	1 447	8.05	0.53	208	193	8 000
Алроса 23		18/06/15	100.65	100.90					8.92	2.24	250	319	7 000
Алроса 20		23/06/15	100.89	100.90	100.80	0.10	1	1	8.87	2.25	245	315	3 000
Алроса ВО1		30/10/15	100.80	101.31	100.50	0.15	14	313 335	8.93	2.56	247	322	5 000
Алроса ВО2		30/10/15	100.90		100.45	0.15	5	136 300	8.95	2.56	249	324	5 000

## Евраз

Евраз 1	22/03/13	13/03/20	100.11	100.20					8.03	0.28		184	10 000
Евраз 3	22/03/13	13/03/20	100.10	100.30	100.10	-0.32	2	1 501	8.98	0.28		279	5 000
Сибметинвест 1	16/10/14	10/10/19	107.61	107.75	107.61	-0.11	2	39 763	9.13	1.68	281	332	10 000
Сибметинвест 2	16/10/14	10/10/19	107.72	107.75	107.71		3	20 126	9.07	1.68	275	326	10 000
Евраз 2	26/10/15	19/10/20	101.60	101.69	101.60	-0.10	3	15 493	9.51	2.55	306	380	10 000
Евраз 4	26/10/15	19/10/20	100.00	101.70					9.76	2.55	331	405	5 000
Евраз 5	06/06/16	27/05/21	90.00	96.15					10.01	3.08	350	433	5 000
Евраз 7	02/06/16	25/05/21	90.02	96.50					12.36	3.08	585	668	15 000

## Металлоинвест

Металлоинвест 1	16/03/15	07/03/22	99.90	100.15	100.00	-0.11	10	15 194	9.19	2.06	280	345	5 000
Металлоинвест 5	16/03/15	07/03/22	99.90	100.20	100.00	-0.19	1	100 000	9.19	2.06	280	345	10 000
Металлоинвест 6	19/03/15	10/03/22	99.90	100.18	100.02	0.03	2	2 001	9.18	2.07	279	344	10 000

## Мечел

Мечел ВО2		12/03/13	99.65	99.95	99.80	0.65	2	40 577	10.72	0.25		453	5 000
Мечел 5		16/04/13	09/10/18	96.01	100.00				11.10	0.34		493	5 000

Выпуск	Дата		Котировки		Цена		Кол-во сделок	Оборот, шт	УТМ/УТР	Дюрация	Спрэд к (бп)		Объем млн руб.
	Оферты	Погашения	Покупка	Продажа	Посл	Изм. пп					ОФЗ	свопам	
Мечел ВО3		24/04/13	99.06	99.60					11.41	0.37		525	5 000
Мечел 2	15/06/11	12/06/13							14.12	0.48		799	5 000
Мечел 4	25/07/13	21/07/16	99.40	99.99					12.64	0.60	663	655	5 000
Мечел ВО4	11/02/14	10/02/15	94.58	95.30	95.30	-0.70	7	1 021	15.26	1.10	907	933	5 000
Мечел 15	18/02/14	09/02/21	91.51	91.95	91.95	-0.05	11	2 419	16.53	1.13	1033	1 061	5 000
Мечел 16	18/02/14	09/02/21	91.90	92.00	91.99	-0.11	7	610	16.48	1.13	1028	1 056	5 000
Мечел ВО5		07/04/15	99.50						11.82	2.22	541	609	5 000
Мечел ВО7		07/04/15	99.50						11.82	2.22	541	609	2 000
Мечел ВО11		07/04/15	99.50						11.82	2.22	541	609	3 000
Мечел ВО12		07/04/15	100.00						11.82	2.22	541	609	3 000
Мечел ВО6		07/04/15	99.50						11.55	2.07	516	581	2 000
Мечел 13	01/09/15	25/08/20	82.02	89.77					16.14	2.38	971	1 042	5 000
Мечел 14	01/09/15	25/08/20	82.26	86.99					20.72	2.37	1429	1 500	5 000
Мечел 17	02/06/16	27/05/21	81.21	84.47	81.18	0.01	1	2	16.22	3.03	971	1 054	5 000
Мечел 18	02/06/16	27/05/21	83.38	87.47					15.20	3.05	869	952	5 000
Мечел 19	07/06/16	01/06/21							16.05	2.90	955	1 036	5 000
<b>ТМК</b>													
ТМК ВО1		22/10/13	99.91	100.09	100.00	-0.01	2	10 001	9.02	0.84	291	301	5 000
<b>СУЭК</b>													
СУЭК 1	05/07/13	26/06/20	100.01	100.46	100.20	-0.23	12	2 251	9.16	0.55	318	305	10 000
<b>РМК</b>													
РМК 3	17/12/13	15/12/15	96.50	98.40					13.99	0.95	784	802	3 000
РМК 4	05/06/14	02/06/16	92.00	93.77					14.26	1.42	799	840	5 000
<b>КОКС</b>													
КОКС ВО2		28/05/14	92.00	97.79	97.63	-0.13	6	3 142	10.76	1.40	449	489	5 000
<b>Русал</b>													
Русал 7	03/03/14	22/02/18	94.30	94.50	94.40	0.98	30	34 533	13.82	1.16	761	790	15 000
Русал 8	15/04/15	05/04/21	89.25	89.80	89.57	0.87	39	147 669	14.32	2.14	792	859	15 000
<b>ИНФРАСТРУКТУРА</b>													
<b>РЖД</b>													
РЖД 09	18/05/11	13/11/13	99.61	99.77	99.70	0.15	3	15 786	7.36	0.91	122	138	15 000
РЖД 10		06/03/14	108.95	109.00	108.95	0.10	8	34 348	7.40	1.14	119	148	15 000
РЖД 23	29/01/15	16/01/25	102.36	102.49	102.36	-0.09	3	3 221	7.92	1.93	155	217	15 000
РЖД 11		18/11/15	99.60	99.90					8.03	2.67	156	233	15 000
РЖД 16	06/06/16	05/06/17	99.74	99.75	99.65	0.18	5	55 060	8.18	3.12	166	250	15 000
РЖД 19	16/07/18	08/07/24	99.85	100.15					8.29	4.47	166	258	10 000
<b>ФСК ЕЭС</b>													
ФСК ЕЭС 6	26/09/13	15/09/20	99.77	100.00					7.60	0.78	151	157	10 000
ФСК ЕЭС 8	26/09/13	15/09/20	99.77	99.99					7.39	0.78	130	136	10 000
ФСК ЕЭС 18	09/06/14	27/11/23	100.98	100.99	100.85	0.05	3	37 000	8.04	1.44	176	218	15 000
ФСК ЕЭС 15	23/10/14	12/10/23	97.05	102.60	101.42	-0.08	3	28 400	8.06	1.75	172	227	10 000
ФСК ЕЭС ВО1	22/04/15	21/10/15		100.30	100.30	0.03	1	1	8.11	2.18	170	238	10 000
ФСК ЕЭС 10	24/09/15	15/09/20	99.00	99.70					8.32	2.52	187	261	10 000
ФСК ЕЭС 7	27/10/15	16/10/20	98.20	98.50					8.17	2.62	171	247	5 000
ФСК ЕЭС 12	22/04/16	19/04/19	96.01	99.80					8.33	2.98	183	265	10 000
ФСК ЕЭС 25	27/09/16	14/09/27	100.91	101.20	100.80	-0.10	1	250	8.52	3.27	199	284	15 000
ФСК ЕЭС 21	19/04/17	06/10/27	101.00	102.75					8.60	3.68	203	292	10 000
ФСК ЕЭС 9	24/10/17	16/10/20	98.25	98.72					8.64	4.08	204	296	5 000
ФСК ЕЭС 11	24/10/17	16/10/20	98.00	98.72					8.56	4.08	196	288	10 000
ФСК ЕЭС 19	18/07/18	06/07/23	97.00	98.98	97.70	0.20	1	1	8.65	4.47	202	294	20 000
ФСК ЕЭС 13		22/06/21	99.30	99.75					8.81	6.00	209	296	10 000
<b>НМТП</b>													
НМТП БО-2		29/04/15	100.25	100.70	100.65	-0.05	1	50 000	8.87	2.18	246	314	4 000
<b>Росавтодор</b>													
Росавтодор 1		29/11/16	101.00	102.00					9.67	3.22	314	399	3 000
<b>Росводоканал</b>													
Росводоканал 3	11/11/13	09/11/15	95.51	100.00	99.10	-0.20	10	8 049	10.28	0.90	415	429	3 000
<b>Водоканал</b>													
Водоканал 1		09/12/15							9.40	2.58	294	370	2 000
<b>Западный СД</b>													
Западный СД 1	29/04/16	13/05/31	98.00	99.30	98.50	-0.30	1	700	9.49	2.99	299	381	5 000
Западный СД 2	29/04/16	13/05/31	99.30	100.20					9.20	3.00	269	352	5 000
Западный СД 3	24/02/17	06/02/32							9.31	3.50	276	363	5 000
Западный СД 4	24/02/17	06/02/32							9.65	3.50	310	397	5 000
Западный СД 5	24/02/17	06/02/32	85.00	100.30					9.66	3.48	311	398	5 000
<b>Почта России</b>													
Почта России 1	25/03/14	22/03/16		100.60					8.06	1.23	183	216	7 000
Почта России 2	23/10/15	18/10/19	100.30		100.30		3	4 001	8.76	2.58	230	305	3 000
Почта России 3	23/10/15	18/10/19	99.75	110.00	100.00		2	15 001	8.88	2.58	242	317	3 000
Почта России 4	23/10/15	18/10/19	100.35	100.50	100.40		12	49 006	8.72	2.58	226	301	3 000
<b>НЕФТЬ И ГАЗ</b>													
<b>ГАЗПРОМ</b>													
Газпром А9		12/02/14	99.81	100.08					7.58	1.12	138	166	5 000
Газпром А11		24/06/14	109.20	109.50	109.50	0.37	5	6 205	7.24	1.36	98	137	5 000

Выпуск	Дата		Котировки		Цена		Кол-во сделок	Оборот, шт	УТМ/УТР	Дюрация	Спрэд к (бп)		Объем млн руб.
	Оферты	Погашения	Покупка	Продажа	Посл	Изм. пп					ОФЗ	свопам	
<b>Роснефть</b>													
Роснефть 4	23/10/17	17/10/22	101.00	101.30	101.25	-0.10	6	11 021	8.45	4.05	185	277	10 000
Роснефть 5	23/10/17	17/10/22	101.00	101.30	101.25	-0.10	7	92 175	8.45	4.05	185	277	10 000
<b>Лукойл</b>													
Лукойл БО-6		13/12/12							9.12	0.01			5 000
Лукойл БО-7		13/12/12							-13.53	0.01			5 000
Лукойл 4		05/12/13	100.11	100.60					7.53	0.97	137	157	6 000
<b>Газпром нефть</b>													
Газпром нефть 3	15/01/13	12/07/16	98.58	101.00					-8.65	0.10			8 000
Газпром нефть БО-5		09/04/13	99.99	100.20	100.00	0.01	4	61 001	7.23	0.33		106	10 000
Газпром нефть БО-6		09/04/13	99.99	100.03	99.99		2	20 000	7.26	0.33		109	10 000
Газпром нефть 11	03/02/15	25/01/22	100.55	100.75	100.75		3	15 055	8.01	1.96	164	226	10 000
Газпром нефть 8		02/02/16	100.00	101.50					8.48	2.75	200	279	10 000
Газпром нефть 9	08/02/16	26/01/21	100.40	101.47					8.48	2.76	200	279	10 000
Газпром нефть 10	05/02/18	26/01/21	101.60	105.00					8.53	4.13	192	284	10 000
Газпром нефть 4	10/04/18	09/04/19	98.50	99.99					9.11	4.37	249	341	10 000
<b>НОВАТЭК</b>													
НОВАТЭК БО-1		25/06/13	100.00	100.30	100.26	0.10	2	14	7.11	0.52	115	99	10 000
НОВАТЭК БО-2		12/10/15	100.25	100.40					8.35	2.56	189	264	10 000
НОВАТЭК БО-3		12/10/15	99.75	100.40					8.35	2.56	189	264	5 000
НОВАТЭК БО-4		12/10/15	99.75						8.35	2.56	189	264	5 000
<b>ТАТНЕФТЬ</b>													
Татнефть БО-1		20/09/13	99.41	100.00	99.96		4	148	7.42	0.76	134	138	5 000
<b>Башнефть</b>													
Башнефть 1	18/12/12	13/12/16	100.09	100.10	100.07	-0.04	4	138	8.53	3.29	200	285	15 000
Башнефть 2	18/12/12	13/12/16	100.00	100.15					8.51	3.29	198	283	15 000
Башнефть 3	18/12/12	13/12/16	100.00	100.13					8.52	3.29	199	284	20 000
Башнефть БО1	05/12/13	02/12/14	101.10	101.30	100.99	-0.30	1	2 000	8.45	0.96	230	249	10 000
Башнефть 4	13/02/15	04/02/22							8.55	1.98	217	280	10 000
<b>НК Альянс</b>													
НК Альянс 3	30/07/13	21/07/20	99.90	100.20	100.20		1	1 318	9.60	0.61	359	351	5 000
НК Альянс БО-1		04/02/14	98.80	101.00	99.12	-0.13	12	36 664	10.31	1.09	412	438	5 000
НК Альянс 4	07/06/16	01/06/21							10.79	2.93	429	511	5 000
НК Альянс 6	10/06/16	04/06/21	95.00	99.45					10.78	2.94	428	510	7 000
<b>Сахатранснефтегаз</b>													
Сахатрнфг2		26/07/13	99.73	99.90	99.90		16	4 337	12.69	0.60	669	660	3 000
<b>БК Евразия</b>													
БК Евразия 1	22/06/16	20/06/18	90.00	100.00	96.57	-0.48	1	4 999	9.79	3.00	328	411	5 000
<b>ГОСБАНКИ</b>													
<b>ВТБ</b>													
ВТБ 6	10/07/13	06/07/16	100.34	100.55	100.38	0.04	3	3 806	8.10	0.56	211	199	15 000
ВТБ БО-6	21/12/12	19/12/14	100.04	100.06	100.05	-0.01	28	290 108	6.93	0.03			10 000
ВТБ БО-7	25/01/13	23/01/15	100.03	100.14	100.14	0.05	5	47 386	6.97	0.13		72	10 000
ВТБ БО-1		15/03/13							7.82	0.25		163	5 000
ВТБ БО-2		15/03/13							8.44	0.25		225	5 000
ВТБ БО-5		15/03/13							7.86	0.25		167	10 000
ВТБ БО-8	03/09/13	01/09/15	99.92	100.19	100.08	-0.09	1	15 000	8.07	0.72	201	202	10 000
ВТБ 5		17/10/13	99.56	100.00					8.19	0.82	209	218	15 000
ВТБ БО-03	18/03/14	17/03/15	99.50		100.05	-0.05	4	11	8.20	1.20	198	229	5 000
ВТБ БО-04	18/03/14	17/03/15	100.00	100.15	100.00	-0.10	3	23 742	8.24	1.20	202	233	5 000
ВТБ БО-19		01/10/15	99.90						8.68	2.49	223	297	15 000
ВТБ БО-20		01/10/15	99.90						8.68	2.49	223	297	15 000
ВТБ 24 3	30/05/12	29/05/13	99.56						8.03	0.47		189	6 000
ВТБ 24 1-ИП	14/12/11	10/12/14							8.92	1.82	257	314	15 000
ВТБ 24 5	22/08/13	20/02/14	100.00	100.10	100.10		1	29	8.18	0.68	214	211	8 000
ВТБ-Лизинг 2	08/01/13	07/07/15	99.80	100.10	99.80	-0.05	1	1	9.24	0.08			10 000
ВТБ-Лизинг 4	12/03/13	07/06/16							8.53	0.22		232	5 000
ВТБ-Лизинг 8	07/05/13	01/08/17	99.99	100.50					7.64	0.38		148	5 000
ВТБ-Лизинг 1	07/11/13	06/11/14	99.55	100.10					8.20	0.76	212	216	8 000
ВТБ-Лизинг 3	10/09/13	07/06/16							7.95	0.61	194	186	5 000
ВТБ-Лизинг 9	05/02/14	02/08/17	98.50	99.75					7.46	0.97	130	150	5 000
ВТБ-Лизинг 7	04/06/14	30/11/16	99.80	100.50					8.58	1.24	235	268	5 000
<b>ВЭБ</b>													
ВЭБ 8	22/10/13	13/10/20	90.00	99.80					7.26	0.85	115	126	15 000
ВЭБ 21	10/03/15	17/02/32	100.00	100.70					8.20	2.05	181	246	15 000
ВЭБ 18	09/10/15	17/09/32	101.00	110.03	101.00	0.12	3	3 594	8.31	2.54	186	260	10 000
ВЭБ 19	15/10/15	23/09/32	100.79	101.50					8.31	2.56	185	260	10 000
ВЭБ 9	24/03/16	18/03/21	98.45	99.50					8.42	2.91	192	273	15 000
ВЭБ 10	27/09/16	21/09/21							8.67	3.28	214	299	15 000
ВЭБ 6	17/10/17	13/10/20	98.20	98.79					8.50	4.08	190	282	10 000
<b>ВЭБ-Лизинг</b>													
ВЭБ-Лизинг 3	11/04/14	02/04/21	86.00	99.40	99.06	-0.37	2	242	8.42	1.28	218	253	5 000
ВЭБ-Лизинг 8	28/10/14	19/10/21	100.50	101.30					8.53	1.76	219	274	5 000
ВЭБ-Лизинг 9	29/10/14	20/10/21	100.75	101.15					8.47	1.76	213	268	5 000

Выпуск	Дата		Котировки		Цена		Кол-во сделок	Оборот, шт	УТМ/УТР	Дюрация	Спрэд к (бп)		Объем млн руб.
	Оферты	Погашения	Покупка	Продажа	Посл	Изм. пп					ОФЗ	свопам	
ВЭБ-Лизинг 6		31/01/17	100.50	101.50					8.80	1.88	244	303	10 000
ВЭБ-Лизинг 4	08/04/16	02/04/21							8.89	2.93	239	321	5 000
ВЭБ-Лизинг 5	08/04/16	02/04/21	86.00	100.50					9.04	2.93	254	336	5 000
<b>МСП Банк</b>													
МСП Банк 01	27/03/14	17/03/22	99.40	100.45					8.52	1.23	229	262	5 000
МСП Банк 02	21/08/14	11/08/22	100.30	101.00					8.89	1.57	259	306	5 000
<b>РСХБ</b>													
РСХБ 8	22/05/14	14/11/19	100.10	100.14	100.10	0.02	18	3 903	8.49	1.39	222	262	5 000
РСХБ 9	22/05/14	14/11/19	99.25	100.15	100.06	0.04	2	2	8.52	1.39	225	265	5 000
РСХБ 10	06/02/13	29/01/20	100.19	100.20	100.19	-0.01	2	75 638	7.80	0.16	157	157	5 000
РСХБ 11	07/02/13	30/01/20	100.10	100.60					8.09	0.16		186	5 000
РСХБ 7	11/06/13	05/06/18							7.61	0.48		148	5 000
РСХБ БО-2	06/08/13	03/02/15	86.00	100.25					8.09	0.64	207	201	5 000
РСХБ БО-3	08/08/13	05/02/15	99.00						8.09	0.64	206	201	5 000
РСХБ БО-1	29/08/12	28/08/13	100.01	100.20	100.20	-0.01	2	7	8.14	0.70	209	208	5 000
РСХБ БО-5	29/08/12	28/08/13	100.00	100.20	100.19	-0.01	3	8	8.15	0.70	210	209	10 000
РСХБ 4	02/10/13	27/09/17	99.50						6.96	0.79	87	94	10 000
РСХБ БО-6	01/05/12	29/10/13	99.90	100.30					8.23	0.87	211	223	10 000
РСХБ 15	05/11/13	26/10/21	100.40	100.65	100.01	-0.51	2	2	8.91	0.88	278	292	10 000
РСХБ 3	13/02/14	09/02/17	101.00	101.49					8.16	1.11	196	223	10 000
РСХБ 6	15/08/14	09/02/18	86.26	100.50					8.20	1.57	190	237	5 000
РСХБ 18	23/10/14	13/10/22	99.75	100.74					7.61	1.75	127	182	5 000
РСХБ 17	21/10/14	11/10/22	99.75	100.16					8.42	1.75	208	263	10 000
РСХБ 16	13/04/15	04/04/22	100.20	100.45					8.55	2.15	215	282	10 000
РСХБ 14	07/07/15	29/06/21	98.15	98.75					8.69	2.31	227	297	10 000
РСХБ 12	09/07/15	01/07/21	98.15	98.75					8.69	2.31	227	297	5 000
РСХБ 13	10/07/15	02/07/21	98.15	98.75					8.69	2.32	226	297	5 000
<b>Газпромбанк</b>													
Газпромбанк БО-4	24/12/12	20/12/14	94.03	100.05					8.60	0.04			10 000
Газпромбанк БО-2	22/07/13	18/07/14	99.20	99.45	99.45	0.10	1	913	7.82	0.60	182	173	10 000
Газпромбанк БО-1		08/12/13	99.81	99.99	99.90	-0.10	2	2	8.01	0.98	185	205	10 000
Газпромбанк БО-3	05/02/14	01/02/15		100.59					8.23	1.09	204	230	10 000
Газпромбанк 6	14/07/14	07/07/16	100.81	101.00	100.85	-0.05	3	10 002	8.43	1.47	215	258	10 000
Газпромбанк 7	21/10/15	17/10/16		100.50	100.00		12	801	8.67	2.57	221	296	10 000
Газпромбанк 10	19/10/15	12/10/17	99.96						8.67	2.57	221	296	10 000
Газпромбанк 11	19/10/15	10/10/19	99.95						8.67	2.57	221	296	10 000
Газпромбанк 12	19/10/15	06/10/22	99.93						8.67	2.57	221	296	10 000
<b>АИЖК</b>													
АИЖК А6		15/07/14	99.50		99.50	-0.05	2	1 442	8.12	1.04	194	218	3 000
АИЖК-11 А1	15/09/14	15/09/43							8.44	1.63	212	262	7 000
АИЖК А9		15/02/17	98.80	100.60	99.49	-1.11	5	126	8.01	1.76	167	222	5 000
АИЖК А7		15/07/16	99.00	101.10					8.51	1.78	217	272	4 000
АИЖК А19	15/05/15	15/11/24	99.00	99.40					8.41	2.22	200	268	6 000
АИЖК А8		15/06/18							8.35	2.64	188	265	5 000
АИЖК А10		15/11/18	99.00	99.80	99.20	0.20	1	45 000	8.59	2.93	209	291	6 000
АИЖК А18	15/04/16	15/07/23	99.00	100.50					8.61	2.93	211	293	7 000
АИЖК А21		15/02/20	100.00	110.05	100.00	-0.50	1	1	9.09	3.10	257	341	15 000
АИЖК А11		15/09/20							8.67	3.69	210	299	10 000
АИЖК А16		15/09/21							8.98	4.83	233	325	10 000
АИЖК А17		15/04/22	100.50	103.50					9.06	5.42	237	327	8 000
АИЖК А20		15/12/27							8.88	8.37	206	273	5 000
АИЖК-11 А2	15/03/19	15/09/43											7 000
<b>ГЛОБЭКС</b>													
ГЛОБЭКС БО-3	08/06/12	08/12/13		100.25					8.98	0.97	282	302	3 000
ГЛОБЭКС БО-5	08/06/12	08/12/13	100.00						9.10	0.97	294	314	2 000
ГЛОБЭКС БО-4	01/08/12	01/08/14	99.75	99.90					9.62	1.51	333	378	3 000
ГЛОБЭКС БО-6	01/08/12	01/08/14							9.52	1.51	323	368	2 000
ГЛОБЭКС БО-1	16/02/11	16/02/13	99.99	100.07					8.47	0.19		225	5 000
<b>Транскредитбанк</b>													
Транскредитбанк 5		12/08/13	99.40	100.25					7.56	0.65	153	148	3 000
Транскредитбанк БО-1		17/11/13	99.11	99.85					8.12	0.92	198	214	5 000
Транскредитбанк 6		17/04/14	99.50	99.95	99.82	-0.17	4	38 000	8.56	1.29	232	267	4 000
<b>ТЕЛЕКОМЫ</b>													
<b>Ростелеком</b>													
Ростелеком 17	05/11/15	02/11/17	100.00	101.25					8.54	2.62	208	284	10 000
<b>МТС</b>													
МТС 3	20/06/13	12/06/18	100.15	100.45					7.85	0.51	190	172	10 000
МТС 1		17/10/13	99.31	99.94	99.73	0.23	1	1	7.45	0.84	134	144	10 000
МТС 4	19/05/11	13/05/14	99.11	99.30	99.27	-0.03	5	158 464	8.11	1.35	185	223	15 000
МТС 2		20/10/15	98.10	100.00					8.62	2.59	216	292	10 000
МТС 8	12/11/15	03/11/20	99.30	99.45	99.44	-0.01	7	201 523	8.54	2.64	207	284	15 000
МТС 5	26/07/12	19/07/16	98.50	99.98					8.97	3.15	245	329	15 000
МТС 7		07/11/17	99.67	99.80	99.79	-0.11	3	223 800	8.94	4.07	234	326	10 000
<b>Вымпелком</b>													

Выпуск	Дата		Котировки		Цена		Кол-во сделок	Оборот, шт	УТМ/УТР	Дюрация	Спрэд к (бп)		Объем млн руб.
	Оферты	Погашения	Покупка	Продажа	Посл	Изм. пп					ОФЗ	свопам	
Вымпелком Инв 1		19/07/13	100.70	100.87	100.85	0.15	2	2 400	7.91	0.58	191	181	10 000
Вымпелком 3	12/07/11	08/07/14	98.44	98.47	98.41	-0.28	2	242	8.67	1.47	239	282	10 000
Вымпелком 2	23/03/15	14/03/22	100.00	100.20	100.00	-0.07	1	85 000	9.03	2.08	264	329	10 000
Вымпелком 1	17/03/15	08/03/22	99.85	100.15					8.93	2.06	254	319	10 000
Вымпелком 4	17/03/15	08/03/22	100.00	100.07	100.07	-0.08	3	726	9.00	2.06	261	326	15 000
Вымпелком 6		13/10/15	98.40	98.98	98.40	0.40	2	585	9.14	2.56	268	343	10 000
Вымпелком 7		13/10/15	97.50	99.00					9.19	2.56	273	348	10 000
<b>Мегафон</b>													
Мегафон Фин 05	09/10/14	29/09/22	100.20	100.50	100.45		1	3	7.92	1.72	159	212	10 000
<b>Ростелеком</b>													
Ростелеком 8		03/09/13	98.00	99.50					8.64	0.54	267	252	
Ростелеком 1	18/08/11	08/08/13	98.00						8.51	0.40		235	2 000
<b>СПБ Теле2</b>													
ТЕЛЕ2 4	10/02/14	31/01/22	100.75		100.65	0.25	2	51 100	8.46	1.11	226	253	3 000
ТЕЛЕ2 5	10/02/14	31/01/22	100.40	101.70					8.60	1.11	240	267	4 000
ТЕЛЕ2 7	14/04/15	05/04/22	100.11	100.40	100.11	-0.35	11	1 788	9.11	2.14	271	338	6 000
ТЕЛЕ2 1	17/06/16	11/06/21	95.01	100.00					9.28	2.99	278	360	5 000
ТЕЛЕ2 3	17/06/16	11/06/21	95.01	107.00					9.63	2.99	313	395	3 000
ТЕЛЕ2 2	17/06/16	11/06/21	95.01	107.00					9.59	2.99	309	391	5 000
<b>ПОТРЕБИТЕЛЬСКИЕ, ТОРГОВЛЯ</b>													
<b>ВБД</b>													
ВБД ПП 3		27/02/13	86.00	99.95					8.39	0.22		218	5 000
<b>МАГНИТ</b>													
Магнит БО-1		09/09/13	99.90	100.10					8.46	0.73	239	241	1 000
Магнит БО-2		09/09/13	99.90	100.15					9.87	0.73	380	382	1 000
Магнит БО-3		09/09/13	99.90						8.29	0.73	222	224	2 000
Магнит БО-4		09/09/13	99.90	99.99	99.90	-0.10	3	820	8.54	0.73	247	249	2 000
Магнит БО-5		28/02/14	99.10		99.30	-0.10	1	300	8.78	1.16	257	286	5 000
Магнит БО-6		22/04/14	98.00	99.45					8.71	1.31	246	283	5 000
Магнит БО-7		21/09/15	100.57	100.64	100.60	0.25	1	1 000	8.83	2.48	238	312	5 000
<b>Х5</b>													
Х5 Финанс 4	05/06/14	02/06/16		100.00					9.43	1.43	315	357	8 000
Х5 Финанс 1		01/07/14	88.00	100.00					8.10	1.44	182	224	9 000
Х5 Финанс БО1		01/10/15	99.75	100.45					9.64	2.49	319	393	5 000
<b>Копейка</b>													
Копейка БО-1	24/07/12	23/07/13	98.00	99.00					8.96	0.60	295	287	3 000
Копейка БО-2		01/10/13	99.61	100.00	100.00	0.05	3	516	9.30	0.78	321	327	3 000
<b>ИНТУРИСТ</b>													
Интурист 2	22/05/12	21/05/13	99.61	100.10	99.61	0.01	1	23	11.19	0.44		505	2 000
<b>Черкизово</b>													
Черкизово БО-3		08/11/13	99.15	99.60	99.05	-1.40	2	2 800	9.56	0.89	343	357	3 000
<b>Синергия</b>													
Синергия БО-1	04/10/12	03/10/13	98.01	100.19					9.42	0.79	333	340	3 000
Синергия БО-3		03/06/15	100.40						11.30	1.93	493	554	2 000
<b>Русское Море</b>													
Русское Море 01	25/06/13	23/06/15	99.90	99.96	99.96	0.01	7	4 525	12.95	0.51	699	682	1 000
<b>Детский мир</b>													
Детский мир 1		26/05/15	94.00	94.60	94.00	-0.05	8	2 692	11.69	2.26	527	597	1 000
<b>Мираторг</b>													
Мираторг БО-1		29/07/14	95.26	95.76					11.82	1.51	553	598	3 000
<b>МАШИНОСТРОЕНИЕ</b>													
<b>АТОМЭНЕРГОПРОМ</b>													
Атомэнергопром 6		15/08/14	98.04	99.05	98.05	1.05	6	76 021	8.75	1.61	244	293	10 000
<b>Трансмашхолдинг</b>													
Трансмашхолдинг БО-1		23/01/14	91.01	95.99					12.44	1.07	625	650	3 000
<b>КАМАЗ</b>													
Камаз БО-1	17/12/12	16/12/13	99.92	100.11					-30.34	0.02			2 000
Камаз БО-2		04/02/14	94.05	99.30					9.64	1.09	345	371	3 000
Камаз БО-3		01/10/15		101.60					10.76	2.46	432	505	2 000
<b>УВЗ</b>													
Уралв агонзав од 1	13/12/12	07/12/17							9.25	0.01			3 000
Уралв агонзав од 2	27/08/13	20/02/18	99.53	99.63	99.50	-0.16	2	25 845	9.89	0.69	384	383	3 000
<b>УОМЗ</b>													
УОМЗ 04	22/10/13	21/04/15	97.01	99.00	99.00		1	6 841	12.06	0.84	595	605	1 000
<b>ИРКУТ</b>													
Иркут БО-1		10/09/13	100.41	100.95					8.58	0.73	251	253	5 000
<b>ГСС</b>													
Сухого ГС БО-1	21/12/12	20/12/13	98.50						10.01	0.03			3 000
Сухого ГС БО-2	23/04/13	22/04/14	99.90		100.00		1	1 000	9.15	0.37		299	3 000
Сухого ГС БО-3	23/04/13	22/04/14	99.60	99.95	99.76	-0.20	9	100 112	9.08	0.37		292	3 000
ГСС 01	19/09/13	26/03/17		101.00					8.13	0.76	205	209	5 000
<b>СОЛЛЕРС</b>													
Соллерс БО-2	02/05/12	01/05/13	99.69	100.15					9.00	0.39		284	2 000
Соллерс 2		17/07/13	101.34	101.59	101.58	1.36	1	470	9.92	0.57	393	382	3 000

Выпуск	Дата		Котировки		Цена		Кол-во сделок	Оборот, шт	УТМ/УТР	Дюрация	Спрэд к (бп)		Объем млн руб.
	Оферты	Погашения	Покупка	Продажа	Посл	Изм. пп					ОФЗ	свопам	
<b>Гидромашсервис</b>													
ГМС 02		13/02/15	100.80	101.37	100.80	0.20	5	417	10.58	1.94	421	483	3 000
<b>ТРАНСПОРТ</b>													
<b>Аэрофлот</b>													
Аэрофлот БО-1		08/04/13	99.93	100.07					7.84	0.33		166	6 000
Аэрофлот БО-2		08/04/13	99.90	100.10					7.52	0.33		134	6 000
<b>Трансконтейнер</b>													
Трансконтейнер 1		26/02/13	100.30	100.44	100.40		1		7.62	0.21		141	3 000
Трансконтейнер 2		04/06/15	100.05	100.50					8.76	1.63	244	294	3 000
<b>Глобалтранс</b>													
Нов ПеревозКом 1		10/07/15	99.00	100.25	99.10	-1.45	3	41 400	10.32	1.32	407	444	3 000
Нов ПеревозКом БО-01		03/03/15	99.75	100.50	100.20	-0.25	6	582	10.13	2.00	375	439	5 000
Нов ПеревозКом БО-02		03/03/15	99.75	100.70	100.66	0.15	4	10	9.88	2.00	350	414	5 000
<b>Трансаэро</b>													
ТРАНСАЭРО БО-01	03/09/13	03/03/15	100.07	100.10	100.20	0.06	7	577	12.51	0.70	646	645	3 000
ТРАНСАЭРО 1	25/04/12	23/10/13	100.02	100.04	100.02	-0.03	29	3 090	12.82	0.84	671	681	3 000
<b>Ю-Тэйр</b>													
Ю-Тэйр БО-1		26/03/13	99.90	100.80					10.01	0.28		382	2 000
Ю-Тэйр БО-2		26/03/13	100.04	101.90					12.68	0.28		649	2 000
Ю-Тэйр БО-6	30/04/13	22/04/15	99.30						10.36	0.38		420	2 000
Ю-Тэйр БО-7	30/04/13	22/04/15	99.30	100.00					10.36	0.38		420	2 000
Ю-Тэйр БО-16	03/06/13	26/05/15							8.49	0.47		235	1 000
Ю-Тэйр БО-8	02/12/13	26/05/15	99.00						10.38	0.94	423	441	2 000
Ю-Тэйр БО-3		19/12/13	98.00	100.00					13.22	0.97	707	726	2 000
Ю-Тэйр БО-4		26/03/14	96.00	98.83					12.04	1.21	582	613	2 000
Ю-Тэйр БО-5		26/03/14	90.00	98.20	98.00	-0.50	1	10 000	11.11	1.21	489	520	2 000
Ю-Тэйр 5		21/07/16							8.66	3.07	215	298	2 000
<b>ЭНЕРГЕТИКА И СЕТИ</b>													
<b>РУСГИДРО</b>													
Русгидро 1	22/04/16	12/04/21	98.20	99.50					8.52	2.99	202	284	10 000
Русгидро 2	22/04/16	12/04/21	98.19	99.40	98.19	-0.81	1	433	8.81	2.98	231	313	5 000
<b>МОСЭНЕРГО</b>													
Мосэнерго 2	21/02/13	18/02/16	98.01	98.80	98.60	0.09	2	5 505	8.36	0.20		214	5 000
Мосэнерго 3	06/12/12	28/11/14	100.51	101.55	100.60	0.09	4	8 602	8.54	1.85	219	277	5 000
<b>МОЭСК</b>													
МОЭСК БО1		18/09/15	100.00	100.50					8.96	2.48	251	325	5 000
МОЭСК БО2		26/10/15	100.00	100.25	100.00	-0.10	1	1	8.99	2.58	253	328	5 000
<b>ЛЕНЭНЕРГО</b>													
Ленэнерго 4	21/04/15	18/04/17	100.00	100.50					8.23	2.17	183	250	3 000
<b>ЭНЭЛ ОГК-5</b>													
ЭНЭЛ ОГК-5 Б-15	19/06/12	18/06/13	100.30	100.37	100.34	-0.01	1	44 000	7.97	0.50	202	184	4 000
ЭНЭЛ ОГК-5 Б-18		25/06/14							8.27	1.44	199	241	5 000
<b>КузбасЭнерго</b>													
КузбасЭнерго-Фин 1	23/06/14	14/06/21	91.01	96.99					12.93	1.42	666	707	10 000
КузбасЭнерго-Фин 2	21/04/16	15/04/21	88.00	92.34					11.81	2.93	531	613	5 000
<b>МРСК ЦЕНТРА</b>													
МРСК Центра БО1		14/10/15	100.05	100.55					9.02	2.54	257	331	4 000
<b>МРСК ЮГА</b>													
МРСК Юга 2	30/08/11	26/08/14	93.52	96.10					10.92	1.59	461	509	6 000
<b>ТГК-1</b>													
ТГК-1 03	25/12/12	14/12/21							7.63	0.04			2 000
ТГК-1 02	02/07/13	01/07/14	98.80	99.10					8.74	0.54	277	263	5 000
ТГК-1 01	13/03/12	11/03/14	86.70	99.41					8.64	1.19	242	273	4 000
<b>ТГК-9</b>													
ТГК-9 1	12/08/13	07/08/17	98.35	99.70	98.35	-0.05	5	3 439	10.96	0.65	493	488	7 000
<b>ТГК-2</b>													
ТГК-2 БО-1		17/09/13	86.45	86.99	86.99	0.03	9	340	31.02	0.75	2495	2 498	5 000
<b>ТГК-5</b>													
ТГК-5 1	11/10/13	06/10/17	98.20	98.55					11.27	0.81	517	525	5 000
<b>Иркутскэнерго</b>													
Ирку тЭнерго-1		28/11/13	106.10						9.24	0.93	310	327	5 000
Ирку тЭнерго БО-1		08/04/14	85.00		99.45	1.15	2	2 800	8.19	1.27	195	230	3 000
<b>ЯКУТСКЭНЕРГО</b>													
Якутскэнерго БО-1		03/09/13	99.85	100.00					8.62	0.71	256	257	3 000
<b>ГЭС</b>													
Газпром-газэнергосеть 2		23/04/13	97.01						14.33	0.38		817	2 000
<b>ТГК-6</b>													
ТГК-6 1	29/08/13	24/08/17	97.91	98.60	97.91	-0.09	1	9	11.70	0.70	565	564	5 000
<b>ХИМИЧЕСКИЕ</b>													
<b>ЕВРОХИМ</b>													
Еврохим 2	30/06/15	26/06/18	91.00	100.15					8.98	2.25	256	326	5 000
Еврохим 3	18/11/15	14/11/18	90.00	99.99					9.45	2.65	298	375	5 000
<b>АКРОН</b>													
Акрон 2	22/09/11	19/09/13	97.76	99.99	99.00	-4.00	1	1	9.76	0.76	368	372	4 000

Выпуск	Дата		Котировки		Цена		Кол-во сделок	Оборот, шт	УТМ/УТР	Дюрация	Спрэд к (бп)		Объем млн руб.
	Оферты	Погашения	Покупка	Продажа	Посл	Изм. пп					ОФЗ	свопам	
Акрон 3	23/05/12	20/11/13	101.25	101.50					8.79	0.92	265	281	4 000
Акрон 4	27/05/14	18/05/21	96.01	99.95					11.28	1.40	501	541	4 000
Акрон 5	27/05/14	18/05/21	94.50	99.00					10.47	1.40	420	460	4 000
Акрон БО1		13/10/15	100.45	100.65	100.45	-0.10	1	1	9.79	2.52	334	408	5 000
<b>КУАЗ</b>													
КУАЗ-Инвест 4	10/04/14	07/04/16	98.18	98.89					10.51	1.27	427	462	2 000
<b>СТРОИТЕЛЬСТВО И СТРОЙМАТЕРИАЛЫ</b>													
<b>ЛСР</b>													
ЛСР Группа 2	31/01/13	01/08/13	100.10	100.19					9.13	0.14		289	5 000
ЛСР Группа БО-1	26/06/12	25/06/13	100.35	100.95					10.04	0.52	408	392	2 000
ЛСР Группа БО-2		10/09/13	100.05	100.33	100.29	-0.01	4	188	9.78	0.73	371	373	2 000
ЛСР Группа 3	14/03/14	08/09/17	100.40	100.60					11.29	1.18	507	538	3 000
ЛСР Группа БО-3		20/03/14	98.30	98.41	98.30	-0.10	12	1 814	11.24	1.21	502	533	2 000
ЛСР Группа БО-5		24/07/14	96.15	96.19					11.43	1.50	514	558	2 000
ЛСР Группа 04	24/10/14	20/10/17	99.81	100.30					11.61	1.72	528	581	5 000
<b>РеноваСтройГрупп</b>													
РСГ-Финанс-1	19/12/12	18/06/14	99.97	100.02	99.99	-0.02	2	700	11.49	0.02			3 000
РСГ-Финанс-2	15/04/14	13/10/15	101.05	101.34	101.19	-0.51	2	20 000	13.13	1.25	690	723	3 000
<b>ЛенСпецСМУ</b>													
ЛенСпецСМУ 1		07/12/12							-30.83	0.00			2 000
ЛенСпецСМУ БО-2		23/05/13	100.11						8.33	0.44		218	2 000
<b>ТЕХНОЛОГИИ, МЕДИА, ИНТЕГРИРОВАННЫЕ</b>													
<b>РОСНАНО</b>													
РОСНАНО 1		20/12/17	99.00	99.30	99.30	0.70	1	3 000	9.28	4.00	269	360	8 000
РОСНАНО 2		20/12/17	98.60	99.40					9.47	3.99	288	379	10 000
РОСНАНО 3		20/12/17	98.60	99.40	98.60	-0.80	1	21	9.47	3.99	288	379	15 000
<b>СИСТЕМА</b>													
АФК Система 3	29/11/12	24/11/16	98.50	99.50	99.46		4	36	9.11	3.42	256	343	19 000
АФК Система 1		07/03/13	100.40	100.57	100.40	-0.15	1	2 002	8.08	0.24		188	6 000
АФК Система 2	14/08/12	12/08/14	99.60	100.20					8.79	1.55	249	296	20 000
АФК Система 4		15/03/16	98.30	98.45	98.46	-0.85	9	10 472	8.71	1.79	236	293	20 000
<b>ПРОФМЕДИА</b>													
ПрофМедиа Финанс 1	18/07/13	16/07/15	98.43	99.37	99.33	0.03	8	574	11.98	0.58	599	588	3 000
<b>СИТРОНИКС</b>													
Ситроникс БО-1	19/06/12	18/06/13	100.01	100.34	100.34	0.53	6	1 134	11.62	0.49		549	2 000
Ситроникс БО-2	08/10/12	07/10/13	99.92	100.00	100.00	-0.15	14	3 457	12.31	0.80	622	629	3 000
<b>ЧАСТНЫЕ БАНКИ</b>													
<b>РОСБАНК</b>													
РОСБАНК ВО3	16/05/13	16/11/14	100.28	100.40	100.31		3	53 001	8.35	0.43		220	10 000
РОСБАНК ВО1	25/06/13	25/06/13	100.10	100.40					8.44	0.52	248	232	5 000
РОСБАНК ВО2		08/07/13	99.91						8.52	0.56	254	241	5 000
РОСБАНК А3	06/05/11	06/11/13	98.41	99.00	98.70	0.20	5	375	8.58	0.89	245	259	5 000
РОСБАНК ВО4	12/09/14	12/09/15		101.25					9.24	1.63	292	342	10 000
РОСБАНК А5	06/05/11	07/11/14	97.50	100.00	97.50	0.45	2	3 281	9.04	1.80	269	326	5 000
<b>Альфа-Банк</b>													
Альфа-Банк 2	07/06/13	02/12/16		100.99	100.95	0.28	2	28 524	7.37	0.49		124	5 000
Альфа-Банк ВО3	28/09/13	28/09/15	100.15	100.20	100.20	-0.02	3	15 030	8.33	0.78	224	230	10 000
Альфа-Банк 1	04/02/14	02/02/16	99.80	100.00					8.55	1.10	236	262	5 000
Альфа-Банк ВО7	28/02/14	31/08/15	100.10	100.24					8.55	1.16	234	263	5 000
<b>МДМ Банк</b>													
МДМ Банк ВО4	16/12/12	16/12/14							6.97	0.02			5 000
МДМ Банк 8	09/07/13	09/04/15	99.95	100.13	100.08	-0.04	8	23 993	9.06	0.57	307	295	6 000
МДМ Банк ВО2		21/03/14		100.35					9.18	1.22	295	328	5 000
<b>НОМОС Банк</b>													
НОМОС Банк ВО2	18/04/13	18/10/14	99.85	100.80					8.63	0.35		246	5 000
НОМОС Банк 9	15/06/12	14/06/13							8.92	0.49		279	5 000
НОМОС Банк ВО3	09/08/13	09/08/15	100.05	100.10	100.05	-0.10	2	900	9.24	0.64	321	316	5 000
НОМОС Банк 12	25/08/13	28/08/17	98.44	99.75					9.04	0.69	299	298	5 000
НОМОС Банк ВО1	24/02/12	24/02/14	99.50	99.79					9.52	1.14	331	360	5 000
НОМОС Банк 11	02/07/14	02/07/14	99.70	99.95	99.95	0.07	6	2 010	9.75	1.43	347	389	5 000
<b>Банк ЗЕНИТ</b>													
Банк ЗЕНИТ ВО6	26/05/13	26/05/14	100.03	100.10	100.03	0.02	4	11 750	8.86	0.46		272	5 000
Банк ЗЕНИТ ВО4	07/02/13	07/02/15	100.10	100.14	100.10	0.01	4	85 081	8.31	0.16		208	3 000
Банк ЗЕНИТ ВО5	14/02/13	14/02/15	100.05	100.09					8.38	0.18		216	3 000
Банк ЗЕНИТ 1	07/04/12	07/04/13	99.66	99.75					9.42	0.32		324	5 000
Банк ЗЕНИТ t 5	05/06/12	04/06/13	100.16	100.25					8.86	0.48		273	5 000
Банк ЗЕНИТ 6	02/07/13	01/07/14	100.25	100.33	100.30	-0.05	4	20 493	8.80	0.54	283	268	3 000
Банк ЗЕНИТ 8	28/08/13	23/08/17	100.23	100.28	100.23	-0.03	6	30 391	9.02	0.69	297	296	5 000
Банк ЗЕНИТ ВО2	22/09/12	22/09/13							7.62	0.76	154	159	5 000
Банк ЗЕНИТ ВО3	15/11/13	15/11/14	100.15	100.20					9.00	0.91	286	302	3 000
Банк ЗЕНИТ ВО7	12/04/14	12/04/15	100.05	100.15	100.12	-0.04	5	18 528	9.29	1.27	305	340	5 000
<b>Промсвязьбанк</b>													
Промсвязьбанк 2	20/02/13	18/02/15	99.90	100.05	100.06	0.06	2	2 424	8.50	0.20		228	5 000
Промсвязьбанк 4	20/02/13	18/02/15	99.90	100.03	100.03	-0.02	1	30	8.66	0.20		244	5 000

Выпуск	Дата		Котировки		Цена		Кол-во сделок	Оборот, шт	УТМ/УТР	Дюрация	Спрэд к (бп)		Объем млн руб.
	Оферты	Погашения	Покупка	Продажа	Посл	Изм. пп					ОФЗ	свопам	
Промсвязьбанк 6		17/06/13							8.84	0.50		271	5 000
Промсвязьбанк 3		04/02/14			99.33	-0.07	4	96	9.42	1.09		323	5 000
Промсвязьбанк ВО7	06/09/14	06/09/15	100.40	100.64	100.35		4	31 748	10.15	1.60		384	5 000
Промсвязьбанк 3		01/02/18	100.20	100.70	100.70	0.20	1	1 283	12.42	3.82		584	5 000
<b>Банк СПб</b>													
Банк СПб ВО1	09/10/12	09/04/13							8.27	0.04			5 000
Банк СПб ВО4	13/12/12	12/12/13							9.20	0.95		305	3 000
Банк СПб ВО2	26/03/12	23/09/13	99.80	99.91	99.91	0.06	2	4 005	9.30	0.76		322	5 000
Банк СПб ВО8	07/10/13	05/10/15	100.30	100.39					9.44	0.80		334	5 000
<b>МКБ</b>													
МКБ 7	15/01/13	14/07/15	100.10	100.16					7.53	0.10		127	2 000
МКБ ВО-01	22/02/13	22/02/14	99.80	99.92	99.92		3	1 302	8.98	0.20		277	3 000
МКБ ВО-03	27/04/13	27/04/15	99.88	99.92	99.88	-0.01	6	24 933	9.75	0.38		359	4 000
МКБ ВО-02	25/09/13	25/09/15	99.80	99.90	99.80	-0.19	8	34 151	10.23	0.77		415	3 000
МКБ 8	09/10/13	08/04/15	99.10	99.75					10.49	0.81		439	3 000
МКБ ВО-04	15/10/12	15/04/14	100.00	100.10					10.52	1.27		428	5 000
МКБ ВО-05		23/06/14	98.05	98.23	98.07	-0.18	1	10 000	10.87	1.41		460	5 000
<b>ПЕТРОКОММЕРЦ</b>													
Петрокоммерц 5	19/12/12	21/12/14	100.13	100.17	100.13		4	10 000	7.27	0.02			5 000
Петрокоммерц БО-01	03/09/13	03/03/15		100.40					8.94	0.71		288	3 000
Петрокоммерц БО-02	23/08/13	23/08/15	100.16	100.30					8.98	0.68		294	3 000
Петрокоммерц БО-03	23/02/14	23/08/15	100.35	100.40	100.40		5	15 367	9.53	1.14		333	5 000
<b>Банк УРАЛСИБ</b>													
Уралсиб 04	13/09/13	10/03/17	99.86	99.95	99.89	0.03	3	20 500	9.07	0.74		300	5 000
Уралсиб 05	28/02/14	25/08/17	100.03	100.10	100.05	-0.08	5	26 000	9.86	1.15		365	7 000
<b>ЛК УРАЛСИБ</b>													
Уралсиб Лизинг БО-3		29/10/13	100.20	100.30					9.39	0.50		326	3 000
Уралсиб Лизинг БО-1		28/02/14	100.00	100.20					9.76	0.70		371	2 000
Уралсиб Лизинг БО-4		03/07/14	98.85	99.05					10.33	0.77		425	3 000
Уралсиб Лизинг БО-5		05/02/15	100.75	100.93					11.02	1.07		483	3 000
Уралсиб Лизинг БО-6		10/02/15	100.00	101.00					10.99	1.09		480	3 000
Уралсиб Лизинг БО-7		22/04/15	100.00	100.39					11.17	1.14		496	2 000
Уралсиб Лизинг БО-2		12/01/15	101.20						11.01	1.86		465	2 000
Уралсиб Лизинг БО-9		17/02/15	101.50	101.70					11.16	1.96		479	2 000
<b>КБ РЕНЕССАНС КАПИТАЛ</b>													
РенКап БО-3	05/08/13	05/08/14	98.95	99.30	99.40	0.25	20	14 850	11.13	0.63		511	3 000
РенКап БО-2	09/08/13	09/08/15	100.30	100.70	100.45	-0.24	10	43 500	12.47	0.63		645	2 000
<b>ТКС БАНК</b>													
ТКС БАНК ВО4	18/04/13	16/04/15	100.56	100.60	100.59	-0.11	19	1 002	11.71	0.35		554	2 000
ТКС БАНК ВО6	16/07/13	14/07/15	101.22	101.28	101.28	0.03	18	10 240	11.90	0.56		591	2 000
ТКС БАНК S 2		28/07/13	105.50	105.57	105.50	0.50	37	8 245	10.94	0.59		494	1 000
ТКС БАНК О1		20/09/13	101.51	103.10					10.31	0.75		424	2 000
ТКС БАНК ВО2	29/11/11	26/11/13	104.30	104.50	104.30	-0.10	16	5 296	11.97	0.92		583	2 000
ТКС БАНК ВО3	21/08/12	18/02/14	102.75	102.99	102.75	0.25	8	5 937	11.75	1.10		556	2 000
<b>Связной Банк</b>													
Связной Банк 1	08/08/13	06/08/15	100.06	100.10	100.10	0.02	36	34 562	14.49	0.63		847	2 000
<b>РОСГОССТРАХ</b>													
Росгосстрах 2	07/11/13	02/11/17	100.36	100.98	100.01	-0.09	3	51	10.74	0.88		461	5 000
<b>РЕСО-ГАРАНТИЯ</b>													
Ресо гарантия 02	24/09/13	13/09/22	99.70	99.95	99.95	0.05	2	1 030	8.93	0.77		285	5 000
Ресо гарантия 01	01/09/14	22/08/22	100.00	100.40	100.25	-0.11	4	388	9.44	1.60		313	5 000
<b>ЕАБР</b>													
ЕАБР 3	29/10/13	25/10/16		100.00					7.57	0.87		145	5 000
ЕАБР 1	03/02/14	28/01/19		101.25					7.89	1.10		170	5 000
ЕАБР 4	11/02/14	06/02/18							8.02	1.12		182	5 000
ЕАБР 2	26/02/15	21/02/19	100.50	101.00					8.57	2.04		218	5 000
<b>Юникредит Банк</b>													
Юникредит Банк 4	13/05/14	10/11/15	96.00	100.45					8.93	1.36		267	10 000
Юникредит Банк БО02	30/08/13	27/02/15	100.10	100.30					8.50	0.70		245	5 000
Юникредит Банк БО03	04/09/13	04/03/15	100.10	100.20	100.13	-0.07	2	8 238	8.45	0.72		239	5 000
Юникредит Банк 5	03/09/13	01/09/15	94.00	99.50					8.47	0.71		241	5 000
Юникредит Банк БО01	11/12/13	10/12/14							8.76	0.94		261	5 000
Юникредит Банк БО04	24/10/14	23/10/15	100.30	100.70	100.31	-0.34	3	3	9.11	1.75		277	5 000
Юникредит Банк БО05	28/10/14	27/10/15	100.00	100.69	100.90	0.50	2	2	8.75	1.76		241	5 000
Юникредит Банк 1		07/09/16							9.03	3.39		249	5 000
<b>Райффайзенбанк</b>													
Райффайзен 4	06/12/11	03/12/13	100.00						7.97	0.96		182	10 000
Райффайзен БО-7		27/11/13	99.80	100.20					7.81	0.95		166	5 000
<b>ИНГ Банк</b>													
ИНГ Банк 2	12/02/13	18/11/14							8.48	0.25		229	5 000
<b>РуссСтандарт</b>													
РуссСтандарт БО-1	08/11/13	07/11/14	100.17	100.29	100.29	0.13	7	2 504	9.25	0.89		312	5 000

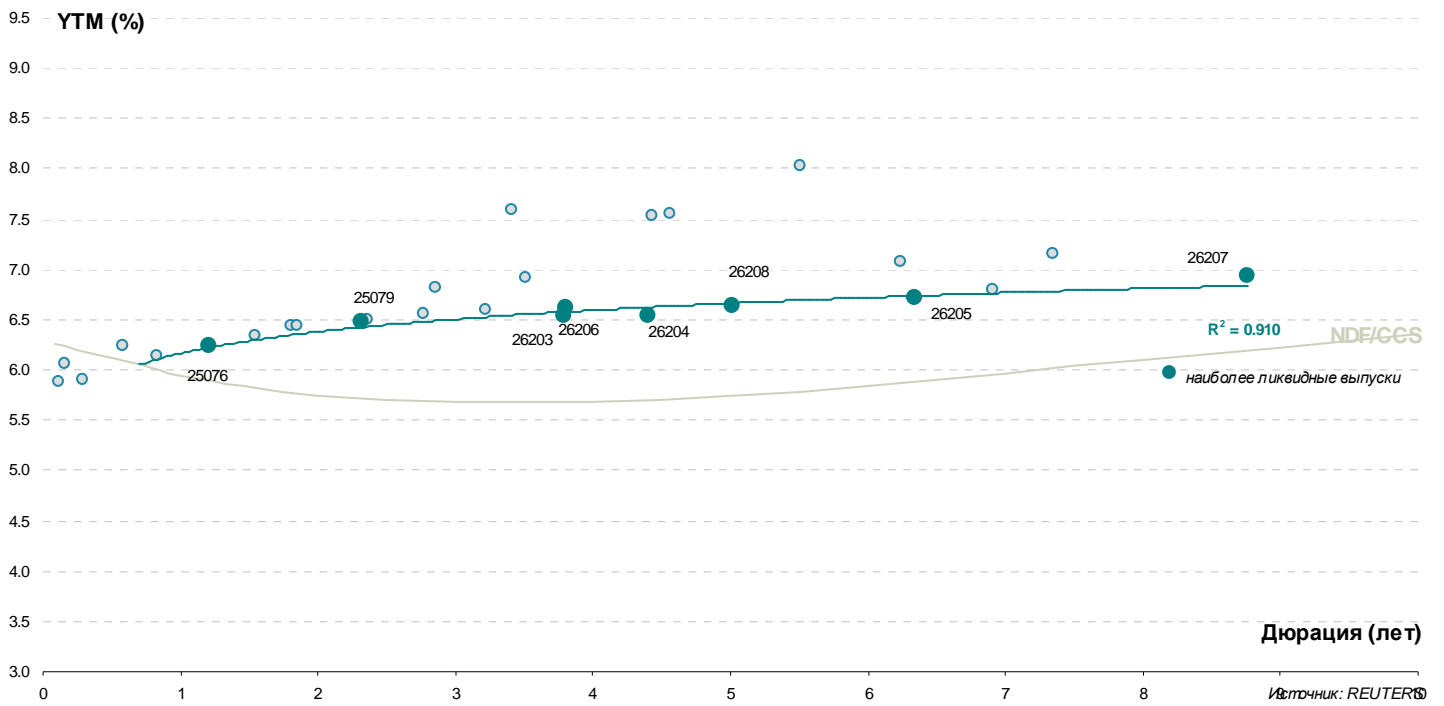
Выпуск	Дата		Котировки		Цена		Кол-во сделок	Оборот, шт	УТМ/УТР	Дюрация	Спрэд к (бп)		Объем млн руб.
	Оферты	Погашения	Покупка	Продажа	Посл	Изм. пп					ОФЗ	свопам	
РуссСтандарт БО-2	26/03/13	24/03/15	99.00	100.19	100.15	0.13	4	12 200	8.56	0.29		238	5 000
РуссСтандарт БО-6	03/11/13	03/05/15	100.00	100.35					9.14	0.88	302	315	5 000
<b>Вост-Экспресс</b>													
Вост-Экспр Банк БО-1	10/03/11	07/03/13	99.51	99.87	99.90	0.50	1	70	8.01	0.24		181	1 000
Вост-Экспр Банк БО-4	16/08/13	14/08/15	100.50	100.60	100.45	-0.10	4	3 000	10.70	0.66	466	463	3 000
Вост-Экспр Банк БО-5	19/04/12	17/10/13	99.47	100.15					10.09	0.83	398	408	2 000
Вост-Экспр Банк БО-2	27/03/14	25/09/14	100.50	100.69	100.60	0.01	1	1 000	10.95	1.22	472	505	2 000
<b>ХКФ Банк</b>													
ХКФ Банк 6	12/03/13	10/06/14							9.75	0.25		355	5 000
ХКФ Банк 5	19/10/11	17/04/13	99.98	100.12					8.91	0.35		274	4 000
ХКФ Банк БО-3	22/10/13	22/04/14		99.30					9.41	0.84	330	340	4 000
ХКФ Банк 7	26/04/12	23/04/15	100.20	100.28					9.96	2.12	356	423	5 000
<b>БНП Париба</b>													
БНП Париба 1		29/03/14	99.20	100.10	100.06	0.50	2	12	7.78	1.24	155	188	2 000
<b>РусфинансБанк</b>													
РусфинансБанк БО-01	04/07/13	04/07/14	98.90	99.15					9.19	0.55	321	308	4 000
РусфинансБанк БО-02	06/09/13	06/03/15	99.25	99.90					10.03	0.72	397	398	4 000
РусфинансБанк 8	16/09/13	14/09/15	100.00	100.50	100.46	0.22	2	86	8.77	0.75	270	273	2 000
РусфинансБанк 9	17/09/13	15/09/15	100.10	102.00					9.00	0.75	293	296	2 000
РусфинансБанк 10	12/11/13	10/11/15	86.00	98.99	98.62	-0.23	2	6 000	9.71	0.90	358	373	2 000
РусфинансБанк 11	13/11/13	11/11/15	85.00	99.20					9.54	0.91	341	356	2 000
РусфинансБанк БО3	02/11/14	02/11/15	100.64	100.74	100.70	-0.06	12	24 998	9.81	1.76	347	402	4 000
<b>ДЕЛЬТА КРЕДИТ</b>													
Дельта Кредит БО3	07/08/13	07/08/15	100.35	100.40	100.40	-0.10	7	21 566	8.76	0.64	274	268	4 000
Дельта Кредит 6	18/06/14	15/06/16	97.40	97.90					8.89	1.42	262	303	5 000
Дельта Кредит 8	05/11/14	02/11/16											5 000
<b>ОТП Банк</b>													
ОТП Банк БО-3	01/11/12	30/10/14	99.46						9.40	1.76	306	361	4 000
ОТП Банк БО-2	04/03/14	03/03/15	100.26	100.40	100.26	-0.15	3	2 004	10.51	1.16	430	459	6 000
ОТП Банк 2		25/03/14	97.45	97.64	97.45	-0.16	12	10 904	10.67	1.23	444	477	3 000
ОТП Банк БО-1		29/07/14	96.36	96.55	96.51	0.06	7	13 603	10.58	1.52	429	474	5 000
<b>СКБ-Банк</b>													
СКБ-Банк БО-4	05/12/12	05/06/13							0.11	0.48			2 000
СКБ-Банк БО-3	28/05/13	26/11/13	100.01	100.20					9.36	0.46		322	3 000
СКБ-Банк БО-6	09/07/13	08/07/14	99.15	100.00	99.30	0.10	2	505	9.99	0.56	401	388	2 000
СКБ-Банк БО-5	10/10/13	10/04/14	100.00	100.30					9.88	0.81	378	386	2 000
<b>КредитЕвропа Банк</b>													
КредЕврБанк БО-3	09/10/13	09/10/15	100.00	100.14	100.05	-0.10	3	20 002	9.94	0.81	384	392	5 000
КредЕврБанк 6	21/08/12	18/02/14							9.82	1.13	362	390	4 000
КредЕврБанк БО-2	10/02/14	10/02/15	100.15		100.15		3	1 053	10.08	1.10	389	415	5 000
КредЕврБанк БО-1		27/04/14	95.01	97.44	97.10	-0.16	2	212	10.67	1.32	442	479	5 000
<b>Банк Интеза</b>													
Интеза 03	11/10/13	13/04/15	99.70	99.90	99.86		2	84	9.36	0.81	326	334	5 000
Интеза БО1	25/04/14	25/10/15	99.95	100.35					9.96	1.30	371	407	3 000
<b>Центр-Инвест</b>													
ЦентрИнвест БО-1	18/12/12	17/06/14							8.40	0.02			2 000
ЦентрИнвест БО-5	18/12/12	17/06/14							7.45	0.02			1 000
ЦентрИнвест БО-2	18/04/13	16/04/15	100.10	100.25					9.44	0.35		327	2 000
ЦентрИнвест 2	25/06/13	24/06/14	100.55	100.64	100.59	0.09	6	6 500	9.45	0.52	349	333	3 000
<b>Связь-Банк</b>													
СвязьБанк 03	20/12/12	09/12/21							5.51	0.03			5 000
СвязьБанк 04	24/04/13	13/04/22		100.19					11.25	0.37		509	5 000
СвязьБанк БО1	01/11/13	01/11/15							9.18	0.89	305	319	5 000
СвязьБанк 05	16/04/15	07/04/22							9.72	2.44	328	401	5 000
<b>Крайинвестбанк</b>													
Крайинвестбанк БО-1	19/10/13	19/04/14	99.60	100.24	99.60	-0.69	1	1	11.27	0.83	516	526	2 000
<b>Судостроительный банк</b>													
Судостр БО01	03/03/13	03/03/14	99.99	100.15	100.15	-0.16	1	1 000	10.43	0.23		423	2 000
Судостр 04	10/04/12	08/10/13	100.17	100.30					10.85	0.80	475	483	2 000
<b>Меткомбанк</b>													
Меткомбанк БО-1	02/02/13	02/08/14		99.90					9.46	0.15		322	2 000
Меткомбанк 01	13/04/13	15/04/15	97.50	101.50					10.08	0.34		391	2 000
Меткомбанк БО5	08/10/13	06/10/15	100.50	100.85					11.36	0.80	526	534	2 000
<b>Металлинвестбанк</b>													
Металлинвестбанк 01	19/12/12	22/06/15	100.00	100.15					7.20	0.02			2 000
<b>Абсолют банк</b>													

Выпуск	Дата		Котировки		Цена		Кол-во сделок	Оборот, шт	УТМ/УТР	Дюрация	Спрэд к (бп)		Объем млн руб.
	Оферты	Погашения	Покупка	Продажа	Посл	Изм. пп					ОФЗ	свопам	
Абсолют банк 5	30/07/14	27/07/16	90.06	97.30					10.31	1.52	402	447	2 000
<b>ПЕРВОБАНК</b>													
Первобанк БО2	11/04/13	10/04/14	86.00	100.25	100.25		1	50 000	9.10	0.33		293	2 000
Первобанк БО1	25/04/12	24/04/13	100.00	100.30	100.05	-0.15	1	18 000	9.78	0.37		362	2 000
Первобанк БО3	24/09/13	22/09/15	100.00	100.14	100.14		3	2 101	11.05	0.76	497	502	2 000
<b>СМП Банк</b>													
СМП Банк 01	26/11/13	23/05/17	99.70	100.05					10.53	0.94	439	456	3 000
<b>ПРОБИЗНЕСБАНК</b>													
Пробизнесбанк 7	03/09/13	05/09/15	99.80	100.10					12.19	0.70	613	613	2 000
<b>ЛОКО-Банк</b>													
ЛОКО-Банк БО1	07/02/13	06/02/14		100.15	100.12	-0.03	1	500	9.09	0.16		286	3 000
ЛОКО-Банк 05	25/07/13	23/07/15	98.00	100.08					10.23	0.60	423	414	3 000
ЛОКО-Банк БО3	13/08/13	11/08/15	100.41	100.42	100.43	0.01	4	5 250	10.28	0.65	425	420	3 000
<b>НОВИКОМ Банк</b>													
Новиком Банк 1	26/05/13	25/11/13	99.80						9.71	0.47		357	2 000
Новиком Банк БО1	07/07/13	07/07/14	99.50	99.90	99.70		4	3 492	9.23	0.55	325	312	3 000
Новиком Банк БО4	11/10/13	11/10/15	100.37	100.67	100.55	-0.15	10	5 000	9.74	0.81	364	372	2 000
<b>Внешпромбанк</b>													
Внешпромбанк БО2	26/10/13	26/10/15	99.95	100.15	100.15	0.10	11	22 761	12.12	0.85	601	612	3 000
<b>АК Барс Банк</b>													
АК Барс Банк 4	17/04/12	15/10/13	99.62	99.89	99.75	-0.05	2	900	9.50	0.82	340	349	5 000
АК Барс Банк БО1	17/10/13	15/10/15	99.70	100.34					9.66	0.83	355	365	5 000
<b>УБРИР</b>													
УБРР 2	30/04/13	01/05/14	100.11	100.34	100.34	0.08	5	500	10.79	0.39		463	2 000
УБРР БО1	01/10/13	29/09/15	100.40	100.60					11.86	0.78	577	583	2 000
<b>Запсибкомбанк</b>													
Запсибкомбанк БО1	21/12/12	20/06/14	86.00	100.00	99.99	0.04	1	1	10.11	0.03			2 000
Запсибкомбанк БО2	16/08/13	14/08/15	100.80	100.97	100.80	0.20	3	12	11.50	0.65	547	542	2 000
<b>Российский Капитал</b>													
РосКапитал 03	26/10/13	28/10/15	99.60	99.95	99.95	-0.05	1	10 000	11.12	0.85	501	512	3 000
<b>Татфондбанк</b>													
Татфондбанк БО-3	28/11/13	27/11/14	99.92	100.00	100.00		12	67 414	12.65	0.94	650	668	2 000
Татфондбанк 7	16/12/11	14/12/12							10.07	0.01			1 000
Татфондбанк БО-4	19/02/13	17/02/15	100.04	100.07	100.05	-0.04	2	10 000	11.17	0.19		495	3 000
Татфондбанк 6	28/02/12	26/02/13	100.00	100.15					9.67	0.21		346	2 000
Татфондбанк БО-5	09/04/13	07/04/15	99.75	99.94					11.41	0.33		524	2 000
Татфондбанк БО-6	15/10/13	13/10/15	100.31	100.85	100.85	0.70	6	10 000	12.26	0.82	616	624	2 000
Татфондбанк БО-1	28/06/12	26/12/13	99.07	99.39	99.45	-0.04	4	100 050	11.66	0.97	550	570	2 000
Татфондбанк БО-2	18/10/12	17/04/14	99.91	100.10					12.72	1.27	648	683	2 000
<b>Европлан</b>													
Европлан 03	04/11/14	31/10/17							11.56	1.84	521	579	00000 000
<b>РЕГИОНАЛЬНЫЕ</b>													
<b>МОСКВА</b>													
Москва 61	03/06/13		103.45	104.45	104.45	0.02	1	197	5.64	0.47			30 000
Москва 53	01/09/13		100.00	100.14	100.00	0.20	1	1 000	7.10	0.71	104	105	15 000
Москва 63	10/12/13								5.97	0.95		0	15 000
Москва 62	08/06/14		107.31	108.00	108.00		1	3	6.84	1.39	57	97	35 000
Москва 39	21/07/14		91.87	100.00	99.89	0.02	1	20 000	7.19	1.51	90	135	10 000
Москва 64	24/06/15		98.45	99.46	98.53	0.03	3	27 800	7.79	2.29	137	207	20 000
Москва 44	16/11/15								7.22	2.55	77	151	40 000
Москва 56	22/09/16		97.71	98.00					7.86	3.34	132	218	20 000
Москва 49	14/06/17								7.67	3.80	109	199	25 000
Москва 48	11/06/22								7.77	6.77	101	183	30 000
<b>МОСКОВСКАЯ ОБЛ</b>													
Московская Обл 8	11/06/13								8.12	0.48		198	19 000
Московская Обл 7	16/04/14		99.45	99.60	99.45	-0.20	19	71 217	8.60	1.29	236	271	16 000
<b>НИЖЕГОРОДСКАЯ ОБЛ</b>													
Нижегородская Обл 5	03/12/12								-14.27	0.01			3 000
Нижегородская Обл 6	07/10/15		99.27	100.20					8.78	1.67	246	297	5 000
Нижегородская Обл 7	16/11/16		102.03	103.05					8.69	2.17	229	296	8 000
<b>САМАРСКАЯ ОБЛ</b>													
Самарская Обл 6	10/05/13		102.61	103.30					7.00	0.41		85	2 000
Самарская Обл 5	19/12/13		101.15	101.25					8.32	0.97	216	236	8 000
Самарская Обл 7	30/11/16		97.11	99.89					8.94	1.98	256	320	12 000
<b>ЯКУТИЯ</b>													
Якутия 1	11/04/13		100.00	100.10					8.17	0.33		200	3 000
Якутия 9	19/09/13		101.00	101.35	101.30	0.20	1	30 000	7.39	0.51	144	126	2 000
Якутия 7	17/04/14		99.16	100.35					8.38	1.21	216	247	3 000
<b>КРАСНОДАРСКИЙ КРАИ</b>													
Краснодарский край 2	14/12/12									0.01			2 000
Краснодар 02	05/11/15		100.20	100.30	100.25	-0.38	5	114	9.07	2.19	266	334	1 000
Краснодарский край 3	27/09/14		99.75	100.00					8.41	1.23	218	251	4 000
<b>КРАСНОЯРСКИЙ КРАИ</b>													
Красноярский край 5	29/11/16		101.00	101.50	101.00	0.25	1	15	8.52	1.42	225	266	9 000

Выпуск	Дата		Котировки		Цена		Кол-во сделок	Оборот, шт	УТМ/УТР	Дюрация	Спрэд к (бп)		Объем млн руб.
	Оферты	Погашения	Покупка	Продажа	Посл	Изм. пп					ОФЗ	свопам	
<b>КОМИ</b>													
Коми Респ 7		22/11/13	99.82	100.00					8.15	0.93	201	218	1 000
Коми Респ 9		18/10/14	98.50	99.71					8.53	1.29	229	264	2 000
Коми Респ 8		03/12/15	92.00	95.44					8.36	2.16	196	263	1 000
Коми Респ 10		15/12/16							9.13	2.20	272	340	2 000
<b>УДМУРТИЯ</b>													
Удмуртия 05		24/11/16	103.60	104.20					8.54	2.45	210	283	2 000
<b>КОСТРОМСКАЯ ОБЛАСТЬ</b>													
Костромская область 5		20/12/12	100.00	100.05	100.05	-0.02	6	6 794	7.31	0.03			3 000
Костромская область 6		17/11/16	100.51	100.70	100.70		9	23 966	9.41	1.75	307	362	4 000
<b>ВОЛОГОДСКАЯ ОБЛ</b>													
Вологодская обл. 02		14/12/16	103.10	103.20	103.20	-0.03	4	3 314	9.51	2.16	311	378	3 000
<b>РЕСП КАРЕЛИЯ</b>													
Карелия 14		30/11/16	101.70	103.00	101.80	-0.05	4	385	8.90	1.64	258	309	1 000
<b>ЯРОСЛАВСКАЯ ОБЛАСТЬ</b>													
Ярославская Обл 9		16/05/13	100.08	100.50					8.03	0.42		188	3 000
Ярославская Обл 10		15/04/14	99.00	99.85					7.88	1.03	171	194	3 000
Ярославская Обл 11		21/08/15	100.50	101.75					8.73	2.11	233	300	3 000
<b>РЯЗАНСКАЯ ОБЛАСТЬ</b>													
Рязанская Обл 1		27/11/14	98.85	99.80					8.68	1.46	240	283	2 000
<b>ХМАО</b>													
ХМАО-Югра 7		20/12/12	99.90	100.10	100.10	-0.11	2	2 400	6.64	0.03			2 000
ХМАО-Югра 8		19/12/13	102.80	103.80					7.64	0.95	149	167	2 000
<b>СВЕРДЛОВСКАЯ ОБЛАСТЬ</b>													
Свердловская обл. 01		11/12/16							8.64	1.68	232	283	3 000
<b>ТВЕРСКАЯ ОБЛАСТЬ</b>													
Тверская Обл 6		12/06/14							8.78	0.67	274	271	3 000
Тверская Обл 5		26/12/13	106.23	107.00	107.24	0.14	2	50 000	7.98	0.96	183	202	4 000
Тверская Обл 7		15/12/15							9.44	2.36	301	372	3 000

Источник: REUTERS, расчеты: Банк ЗЕНИТ

## ОФЗ



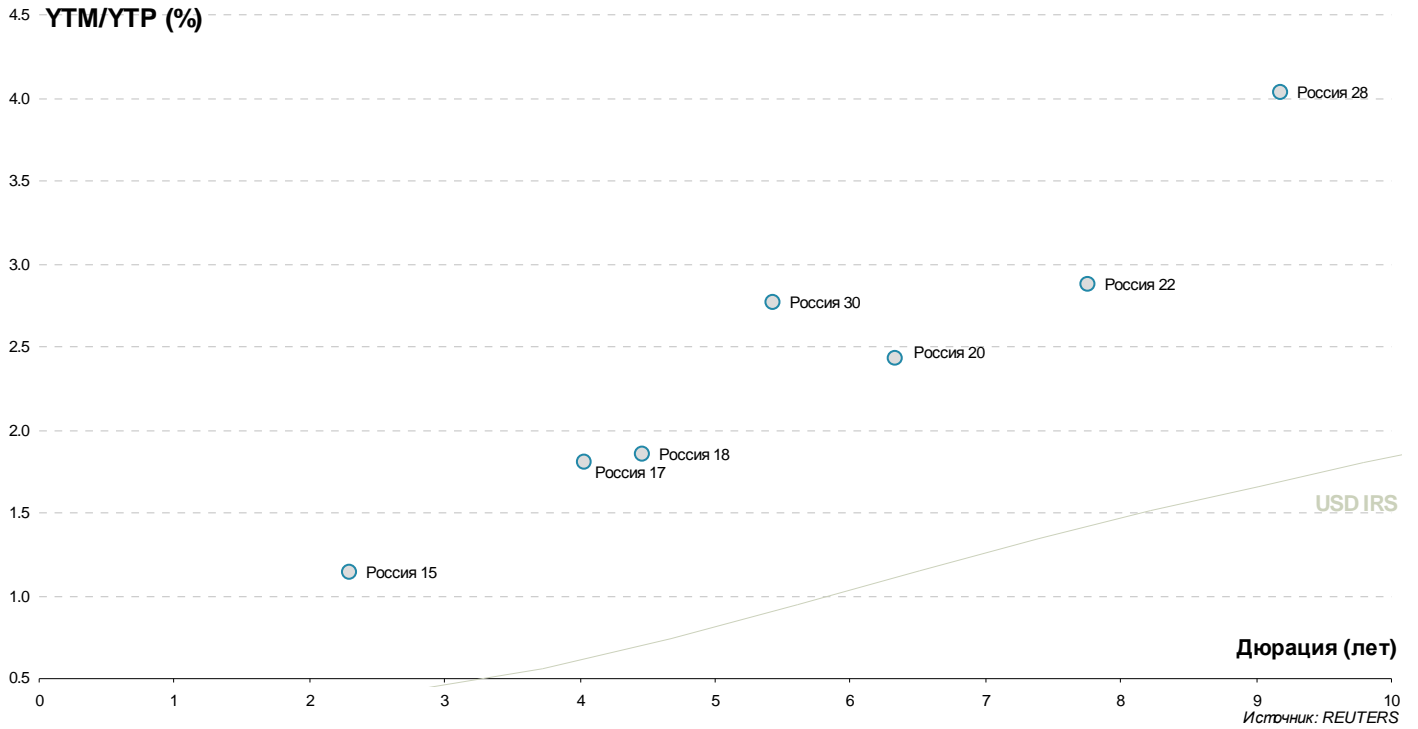
## Результаты торгов евробондами

Выпуск	Валюта	Дата		Цена		Доходность		Изм-е, % (по покупке)	Z-спрэд	
		Погашения		Покупка	Продажа	Покупка	Продажа			Дюрация
<b>РОССИЯ</b>										
RUSSIA'15 3.625%	USD	29/04/15		105.700	105.950	1.19	1.08	2.29	-0.19	81
RUSSIA'17 3.25%	USD	04/04/17		105.875	106.125	1.83	1.77	4.04	0.03	123
RUSSIA'18 11%	USD	24/07/18		147.389	149.722	2.03	1.68	4.46	0.11	124
RUSSIA'30 7.5%	USD	31/03/30		126.941	127.079	2.78	2.76	5.43	-0.13	149
RUSSIA'20 5%	USD	29/04/20		117.050	117.450	2.46	2.40	6.33	0.04	129
RUSSIA'22 4.5%	USD	04/04/22		113.000	113.500	2.90	2.84	7.76	0.05	142
RUSSIA'28 12.75%	USD	24/06/28		199.389	200.611	4.06	3.99	9.18	-0.06	217
RUSSIA'42 5.625%	USD	04/04/42		123.125	123.625	4.24	4.21	15.97	0.05	185
<b>ГОСКОМПАНИИ</b>										
<b>Газпром</b>										
GAZPR'13 4.505%	USD	22/07/13		101.091	101.109	1.43	1.38	0.36	-0.01	114
GAZST'13 5.625%	USD	22/07/13		101.398	101.695	1.62	0.79	0.35	-0.01	133
GAZPR'13 7.343%	USD	11/04/13		101.775	102.025	1.87	1.13	0.33	-0.19	158
GAZPR'13 7.51%	USD	31/07/13		103.690	103.820	1.59	1.39	0.62	0.04	129
GAZPR'14 10.5%	USD	25/03/14		109.837	110.517	2.68	2.17	1.20		238
GAZPR'14 10.5%	USD	08/03/14		109.333	109.993	2.79	2.28	1.18		250
GAZPR'14 8.125%	USD	31/07/14		109.071	109.325	2.41	2.26	1.53	0.20	209
GAZPR'15 5.092%	USD	29/11/15		106.875	107.250	2.66	2.54	2.79	0.11	226
GAZPR'16 4.95%	USD	23/05/16		107.000	107.300	2.80	2.72	3.21	0.17	235
GAZPR'16 6.212%	USD	22/11/16		111.625	112.125	3.06	2.93	3.57	0.17	254
GAZPR'18 8.146%	USD	11/04/18		122.625	123.125	3.46	3.37	4.48		273
GAZPR'19 9.25%	USD	23/04/19		130.350	130.850	3.83	3.75	5.10	0.23	292
GAZPR'20 7.201%	USD	01/02/20		111.551	112.051	3.22	3.06	2.85	0.17	251
GAZPR'22 6.51%	USD	07/03/22		118.000	118.500	4.14	4.08	7.18		274
GAZPR'22 4.95%	USD	19/07/22		105.900	106.400	4.20	4.14	7.68	-0.22	271
GAZPR'34 8.625%	USD	28/04/34		141.680	142.680	5.33	5.27	11.75	-0.45	322
GAZPR'37 7.288%	USD	16/08/37		127.000	127.750	5.31	5.27	12.95		308
<b>Газпром нефть</b>										
GPN CAPITAL '22 4.375%	USD	19/09/22		101.281	101.682	4.21	4.16	7.99	0.53	269
<b>Транснефть</b>										
TRANSN'13 7.7%	USD	07/08/13		104.002	106.002					
TRANSN'14 5.67%	USD	05/03/14		105.002	106.002	1.54	0.75	1.19		123
TRANSN'18 8.7%	USD	07/08/18		128.980	129.281	3.07	3.02	4.62	-0.09	228
<b>РЖД</b>										
RZD'17 5.739%	USD	03/04/17		110.880	111.380	3.02	2.91	3.87	-0.03	245
RZD'22 5.7%	USD	05/04/22		112.434	112.847	4.08	4.03	7.42	-0.07	265
<b>Совкомфлот</b>										
SOVKOM'17 5.375%	USD	27/10/17		99.984	100.408	5.38	5.28	4.32	-0.03	476
<b>ГОСБАНКИ</b>										
<b>ВТБ</b>										
VTB'15 6.465%	USD	04/03/15		107.000	107.350	3.18	3.02	2.08	-0.08	284
VTB'17 6%	USD	12/04/17		105.900	106.200	4.48	4.41	3.86	0.15	394
VTB'18 6.315%	USD	22/02/18		107.463	107.702	4.68	4.63	4.46	-0.04	399
VTB'18 6.875%	USD	29/05/18		110.000	110.375	4.77	4.70	4.68	0.13	404
VTB'20 6.551%	USD	13/10/20		108.400	108.775	5.23	5.17	6.26	0.28	407
VTB'22 6.95%	USD	17/10/22		105.711	106.090	6.17	6.12	7.30	-0.04	476
VTB'35 6.25%	USD	30/06/35		106.625	106.995	5.72	5.70	12.39	0.24	355
VTB' 9.5%	USD			106.022	106.617	8.59	8.50	6.76		732
<b>Банк Москвы</b>										
BANK OF MOS'13 7.335%	USD	13/05/13		102.111	102.154	2.21	2.11	0.42		191
BANK OF MOS'15 6.699%	USD	11/03/15		106.250	106.625	3.77	3.60	2.09	0.12	344
BANK OF MOS'15 5.967%	USD	25/11/15		104.070	104.380	4.48	4.37	2.75	0.30	411
BANK OF MOS'17 6.02%	USD	10/05/17		100.800	101.800	5.81	5.55	3.92	0.05	529
<b>ВЭБ</b>										
VEB '17 5.375%	USD	13/02/17		108.727	108.931	3.12	3.07	3.75	0.10	258
VEB'17 5.45%	USD	22/11/17		109.875	110.750	3.27	3.09	4.42	-0.09	259
VEB'20 6.902%	USD	09/07/20		118.556	119.058	4.03	3.96	6.02	0.03	289
VEB'22 6.025%	USD	05/07/22		112.375	113.375	4.42	4.30	7.38		297
VEB'25 6.8%	USD	22/11/25		118.625	119.625	4.85	4.75	9.16	-0.34	305
<b>Газпромбанк</b>										
GAZPROMB'13 7.933%	USD	28/06/13		103.135	103.335	2.08	1.72	0.52	0.13	179
GAZPROMB'14 6.25%	USD	15/12/14		106.010	106.270	3.14	3.01	1.87		280
GAZPROMB'15 6.5%	USD	23/09/15		108.000	108.550	3.45	3.25	2.56	-0.08	308
GAZPROMB'16 7.35%	USD	08/05/16		111.403	111.573	3.71	3.66	3.04	-0.23	325
GAZPROMB'17 5.625%	USD	17/05/17		105.155	105.361	4.33	4.28	3.98	0.03	377
GAZPROMB'19 7.25%	USD	03/05/19		107.000	107.500	5.92	5.83	5.23	0.13	504
GPB EURO' 7.875%	USD			101.336	101.992	7.56	7.42	4.44		695
<b>РСХБ</b>										
ROSSELKH'13 7.175%	USD	16/05/13		102.115	102.490	2.14	1.28	0.43	-0.10	185

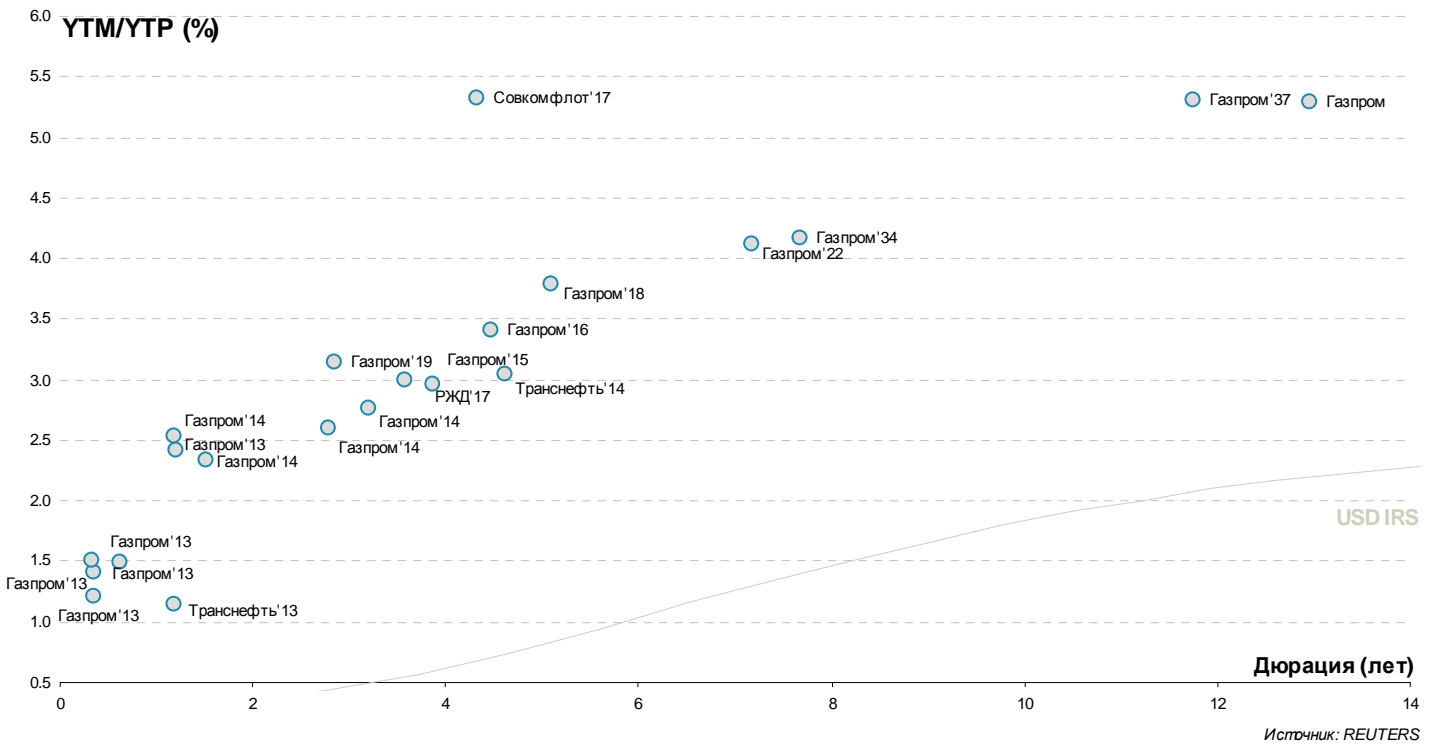
Выпуск	Валюта	Дата		Цена		Доходность		Дюрация	Изм-е, % (по покупке)	Z-спрэд
		Погашения		Покупка	Продажа	Покупка	Продажа			
ROSSELKH'14 7.125%	USD	14/01/14		105.500	105.800	1.98	1.71	1.04	-0.01	167
ROSSELKH'14 9%	USD	11/06/14		109.500	109.800	2.49	2.29	1.43	0.35	217
ROSSELKH'17 6.299%	USD	15/05/17		109.625	110.125	3.91	3.79	3.94	-0.19	333
ROSSELKH'17 5.298%	USD	27/12/17		105.750	106.050	4.03	3.96	4.41		334
ROSSELKH'18 7.75%	USD	29/05/18		117.875	118.625	4.07	3.93	4.63	-0.39	332
ROSSELKH'21 6%	USD	03/06/21		103.497	103.659	4.89	4.84	3.19		448
<b>Сбербанк</b>										
SBER'13 6.48%	USD	15/05/13		102.205	102.355	1.22	0.88	0.42	-0.02	92
SBER'13 6.468%	USD	02/07/13		102.620	102.995	1.68	1.02	0.54	-0.02	138
SBER'15 5.499%	USD	07/07/15		107.875	108.375	2.32	2.13	2.38	-0.09	195
SBER'17 5.4%	USD	24/03/17		108.250	108.625	3.32	3.23	3.86	0.20	275
Sber'17 4.95%	USD	07/02/17		106.375	106.625	3.29	3.23	3.76	0.13	274
SBER'19 5.18%	USD	28/06/19		106.796	107.093	3.99	3.94	5.55	-0.20	301
SBER'21 5.717%	USD	16/06/21		109.544	109.917	4.36	4.31	6.77	0.17	306
Sber'22 6.125%	USD	07/02/22		112.400	112.801	4.46	4.41	7.14	0.03	307
SBER'22 5.125%	USD	29/10/22		100.780	101.169	5.02	4.97	7.84	0.28	353
<b>ЧАСТНЫЕ КОМПАНИИ</b>										
<b>Евраз</b>										
EVRAZ'13 8.875%	USD	24/04/13		102.115	102.615	2.96	1.63	0.36	0.11	269
EVRAZ'15 8.25%	USD	10/11/15		110.000	110.500	4.54	4.36	2.64	0.07	418
EVRAZ'17 7.4%	USD	24/04/17		103.007	103.389	6.59	6.49	3.78	0.26	611
EVRAZ'18 9.5%	USD	24/04/18		110.750	111.250	7.05	6.95	4.34	-0.11	642
EVRAZ'18 6.75%	USD	27/04/18		99.625	100.125	6.83	6.72	4.56		618
<b>Металлоинвест</b>										
METALLOINV'16 6.5%	USD	21/07/16		103.625	104.250	5.38	5.19	3.20	0.50	496
<b>НЛМК</b>										
NLMK '19 4.95%	USD	26/09/19		99.708	99.993	5.00	4.95	5.79	-0.04	400
<b>Альянс Ойл</b>										
Alliance '15 9.875%	USD	11/03/15		108.885	109.106	5.60	5.50	2.03	0.32	532
<b>Агроса</b>										
ALROSA'14 8.875%	USD	17/11/14		110.326	110.797	3.30	3.06	1.81	-0.01	297
ALROSA'20 7.75%	USD	03/11/20		114.000	114.625	5.53	5.44	6.14	-0.09	439
<b>Вымпелком</b>										
VIMPELC'13 8.375%	USD	30/04/13		102.265	102.420	2.35	1.95	0.38	0.02	205
VIMPELC'14 4.362%	USD	29/06/14		99.667	102.333	4.59	2.82	1.49	-0.23	
VIP FIN'16 6.493%	USD	02/02/16		106.510	106.510	4.25	4.25	2.84	0.02	386
VIMPELC'16 8.25%	USD	23/05/16		111.269	111.757	4.67	4.52	3.08		425
VIMPELC'17 6.255%	USD	01/03/17		104.750	105.750	4.99	4.73	3.72		448
VIMPELC'18 9.125%	USD	30/04/18		117.050	117.700	5.43	5.30	4.42	-0.04	474
VIP FIN'21 7.748%	USD	02/02/21		110.630	111.630	6.07	5.92	6.15	-0.20	491
VIMPELC'22 7.504%	USD	01/03/22		109.375	109.775	6.15	6.10	6.81		484
<b>Лукойл</b>										
LUKOIL'14 6.375%	USD	05/11/14		107.900	108.250	2.10	1.92	1.81	0.06	176
LUKOIL'17 6.356%	USD	07/06/17		113.875	114.500	3.02	2.89	4.01	-0.14	242
LUKOIL'19 7.25%	USD	05/11/19		120.450	121.200	3.84	3.73	5.65	-0.09	282
LUKOIL'20 6.125%	USD	09/11/20		114.000	114.625	4.04	3.95	6.47	0.13	283
LUKOIL'22 6.656%	USD	07/06/22		120.250	120.875	4.06	3.99	7.41	0.12	263
<b>МТС</b>										
MTS'20 8.625%	USD	22/06/20		124.500	125.375	4.72	4.60	5.72	-0.08	362
<b>НОВАТЭК</b>										
NOVATEK'16 5.326%	USD	03/02/16		106.568	106.723	3.11	3.06	2.89		269
NOVATEK'21 6.604%	USD	03/02/21		116.770	117.520	4.15	4.05	6.45	-0.67	292
<b>Северсталь</b>										
SEVERSTAL'13 9.75%	USD	29/07/13		104.910	105.160	1.84	1.46	0.61	0.14	154
SEVERSTAL'14 9.25%	USD	19/04/14		109.300	109.550	2.22	2.04	1.29	0.55	191
SEVERSTAL'16 6.25%	USD	26/07/16		105.494	105.835	4.58	4.48	3.23	-0.01	415
SEVERSTAL'17 6.7%	USD	25/10/17		106.875	107.375	5.09	4.97	4.22	0.23	447
Sev Stal '22 5.9%	USD	17/10/22		98.411	98.956	6.12	6.04	7.52	-0.09	468
<b>ТМК</b>										
TMK'18 7.75%	USD	27/01/18		102.249	102.678	7.21	7.11	4.22	-0.03	662
<b>Распадская</b>										
RASPAD'17 7.75%	USD	27/04/17		103.400	103.781	6.83	6.73	3.77	-0.03	636
<b>ТНК-ВР</b>										
TNK '13 7.5%	USD	13/03/13		101.631	104.631					
TNK-BP'15 6.25%	USD	02/02/15		107.400	107.700	2.66	2.52	2.00	0.06	231
TNK-BP'16 7.5%	USD	18/07/16		115.500	116.000	2.93	2.79	3.17	0.01	246
TNK-BP'17 6.625%	USD	20/03/17		114.252	114.467	3.04	2.99	3.78	-0.04	248
TNK-BP'18 7.875%	USD	13/03/18		121.025	122.025	3.46	3.27	4.42	0.01	274
TNK-BP'20 7.25%	USD	02/02/20		121.000	121.500	3.86	3.78	5.73	0.22	279
<b>ЧАСТНЫЕ БАНКИ</b>										
<b>Альфа-Банк</b>										
ALFA BANK'13 9.25%	USD	24/06/13		103.400	103.700	2.75	2.19	0.51		246
ALFA BANK'15 8%	USD	18/03/15		108.000	108.450	4.25	4.05	2.09	-0.08	393
ALFA BANK'17 6.3%	USD	22/02/17		99.743	100.107	6.37	6.27	3.68	-0.02	590
ALFA BANK'17 7.875%	USD	25/09/17		111.125	111.625	5.21	5.10	4.06	0.25	462

Выпуск	Валюта	Дата		Цена		Доходность		Дюрация	Изм-е, % (по покупке)	Z-спрэд
		Погашения		Покупка	Продажа	Покупка	Продажа			
ALFA BANK'17 6.3%	USD	22/02/17		99.364	100.364	6.47	6.20	3.77	-0.02	597
ALFA BANK'17 7.875%	USD	25/09/17		109.738	110.738	5.56	5.34	4.14	0.38	494
ALFA BANK'21 7.75%	USD	28/04/21		108.924	109.924	6.37	6.22	6.45	0.17	516
<b>Номос Банк</b>										
NOMOS BANK'12 9.25%	USD	17/12/12		100.450	100.575	4.44	3.20	0.10		438
NOMOS BANK'13 6.5%	USD	21/10/13		101.996	102.246	4.31	4.04	0.93		406
NOMOS BANK'15 8.75%	USD	21/10/15		104.865	105.865	6.89	6.52	2.65	0.11	658
NOMOS BANK'19 10%	USD	26/04/19		100.503	101.503	9.89	9.68	4.90	0.24	918
<b>Промсвязьбанк</b>										
PROMSVYAZB'18 12.5%	USD	31/01/18		101.500	102.500	5.24	0.90	0.22		513
PROMSVYAZB'13 10.75%	USD	15/07/13		104.884	105.134	3.36	3.00	0.65		309
Promsvyazb'14 6.2%	USD	25/04/14		100.896	101.396	5.55	5.19	1.41		531
PROMSVYAZB'15 12.75%	USD	27/05/15		110.757	111.757	7.99	7.57	2.15		775
PROMSVYAZB'16 11.25%	USD	08/07/16		106.936	108.936	8.97	8.36	3.02	0.18	867
PROMSVYAZB'17 8.5%	USD	25/04/17		100.592	101.592	8.34	8.07	3.79	0.09	789
<b>ХКФБ</b>										
HOME CREDIT'14 7%	USD	18/03/14		103.247	103.747	4.49	4.11	1.30	0.46	422

## Россия

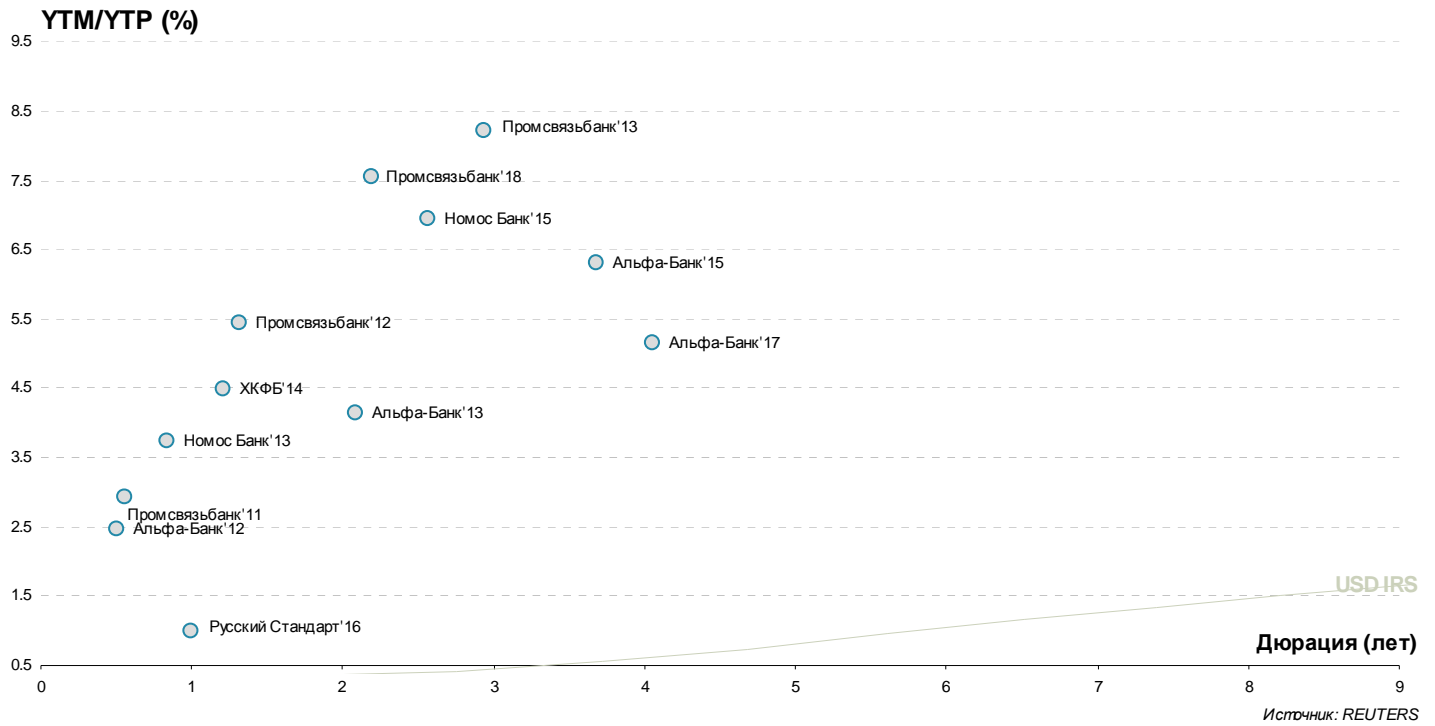


## Госкомпании





## Частные банки



## Инвестиционный Департамент

Россия, 129110, Москва, Банный пер, дом 9  
тел. 7 495 937 07 37, факс 7 495 937 07 36  
WEB: <http://www.zenit.ru>

**Начальник Департамента**  
**Зам.начальника Департамента**

Кирилл Копелович  
Константин Поспелов

[kopelovich@zenit.ru](mailto:kopelovich@zenit.ru)  
[konstantin.pospelov@zenit.ru](mailto:konstantin.pospelov@zenit.ru)

### Управление продаж

Валютные и рублевые облигации  
Валютные и рублевые облигации  
Валютные и рублевые облигации  
Валютные и рублевые облигации

Юлия Шабанова  
Максим Симагин  
Александр Валканов  
Юлия Паршина

[j.shabanova@zenit.ru](mailto:j.shabanova@zenit.ru)  
[m.simagin@zenit.ru](mailto:m.simagin@zenit.ru)  
[a.valkanov@zenit.ru](mailto:a.valkanov@zenit.ru)  
[y.parshina@zenit.ru](mailto:y.parshina@zenit.ru)

### Аналитическое управление

Акции  
Облигации

[research@zenit.ru](mailto:research@zenit.ru)  
[firesearch@zenit.ru](mailto:firesearch@zenit.ru)

Макроэкономика  
Макроэкономика/кредитный анализ  
Кредитный анализ  
Количественный анализ  
Акции

Владимир Евстифеев  
Кирилл Сычев  
Евгений Чердаков  
Дмитрий Чепрагин  
Евгения Лобачева

[v.evstifeev@zenit.ru](mailto:v.evstifeev@zenit.ru)  
[k.sychev@zenit.ru](mailto:k.sychev@zenit.ru)  
[e.cherdakov@zenit.ru](mailto:e.cherdakov@zenit.ru)  
[d.chepragin@zenit.ru](mailto:d.chepragin@zenit.ru)  
[eugenia.lobacheva@zenit.ru](mailto:eugenia.lobacheva@zenit.ru)

### Управление рынков долгового капитала

Рублевые облигации

Денис Ручкин  
Андрей Пашкевич  
Фарида Ахметова  
Марина Никишова  
Вера Панова  
Алексей Басов  
Екатерина Гашигуллина

[ibcm@zenit.ru](mailto:ibcm@zenit.ru)

[d.ruchkin@zenit.ru](mailto:d.ruchkin@zenit.ru)  
[a.pashkevich@zenit.ru](mailto:a.pashkevich@zenit.ru)  
[f.akhmetova@zenit.ru](mailto:f.akhmetova@zenit.ru)  
[m.nikishova@zenit.ru](mailto:m.nikishova@zenit.ru)  
[vera.panova@zenit.ru](mailto:vera.panova@zenit.ru)  
[a.basov@zenit.ru](mailto:a.basov@zenit.ru)  
[e.gashigullina@zenit.ru](mailto.e.gashigullina@zenit.ru)

Каждый аналитик, задействованный в написании данного обзора, подтверждает, что все положения отражают его собственное мнение в отношении финансовых инструментов или эмитентов. Вознаграждение аналитиков не связано напрямую или косвенно с мнениями или рекомендациями, изложенными в данном обзоре. Банк ЗЕНИТ не несет ответственности за операции третьих лиц, совершенные на основе мнений аналитиков, изложенных в данном обзоре. Мнение Банка может не совпадать с мнением аналитика, изложенным в данном обзоре.

Информация, представленная в обзоре, основана на источниках, которые Банк ЗЕНИТ признает надежными, тем не менее, Банк не несет ответственности за ее достоверность и полноту. Описания финансовых инструментов и эмитентов не претендуют на полноту. Прошлые показатели не являются гарантией своего повторения в будущем. Обзор не имеет отношения к инвестиционным целям или финансовой ситуации третьих лиц. Все мнения и рекомендации, основанные на представленной информации, соответствуют дате выхода обзора и могут быть изменены без уведомления. Обзор предоставляется исключительно в информационных целях и не является предложением купить или продать соответствующие финансовые инструменты. Инвесторы должны самостоятельно принимать инвестиционные решения, используя обзор лишь в качестве одного из средств, способствующих принятию взвешенных решений. Обзор подготовлен Банком ЗЕНИТ для распространения среди профессиональных участников рынка и институциональных инвесторов. Не являющиеся профессиональными участниками инвесторы должны искать возможность дополнительной консультации перед принятием инвестиционного решения. Обзор может содержать информацию и рекомендации касательно финансовых инструментов, недоступных для покупки или продажи непрофессиональными участниками рынка.

Банк ЗЕНИТ может выступать маркетмейкером по одному или нескольким финансовым инструментам, упомянутым в данном обзоре и иметь по ним длинные или короткие позиции. Банк ЗЕНИТ также может предоставлять услуги финансового советника и выступать организатором и андеррайтером по проектам корпоративного финансирования одной из указанных в обзоре компаний.

Дополнительная информация и сопроводительная документация может быть предоставлена по запросу. © 2012 Банк ЗЕНИТ.