

# ДОЛГОВОЙ РЫНОК

## Ежедневный обзор

**Торговые идеи /стр. 2/**

**Внешний рынок долга /стр. 3/**

- Инвесторы вновь взяли передышку за недостатком новостей

**Денежно-кредитный рынок /стр. 4/**

- Конъюнктура рынка остается благоприятной
- Заседание ЦБ РФ: шансы на понижение ставок невысоки, но есть
- Рубль дешевеет, что странно при текущем уровне цен на нефть

**Российский долговой рынок /стр. 5/**

- Евробонды двинулись вверх
- Локальный рынок закрепился на пятничных отметках

**Первичный рынок /стр. 6/**

**Приложения**

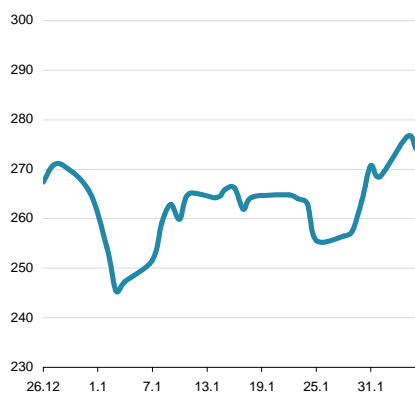
- Результаты торгов рублевыми облигациями на ММВБ /стр. 7/
- Карты доходности рублевого рынка /стр. 19/
- Результаты торгов евробондами /стр. 20/
- Карты доходности рынка евробондов /стр. 23/

### Динамика ключевых показателей

	знач.	Δ за день	за 6 месяцев:	
			MIN.	MAX.
<b>Внешний рынок долга</b>				
UST-10 yield	2.00 ▲	0.04	1.55	2.02
UST 10-2Y sprd	174 ▲	4	133	175
EMBI+Glob.	274 ▼	-3	245	370
EMBI+Rus sprd	148 ▲	9	114	258
Russia'30 yield	2.97 ▼	0.00	2.51	3.29
<b>Денежный рынок</b>				
Libor-3m	0.30 ■	0.00	0.30	0.44
Euribor-3m	0.23 ■	0.00	0.18	0.38
MosPrime-1m	6.37 ■	0.00	6.35	6.91
Корсчета в ЦБ	853.8 ▲	49.6	446	1570
Депоз. в ЦБ	135.5 ▼	-7.6	66	403
NDF RU 3m	6.2 ▲	0.1	6	7
<b>Валютный рынок</b>				
USD/RUB	29.96 ▼	-0.097	29.85	32.56
EUR/RUB	40.65 ▼	-0.009	38.97	40.88
EUR/USD	1.358 ▲	0.007	1.23	1.36
Корзина ЦБ	34.806 ▼	-0.049	34.44	36.24
DXU Индекс	79.488 ▼	-0.066	78.85	82.65
<b>Фондовые индексы</b>				
RTS	1614.1 ▲	0.7%	1355	1636
Dow Jones	13979.3 ▲	0.71%	12542	14010
DAX	7664.7 ▲	0.35%	6606	7858
Nikkei 225	11047 ▲	3.77%	8366	11260
Shanghai Comp.	2433.1 ▲	0.27%	1960	2433
<b>Сырьевые рынки</b>				
Нефть Urals	114.7 ▲	0.70%	105	117
Нефть Brent	116.5 ▲	0.15%	106	117
Золото	1673.0 ▲	0.00%	1599	1790
CRB Index	304.1 ▲	0.41%	291	321

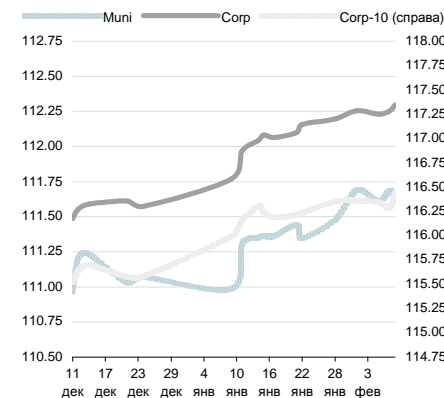
Источник: Reuters, Bloomberg, ЦБ

### EMBI+ Global Sovereign Spread



Источник: JPM

### Ценовые индексы ZETVI



Источник: ММВБ, Банк ЗЕНИТ

### Динамика индексов ZETVI

	знач.	Δ за день	за 6 месяцев:	
			MIN.	MAX.
<b>Price Return</b>				
OFZ	125.2 ▲	0.38	107.5	126.0
Muni	111.6 ▼	-0.06	109.6	112.4
Corp	112.3 ▲	0.04	110.7	112.3
Corp-10	116.4 ▲	0.15	115.0	117.1
<b>Total Return</b>				
OFZ	289.7 ▲	0.90	233.3	290.5
Muni	358.6 ▼	-0.10	328.7	358.7
Corp	356.7 ▲	0.21	329.1	359.2
Corp-10	359.2 ▲	0.52	331.3	359.2
<b>Объем торгов в сегменте (млн руб.)</b>				
OFZ	673 ▼	-1 890	0	21 838
Muni	1 344 ▲	618	10	5 492
Corp	6 974 ▲	-2 752	19	23 593

Источник: ММВБ, Банк ЗЕНИТ

## Торговые идеи

### ЛОКАЛЬНЫЕ ВЫПУСКИ

Выпуск	Рейтинг, S&P/M/F	Цена послед. сделки	УТР/УТМ	Дюрация	Комментарий
НПК, БО-01	- / Ва3 / -	101.25	9.67	1.83	Спрэд 40-50 бп к выпускам рейтинговой категории В+/ВВ-, сильные операционные и кредитные показатели
НПК, БО-02		101.25	9.63	1.83	
О'Кей, 02	- / - / В+	101.10	9.94	2.50	Новое предложение среди компаний потребительского сектора, премия около 30 бп к бумагам X5 при одинаковых рейтингах
ЛенСпецСМУ, 02	В / - / -	102.01	12.88	3.62	Один из самых доходных выпусков строительного сектора, с учетом сопоставимого кредитного качества, премию свыше 160 бп к кривой ЛСР лишь за более длинную дюрацию считаем избыточной
Промсвязьбанк, БО-07	- / Ва2 / ВВ-	101.40	9.66	1.43	340-360 бп к ОФЗ - широкий спрэд для банка категории Ва2/ВВ-
Роснефть, 04	ВВВ- / Ваа1 / ВВВ	103.00	7.78	3.89	Наиболее ликвидное предложение среди качественных корпоративных заемщиков с госучастием: спрэд к ОФЗ на уровне 160-170 бп
Роснефть, 05		103.50	7.91	3.88	
ГТЛК, 01	ВВ- / - / -	100.50	9.73	2.62	На текущий момент - наиболее доходное предложение среди финансовых компаний с госучастием на рынке
Русфинанс Банк, БО-03	- / Ва1 / ВВВ+	102.14	9.01	1.58	Спрэд около 300 бп к ОФЗ слишком широкий для рейтинговой категории ВВВ, премия около 30 бп к спредам Росбанка с аналогичным рейтингом

Данные в таблице по состоянию на 11.02.2013

### ЕВРООБЛИГАЦИИ

Выпуск	Рейтинг, S&P/M/F	Цена послед. сделки	УТМ	Дюрация	Комментарий
VTB'17	ВВВ / Ваа1 / ВВВ	107.25	4.08	3.69	Выпуски ВТБ предлагают лучшую доходность среди старших выпусков в сегменте госбанков, предлагая дополнительные 100 бп над спредами ВЭБа и Сбербанка при одинаковых кредитных рейтингах
VTB'18 (6.315)		108.48	4.41	4.29	
VTB'18 (6.875)		110.90	4.53	4.51	
VTB'20		110.59	4.88	6.11	
RUSB'17	В+ / Ва3 / В+	107.62	7.20	3.72	Старший выпуск предлагает достаточно высокую доходность, торгуясь на уровне суборда HCFBRU'20
CRBKMO'14	- / В1 / ВВ-	103.82	5.51	1.41	Выпуск интересен для buy&hold с учетом короткой дюрации и предлагаемой доходности
GPBRU'19 (sub)	ВВ+ / Ва1 / -	108.87	5.54	5.07	Интересная идея в сегменте субординированного долга: выпуск все еще сохраняет потенциал сужения спреда к старшему выпуску GPBRU'17 на уровне 25 бп
ВKMOSC'17 (sub)	- / Ва3 / ВВВ-	103.66	5.03	3.76	Выпуск предлагает спрэд, сопоставимый с субордами материнского ВТБ, обеспечивая более высокую доходность при меньшей дюрации
EVRAZ'17	В+ / В1 / ВВ-	106.75	5.57	3.62	Спреды выпусков к Северстали по-прежнему достаточно широки, при этом потенциал сужения мы оцениваем на уровне 50 бп за счет консолидации в отчетность Распадской с 2013 г. и улучшения конъюнктуры на рынке стали.
EVRAZ'18 (9.5)		115.54	5.97	4.19	

Данные в таблице по состоянию на 11.02.2013

#### Примечание:

**15.01.2013 исключен выпуск SCFRU'17.** За последний месяц выпуск подорожал почти на 4 фигуры, а спрэд SCFRU'17 к выпуску РЖД RURAIL'17 опустился ниже отметки 140 бп, что, на наш взгляд, близко к справедливому уровню и, вероятно, ограничивает краткосрочный потенциал роста цен "выше рынка". В то же время, SCFRU'17 по-прежнему сохраняет привлекательность в рамках консервативной стратегии buy&hold.

**08.02.2013 исключен выпуск ОТП-Банк, БО-01.** За последний месяц выпуск подорожал более чем на 100 бп, а его спрэд к ОФЗ сузился примерно до уровня Промсвязьбанка, что, на наш взгляд, делает бумаги последнего более интересной покупкой.

**08.02.2013 исключен выпуск ВЭБ-Лизинг, 06.** За последний месяц цена выпуска выросла более чем на 100 бп, в результате его спрэд к материнскому ВЭБу сократился до минимальных значений. В то же время в сегменте гос. лизинговых компаний появились выпуски ГТЛК, спреды которых выглядят достаточно широко.

## Внешний рынок долга

### Инвесторы вновь взяли передышку за недостатком новостей

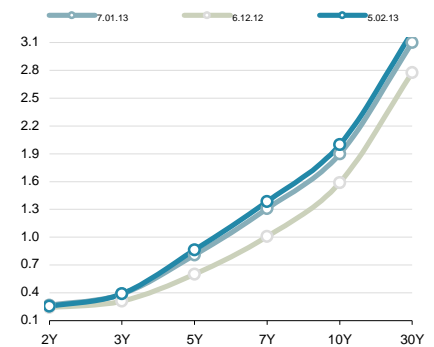
Начало новой недели на глобальных рынках выдалось безыдейным: инвесторы не были готовы продолжать активную скупку рискованных активов из-за отсутствия важных положительных новостей. Ожидания на текущую неделю сдерживают продолжение «ралли», которое, судя по характеру торгов, уже заметно выдохлось.

Среди наиболее важных событий текущей недели стоит выделить заседание Еврогруппы, которое завершается сегодня, посвященное ситуации в Кипре. Судя по сообщениям в СМИ, в качестве одного из способов поддержки министры финансов еврозоны рассматривают частичное списание незастрахованных депозитов в банках страны и гособлигаций. Среди прочих вариантов спасения – списание части задолженности Кипра, либо традиционный для периферии план поддержки за счет средств механизма финансовой стабильности и ресурсов МВФ.

В США определяющим станет ежегодное послание президента Конгрессу. Здесь стоит внимательно следить за риторикой заявлений Б. Обамы, который, вероятно, попытается надавить на республиканское большинство Палаты представителей с целью очередного переноса автоматического секвестра бюджета с марта на более поздний срок. Отсутствие прогресса в этом диалоге может стать существенным поводом для понижательной коррекции в ближайшие пару недель.

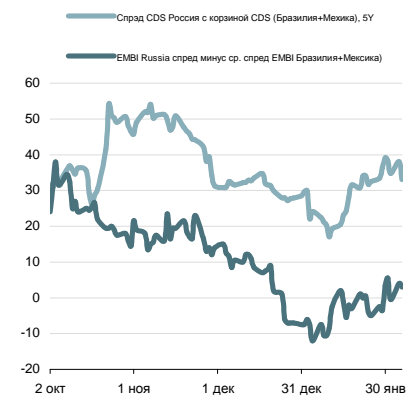
Владимир Евстифеев  
v.evstifeev@zenit.ru

### Кривая US Treasuries



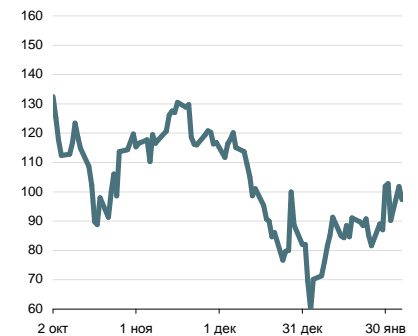
Источник: Reuters

### Спрэд EMBI+ (Россия, Бразилия)



Источник: Bloomberg

### Спрэд Россия-30 / UST-10Y



Источник: Reuters

### Спрэд Russia EMBI Corp/Sovereign



Источник: Reuters

## Денежно-кредитный рынок

### Конъюнктура рынка остается благоприятной

Российский денежно-кредитный рынок в начале новой недели сохранил комфортные условия на фоне отсутствия существенных оттоков ликвидности. На рынке МБК ставки по 3-дневным кредитам держались чуть выше значений пятницы – на уровне 5.35% годовых (+15 бп), междилерское репо с облигациями через выходные обходилось в среднем под 5.40% годовых. Спрос на операции прямого репо с ЦБ РФ возрос, объем заключенных сделок составил 36 млрд руб., при этом весь спрос со стороны банков был удовлетворен. Сегодня утром сумма средств на корсчетах и депозитах банков в ЦБ РФ увеличилась на 100.9 млрд руб. до 897.6 млрд руб. На протяжении большей части недели локальный денежный рынок должен сохранить благоприятную конъюнктуру. Лишь в пятницу условия могут начать ухудшаться ввиду уплаты страховых взносов в фонды, которая даст старт периоду налоговых платежей февраля.

### Заседание ЦБ РФ: шансы на понижение ставок невысоки, но есть

Сегодня состоится заседание Совета директоров российского Центробанка, по итогам которого будет принято решение относительно процентной политики. Мы полагаем, что регулятору довольно сложно будет пойти на понижение ключевых процентных ставок именно сейчас, когда годовые темпы инфляции существенно превышают желаемые 5-6%. В то же время, очевиден немонетарный характер роста потребительских цен. Наиболее заметное повышение происходит в продуктовой инфляции, тогда как общие темпы усиления инфляционного давления связаны с низкой статистической базой прошлого года, когда перенос повышения регулируемых тарифов с января на июль существенно снизили инфляцию в I квартале в годовом выражении.

Мы полагаем, что текущий повышенный темп роста потребительских цен вернется в целевой диапазон регулятора уже во II квартале. В то же время, судя по декабрьской статистике и опережающим индикаторам за январь, экономике явно требуется дополнительная поддержка со стороны Центробанка. Таким образом, формально у ЦБ РФ нет веских мотивов понижать процентные ставки именно сегодня, однако в качестве превентивной меры для стимулирования экономической активности сейчас это было бы как нельзя кстати.

### Рубль дешевеет, что странно при текущем уровне цен на нефть

Торги на валютном рынке в понедельник завершились ростом курса бивалютной корзины на 8 коп. до отметки 34.81 руб. Поведение рубля выглядит непредсказуемым, однако диапазон краткосрочной волатильности невелик. Российская валюта продолжает реагировать скорее на общий фон на глобальных рынках и склонность инвесторов к риску, нежели только на нефтяные котировки. Впрочем, цены на нефть вчера немного скорректировались, баррель Brent стоит к вечеру порядка 118.1 долл. На текущей неделе рубль должен продолжить укрепление, если котировки нефти приблизятся к уровню в 120 долл. за барр.

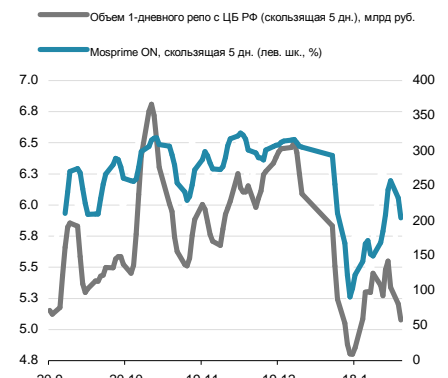
### Денежно-кредитный рынок – основные события на неделе

Дата	Аукционы ЦБ и Фонда ЖКХ, поступление и возврат средств на счета комбанков, уплата налогов	Прямое репо с ЦБ РФ, 1 день, млрд руб.
Понедельник		10
Вторник	Аукцион Казначейства Погашение ГСО	10 млрд руб. до 20 февраля ГСО 35005, 31.8 млрд руб.
Среда	Аукцион ОФЗ Купоны ОФЗ Возврат в бюджет	10 лет, 25 млрд руб. ОФЗ 46020 и 460216.8 млрд руб. 35 млрд руб.
Четверг	Аукцион Казначейства	10 млрд руб. до 22 февраля
Пятница	Уплата налогов	Страховые взносы в Фонды (~230 млрд руб.)

Источник: ЦБ РФ, Минфин, Фонд ЖКХ

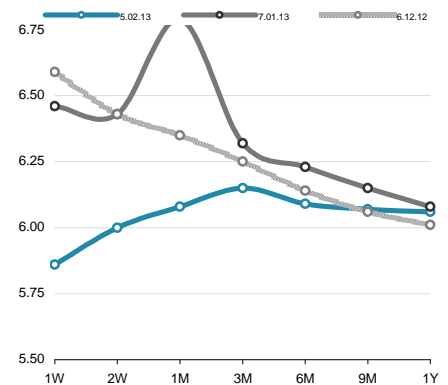
Владимир Евстифеев  
v.evstifeev@zenit.ru

### Ставки МБК и репо с ЦБ РФ



Источник: Reuters, ЦБ

### Кривая NDF



Источник: Reuters

# Российский долговой рынок

## Евробонды двинулись вверх

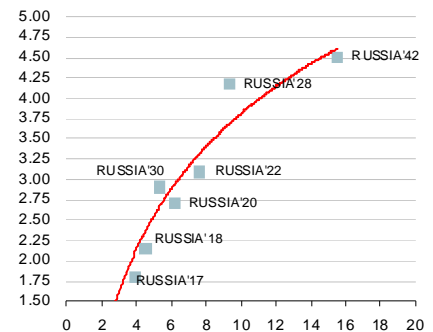
Российский сегмент улучшил настроения на фоне нейтрального новостного потока глобальных рынков и по-прежнему дорогой нефти. Котировки вдоль суверенной кривой по итогам дня прибавили порядка 20 бп. Корпоративный сектор выглядел несколько сильнее чем в пятницу: на рынке преобладал рост цен, который, впрочем, в среднем укладывался в 10 бп. В авангарде рынка находились суборды госбанков: выпуски VTB22, RSHB21 и GPBRU19 прибавили в ценах более 30 бп, выше по уровню кредитного риска неплохой результат показал выпуск Совкомфлота SCFRU17 (+42 бп), в секторе частных компаний выделялись выпуски НЛМК (NLMKRU19), дальние выпуски Лукойла (LUKOIL22) и Новатэка (NVTKRM22), подорожавшие в среднем на 25 бп.

## Локальный рынок закрепился на пятничных отметках

Локальный рынок в понедельник закрепился на достигнутых уровнях, а цены на дальнем участке кривой ОФЗ прибавили в пределах 10 бп. Между тем, активность на дальней дюрации была не высока, а основное оживление наблюдалось на среднем участке кривой госбумаг, где торги также проходили в основном «в плюс». Корпоративный сектор в основном выглядел нейтрально, цены остались на пятничных отметках. Спрос был замечен в выпусках госбанков (ВЭБ 9, РСХБ 10, РСХБ 11), в нефинансовом сегменте активно торговались короткие выпуски Алросы, а также выпуск Башнефть 4, не показавшие существенных ценовых движений.

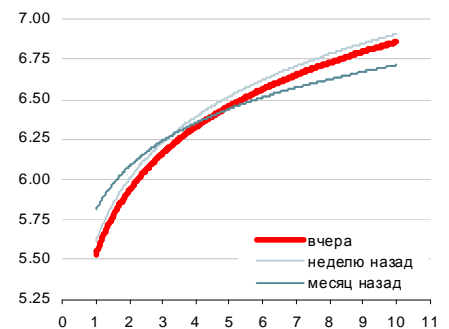
Кирилл Сычев  
k.sychev@zenit.ru

## Суверенные еврооблигации



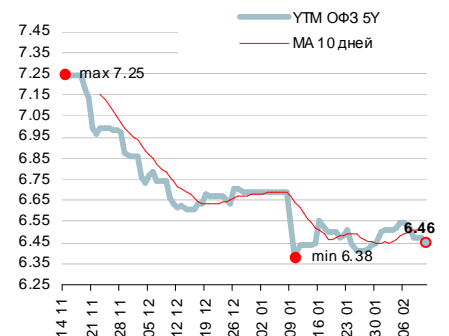
Источник: Reuters

## Кривая ОФЗ



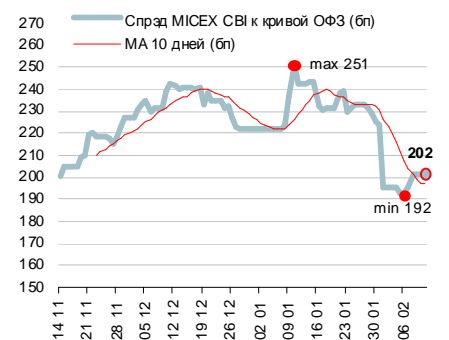
Источник: Reuters, расчеты Банка ЗЕНИТ

## Доходности кривой ОФЗ в точке 5 лет



Источник: Reuters, расчеты Банка ЗЕНИТ

## Спрэд индекса корп. облигаций ММВБ к кривой ОФЗ



Источник: ММВБ, Банк ЗЕНИТ

## Первичный рынок

## Первичный рынок

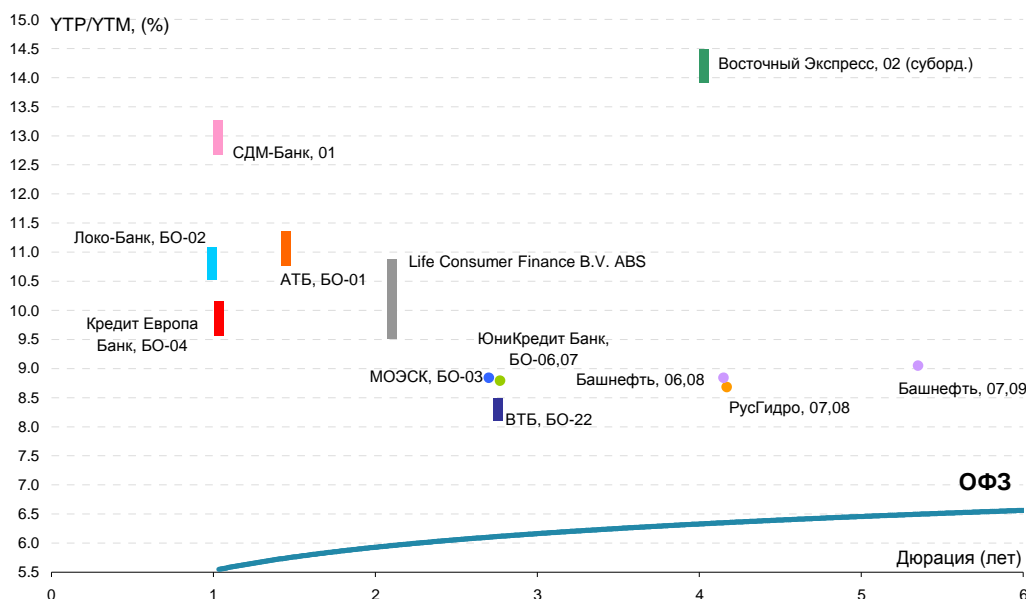
Выпуск	Рейтинг, S&P/M/F	Возможность включения в Ломбард ЦБ	Объем размещения, млн. руб.	Ориентир УТР/УТМ, % годовых	Закрытие книги	Дата размещения	Амортизация/Дюрация	Оферта/Погашение
Башнефть, 06	- / Ba2 / BB	да	10 000	8.84	07.02.2013	12.02.2013	нет / 4.15 г.	5 лет / 10 лет
Башнефть, 08	- / Ba2 / BB	да	5 000	8.84	07.02.2013	12.02.2013	нет / 4.15 г.	5 лет / 10 лет
Башнефть, 07	- / Ba2 / BB	да	10 000	9.05	07.02.2013	12.02.2013	нет / 5.35 г.	7 лет / 10 лет
Башнефть, 09	- / Ba2 / BB	да	5 000	9.05	07.02.2013	12.02.2013	нет / 5.35 г.	7 лет / 10 лет
МОЭСК, БО-03	BB- / Ba2 / -	да	5 000	8.84	Конкурс	13.02.2013	нет / 2.7 г.	нет / 3 г.
ЮниКредит Банк, БО-06	BBB / - / BBB+	да	5 000	8.79	08.02.2013	14.02.2013	нет / 2.7 г.	нет / 3 г.
ЮниКредит Банк, БО-07	BBB / - / BBB+	да	5 000	8.79	08.02.2013	14.02.2013	нет / 2.7 г.	нет / 3 г.
РусГидро, 07	BB+ / Va1 / BB+	да	10 000	8.68	08.02.2013	14.02.2013	нет / 4.17 г.	5 лет / 10 лет
РусГидро, 08	BB+ / Va1 / BB+	да	10 000	8.68	08.02.2013	14.02.2013	нет / 4.17 г.	5 лет / 10 лет
Локо-Банк, БО-02	- / B2 / B+	да	3 000	10.51-11.04	12.02.2013	14.02.2013	нет / 1 г.	1 г. / 3 г.
Восточный Экспресс, 02 (суборд.)	- / B1 / -	да	4 500	13.85-14.38	12.02.2013	14.02.2013	нет / 4 г.	нет / 5.5 лет
АТБ, БО-01	- / B2 / -	да	3 000	10.78-11.30	14.02.2013	19.02.2013	нет / 1.42 г.	1.5 г. / 3 г.
Кредит Европа Банк, БО-04	- / Va3 / BB-	да	5 000	9.52-10.04	15.02.2013	19.02.2013	нет / 1 г.	1 г. / 3 г.
ВТБ, БО-22	BBB / Va1 / BBB	да	15 000	8.14-8.40	15.02.2013	19.02.2013	нет / 2.69 г.	нет / 3 г.
РЕСО-Лизинг, 01	NR	нет	2 500	н/д	18.02.2013	20.02.2013	н/д	н/д / 3 г.
СДМ-Банк, 01	- / - / B	да	1 500	12.63-13.16	27.02.2013	01.03.2013	нет / 1 г.	1 г. / 3 г.
Life Consumer Finance B.V., ABS	BBB / - / -	да	3 200	9.58-10.65	05.03.2012	XX.03.2013	да / 2.15 г.	нет / 4 г.

Цветом выделены выпуски, по которым идет сбор заявок

Источник: Interfax, Bloomberg, Cbonds

## Последние размещения

Выпуск	Рейтинг, S&P/M/F	Возможность включения в Ломбард ЦБ	Объем размещения, млн. руб.	Bid cover/ Размещ. объем	Ориентир УТР/УТМ, % годовых	Фактическая УТР/УТМ, % годовых	Дата размещения	Амортизация/Дюрация
Татфондбанк, БО-07	- / B3 / -	да	2 000	1.0 / 100%	12.89-13.42	13.16	08.02.2013	нет / 1 г.
Металлоинвест, 02	BB- / Va3 / BB-	да	5 000	2.0 / 100%	9.20-9.73	9.10	08.02.2013	да / 4.13 г.
Металлоинвест, 03	BB- / Va3 / BB-	да	5 000	2.0 / 100%	9.20-9.73	9.10	08.02.2013	да / 4.13 г.
Меткомбанк, БО-01 (вторичное)	- / B2 / -	да	662	н/д / 100%	не более 11.30	11.30	06.02.2013	нет / 1.40 г.
АФК Система, 03 (вторичное)	BB / - / -	да	10 000	1.9 / 100%	8.77-8.94	8.72	05.02.2013	нет / 3.27 г.
Гидромашсервис, 03	B+ / - / -	да	3 000	н/д / 100%	10.25-10.51	10.36	05.02.2013	нет / 2.66 г.
Банк Авангард, БО-01	- / B2 / -	да	1 500	н/д / 100%	9.99-10.51	9.99	04.02.2013	нет / 1 г.
ГТЛК, 02	BB- / - / -	да	5 000	1.7 / 100%	10.25	10.25	01.02.2013	нет / 2.66 г.
Трансконтейнер, 04	- / Va3 / BB+	да	5 000	7.4 / 100%	9.10-9.62	8.52	01.02.2013	да / 3.65 г.
Микояновский комбинат, БО-01	NR	нет	2 000	2.3 / 100%	12.89-13.96	12.89	01.02.2013	нет / 1 г.



## Результаты торгов рублевыми облигациями на ММВБ

Выпуск	Дата		Котировки		Цена		Кол-во сделок	Оборот, шт	УТМ/УТР	Дюрация	Спред к ОФЗ (бп)	репо ЦБ	Объем млн руб.
	Оферты	Погашения	Покупка	Продажа	Посл	Изм. пп							
<b>ОФЗ</b>													
ОФЗ 25065		27/03/13	100.71	100.93	100.93	-0.00	14	202 298	4.27	0.12		да	46 000
ОФЗ 26200		17/07/13		100.53					4.92	0.42		да	50 000
ОФЗ 26201		16/10/13	100.49	101.08	100.85	-0.20	1	300	5.36	0.67		да	47 000
ОФЗ 25076		13/03/14	101.50	101.58	101.55	-0.10	30	284 204	5.68	1.03		да	155 000
ОФЗ 25068		20/08/14	109.02	109.10	109.10	0.05	16	61 325	5.75	1.37		да	45 000
ОФЗ 26202		17/12/14	107.00	109.47	109.50		17	123 981	5.86	1.68		да	40 000
ОФЗ 25071		26/11/14	103.80	103.90	103.90	0.10	10	197 489	5.85	1.68		да	80 000
ОФЗ 25079		03/06/15	102.20	102.40	102.40	0.25	11	141 116	5.95	2.15		да	150 000
ОФЗ 25075		15/07/15		102.65	102.65	0.65	4	113 600	5.77	2.26		да	150 000
ОФЗ 25077		20/01/16	101.00	104.50	103.60	-0.15	15	110 722	6.08	2.69		да	150 000
ОФЗ 46017		03/08/16	100.30	100.50	100.50		2	3 125	6.26	2.73		да	80 000
ОФЗ 26203		03/08/16	102.70	102.90	102.90	0.15	4	19 323	6.05	3.15		да	150 000
ОФЗ 48001		31/10/18	88.98	98.00					7.61	3.32		да	24 000
ОФЗ 46019		20/03/19		85.20					6.83	3.24		да	26 000
ОФЗ 25080		19/04/17	104.90	104.95	104.95		15	457 580	6.13	3.62		да	150 000
ОФЗ 26206		14/06/17	104.84	105.05	104.95	0.05	6	42	6.18	3.77		да	150 000
ОФЗ 26204		15/03/18	106.24	106.45	106.30	0.10	3	50 160	6.13	4.24		да	150 000
ОФЗ 46021		08/08/18	95.25	95.40					6.58	4.27		да	107 000
ОФЗ 25081		31/01/18	100.10	101.00	101.00	0.85	2	3	6.05	4.35		да	150 000
ОФЗ 46014		29/08/18	102.30	102.50	102.30	0.15	2	170 000	6.58	4.40		да	62 000
ОФЗ 26208		27/02/19	106.00	106.07	106.03	-0.02	16	568 072	6.38	4.86		да	150 000
ОФЗ 46005		09/01/19		71.70	71.70	0.70	1	47	6.60	5.20		да	27 000
ОФЗ 26210		11/12/19	102.15	102.40					6.47	5.54		да	150 000
ОФЗ 46018		24/11/21	99.45	99.60	99.60	0.05	3	42	6.88	6.08		да	133 000
ОФЗ 26205		14/04/21	107.07	107.20	107.30	0.05	17	300 759	6.54	6.18		да	150 000
ОФЗ 26209		20/07/22	107.24	107.45	107.40	0.10	8	26 291	6.64	6.99		да	150 000
ОФЗ 26211		25/01/23	102.20	102.40	102.20	-0.31	3	349	6.80	7.34		да	150 000
ОФЗ 46022		19/07/23	91.50	97.03	91.50	-3.53	2	10	7.18	7.47		да	45 000
ОФЗ 26207		03/02/27	111.20	111.30	111.20	0.10	12	201 471	7.01	8.59		да	150 000
ОФЗ 26212		19/01/28	100.70	100.85	100.80	0.00	4	50 003	7.08	9.46		да	150 000
ОФЗ 46020		06/02/36	95.25	95.40	95.25		1	25 000	7.47	11.03		да	135 000
ОФЗ 46012		05/09/29							5.44	10.89		да	40 000
<b>МЕТАЛЛУРГИЧЕСКАЯ И ГОРНОДОБЫВАЮЩАЯ ПРОМЫШЛЕННОСТЬ</b>													
<b>НорНикель</b>													
НорНикель ВО3		30/07/13	100.00	100.19	100.20	0.20	2	10	6.65	0.46		да	15 000
<b>НЛМК</b>													
НЛМК ВО6		05/03/13	86.00	100.50					7.42	0.06		да	10 000
НЛМК ВО2	19/06/13	17/12/14	100.45	100.80					7.06	0.35		да	5 000
НЛМК ВО3	19/06/13	17/12/14	100.45	100.84					7.66	0.35		да	5 000
НЛМК ВО4	08/09/14	07/09/15	90.00						7.84	1.46	206	да	5 000
НЛМК ВО7		11/11/14	101.32	101.95	101.95	-0.05	5	22 400	7.87	1.62	205	да	10 000
НЛМК 7	16/03/15	05/09/22	101.00	102.35	102.00	0.90	1	474	7.58	1.90	169	да	5 000
НЛМК 8	04/12/15	25/11/22	101.15	101.50					7.94	2.53	194	нет	10 000
<b>ММК</b>													
ММК ВО5		04/04/13	99.96	100.13	100.11		2	5 001	6.88	0.14		да	8 000
ММК ВО8	15/08/13	12/02/15							8.25	0.49		да	5 000
ММК ВО4		27/02/14	99.21	100.06	99.60	-0.36	1	9 975	8.21	0.99		да	5 000
ММК ВО6		10/06/14	85.00						8.68	1.36	292	да	5 000
ММК ВО7		22/07/14	96.04	99.90					8.51	1.39	274	да	5 000
ММК 18	01/12/15	22/11/22	100.00	100.90	100.30	-0.20	4	215 000	8.75	2.51	276	да	5 000
<b>Севсталь</b>													
Севсталь ВО2		15/02/13	100.00	100.20	100.00	-0.06	12	127 201	9.76	0.01		да	10 000
Севсталь ВО4		15/02/13	100.00	100.03	100.00	-0.05	12	142 001	9.76	0.01		да	5 000
<b>Алроса</b>													
Алроса 21	25/06/13	18/06/15	100.20	100.44	100.40	0.09	12	264 584	7.32	0.36		да	8 000
Алроса 22	28/06/13	23/06/15	100.24	100.44	100.40		5	195 000	7.35	0.37		да	8 000
Алроса 23		18/06/15	101.89	102.00	102.00		2	572	8.25	2.12	231	да	7 000
Алроса 20		23/06/15	101.89	102.20					8.25	2.13	230	да	3 000
Алроса ВО1		30/10/15	101.50	102.30					8.46	2.44	247	да	5 000
Алроса ВО2		30/10/15	101.41	101.70					8.52	2.44	253	да	5 000
<b>Евраз</b>													
Евраз 1	22/03/13	13/03/20	100.00	100.20					9.29	0.11		да	10 000
Евраз 3	22/03/13	13/03/20	100.00	100.20	100.22	0.02	10	524	7.14	0.11		да	5 000
Сибметинвест 1	16/10/14	10/10/19	107.01	107.80	107.55	-0.45	2	6	8.73	1.50	294	да	10 000
Сибметинвест 2	16/10/14	10/10/19	107.00	111.99	107.55	-0.20	4	10 039	8.73	1.50	294	да	10 000
Евраз 2	26/10/15	19/10/20	102.20	102.49	101.42	-1.08	5	295	9.55	2.38	357	да	10 000
Евраз 4	26/10/15	19/10/20	102.40	112.25					9.08	2.38	310	да	5 000
Евраз 5	06/06/16	27/05/21	93.00	100.00					9.12	2.92	308	да	5 000
Евраз 7	02/06/16	25/05/21	93.00	100.00					9.22	2.91	318	да	15 000
<b>Металлоинвест</b>													
Металлоинвест 1	16/03/15	07/03/22	101.00	101.35	101.31	0.25	12	279	8.47	1.89	258	да	5 000
Металлоинвест 5	16/03/15	07/03/22	101.00	101.15	101.00	-0.08	5	400	8.64	1.89	275	да	10 000

Выпуск	Дата		Котировки		Цена		Кол-во сделок	Оборот, шт	УТМ/УТР	Дюрация	Спред к ОФЗ (бп)	репо ЦБ	Объем млн руб.
	Оферты	Погашения	Покупка	Продажа	Посл	Изм. пп							
Металлоинвест 6	19/03/15	10/03/22	101.05	101.15	101.07	0.07	2	58 976	8.60	1.90	271	да	10 000
<b>Мечел</b>													
Мечел ВО2		12/03/13	100.00	100.25	100.25	0.25	13	5 291	6.52	0.08		да	5 000
Мечел 5	16/04/13	09/10/18	99.75	100.75					8.58	0.18		да	5 000
Мечел ВО3		24/04/13	99.97	100.14					9.30	0.20		да	5 000
Мечел 2	15/06/11	12/06/13	99.13	99.45	99.30	0.17	14	13 797	9.76	0.33		да	5 000
Мечел 4	25/07/13	21/07/16	100.00	100.49					11.72	0.44		да	5 000
Мечел ВО4	11/02/14	10/02/15							14.62	0.93		да	5 000
Мечел 15	18/02/14	09/02/21							13.53	0.96		да	5 000
Мечел 16	18/02/14	09/02/21							13.53	0.96		да	5 000
Мечел ВО5		07/04/15	100.00						11.83	2.22	587	нет	5 000
Мечел ВО7		07/04/15	100.00						11.83	2.22	587	нет	2 000
Мечел ВО11		07/04/15	100.00						11.83	2.22	587	нет	3 000
Мечел ВО12		07/04/15	100.00						11.83	2.22	587	нет	3 000
Мечел ВО6		07/04/15	100.00						11.55	1.97	564	нет	2 000
Мечел 13	01/09/15	25/08/20	86.50	86.98	86.95	-0.02	6	113	17.13	2.19	1117	да	5 000
Мечел 14	01/09/15	25/08/20	86.41	86.70	86.70	0.21	5	1 332	17.28	2.19	1132	да	5 000
Мечел 17	02/06/16	27/05/21	82.60	83.45	82.61	0.01	1	1	15.86	2.86	982	да	5 000
Мечел 18	02/06/16	27/05/21	82.25	84.87	81.40	-3.60	3	201	16.45	2.86	1041	да	5 000
Мечел 19	07/06/16	01/06/21	81.56	82.00	81.56	-0.44	1	1	16.34	2.87	1030	да	5 000
<b>ТМК</b>													
ТМК ВО1		22/10/13	100.15	100.28	100.20		7	3 000	8.70	0.67		да	5 000
<b>СУЭК</b>													
СУЭК 1	05/07/13	26/06/20	100.31	100.45	100.42	0.04	9	10 361	8.38	0.39		да	10 000
<b>РМК</b>													
РМК 3	17/12/13	15/12/15	97.50	99.98					12.31	0.82		нет	3 000
РМК 4	05/06/14	02/06/16	93.26	93.90	93.25	-0.15	3	166	15.37	1.25	964	нет	5 000
<b>КОКС</b>													
КОКС ВО2		28/05/14	98.50	98.99	98.95	0.30	11	50 640	9.79	1.23	406	да	5 000
<b>Русал</b>													
Русал 7	03/03/14	22/02/18	96.40	96.50	96.50	0.15	24	16 915	12.28	0.99		нет	15 000
Русал 8	15/04/15	05/04/21	93.27	94.05	93.95	0.80	2	3 085	12.06	1.97	615	нет	15 000
<b>ИНФРАСТРУКТУРА</b>													
<b>РЖД</b>													
РЖД 09	18/05/11	13/11/13	100.00	100.30	100.00	-0.12	1	5	7.00	0.74		да	15 000
РЖД 10		06/03/14	107.91	108.21	107.91	0.01	2	2	7.25	0.97		да	15 000
РЖД 23	29/01/15	16/01/25	103.10	103.25					7.38	1.84	150	да	15 000
РЖД 11		18/11/15	100.70	101.00					7.61	2.50	162	да	15 000
РЖД 16	06/06/16	05/06/17	100.95	101.04	100.95	-0.05	2	1 301	7.71	2.95	166	да	15 000
РЖД 19	16/07/18	08/07/24	101.32	101.62					7.95	4.48	165	да	10 000
<b>ФСК ЕЭС</b>													
ФСК ЕЭС 6	26/09/13	15/09/20	100.05	100.40	100.05	-0.25	2	15 500	7.17	0.61		да	10 000
ФСК ЕЭС 8	26/09/13	15/09/20	100.00	100.40					7.09	0.61		да	10 000
ФСК ЕЭС 18	09/06/14	27/11/23	101.25	101.40	101.40		2	20 000	7.49	1.26	175	да	15 000
ФСК ЕЭС 15	23/10/14	12/10/23	101.01	102.63	101.67	-0.19	4	25 721	7.82	1.58	201	да	10 000
ФСК ЕЭС ВО1	22/04/15	21/10/15	87.00	102.00					7.58	2.01	166	да	10 000
ФСК ЕЭС 10	24/09/15	15/09/20	100.00	100.60					7.70	2.35	172	да	10 000
ФСК ЕЭС 7	27/10/15	16/10/20	99.30	99.75					7.79	2.45	180	да	5 000
ФСК ЕЭС 12	22/04/16	19/04/19	100.40	110.50					8.05	2.81	202	да	10 000
ФСК ЕЭС 25	27/09/16	14/09/27	102.50	102.90	102.50	-0.05	2	738	7.94	3.11	187	да	15 000
ФСК ЕЭС 21	19/04/17	06/10/27	102.75	103.75					7.90	3.52	178	да	10 000
ФСК ЕЭС 9	24/10/17	16/10/20	100.50	100.80					7.94	3.92	173	да	5 000
ФСК ЕЭС 11	24/10/17	16/10/20	100.50	100.80					7.94	3.93	173	да	10 000
ФСК ЕЭС 19	18/07/18	06/07/23	99.35	101.10	101.10	-0.15	2	2	7.85	4.49	155	да	20 000
ФСК ЕЭС 13		22/06/21	93.00	104.00					8.18	6.13	165	да	10 000
ФСК ЕЭС 24	17/01/20	13/01/28	99.60	100.24	100.20	-0.05	6	5 344	8.12	5.44	167	нет	10 000
<b>ТРАНСНЕФТЬ</b>													
Транснефть БО1	22/12/14	21/12/15	86.00	100.50					7.63	1.76	177	нет	17 000
Транснефть БО2	22/12/14	21/12/15	86.00	100.50					7.33	1.76	147	нет	17 000
<b>НМТП</b>													
НМТП БО-2		29/04/15	100.90	101.08					8.56	2.01	264	да	4 000
<b>Росавтодор</b>													
Росавтодор 1		29/11/16							9.45	3.24	337	да	3 000
<b>Росводоканал</b>													
Росводоканал 3	11/11/13	09/11/15	99.35	101.00	99.48	-0.48	6	226	9.94	0.73		да	3 000
<b>Водоканал</b>													
Водоканал 1		09/12/15	86.00	100.00					8.99	2.53	299	да	2 000
<b>Западный СД</b>													
Западный СД 1	29/04/16	13/05/31	99.55	100.45					9.01	2.82	298	да	5 000
Западный СД 2	29/04/16	13/05/31	99.85						9.19	2.90	315	да	5 000
Западный СД 3	24/02/17	06/02/32	92.20						8.10	3.34	200	да	5 000
Западный СД 4	24/02/17	06/02/32							8.58	3.34	248	да	5 000
Западный СД 5	24/02/17	06/02/32	88.10	102.50	102.20	-0.75	2	75 000	8.67	3.34	257	да	5 000
<b>Почта России</b>													

Выпуск	Дата		Котировки		Цена		Кол-во сделок	Оборот, шт	УТМ/УТР	Дюрация	Спред к ОФЗ (бп)	репо ЦБ	Объем млн руб.
	Оферты	Погашения	Покупка	Продажа	Посл	Изм. пп							
Почта России 1	25/03/14	22/03/16	86.00	100.50					8.11	1.06	242	да	7 000
Почта России 2	23/10/15	18/10/19	100.10	101.50	101.00	0.10	3	75 006	8.44	2.40	246	да	3 000
Почта России 3	23/10/15	18/10/19	100.10	101.20	101.00		1	1	8.44	2.40	246	да	3 000
Почта России 4	23/10/15	18/10/19	100.10	101.50					8.38	2.40	240	да	3 000
<b>НЕФТЬ и ГАЗ</b>													
<b>ГАЗПРОМ</b>													
Газпром А9		12/02/14							6.34	0.95		да	5 000
Газпром А11		24/06/14	108.60	109.00	108.99	0.09	1	142 950	6.84	1.27	110	да	5 000
<b>Роснефть</b>													
Роснефть 4	23/10/17	17/10/22	103.20	104.00					7.97	3.89	177	да	10 000
Роснефть 5	23/10/17	17/10/22	103.00	104.00	101.75	-2.25	1	1	8.30	3.88	210	да	10 000
<b>Лукойл</b>													
Лукойл 4		05/12/13	100.08	100.59	100.37	-0.22	1	1	7.03	0.80		да	6 000
<b>Газпром нефть</b>													
Газпром нефть БО-5		09/04/13	86.00	100.23					6.52	0.16		да	10 000
Газпром нефть БО-6		09/04/13	100.03	100.17					5.66	0.16		да	10 000
Газпром нефть 11	03/02/15	25/01/22	92.00						7.72	1.86	184	да	10 000
Газпром нефть 8		02/02/16	102.20	102.40	102.30	-0.05	1	425	7.77	2.69	175	да	10 000
Газпром нефть 9	08/02/16	26/01/21	102.20	102.30					7.77	2.70	175	да	10 000
Газпром нефть 10	05/02/18	26/01/21	104.65	105.00	105.00	-0.15	2	2	7.82	4.15	158	да	10 000
Газпром нефть 12	29/11/17	23/11/22	102.90	103.25	102.90	-1.05	1	10 000	7.91	3.99	169	нет	10 000
Газпром нефть 4	10/04/18	09/04/14	100.50	101.99	101.99	-0.31	7	50 228	7.87	4.21	162	да	10 000
<b>НОВАТЭК</b>													
НОВАТЭК БО-1		25/06/13	100.10	100.30	100.07	-0.09	4	240 845	7.40	0.37		да	10 000
НОВАТЭК БО-2		12/10/15	101.00	102.00	101.68	0.03	1	166	7.78	2.39	180	да	10 000
НОВАТЭК БО-3		12/10/15	101.55	101.85	101.75	0.20	1	25 000	7.75	2.39	177	да	5 000
НОВАТЭК БО-4		12/10/15	99.75		101.85	0.30	1	50 000	7.71	2.39	173	да	5 000
<b>ТАТНЕФТЬ</b>													
Татнефть БО-1		20/09/13	99.70	99.80	99.77	-0.23	8	169	7.77	0.59		да	5 000
<b>Башнефть</b>													
Башнефть 1	18/12/12	13/12/16	99.50	101.00					8.21	3.32	212	да	15 000
Башнефть 2	18/12/12	13/12/16	99.50	101.00					8.46	3.32	237	да	15 000
Башнефть 3	18/12/12	13/12/16	100.75	101.00	100.75	0.55	2	90	8.28	3.33	219	да	20 000
Башнефть БО1	05/12/13	02/12/14	101.31	101.45	101.43	0.10	3	20 100	7.62	0.79		да	10 000
Башнефть 4	13/02/15	04/02/22	101.70	101.90	101.70		15	163 200	8.23	1.80	236	да	10 000
<b>НК Альянс</b>													
НК Альянс 3	30/07/13	21/07/20	100.40	100.48	100.40	0.09	3	5 603	9.03	0.46		да	5 000
НК Альянс БО-1		04/02/14	99.80	100.10	100.34	1.33	9	85 443	9.07	0.96		да	5 000
НК Альянс 4	07/06/16	01/06/21	97.00	98.35					10.46	2.90	442	да	5 000
НК Альянс 6	10/06/16	04/06/21	97.00	99.45					10.45	2.91	441	да	7 000
<b>Сахатранснефтегаз</b>													
Сахатрнфг2		26/07/13	100.32	100.85	100.40	0.05	7	1 138	11.55	0.45		нет	3 000
<b>Якутская ТЭК</b>													
ЯТЭК БО1	20/12/13	27/10/15	100.00	100.17	100.00	0.05	3	9 127	12.54	0.81		нет	3 000
<b>БК Евразия</b>													
БК Евразия 1	22/06/16	20/06/18	90.00	99.95					9.16	2.96	311	да	5 000
<b>ГОСБАНКИ</b>													
<b>ВТБ</b>													
ВТБ 6	10/07/13	06/07/16	100.50	100.62	100.58	0.10	10	1 842	7.28	0.40		да	15 000
ВТБ БО-6	21/12/12	19/12/14	100.55	101.20	100.80	-0.10	2	1 800	8.12	1.72	227	да	10 000
ВТБ БО-7	25/01/13	23/01/15	100.55	100.80	100.60		1	50 000	8.05	1.81	218	да	10 000
ВТБ БО-1		15/03/13	99.91	100.15					6.45	0.09		да	5 000
ВТБ БО-2		15/03/13	99.91	100.13					6.45	0.09		да	5 000
ВТБ БО-5		15/03/13	100.09	100.12	100.11	-0.01	3	8 000	6.45	0.09		да	10 000
ВТБ БО-8	03/09/13	01/09/15	100.27	100.30					7.40	0.55		да	10 000
ВТБ 5		17/10/13	99.97	100.39	100.00		5	26 650	7.60	0.67		да	15 000
ВТБ БО-03	18/03/14	17/03/15	100.26						8.14	1.05	246	да	5 000
ВТБ БО-04	18/03/14	17/03/15	100.26	100.50	100.45	0.30	2	2 443	7.78	1.05	210	да	5 000
ВТБ БО-19		01/10/15	99.90		100.00		10	1 000	8.68	2.37	270	да	15 000
ВТБ БО-20		01/10/15	99.90		100.00		10	1 000	8.68	2.37	270	да	15 000
ВТБ БО-21		19/01/16	100.50	100.65	100.45	-0.13	3	54 000	8.22	2.63	221	нет	15 000
ВТБ 24 3	30/05/12	29/05/13	99.86						2.82	0.29		да	6 000
ВТБ 24 1-ИП	14/12/11	10/12/14	99.55	101.20	101.50	1.65	2	1 396	7.99	1.69	215	да	15 000
ВТБ 24 5	22/08/13	20/02/14	100.40	100.50	100.39	0.13	1	2 000	7.56	0.51		да	8 000
ВТБ-Лизинг 2	08/04/14	07/07/15	99.88	100.45					8.03	0.92		да	10 000
ВТБ-Лизинг 4	12/03/13	07/06/16	99.95	100.05					6.79	0.08		да	5 000
ВТБ-Лизинг 8	07/05/13	01/08/17	99.99	100.50					7.12	0.23		да	5 000
ВТБ-Лизинг 1	07/11/13	06/11/14	99.95	100.50					8.17	0.60		да	8 000
ВТБ-Лизинг 3	10/09/13	07/06/16	99.15	99.80					7.47	0.53		да	5 000
ВТБ-Лизинг 9	05/02/14	02/08/17	98.70	100.00					7.48	0.90		да	5 000
ВТБ-Лизинг 7	04/06/14	30/11/16	99.80	100.50					8.30	1.06	261	да	5 000
<b>Банк Москвы</b>													
Банк Москвы БО1		28/01/16	99.88						8.30	2.66	229	нет	10 000
<b>ВЭБ</b>													

Выпуск	Дата		Котировки		Цена		Кол-во сделок	Оборот, шт	УТМ/УТР	Дюрация	Спред к ОФЗ (бп)	репо ЦБ	Объем млн руб.
	Оферты	Погашения	Покупка	Продажа	Посл	Изм. пп							
ВЭБ 8	22/10/13	13/10/20	85.00	99.85					7.47	0.68		да	15 000
ВЭБ 21	10/03/15	17/02/32	101.28	101.45					7.82	1.88	193	да	15 000
ВЭБ 18	09/10/15	17/09/32	101.65	110.25	100.00	-1.70	1	1	8.72	2.37	274	да	10 000
ВЭБ 19	15/10/15	23/09/32	101.65	102.20	101.70	-0.15	1	60	7.98	2.39	200	да	10 000
ВЭБ 9	24/03/16	18/03/21	100.10	100.40	100.30	1.10	2	2 668	7.94	2.74	192	да	15 000
ВЭБ 10	27/09/16	21/09/21	97.00		100.00		10	820	8.67	3.10	260	да	15 000
ВЭБ 6	17/10/17	13/10/20	99.60	100.40	100.40	0.40	3	3	7.94	3.91	174	да	10 000
<b>ВЭБ-Лизинг</b>													
ВЭБ-Лизинг 3	11/04/14	02/04/21	86.00	99.84	99.83	-0.11	1	130 000	7.79	1.11	209	да	5 000
ВЭБ-Лизинг 8	28/10/14	19/10/21	100.40	110.50					7.99	1.59	218	да	5 000
ВЭБ-Лизинг 9	29/10/14	20/10/21	100.40	101.70	101.70	0.15	1	40	7.86	1.59	204	да	5 000
ВЭБ-Лизинг 6		31/01/17	87.31	102.50	102.10		2	66 636	8.19	2.24	223	да	10 000
ВЭБ-Лизинг 4	08/04/16	02/04/21	85.00	102.28					8.78	2.76	276	да	5 000
ВЭБ-Лизинг 5	08/04/16	02/04/21	86.30	101.88					8.30	2.76	228	да	5 000
<b>МСП Банк</b>													
МСП Банк 01	27/03/14	17/03/22	98.00	100.80					8.13	1.06	244	да	5 000
МСП Банк 02	21/08/14	11/08/22	101.50	101.80	101.80	0.20	1	98	8.08	1.40	231	да	5 000
<b>РСХБ</b>													
РСХБ 8	22/05/14	14/11/19	99.50	100.75					9.09	1.21	337	да	5 000
РСХБ 9	22/05/14	14/11/19	99.25	100.75					9.22	1.21	350	да	5 000
РСХБ 10	04/02/15	29/01/20	100.21	100.40	100.40		7	26 948	8.14	1.87	226	да	5 000
РСХБ 11	05/02/15	29/01/20	100.21	100.45	100.43	-0.04	4	4	8.12	1.87	224	да	5 000
РСХБ 7	11/06/13	05/06/18	99.81	100.00	100.00	0.05	1	1 435	6.93	0.33		да	5 000
РСХБ БО-2	06/08/13	03/02/15	100.35	100.53	100.35	-0.15	1	1	7.58	0.48		да	5 000
РСХБ БО-3	08/08/13	05/02/15	100.34	100.45	100.44	-0.01	2	352	7.39	0.49		да	5 000
РСХБ БО-1	29/08/12	28/08/13	100.30	101.05					7.76	0.52		да	5 000
РСХБ БО-5	29/08/12	28/08/13	100.45	100.50	100.50	0.03	4	12 331	7.47	0.52		да	10 000
РСХБ 4	02/10/13	27/09/17	99.88						7.62	0.62		да	10 000
РСХБ БО-6	01/05/12	29/10/13	100.40	100.60					7.58	0.69		да	10 000
РСХБ 15	05/11/13	26/10/21	100.75	101.00	100.85	0.05	1	5 000	7.65	0.71		да	10 000
РСХБ 3	13/02/14	09/02/17							7.88	0.94		да	10 000
РСХБ 6	15/08/14	09/02/18	100.00	100.50	100.12	0.12	2	25 023	7.86	1.40	209	да	5 000
РСХБ 18	23/10/14	13/10/22	99.75	100.75					8.01	1.58	220	да	5 000
РСХБ 17	21/10/14	11/10/22	99.75	100.85					7.19	1.58	138	да	10 000
РСХБ 16	13/04/15	04/04/22	100.35	101.35	101.00	-0.10	1	7 000	8.19	1.97	228	да	10 000
РСХБ 14	07/07/15	29/06/21	99.00	100.35					8.08	2.22	212	да	10 000
РСХБ 12	09/07/15	01/07/21	99.00	100.35					8.01	2.23	205	да	5 000
РСХБ 13	10/07/15	02/07/21	99.00	100.35					8.13	2.23	217	да	5 000
<b>Газпромбанк</b>													
Газпромбанк БО-4	24/12/12	20/12/14	101.00	101.19	101.15	0.20	2	5 001	7.96	1.74	211	да	10 000
Газпромбанк БО-2	22/07/13	11/07/14							7.09	0.44		да	10 000
Газпромбанк БО-1		08/12/13	100.13	100.47					7.72	0.80		да	10 000
Газпромбанк БО-3	05/02/14	01/02/15	100.65	100.95	100.70	-0.10	1	1 000	7.89	0.96		да	10 000
Газпромбанк 6	14/07/14	07/07/16	101.40	101.60	101.50	0.20	3	30 942	7.86	1.36	210	да	10 000
Газпромбанк 7	21/10/15	17/10/16	100.65	101.45					8.32	2.40	234	да	10 000
Газпромбанк 10	19/10/15	12/10/17	99.95						8.67	2.39	269	да	10 000
Газпромбанк 11	19/10/15	10/10/19	99.97						8.67	2.39	269	да	10 000
Газпромбанк 12	19/10/15	06/10/22	99.98						8.67	2.39	269	да	10 000
<b>АИЖК</b>													
АИЖК А6		15/07/14	86.00	100.10					7.60	0.89		да	3 000
АИЖК-11 А1	15/03/15	15/09/43	100.22	100.25					8.33	1.92	244	да	7 000
АИЖК А9		15/02/17							7.90	1.59	208	да	5 000
АИЖК А7		15/07/16	85.00	101.57					8.23	1.64	240	да	4 000
АИЖК А19	15/05/15	15/11/24							8.34	2.05	241	да	6 000
АИЖК А24	01/11/15	01/11/22							7.90	2.45	191	да	6 000
АИЖК А8		15/06/18	95.00	99.90					7.92	2.54	192	да	5 000
АИЖК А10		15/11/18							8.48	2.76	245	да	6 000
АИЖК А18	15/04/16	15/07/23	99.00	100.00					8.55	2.82	252	да	7 000
АИЖК А21		15/02/20							8.15	2.96	210	да	15 000
АИЖК А11		15/09/20	99.26	101.00					8.28	3.61	215	да	10 000
АИЖК А16		15/09/21	99.00	100.20					8.40	4.75	206	да	10 000
АИЖК А17		15/04/22	103.00	105.80	103.25	-0.05	13	520 000	8.71	5.38	227	да	8 000
АИЖК А20		15/12/27	101.50	104.00					8.59	8.27	165	да	5 000
<b>ГТЛК</b>													
ГТЛК 01	26/01/16	23/01/18	101.30	101.40	101.25	-0.09	3	6 000	9.73	2.62	372	нет	5 000
ГТЛК 02	26/01/16	26/01/18	101.20	101.60	101.20	0.15	1	253	9.75	2.63	374	нет	5 000
<b>ГЛОБЭКС</b>													
ГЛОБЭКС БО-2		22/07/13	86.01	100.95	100.75	0.24	1	2 000	8.28	0.44		да	5 000
ГЛОБЭКС БО-7	04/12/13	04/12/15	99.85	100.00	100.00		2	205	9.17	0.79		нет	5 000
ГЛОБЭКС БО-3	08/06/12	08/12/13	100.14	100.54	100.14	-0.16	2	1 077	8.98	0.80		да	3 000
ГЛОБЭКС БО-5	08/06/12	08/12/13	100.14	100.54					8.97	0.80		да	2 000
ГЛОБЭКС БО-4	01/08/12	01/08/14	99.40	100.00					9.46	1.40	369	да	3 000
ГЛОБЭКС БО-6	01/08/12	01/08/14	86.01	100.00	100.00		6	1 152	9.46	1.40	369	да	2 000
ГЛОБЭКС БО-1	16/02/11	16/02/13							4.59	0.01		да	5 000

Выпуск	Дата		Котировки		Цена		Кол-во сделок	Оборот, шт	УТМ/УТР	Дюрация	Спред к ОФЗ (бп)	репо ЦБ	Объем млн руб.
	Оферты	Погашения	Покупка	Продажа	Посл	Изм. пп							
<b>Транскредитбанк</b>													
Транскредитбанк 5		12/08/13	99.75	100.25	100.25	0.50	3	25 202	7.51	0.50		да	3 000
Транскредитбанк БО-1		17/11/13	100.00	100.29	100.00	-0.10	9	103 957	7.93	0.75		да	5 000
Транскредитбанк 6		17/04/14	99.50	100.49					8.07	1.12	237	да	4 000
<b>ТЕЛЕКОМЫ</b>													
<b>Ростелеком</b>													
Ростелеком 17	05/11/15	02/11/17	101.60	101.68	101.80	0.12	1	14	7.95	2.44	196	да	10 000
Ростелеком 15		24/01/18	100.13	100.20	100.15	-0.05	1	1	8.33	3.99	211	нет	5 000
Ростелеком 18		24/01/18	100.00	100.20	100.15	-0.05	2	1 001	8.33	3.99	211	нет	10 000
<b>МТС</b>													
МТС 3	20/06/13	12/06/18	100.30	100.45	100.35	-0.02	2	3 156	7.06	0.35		да	10 000
МТС 1		17/10/13	99.40	100.05					8.05	0.66		да	10 000
МТС 4	19/05/11	13/05/14	99.50	99.55	99.55	0.05	11	49 158	7.94	1.18	222	да	15 000
МТС 2		20/10/15	98.01	99.49	99.04	-0.45	1	300 000	8.31	2.42	233	да	10 000
МТС 8	12/11/15	03/11/20	100.00	100.30	100.05	-0.05	4	10 002	8.29	2.47	230	да	15 000
МТС 5	26/07/12	19/07/16	98.20	101.90	101.00	0.64	1	1	8.37	2.98	232	да	15 000
МТС 7		07/11/17	101.01	101.40	101.30	-0.10	3	39 000	8.53	3.91	233	да	10 000
<b>Вымпелком</b>													
Вымпелком Инв 1		19/07/13	100.60	100.75	100.70		4	58 108	7.70	0.43		да	10 000
Вымпелком 3	12/07/11	08/07/14	98.74	99.75					8.41	1.35	265	да	10 000
Вымпелком 2	23/03/15	14/03/22	100.80	101.20	100.80	-0.30	1	1	8.60	1.91	271	да	10 000
Вымпелком 1	17/03/15	08/03/22	100.90	101.15	101.15	0.05	7	3 701	8.40	1.89	251	да	10 000
Вымпелком 4	17/03/15	08/03/22	100.90	101.15	101.05	-0.05	3	1 235	8.46	1.89	257	да	15 000
Вымпелком 6		13/10/15	99.53	100.24	99.60	-0.10	1	20 000	8.64	2.39	266	да	10 000
Вымпелком 7		13/10/15	99.50	100.50					8.64	2.39	266	да	10 000
<b>Мегафон</b>													
Мегафон Фин 05	09/10/14	29/09/22	100.25	101.20	100.60	0.33	1	100 000	7.79	1.55	199	да	10 000
<b>Ростелеком</b>													
Ростелеком 8		03/09/13	95.27	100.49	99.85	0.10	1	580	7.34	0.30		да	
Ростелеком 1	18/08/11	08/08/13	96.01						8.48	0.49		да	2 000
<b>СПБ Теле2</b>													
ТЕЛЕ2 4	10/02/14	31/01/22	86.00	101.20	100.80	0.80	1	500	8.21	0.98		да	3 000
ТЕЛЕ2 5	10/02/14	31/01/22	86.00	101.20	99.70	-1.30	4	20 000	9.44	0.98		да	4 000
ТЕЛЕ2 7	14/04/15	05/04/22	100.90	101.30	101.50	0.50	3	20 000	8.36	1.96	245	да	6 000
ТЕЛЕ2 1	17/06/16	11/06/21	98.00	99.94					9.03	2.95	298	да	5 000
ТЕЛЕ2 3	17/06/16	11/06/21	98.00	100.06	98.70		2	36	9.05	2.95	300	да	3 000
ТЕЛЕ2 2	17/06/16	11/06/21	98.00	99.99					8.59	2.95	254	да	5 000
<b>ПОТРЕБИТЕЛЬСКИЕ, ТОРГОВЛЯ</b>													
<b>ВБД</b>													
ВБД ПП 3		27/02/13	85.00	100.02					9.87	0.04		да	5 000
<b>МАГНИТ</b>													
Магнит БО-1		09/09/13	95.65		100.20	-0.10	1	12 002	8.02	0.56		нет	1 000
Магнит БО-2		09/09/13	100.00						7.84	0.56		да	1 000
Магнит БО-3		09/09/20	86.02		100.15	0.02	3	12 301	8.12	0.56		да	2 000
Магнит БО-4		09/09/20	91.00		100.15	0.06	1	3 300	8.12	0.56		да	2 000
Магнит БО-5		28/02/14	99.65	99.95					8.25	0.99		да	5 000
Магнит БО-6		22/04/14	98.50	99.65	99.95	0.55	1	211	7.93	1.14	222	да	5 000
Магнит БО-7		21/09/15	100.90	101.20	101.20	-0.40	1	2	8.55	2.31	258	да	5 000
<b>X5</b>													
X5 Финанс 4	05/06/14	02/06/16	98.25	98.80					9.08	1.26	335	да	8 000
X5 Финанс 1		01/07/14	97.00						9.16	1.33	341	да	9 000
X5 Финанс БО1		01/10/15	100.50	101.25					9.42	2.32	345	да	5 000
<b>Копейка</b>													
Копейка БО-1	24/07/12	23/07/13	99.00	100.00					9.65	0.47		нет	3 000
Копейка БО-2		01/10/13	99.48	100.00	99.66	-0.01	7	12 146	9.90	0.62		нет	3 000
<b>О'КЕЙ</b>													
О'кей 02	15/12/15	12/12/17	101.15	101.60	101.10	-0.15	1	10 000	9.87	2.51	388	нет	3 000
<b>ИНТУРИСТ</b>													
Интурист 2	22/05/12	21/05/13	99.62	100.00	100.00		2	629	10.13	0.27		нет	2 000
<b>Черкизово</b>													
Черкизово БО-3		08/11/13	86.01	100.20					8.24	0.72		да	3 000
<b>Синергия</b>													
Синергия БО-1	04/10/12	03/10/13	97.03	100.34					9.09	0.62		да	3 000
Синергия БО-3		03/06/15							9.76	1.79	390	нет	2 000
<b>Русское Море</b>													
Русское Море 01	25/06/13	23/06/15	100.24	100.35	100.24	-0.16	2	2 500	12.06	0.37		нет	1 000
<b>Балтийский Берег</b>													
Балт Берег 01	27/12/13	22/12/17								1.00		нет	000000 000
<b>Детский мир</b>													
Детский мир 1		26/05/15	94.21	96.00	96.00		1	5	10.78	2.09	484	нет	1 000
<b>Мираторг</b>													
Мираторг БО-1		29/07/14	94.62	95.99	96.00	0.75	2	367	12.15	1.40	638	да	3 000
<b>Микояновский МК</b>													
Микоян БО-1	31/01/14	29/01/16	100.51	100.60	100.50	-0.05	10	9 100	12.29	0.94		нет	2 000

Выпуск	Дата		Котировки		Цена		Кол-во сделок	Оборот, шт	УТМ/УТР	Дюрация	Спред к ОФЗ (бп)	репо ЦБ	Объем млн руб.
	Оферты	Погашения	Покупка	Продажа	Посл	Изм. пп							
<b>МАШИНОСТРОЕНИЕ</b>													
<b>АТОМЭНЕРГОПРОМ</b>													
Атомэнергопром 6		15/08/14	99.30	99.70	99.30	0.05	5	31 026	7.96	1.44	218	да	10 000
<b>Трансмашхолдинг</b>													
Трансмашхолдинг БО-1		23/01/14	96.11	96.88					10.49	0.93		нет	3 000
<b>КАМАЗ</b>													
Камаз БО-1	17/12/12	16/12/13	99.52						-61.63	0.82		нет	2 000
Камаз БО-2		04/02/14	96.01	100.19					8.78	0.96		нет	3 000
Камаз БО-3		01/10/15	100.00						10.76	2.29	479	нет	2 000
<b>УВЗ</b>													
Уралвагонзавод 1	12/12/13	07/12/17	99.01	100.15					9.37	0.81		нет	3 000
Уралвагонзавод 2	27/08/13	20/02/18	99.80	100.00					9.14	0.52		нет	3 000
<b>УОМЗ</b>													
УОМЗ 04	22/10/13	21/04/15	86.00	100.50					10.71	0.67		да	1 000
<b>ИРКУТ</b>													
Иркут БО-1		10/09/13	100.35	100.55					8.68	0.56		да	5 000
<b>ГСС</b>													
Сухого ГС БО-1	21/12/12	20/12/13	96.09	101.00					16.64	0.84		да	3 000
Сухого ГС БО-2	23/04/13	22/04/14	94.00						9.08	0.19		да	3 000
Сухого ГС БО-3	23/04/13	22/04/14	99.90	100.00	99.90	-0.07	6	2 149	8.86	0.19		да	3 000
ГСС 01	19/09/13	26/03/17	85.00	101.00					9.63	0.58		да	5 000
<b>СОЛЛЕРС</b>													
Соллерс БО-2	02/05/12	01/05/13	100.00	100.10	100.10		2	260	8.85	0.22		нет	2 000
Соллерс 2		17/07/13	100.78	101.69	101.35	-0.26	5	1 560	9.38	0.43		да	3 000
<b>Гидромашсервис</b>													
ГМС 02		13/02/15	100.50	100.80	101.96	-0.25	2	2	9.88	1.77	402	да	3 000
ГМС 03	02/02/16	30/01/18							10.36	2.65	435	нет	000000 000
<b>ТРАНСПОРТ</b>													
<b>Аэрофлот</b>													
Аэрофлот БО-1		08/04/13	99.99	100.25					7.11	0.15		да	6 000
Аэрофлот БО-2		08/04/13	100.01	100.25					6.10	0.15		да	6 000
<b>Трансконтейнер</b>													
Трансконтейнер 1		26/02/13	100.07	100.12	100.12	-0.09	11	11 394	6.48	0.04		да	3 000
Трансконтейнер 2		04/06/15	100.60	101.05					8.50	1.46	272	да	3 000
Трансконтейнер 4		26/01/18							8.52	3.65	238	нет	000000 000
<b>Глобалтранс</b>													
НовПеревозКом 1		10/07/15	99.50	100.70					9.83	1.28	409	да	3 000
НовПеревозКом БО-01		03/03/15	100.41	101.60	101.25		1	402	9.53	1.83	366	да	5 000
НовПеревозКом БО-02		03/03/15	100.41	101.74	101.25		3	6 804	9.53	1.83	366	да	5 000
<b>Трансаэро</b>													
ТРАНСАЭРО БО-01	03/09/13	03/03/15	100.36	100.50	100.43	-0.08	12	18 164	11.99	0.53		нет	3 000
ТРАНСАЭРО 1	25/04/12	23/10/13	100.48	100.59	100.50		22	23 174	12.01	0.67		нет	3 000
<b>Ю-Тэйр</b>													
Ю-Тэйр БО-1		26/03/13	100.44	100.45	100.44	-0.26	7	5 020	8.91	0.12		нет	2 000
Ю-Тэйр БО-2		26/03/13	99.75	100.75					9.28	0.12		нет	2 000
Ю-Тэйр БО-6	30/04/13	22/04/15	99.31	99.99	99.80	-0.20	1	2 700	11.40	0.21		нет	2 000
Ю-Тэйр БО-7	30/04/13	22/04/15	98.00	100.35					10.36	0.21		нет	2 000
Ю-Тэйр БО-16	03/06/13	26/05/15							7.93	0.30		нет	1 000
Ю-Тэйр БО-09	15/11/13	13/11/15	98.51	100.99	100.20	0.30	2	1 901	11.97	0.72		нет	2 000
Ю-Тэйр БО-10	15/11/13	13/11/15	99.70		99.50	-0.50	2	2	13.04	0.72		нет	2 000
Ю-Тэйр БО-8	02/12/13	26/05/15							10.38	0.77		нет	2 000
Ю-Тэйр БО-3		19/12/13	99.90		101.59		2	25 272	7.71	0.82		нет	2 000
Ю-Тэйр БО-4		26/03/14	95.93	98.00					11.35	1.06	566	нет	2 000
Ю-Тэйр БО-5		26/03/14	96.02	97.75	97.75		2	5 950	11.64	1.06	595	нет	2 000
Ю-Тэйр 5		21/07/16			103.30	0.59	1	1	8.65	2.97	260	нет	2 000
<b>ЭНЕРГЕТИКА И СЕТИ</b>													
<b>РУСГИДРО</b>													
Русгидро 1	22/04/16	12/04/21	95.00	100.15	100.00	-0.35	1	4 901	8.15	2.81	212	да	10 000
Русгидро 2	22/04/16	12/04/21	97.10	100.35	100.00		1	1 669	8.15	2.81	212	да	5 000
<b>МОСЭНЕРГО</b>													
Мосэнерго 2	21/02/13	18/02/16	85.00	99.89					8.49	2.73	247	да	5 000
Мосэнерго 3	06/12/12	28/11/14	100.70	101.50					7.80	1.67	196	да	5 000
<b>МОЭСК</b>													
МОЭСК БО1		18/09/15	100.90	101.10	100.90	0.86	2	15 000	8.58	2.30	261	да	5 000
МОЭСК БО2		26/10/15	100.70	101.50	100.90	0.05	2	80 000	8.59	2.41	261	да	5 000
<b>ЛЕНЭНЕРГО</b>													
Ленэнерго 4	21/04/15	18/04/17	100.40	101.40					7.93	1.99	202	да	3 000
<b>ЭНЕЛ ОГК-5</b>													
ЭНЕЛ ОГК-5 Б-15	19/06/12	18/06/13	100.36	100.48	100.45	-0.04	3	2 638	7.25	0.35		да	4 000
ЭНЕЛ ОГК-5 Б-18		25/06/14	98.50	98.85	98.70	0.22	1	1	8.28	1.32	253	да	5 000
<b>КузбасЭнерго</b>													
КузбасЭнерго-Фин 1	23/06/14	14/06/21	91.16	93.50					13.42	1.30	767	нет	10 000
КузбасЭнерго-Фин 2	21/04/16	15/04/21	85.12	92.00					13.43	2.75	741	нет	5 000
<b>МРСК ЦЕНТРА</b>													

Выпуск	Дата		Котировки		Цена		Кол-во сделок	Оборот, шт	УТМ/УТР	Дюрация	Спред к ОФЗ (бп)	репо ЦБ	Объем млн руб.
	Оферты	Погашения	Покупка	Продажа	Посл	Изм. пп							
МРСК Центра БО1		14/10/15	100.70	101.60	100.90	-0.15	1	80 000	8.74	2.37	276	да	4 000
<b>МРСК ПРИВОЛЬЖЬЯ</b>													
МРСК Ц. и Прив. БО1		15/12/15	101.40	101.75	101.40	-0.05	1	10 000	8.76	2.54	276	нет	4 000
<b>МРСК ЮГА</b>													
МРСК Юга 2	30/08/11	26/08/14	94.52	100.05					7.90	1.42	212	нет	6 000
<b>МРСК УРАЛА</b>													
МРСК Урала БО1		28/01/16	99.80	100.10	99.99	0.09	2	50 005	8.58	2.68	256	нет	3 000
<b>ТГК-1</b>													
ТГК-1 03	25/06/13	14/12/21							7.71	0.42		нет	2 000
ТГК-1 02	02/07/13	01/07/14	99.37	99.50	99.50		4	9 280	8.17	0.39		нет	5 000
ТГК-1 01	13/03/12	11/03/14	95.72	99.49					8.51	1.02		да	4 000
<b>ТГК-9</b>													
ТГК-9 1	12/08/13	07/08/17	99.02	99.75	99.72	-0.03	3	43	8.88	0.50		нет	7 000
<b>ТГК-2</b>													
ТГК-2 БО-1		17/09/13	84.99	85.00	85.00	0.01	40	9 639	43.34	0.57		нет	5 000
<b>ТГК-5</b>													
ТГК-5 1	11/10/13	06/10/17	99.25	99.70	99.25	-0.35	1	500	10.15	0.64		нет	5 000
<b>Иркутскэнерго</b>													
Иркутскэнерго-1		28/11/13							7.87	0.76		нет	5 000
Иркутскэнерго БО-1		08/04/14	86.00	99.00					8.70	1.10	300	нет	3 000
<b>ЯКУТСКЭНЕРГО</b>													
Якутскэнерго БО-1		03/09/13	100.05	100.20	100.10	0.10	1	16 601	8.21	0.54		да	3 000
<b>ГЭС</b>													
Газпром-газэнергосеть 2		23/04/13	97.67	105.00					12.08	0.19		да	2 000
<b>ТГК-6</b>													
ТГК-6 1	29/08/13	24/08/17	99.02	99.40					10.07	0.53		нет	5 000
<b>ХИМИЧЕСКИЕ</b>													
<b>ЕВРОХИМ</b>													
Еврохим 2	30/06/15	26/06/18	100.91	101.09	100.95	-0.10	1	1	8.62	2.18	267	да	5 000
Еврохим 3	18/11/15	14/11/18	95.00						9.28	2.48	329	да	5 000
<b>АКРОН</b>													
Акрон 2	22/09/11	19/09/13	99.80	100.49					5.87	0.58		да	4 000
Акрон 3	23/05/12	20/11/13	101.30	101.50	101.25	0.94	7	25 185	8.28	0.75		да	4 000
Акрон 4	27/05/14	18/05/21	96.10	100.00					8.29	1.23	256	да	4 000
Акрон 5	27/05/14	18/05/21	98.75	99.77	99.77		2	2	8.29	1.23	256	да	4 000
Акрон БО1		13/10/15	101.90	102.00	101.90	-0.10	4	380	9.12	2.35	315	да	5 000
<b>КУАЗ</b>													
КУАЗ-Инвест 4	10/04/14	07/04/16	98.59	99.09					9.69	1.10	399	нет	2 000
<b>СТРОИТЕЛЬСТВО И СТРОЙМАТЕРИАЛЫ</b>													
<b>ЛСР</b>													
ЛСР Группа 2	31/01/13	01/08/13	99.80	100.99					9.71	0.47		да	5 000
ЛСР Группа БО-1	26/06/12	25/06/13	100.05	101.06	100.05	-0.05	1	2 855	10.55	0.37		да	2 000
ЛСР Группа БО-2		10/09/13	100.17	100.45	100.26	-0.04	2	4	9.72	0.55		да	2 000
ЛСР Группа 3	14/03/14	08/09/17	100.00	101.28					10.73	1.01		да	3 000
ЛСР Группа БО-3		20/03/14	99.25	99.70	99.66	0.16	9	2 454	10.06	1.04	438	да	2 000
ЛСР Группа БО-5		24/07/14	97.15	97.49	97.20		9	13 168	10.88	1.39	511	да	2 000
ЛСР Группа 04	24/10/14	20/10/17	99.95	102.70					11.13	1.55	533	да	5 000
<b>РеноваСтройГрупп</b>													
РСГ-Финанс-1	19/12/12	18/06/14	101.85	101.90	101.85	-0.10	11	17 063	12.26	1.24	653	да	3 000
РСГ-Финанс-2	15/04/14	13/10/15	101.30	102.00	101.30		1	248	12.87	1.08	718	да	3 000
<b>ЛенСпецСМУ</b>													
ЛенСпецСМУ БО-2		23/05/13	100.21	103.00					4.16	0.27		да	2 000
ЛенСпецСМУ 02		12/12/17	102.01	102.48	102.50	0.50	3	1 844	12.63	3.03	657	нет	5 000
<b>ТЕХНОЛОГИИ, МЕДИА, ИНТЕГРИРОВАННЫЕ</b>													
<b>РОСНАНО</b>													
РОСНАНО 1		20/12/17	100.15	100.79					8.99	4.01	277	да	8 000
РОСНАНО 2		20/12/17	99.15	101.70					8.91	4.00	269	да	10 000
РОСНАНО 3		20/12/17	99.15	101.70					9.32	4.01	310	да	15 000
<b>СИСТЕМА</b>													
АФК Система 1		07/03/13	100.15	100.39					3.56	0.07		да	6 000
АФК Система 2	14/08/12	12/08/14							8.15	1.38	238	да	20 000
АФК Система 4		15/03/16	98.60	99.08	99.10		3	3 710	8.37	1.62	255	да	20 000
АФК Система 3	29/11/12	24/11/16	100.70	100.98	100.90	-0.10	4	120 268	8.64	3.25	255	да	19 000
<b>ПРОФМЕДИА</b>													
ПрофМедиа Финанс 1	18/07/13	16/07/15	98.24	100.24	100.21	-0.05	6	208	10.20	0.43		да	3 000
<b>СИТРОНИКС</b>													
Ситроникс БО-1	19/06/12	18/06/13	100.71	100.83					9.75	0.35		да	2 000
Ситроникс БО-2	08/10/12	07/10/13	100.21	100.69	100.40	-0.01	7	2 125	11.61	0.62		да	3 000
<b>ЧАСТНЫЕ БАНКИ</b>													
<b>РОСБАНК</b>													
РОСБАНК ВО3	16/05/13	16/11/14	100.37	100.41	100.40		2	10 500	7.41	0.26		да	10 000
РОСБАНК ВО1	25/06/13	25/06/13	100.49	100.62					7.59	0.37		да	5 000
РОСБАНК ВО2		08/07/13	100.25	100.35	100.25		2	5 556	7.47	0.40		да	5 000
РОСБАНК А3	06/05/11	06/11/13	99.46	99.55	99.50	0.05	10	6 300	7.73	0.72		да	5 000

Выпуск	Дата		Котировки		Цена		Кол-во сделок	Оборот, шт	УТМ/УТР	Дюрация	Спред к ОФЗ (бп)	репо ЦБ	Объем млн руб.
	Оферты	Погашения	Покупка	Продажа	Посл	Изм. пп							
РОСБАНК ВО4	12/09/14	12/09/15	101.90	102.10	101.90	-0.05	1	1	8.15	1.45	237	да	10 000
РОСБАНК А5	06/05/11	07/11/14	98.85	99.15	99.00	0.14	1	1	8.18	1.63	236	да	5 000
РОСБАНК ВО5		31/01/16	100.91	101.15					8.56	2.67	255	нет	5 000
РОСБАНК ВО6		01/02/16	100.95	101.15	101.00	-0.08	1	500	8.59	2.67	258	нет	5 000
<b>Альфа-Банк</b>													
Альфа-Банк 2	07/06/13	02/12/16	98.88	100.61	100.47	-0.03	2	2	7.80	0.32		да	5 000
Альфа-Банк ВО3	28/09/13	28/09/15	100.30	100.39	100.30	-0.10	1	79	8.08	0.61		да	10 000
Альфа-Банк 1	04/02/14	02/02/16	100.15	100.25					8.08	0.96		да	5 000
Альфа-Банк ВО7	28/02/14	31/08/15	100.30		100.47	-0.03	1	1	8.28	0.99		да	5 000
<b>МДМ Банк</b>													
МДМ Банк ВО4	16/12/13	16/12/14	100.30	100.49	100.31	0.05	1	360	9.29	0.82		да	5 000
МДМ Банк 8	09/07/13	09/04/15	100.10	100.35					8.41	0.39		да	6 000
МДМ Банк ВО2		21/03/14	96.03	100.30					9.73	1.09	404	да	5 000
<b>НОМОС Банк</b>													
НОМОС Банк ВО2	18/04/13	18/10/14		100.00					8.64	0.18		да	5 000
НОМОС Банк 9	15/06/12	14/06/13	99.95	100.18					8.43	0.34		да	5 000
НОМОС Банк ВО3	09/08/13	09/08/15	100.15	100.75	100.21	0.11	7	69 395	8.89	0.49		да	5 000
НОМОС Банк 12	25/08/13	28/08/13	99.69	100.19					8.87	0.52		да	5 000
НОМОС Банк ВО1	24/02/12	24/02/14	100.10	100.29	100.11	-0.09	1	1	9.18	0.97		да	5 000
НОМОС Банк 11	02/07/14	02/07/14	99.99	101.90					9.42	1.32	367	да	5 000
<b>Банк ЗЕНИТ</b>													
Банк ЗЕНИТ ВО6	26/05/13	26/05/14	100.15	100.27					8.30	0.28		да	5 000
Банк ЗЕНИТ ВО4	07/02/14	07/02/15	100.00	100.10	100.10	0.05	17	378 701	8.83	0.97		да	3 000
Банк ЗЕНИТ ВО5	14/02/14	14/02/15							8.94	0.95		да	3 000
Банк ЗЕНИТ 1	07/04/12	07/04/13							11.81	0.15		да	5 000
Банк ЗЕНИТ t 5	05/06/12	04/06/13	100.25	100.35	100.25	0.02	2	1 500	8.26	0.31		да	5 000
Банк ЗЕНИТ 6	02/07/13	01/07/14	100.35	100.50	100.35	-0.07	1	9	8.39	0.39		да	3 000
Банк ЗЕНИТ 8	28/08/13	23/08/17	100.38	100.47	100.39	-0.03	12	81 798	8.61	0.52		да	5 000
Банк ЗЕНИТ ВО2	22/09/12	22/09/13							7.62	0.62		да	5 000
Банк ЗЕНИТ ВО3	15/11/13	15/11/14	100.35	100.40	100.35	-0.07	1	143	8.76	0.74		да	3 000
Банк ЗЕНИТ ВО7	12/04/14	12/04/15	100.50		100.60	0.05	2	11 000	8.81	1.10	311	да	5 000
<b>Промсвязьбанк</b>													
Промсвязьбанк ВО2	20/02/13	18/02/15	100.00	100.14	100.05	-0.05	7	25 519	9.43	1.81	356	да	5 000
Промсвязьбанк ВО4	20/02/13	18/02/15	100.00	100.10	100.10	0.01	6	10 240	9.40	1.81	353	да	5 000
Промсвязьбанк 6		17/06/13	99.95	100.00	99.93	-0.05	4	25	8.58	0.35		да	5 000
Промсвязьбанк ВО3		04/02/14	99.80	99.99	99.95	0.40	6	188	8.84	0.96		да	5 000
Промсвязьбанк ВО7	06/09/14	06/09/15	100.00	101.96	101.40	0.10	2	12 200	9.37	1.43	359	да	5 000
Промсвязьбанк 3		01/02/18		104.00	102.00	-0.50	2	51 000	12.05	3.88	585	нет	5 000
<b>Банк СПб</b>													
Банк СПб ВО1	09/10/12	09/04/13							8.38	0.19		да	5 000
Банк СПб ВО4	13/12/12	12/12/13	86.00	101.00					9.07	0.81		да	3 000
Банк СПб ВО2	26/03/12	23/09/13	97.69	100.30	100.05	-0.05	6	64 000	9.08	0.59		да	5 000
Банк СПб ВО8	07/10/13	05/10/15	100.40	100.55	100.45	0.05	3	5 600	8.93	0.63		да	5 000
<b>МКБ</b>													
МКБ 7	14/01/14	14/07/15	100.15	100.78	100.40	-0.20	2	11 185	10.01	0.90		да	2 000
МКБ ВО-01	22/02/13	22/02/14	100.00	100.02					8.50	0.03		да	3 000
МКБ ВО-03	27/04/13	27/04/15	100.02	100.28	100.06	0.01	4	14 555	9.02	0.21		да	4 000
МКБ ВО-02	25/09/13	25/09/15	100.21	100.40					9.91	0.60		да	3 000
МКБ 8	09/10/13	08/04/15	99.80	100.50	99.98	-0.12	1	17	9.98	0.64		да	3 000
МКБ ВО-04	15/10/12	15/04/14	99.80	100.30	100.30	0.05	3	12 180	10.19	1.10	449	да	5 000
МКБ ВО-05		23/06/14	99.15	99.85	99.86	0.95	4	407	9.51	1.30	377	да	5 000
МКБ КВ 11		05/06/18	98.50	100.10					12.61	3.99	639	нет	3 000
<b>ПЕТРОКОММЕРЦ</b>													
Петрокоммерц 5	20/12/13	21/12/14	100.80	101.95	100.85	0.05	5	20 108	8.86	0.83		да	5 000
Петрокоммерц БО-01	03/09/13	03/03/15	86.00	100.25					8.88	0.54		да	3 000
Петрокоммерц БО-02	23/08/13	23/08/15	100.24	100.55					8.68	0.51		да	3 000
Петрокоммерц БО-03	23/02/14	23/08/15	100.70	102.00					9.05	0.96		да	5 000
<b>Банк УРАЛСИБ</b>													
Уралсиб 04	13/09/13	10/03/17	100.00	100.30					8.92	0.56		да	5 000
Уралсиб 05	28/02/14	25/08/17	100.70	100.75	100.75		4	14 185	9.12	0.98		да	7 000
<b>ЛК УРАЛСИБ</b>													
Уралсиб Лизинг БО-3		29/10/13	100.25	100.40					9.36	0.45		да	3 000
Уралсиб Лизинг БО-1		28/02/14	100.00	100.50					9.83	0.53		да	2 000
Уралсиб Лизинг БО-4		03/07/14	99.05	99.35					9.80	0.73		да	3 000
Уралсиб Лизинг БО-5		05/02/15	101.21	101.55	101.55		2	1 010	10.37	1.05	469	да	3 000
Уралсиб Лизинг БО-6		10/02/15							10.83	0.92		нет	3 000
Уралсиб Лизинг БО-7		22/04/15	100.06	101.00					10.47	1.11	477	да	2 000
Уралсиб Лизинг БО-2		12/01/15	101.40	101.80					10.87	1.73	502	нет	2 000
Уралсиб Лизинг БО-9		17/02/15	101.40	101.90					10.86	1.78	500	нет	2 000
Уралсиб Лизинг БО-12		18/12/15	100.00	100.50					10.96	2.53	496	нет	2 000
Уралсиб Лизинг БО-13		18/12/15	100.00	100.55					10.92	2.61	491	нет	2 000
<b>КБ РЕНЕССАНС КАПИТАЛ</b>													

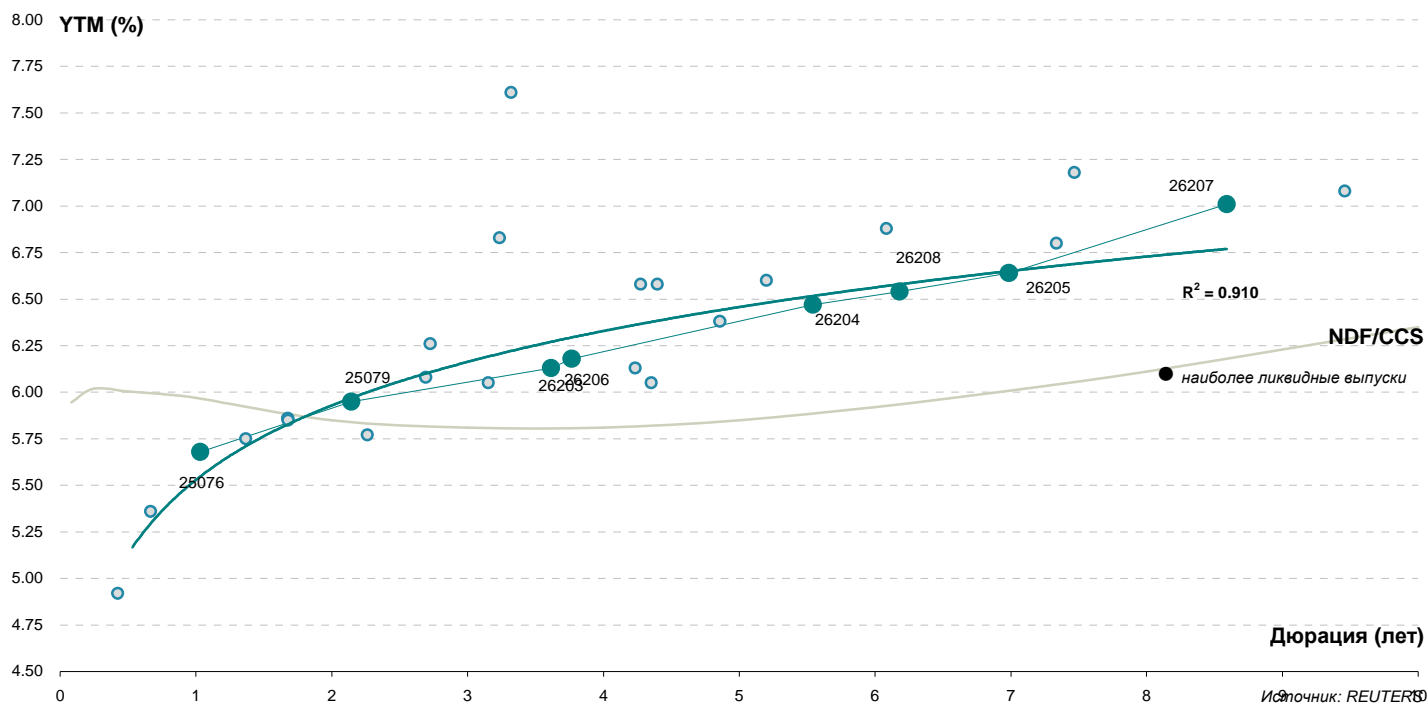
Выпуск	Дата		Котировки		Цена		Кол-во сделок	Оборот, шт	УТМ/УТР	Дюрация	Спред к ОФЗ (бп)	репо ЦБ	Объем млн руб.
	Оферты	Погашения	Покупка	Продажа	Посл	Изм. пп							
РенКап БО-3	05/08/13	05/08/14	99.85	100.00	100.00	0.20	5	5 680	10.14	0.48		да	3 000
РенКап БО-2	09/08/13	09/08/15	100.70	101.24	101.25	0.45	8	5 105	10.48	0.49		нет	2 000
<b>ТКС БАНК</b>													
ТКС БАНК ВО4	18/04/13	16/04/15	100.56	100.75	100.53	-0.31	2	500	10.26	0.18		да	2 000
ТКС БАНК ВО6	16/07/13	09/07/15	101.56	101.70	101.60	-0.10	27	12 650	10.16	0.42		да	2 000
ТКС БАНК S 2		28/07/13	104.46	104.79	104.45	-0.04	9	259	10.01	0.46		да	1 000
ТКС БАНК О1		20/09/13	101.37	102.90					12.32	0.57		да	2 000
ТКС БАНК ВО2	29/11/11	26/11/13	104.33	104.47	104.33	0.08	42	20 471	10.85	0.75		да	2 000
ТКС БАНК ВО3	21/08/12	18/02/14	102.78	103.20	102.76	-0.48	6	2 439	11.36	0.93		да	2 000
<b>Связной Банк</b>													
Связной Банк 1	08/08/13	06/08/15	101.40	101.55	101.55	0.17	40	15 059	11.19	0.49		нет	2 000
<b>РОСГОССТРАХ</b>													
Росгосстрах 2	07/11/13	02/11/17	100.41	101.20					9.94	0.71		нет	5 000
<b>РОСГОССТРАХ Банк</b>													
Росгосстрах Банк 03	28/02/13	31/08/14	97.00	100.00	100.00	-0.02	3	12 900	9.80	0.05		да	2 000
Росгосстрах Банк 04	01/07/13	03/07/15	99.61	99.75	99.62	-0.13	1	228	9.97	0.38		да	3 000
<b>РЕСО-ГАРАНТИЯ</b>													
Ресо гарантия 02	24/09/13	13/09/22	99.80	99.90	99.90	-0.09	4	17 100	9.04	0.59		да	5 000
Ресо гарантия 01	01/09/14	22/08/22	100.40	100.89	100.20	-0.62	4	10 250	9.47	1.42	369	да	5 000
<b>ЕАБР</b>													
ЕАБР 3	29/10/13	25/10/16	90.10	100.15					7.49	0.69		да	5 000
ЕАБР 1	03/02/14	28/01/19	87.00	102.03					7.41	0.95		да	5 000
ЕАБР 4	11/02/14	06/02/18							7.85	0.95		да	5 000
ЕАБР 2	26/02/15	21/02/19	100.50						8.49	1.87	261	да	5 000
<b>Юникредит Банк</b>													
Юникредит Банк 4	13/05/14	10/11/15	96.00	101.13					8.38	1.22	265	да	10 000
Юникредит Банк БО02	30/08/13	27/02/15	100.35	100.42					7.84	0.53		да	5 000
Юникредит Банк БО03	04/09/13	04/03/15	86.00	100.45	100.42		2	5 083	7.85	0.54		да	5 000
Юникредит Банк 5	03/09/13	01/09/15	99.80	100.00					8.01	0.54		да	5 000
Юникредит Банк БО01	11/12/13	10/12/14	87.00	101.05					8.12	0.81		да	5 000
Юникредит Банк БО04	24/10/14	23/10/15	100.50	101.70	101.46	0.06	1	1	8.32	1.57	251	да	5 000
Юникредит Банк БО05	28/10/14	27/10/15	100.60	101.70	101.46	-0.09	1	1	8.32	1.58	251	да	5 000
Юникредит Банк 1		07/09/16	99.00	99.50					9.06	3.39	296	да	5 000
<b>Райффайзенбанк</b>													
Райффайзен 4	06/12/11	03/12/13	101.00	101.27	101.10	0.02	8	100 000	7.43	0.79		да	10 000
Райффайзен БО-7		27/11/13	100.00	100.20					7.81	0.77		да	5 000
<b>ИНГ Банк</b>													
ИНГ Банк 2	12/02/13	18/11/14							8.48	0.25		нет	5 000
<b>РуссСтандарт</b>													
РуссСтандарт БО-1	08/11/13	07/11/14	100.30	100.59	100.55	-0.04	6	376	8.77	0.72		да	5 000
РуссСтандарт БО-2	26/03/13	24/03/15	100.06	100.16	100.13	-0.01	2	52	7.89	0.12		да	5 000
РуссСтандарт БО-6	03/11/13	03/05/15	100.40	100.61					8.90	0.70		да	5 000
<b>Вост-Экспресс</b>													
Вост-Экспр Банк БО-1	10/03/11	07/03/13	86.01						7.51	0.07		да	1 000
Вост-Экспр Банк БО-4	16/08/13	14/08/15	100.55	100.75	100.55	-0.28	2	6 000	10.25	0.49		да	3 000
Вост-Экспр Банк БО-5	19/04/12	17/10/13	100.02	100.25					9.80	0.65		да	2 000
Вост-Экспр Банк БО-2	27/03/14	25/09/14	100.60	101.00	101.00	0.21	4	14 122	10.47	1.04	479	да	2 000
Вост-Экспр Банк БО-10	23/12/14	22/12/15	101.10	101.29	101.29	-0.16	4	51 025	11.51	1.70	567	нет	3 000
<b>ХКФ Банк</b>													
ХКФ Банк 6	12/03/13	10/06/14	86.00	100.89					9.63	1.24	390	да	5 000
ХКФ Банк 5	19/10/11	17/04/13	100.01	100.20	100.20	0.01	1	1	7.54	0.18		да	4 000
ХКФ Банк БО-3	22/10/13	22/04/14	99.00	99.90					8.63	0.68		да	4 000
ХКФ Банк 7	26/04/12	23/04/15	101.04	101.20	101.10		2	12 486	9.51	1.99	360	да	5 000
<b>БНП Париба</b>													
БНП Париба 1		29/03/14	99.50	100.45					7.43	1.07	174	да	2 000
<b>РусфинансБанк</b>													
РусфинансБанк БО-01	04/07/13	04/07/14	99.46	99.68	99.65	0.05	1	559	8.21	0.39		да	4 000
РусфинансБанк БО-02	06/09/13	06/03/15	99.40	100.41					8.63	0.55		да	4 000
РусфинансБанк 8	16/09/13	14/09/15	90.00	101.00					8.65	0.57		да	2 000
РусфинансБанк 9	17/09/13	15/09/15	100.35	100.50					8.52	0.58		да	2 000
РусфинансБанк 10	12/11/13	10/11/15	86.00	100.50					8.33	0.73		да	2 000
РусфинансБанк 11	13/11/13	11/11/15	86.00	99.90					8.32	0.73		да	2 000
РусфинансБанк БО3	02/11/14	02/11/15	102.00	102.14	102.14		2	15 000	8.81	1.59	300	да	4 000
<b>ДЕЛЬТА КРЕДИТ</b>													
Дельта Кредит БО3	07/08/13	07/08/15	100.60	100.70					7.79	0.48		да	4 000
Дельта Кредит 6	18/06/14	15/06/16	98.70	99.35	99.35		1	5 000	7.85	1.30	211	да	5 000

Выпуск	Дата		Котировки		Цена		Кол-во сделок	Оборот, шт	УТМ/УТР	Дюрация	Спред к ОФЗ (бп)	репо ЦБ	Объем млн руб.
	Оферты	Погашения	Покупка	Продажа	Посл	Изм. пп							
Дельта Кредит 8 <b>ОТП Банк</b>	05/11/14	02/11/16	99.77						8.49	1.62	267	да	5 000
ОТП Банк БО-3	01/11/12	30/10/14	99.46						9.76	1.59	395	да	4 000
ОТП Банк БО-2	04/03/14	03/03/15	101.10	101.30					9.54	0.99		да	6 000
ОТП Банк 2		25/03/14	98.85	99.14	99.10	0.14	8	4 110	9.31	1.06	362	да	3 000
ОТП Банк БО-1		29/07/14	98.16	98.40	98.39		1	1 013	9.36	1.40	359	да	5 000
<b>СКБ-Банк</b>													
СКБ-Банк БО-4	05/12/12	05/06/13							0.17	0.31		да	2 000
СКБ-Банк БО-3	28/05/13	26/11/13	100.00						9.63	0.29		да	3 000
СКБ-Банк БО-6	09/07/13	08/06/14	99.45		99.45	-0.03	1	10	10.12	0.41		да	2 000
СКБ-Банк БО-5	10/10/13	10/04/14	100.00						9.62	0.64		да	2 000
<b>КредитЕвропа Банк</b>													
КредЕврБанк БО-3	09/10/13	09/10/15	100.40	100.59					8.92	0.63		да	5 000
КредЕврБанк 6	21/08/12	18/02/14							9.72	0.99		да	4 000
КредЕврБанк БО-2	10/02/14	10/02/15	100.10	103.50	100.52	-0.03	3	31	9.66	0.97		да	5 000
КредЕврБанк БО-1		27/04/14	95.05	98.25	98.21	0.01	5	30 183	9.92	1.15	421	да	5 000
<b>Банк Интеза</b>													
Интеза 03	11/10/13	13/04/15	100.00	100.48					8.46	0.64		да	5 000
Интеза БО1	25/04/14	25/10/15	86.00	100.43					9.71	1.13	401	да	3 000
<b>Центр-Инвест</b>													
ЦентриИнвест БО-1	17/12/13	17/06/14	100.00	100.21	100.18	0.03	1	1 000	9.67	0.82		да	2 000
ЦентриИнвест БО-5	17/12/13	17/06/14	100.00	100.21					9.68	0.86		да	1 000
ЦентриИнвест БО-2	18/04/13	16/04/15	100.07	100.19	100.08	-0.02	2	10 000	9.31	0.18		да	2 000
ЦентриИнвест 2	25/06/13	24/06/14	100.53	100.68					8.69	0.37		да	3 000
<b>Связь-Банк</b>													
СвязьБанк 03	19/12/13	09/12/21	100.00	101.68					9.18	0.83		да	5 000
СвязьБанк 04	24/04/13	13/04/22	86.00	100.15					8.02	0.20		да	5 000
СвязьБанк БО1	01/11/13	01/11/15	86.00	100.00					9.17	0.70		нет	5 000
СвязьБанк 05	16/04/15	07/04/22							9.71	2.44	372	да	5 000
<b>Крайинвестбанк</b>													
Крайинвестбанк БО-1	19/10/13	19/04/14	99.70	100.10	100.00		3	16 000	10.73	0.66		да	2 000
<b>Судоостроительный банк</b>													
Судоостр БО01	03/03/13	03/03/14	90.00	100.09					9.31	0.05		нет	2 000
Судоостр 04	10/04/12	08/10/13	99.80	99.95	99.95		7	528	11.34	0.63		нет	2 000
<b>Меткомбанк</b>													
Меткомбанк БО-1	02/02/13	02/08/14		100.50					11.30	1.39	553	да	2 000
Меткомбанк 01	13/04/13	15/04/15	97.50	101.50	100.35	0.09	1	63	8.62	0.17		нет	2 000
Меткомбанк БО5	08/10/13	06/10/15	99.00	102.00					11.18	0.63		да	2 000
<b>Металлинвестбанк</b>													
Металлинвестбанк 01	20/12/13	22/06/15	100.20	100.45					10.22	0.83		да	2 000
<b>Абсолют банк</b>													
Абсолют банк БО1	20/06/14	20/12/15	86.00						10.74	1.40	497	нет	5 000
Абсолют банк 5	30/07/14	27/07/16	97.00	98.99					8.93	1.41	316	да	2 000
<b>ПЕРВОБАНК</b>													
Первобанк БО2	11/04/13	10/04/14	86.00	100.30					8.19	0.16		да	2 000
Первобанк БО1	25/04/12	24/04/13	86.00	100.39					9.03	0.20		да	2 000
Первобанк БО3	24/09/13	22/09/15	86.00						10.81	0.59		нет	2 000
<b>СМП Банк</b>													
СМП Банк 01	26/11/13	23/05/17	100.00						10.21	0.76		да	3 000
<b>ПРОБИЗНЕСБАНК</b>													
Пробизнесбанк 7	03/09/13	05/09/15	99.65	100.49					12.06	0.53		нет	2 000
<b>ЛОКО-Банк</b>													
ЛОКО-Банк БО1	07/02/13	06/02/14	86.00	100.05	100.05	-0.02	9	4 501	10.09	0.96		да	3 000
ЛОКО-Банк 05	25/07/13	23/07/13	100.40	100.44	100.42	0.12	6	4 020	9.31	0.45		да	3 000
ЛОКО-Банк БО3	13/08/13	11/08/15							9.52	0.48		да	3 000
<b>НОВИКОМ Банк</b>													
Новиком Банк 1	26/05/13	25/11/13	86.00						6.66	0.28		да	2 000
Новиком Банк БО1	07/07/13	07/07/14	85.00						8.67	0.40		да	3 000
Новиком Банк БО4	11/10/13	11/10/15		102.00	100.50	-0.25	1	70 000	9.63	0.64		да	2 000
<b>Внешпромбанк</b>													
Внешпромбанк 2	19/06/13	13/12/17	86.00						8.00	0.35		нет	2 000
Внешпромбанк БО2	26/10/13	26/10/15	99.53						11.26	0.68		да	3 000
Внешпромбанк БО1	30/11/12	30/11/13	100.15	100.63					11.40	0.77		да	3 000
<b>АК Барс Банк</b>													
АК Барс Банк 4	17/04/12	15/10/13	100.11	100.20	100.11	-0.14	2	15	8.99	0.65		да	5 000
АК Барс Банк БО1	17/10/13	15/10/15	100.51	100.70	100.70	0.10	2	190	8.71	0.66		да	5 000
<b>УБРиР</b>													
УБРР 2	30/04/13	01/05/14	99.85	100.39					9.63	0.21		да	2 000
УБРР БО1	01/10/13	29/09/15	100.75	101.10	101.00		1	282	11.07	0.61		да	2 000
<b>Запсибкомбанк</b>													
Запсибкомбанк БО1	21/12/12	20/06/14							0.01	1.35		нет	2 000
Запсибкомбанк БО2	16/08/13	14/08/15							10.31	0.48		да	2 000
<b>Российский Капитал</b>													
РосКапитал 03	26/10/13	28/10/15	100.10	100.60	100.40		3	20 000	10.41	0.68		да	3 000

Выпуск	Дата		Котировки		Цена		Кол-во сделок	Оборот, шт	УТМ/УТР	Дюрация	Спред к ОФЗ (бп)	репо ЦБ	Объем млн руб.
	Оферты	Погашения	Покупка	Продажа	Посл	Изм. пп							
<b>Банк Авангард</b>													
Авангард 03	11/05/12	10/05/13	100.12	100.25						8.25	0.24	да	2 000
Авангард БО1	03/02/14	01/02/16	100.00	101.00						10.00	0.97	нет	2 000
<b>Татфондбанк</b>													
Татфондбанк БО-3	28/11/13	27/11/14	100.30	100.37	100.37	0.02	3	57	12.03	0.77		да	2 000
Татфондбанк БО-4	19/02/13	17/02/15							6.56	0.02		да	3 000
Татфондбанк 6	28/02/12	26/02/13	100.00	100.19	100.19	0.09	4	664	5.50	0.04		да	2 000
Татфондбанк БО-5	09/04/13	07/04/15	100.00	100.10	100.03	-0.03	5	12 497	10.88	0.16		да	2 000
Татфондбанк БО-6	15/10/13	13/10/15	100.42	100.67	100.70	-0.05	23	24 118	12.17	0.64		да	2 000
Татфондбанк БО-1	28/06/12	26/12/13	99.80	100.00	99.99	-0.01	3	15 001	11.02	0.85		да	2 000
Татфондбанк БО-2	18/10/12	17/04/14	100.26	100.40	100.40		9	1 338	12.19	1.09	650	да	2 000
<b>Европлан</b>													
Европлан 03	04/11/14	31/10/17	101.50	102.08	101.75	-0.06	4	1 225	10.36	1.58	455	нет	4 000
<b>Банк Открытие</b>													
Открытие 01	18/12/13	13/12/17	100.15	100.25	100.22	0.01	3	17 641	10.71	0.82		нет	3 000
<b>ФК Открытие</b>													
ФК Открытие 03	04/10/13	29/09/17	100.00						10.64	0.62		нет	7 000
ФК Открытие 02	26/12/13	22/12/16	99.92	100.79	100.00		1	12	11.00	0.85		нет	5 000
ФК Открытие 04	25/06/14	20/12/17							11.46	1.40	569	нет	5 000
ФК Открытие 01		14/10/14	96.00						9.19	1.55	338	нет	5 000
<b>РЕГИОНАЛЬНЫЕ</b>													
<b>МОСКВА</b>													
Москва 61	03/06/13		101.88	102.80	102.80	0.92	1	3 000	5.84	0.30		да	30 000
Москва 53	01/09/13		99.70	100.70					5.64	0.54		да	15 000
Москва 63	10/12/13		106.80	107.60					5.90	0.78		да	15 000
Москва 62	08/06/14		106.80	107.44					6.83	1.22	111	да	35 000
Москва 39	21/07/14		96.98	100.35	100.05	0.15	1	500	7.08	1.39	131	да	10 000
Москва 64	24/06/15		98.77	100.00	99.99	0.03	1	10 000	7.12	2.20	116	да	20 000
Москва 44	16/11/15		111.95	113.57					6.93	2.38	95	да	40 000
Москва 56	22/09/16		98.42	99.50					7.38	3.17	130	да	20 000
Москва 49	14/06/17		97.00	99.00					7.53	3.77	135	да	25 000
Москва 66	23/11/18		105.35	106.25	105.70	0.11	1	240 000	7.85	4.54	154	да	30 000
Москва 48	11/06/22		92.21	94.85					7.49	6.89	86	да	30 000
<b>САНКТ-ПЕТЕРБУРГ</b>													
СПб 38	19/11/15								7.61	2.50	162	да	10 000
СПб 39	01/06/17		101.43	101.57					7.64	3.68	149	да	7 000
<b>МОСКОВСКАЯ ОБЛ</b>													
Московская Обл 8	11/06/13		100.45	100.75					7.52	0.33		да	19 000
Московская Обл 7	16/04/14		100.20	100.50	100.20	0.02	2	1 421	7.96	1.12	226	да	16 000
<b>ЛЕНИНГРАДСКАЯ ОБЛ</b>													
Ленинградская Обл 3	05/12/14		104.73	107.45					8.26	1.66	243	да	1 000
<b>НИЖЕГОРОДСКАЯ ОБЛ</b>													
Нижегородская Обл 6	07/10/15		99.70	100.58					8.10	1.50	231	да	5 000
Нижегородская Обл 7	16/11/16		103.20	103.69	103.50	0.20	2	203	8.18	2.00	226	да	8 000
Нижегородская Обл 8	29/08/17		104.50	104.90	104.85	-0.05	7	34 007	8.40	3.09	233	да	8 000
<b>САМАРСКАЯ ОБЛ</b>													
Самарская Обл 6	10/05/13		101.85	101.99	102.15	0.05	1	65	6.09	0.24		да	2 000
Самарская Обл 5	19/12/13		101.20	101.50	101.65	0.35	1	1	7.47	0.82		да	8 000
Самарская Обл 8	13/12/17		87.00	101.94	101.94	0.14	2	1 351	7.90	1.48	211	да	15 000
Самарская Обл 7	30/11/16		99.10	99.70	99.15	0.05	3	1 611	8.20	1.82	233	да	12 000
<b>ЯКУТИЯ</b>													
Якутия 35001	11/04/13								8.16	0.16		да	3 000
Якутия 34004	19/09/13		100.91	101.30					6.55	0.35		да	2 000
Якутия 35002	17/04/14		86.00	100.80					7.47	1.05	178	да	3 000
Якутия 35003	20/05/16		100.40	101.09					7.96	2.25	200	да	3 000
Якутия 35004	17/05/17		102.00	102.50					7.88	2.64	187	да	3 000
<b>КРАСНОДАРСКИЙ КРАЙ</b>													
Краснодарский край 3	27/09/14		100.00	100.45					7.80	1.06	211	да	4 000
Краснодарский край 4	09/11/17		102.55	102.70	102.55	0.03	2	7 578	8.03	2.19	207	да	12 000
<b>СТАВРОПОЛЬСКИЙ КРАЙ</b>													
Ставропольск кр 34001	12/12/17		103.60	103.80					8.50	2.32	253	нет	5 000
<b>КРАСНОЯРСКИЙ КРАЙ</b>													
Красноярский край 5	29/11/16		101.55	101.80					8.03	1.25	230	да	9 000
Красноярский край 6	19/10/17		101.80	101.95	101.88	-0.04	3	25 001	8.08	2.59	208	да	17 000
<b>ВОЛГОГРАДСКАЯ ОБЛ</b>													
Волгогр обл 34004	04/06/14		99.10	99.70	99.30	-0.10	9	108	8.43	0.85		да	2 000
Волгогр обл 34005	04/05/16		98.20	99.00	98.21	-0.79	2	433	8.52	1.89	263	да	3 000
Волгогр обл 35002	28/05/17		100.20	100.60	100.55	-0.10	2	100 001	8.56	2.06	263	да	5 000
<b>КОМИ</b>													
Коми Респ 35007	22/11/13		100.09	100.60	100.50	-0.05	1	14 628	7.44	0.76		да	1 000
Коми Респ 34009	18/10/14		97.00	99.90					7.45	1.12	175	да	2 000
Коми Респ 35008	03/12/15		94.05	96.15	96.15	0.03	5	946	8.03	1.99	212	да	1 000

Выпуск	Дата		Котировки		Цена		Кол-во сделок	Оборот, шт	УТМ/УТР	Дюрация	Спред к ОФЗ (бп)	репо ЦБ	Объем млн руб.
	Оферты	Погашения	Покупка	Продажа	Посл	Изм. пп							
Коми Респ 32010		15/12/16		102.59					8.85	2.14	290	да	2 000
<b>ТУЛЬСКАЯ ОБЛ</b>													
Тульская обл 34002		25/09/15	100.50	101.04	100.90		12	13 080	8.27	1.58	246	да	5 000
<b>ЛИПЕЦКАЯ ОБЛ</b>													
Липецкая обл 34006		05/06/13		99.90					7.40	0.31		да	2 000
Липецкая обл 34007		26/05/17	86.00	101.50					8.77	2.02	285	нет	3 000
<b>ВОРОНЕЖСКАЯ ОБЛ</b>													
Воронежск обл 34005		17/12/17							8.63	2.39	265	нет	5 000
<b>КАЛУЖСКАЯ ОБЛ</b>													
Калужская обл 34004		26/06/13	100.00						6.89	0.36		да	2 000
Калужская обл 34005		19/05/16	100.08	100.60	100.08	-0.02	1	2 799	8.40	2.45	241	да	3 000
<b>УДМУРТИЯ</b>													
Удмуртия 25003		14/07/13	100.00						6.06	0.42		да	1 000
Удмуртия 34004		25/11/15							7.03	1.85	115	да	2 000
Удмуртия 34005		24/11/16	100.00	104.35	103.60		4	20	8.71	2.28	274	да	2 000
Удмуртия 34006		05/12/17	104.00	105.25					8.29	2.81	226	нет	3 000
<b>КОСТРОМСКАЯ ОБЛАСТЬ</b>													
Костромск обл 34006		17/11/16	100.09	102.09	101.67	-0.03	2	11 000	8.72	1.59	291	да	4 000
<b>ОРЕНБУРГСКАЯ ОБЛ</b>													
Оренбургск обл 34001		14/12/17	104.70	105.00	104.68	0.08	2	101 000	8.47	2.97	242	нет	4 000
<b>ВОЛОГОДСКАЯ ОБЛ</b>													
Вологодская обл. 34002		14/12/16	104.10	104.25	104.15	0.50	4	15 020	8.92	2.05	299	да	3 000
Вологодская обл. 34003		05/12/17	100.51	102.83					9.06	2.45	307	нет	5 000
<b>БЕЛГОРОДСКАЯ ОБЛ</b>													
Белгородск обл 24003		14/05/13	99.50		100.15	0.15	4	19 619	7.43	0.25		да	2 000
Белгородск обл 34006		08/08/17		102.45	102.00		1	150 000	8.38	2.03	246	да	5 000
<b>РЕСП КАРЕЛИЯ</b>													
Карелия 34013		18/06/15	100.00	101.69	101.69	0.19	3	3 170	8.24	1.15	253	да	2 000
Карелия 34014		30/11/16	102.10	102.60					8.25	1.48	246	да	1 000
Карелия 34015		22/10/17	87.00	102.25					8.65	2.19	269	нет	2 000
<b>ЯРОСЛАВСКАЯ ОБЛАСТЬ</b>													
Ярослав Обл 34009		16/05/13							7.19	0.25		да	3 000
Ярослав Обл 34010		15/04/14	99.80	100.05					8.08	0.88		да	3 000
Ярослав Обл 34011		21/08/15	101.20	102.00					8.14	1.94	224	нет	3 000
<b>РЯЗАНСКАЯ ОБЛАСТЬ</b>													
Рязанская Обл 34001		27/11/14	86.00	100.00	100.00		1	2 007	8.35	1.29	261	да	2 000
<b>ТОМСКАЯ ОБЛ</b>													
Томская обл 34037		27/11/13	102.40	103.10					7.67	0.75		да	3 000
Томская обл 35045		19/12/17	102.00	102.25					8.10	2.74	208	нет	5 000
<b>БАШКОРТОСТАН</b>													
Башкортостан 34007		29/11/16	101.80	102.95	102.55	0.65	1	50 000	7.79	2.17	184	нет	3 000
<b>ЧУВАШИЯ</b>													
Чувашия 34007		04/06/13	100.50	100.90	100.55	-0.11	4	69 120	7.28	0.30		да	1 000
Чувашия 31008		15/06/14		100.00					8.63	1.27	289	да	1 000
Чувашия 34009		19/07/15	101.00	101.25					8.71	1.33	296	да	2 000
<b>МАРИЙ ЭЛ РЕСП</b>													
Марий Эл 34006		04/10/15	99.51	101.15	101.05	0.05	2	10 000	8.64	1.68	280	нет	2 000
<b>ХМАО</b>													
ХМАО-Югра 25008		19/12/13	102.80	103.79					7.40	0.83		да	2 000
<b>ХАКАСИЯ</b>													
Хакасия 34001		25/08/13	100.40	100.53					7.43	0.52		нет	1 000
Хакасия 34002		09/08/15	101.00	101.85	101.85		1	1 000	8.31	1.65	248	да	2 000
<b>СВЕРДЛОВСКАЯ ОБЛАСТЬ</b>													
Свердловск обл 34001		11/12/16	87.00	102.10	101.85	-0.15	5	43 500	8.14	1.55	233	да	3 000
Свердловск обл 34002		04/12/17	102.65	103.00	102.65		3	149 179	8.11	2.30	214	нет	3 000
<b>ТВЕРСКАЯ ОБЛАСТЬ</b>													
Тверская Обл 34006		12/06/14	102.00	104.20					8.53	0.94		да	3 000

ОФЗ



## Результаты торгов евробондами

Выпуск	Валюта	Дата		Цена		Доходность		Дюрация	Изм-е, % (по покупке)	Z-спрэд
		Погашения		Покупка	Продажа	Покупка	Продажа			
<b>РОССИЯ</b>										
RUSSIA'15 3.625%	USD	29/04/15		105.084	105.432	1.28	1.13	2.12	0.02	86
RUSSIA'17 3.25%	USD	04/04/17		105.600	105.900	1.84	1.77	3.87	-0.03	109
RUSSIA'18 11%	USD	24/07/18		144.583	145.861	2.25	2.05	4.45	-0.07	126
RUSSIA'30 7.5%	USD	31/03/30		125.250	125.500	2.93	2.89	5.24		138
RUSSIA'20 5%	USD	29/04/20		114.597	115.176	2.75	2.67	6.15	-0.03	132
RUSSIA'22 4.5%	USD	04/04/22		110.775	111.325	3.14	3.07	7.58	0.03	132
RUSSIA'28 12.75%	USD	24/06/28		195.850	197.100	4.21	4.14	9.26	0.70	195
RUSSIA'42 5.625%	USD	04/04/42		117.462	118.325	4.54	4.49	15.50	-0.54	176
<b>ГОСКOMPАНИИ</b>										
<b>Газпром</b>										
GAZPR'13 4.505%	USD	22/07/13		101.235	101.257	1.67	1.62	0.44	-0.01	140
GAZST'13 5.625%	USD	22/07/13		101.117	101.340	3.05	2.55	0.44		282
GAZPR'13 7.343%	USD	11/04/13		101.130	101.139	0.20	0.14	0.16		-3
GAZPR'13 7.51%	USD	31/07/13		102.501	103.001	2.02	0.96	0.46		175
GAZPR'14 10.5%	USD	25/03/14		108.632	109.312	2.61	2.02	1.06		233
GAZPR'14 10.5%	USD	08/03/14		108.291	108.951	2.59	2.00	1.01		231
GAZPR'14 8.125%	USD	31/07/14		108.799	108.875	1.98	1.93	1.41		164
GAZPR'15 5.092%	USD	29/11/15		106.320	106.570	2.72	2.63	2.62	-0.18	224
GAZPR'16 4.95%	USD	23/05/16		106.380	106.680	2.89	2.80	3.04		234
GAZPR'16 6.212%	USD	22/11/16		111.250	112.250	3.03	2.77	3.40	-0.02	239
GAZPR'18 8.146%	USD	11/04/18		121.593	122.593	3.53	3.34	4.31	0.19	259
GAZPR'19 9.25%	USD	23/04/19		129.650	130.150	3.83	3.75	4.93	0.15	267
GAZPR'22 6.51%	USD	07/03/22		115.630	116.630	4.40	4.28	6.99	-0.17	269
GAZPR'22 4.95%	USD	19/07/22		104.625	105.375	4.35	4.25	7.68	-0.13	254
GAZPR'34 8.625%	USD	28/04/34		141.000	142.000	5.36	5.30	11.56		284
GAZPR'37 7.288%	USD	16/08/37		123.500	125.000	5.53	5.43	12.64	0.25	291
<b>Газпром нефть</b>										
GPN CAPITAL '22 4.375%	USD	19/09/22		99.702	100.090	4.41	4.36	7.80	0.08	256
<b>Транснефть</b>										
TRANSN'13 7.7%	USD	07/08/13		103.253	105.253				-0.02	
TRANSN'14 5.67%	USD	05/03/14		104.162	105.162	1.68	0.76	1.02	-0.01	138
TRANSN'18 8.7%	USD	07/08/18		127.442	127.731	3.20	3.15	4.60	0.04	218
<b>РЖД</b>										
RZD'17 5.739%	USD	03/04/17		110.185	110.389	3.10	3.05	3.69	0.15	237
RZD'22 5.7%	USD	05/04/22		112.111	112.517	4.10	4.05	7.25	-0.26	234
<b>Совкомфлот</b>										
SOVKOM'17 5.375%	USD	27/10/17		104.736	105.171	4.25	4.15	4.17	0.42	342
<b>ГОСБАНКИ</b>										
<b>ВТБ</b>										
VTB'15 6.465%	USD	04/03/15		107.114	107.218	2.88	2.83	1.91	0.04	250
VTB'17 6%	USD	12/04/17		106.914	107.111	4.17	4.12	3.69	0.07	346
VTB'18 6.315%	USD	22/02/18		108.243	108.477	4.46	4.41	4.29	0.12	356
VTB'18 6.875%	USD	29/05/18		110.604	111.354	4.59	4.44	4.51	-0.06	363
VTB'20 6.551%	USD	13/10/20		110.288	110.624	4.92	4.87	6.11	0.14	346
VTB'22 6.95%	USD	17/10/22		106.169	106.545	6.10	6.05	7.14	0.31	435
VTB'35 6.25%	USD	30/06/35		108.171	108.671	5.60	5.57	12.65	-0.09	301
VTB' 9.5%	USD			107.331	107.941	8.39	8.30	6.61	-0.44	678
<b>Банк Москвы</b>										
BANK OF MOS'13 7.335%	USD	13/05/13		101.379	101.404	1.70	1.60	0.25		148
BANK OF MOS'15 6.699%	USD	11/03/15		105.754	105.959	3.79	3.69	1.92	0.27	343
BANK OF MOS'15 5.967%	USD	25/11/15		105.000	105.500	4.05	3.86	2.58		360
BANK OF MOS'17 6.02%	USD	10/05/17		103.000	104.000	5.22	4.96	3.76	-0.13	453
<b>ВЭБ</b>										
VEB '17 5.375%	USD	13/02/17		109.695	109.894	2.80	2.75	3.67	0.02	209
VEB'17 5.45%	USD	22/11/17		109.500	110.500	3.28	3.07	4.25		241
VEB'20 6.902%	USD	09/07/20		118.893	119.248	3.93	3.88	6.03		250
VEB'22 6.025%	USD	05/07/22		113.250	114.000	4.30	4.21	7.42	0.25	252
VEB'25 6.8%	USD	22/11/25		120.250	121.250	4.68	4.58	9.02	-0.38	251
<b>Газпромбанк</b>										
GAZPROMB'13 7.933%	USD	28/06/13		102.001	102.020	2.48	2.43	0.37		225
GAZPROMB'14 6.25%	USD	15/12/14		105.828	105.920	2.96	2.91	1.75	-0.02	260
GAZPROMB'15 6.5%	USD	23/09/15		107.749	107.879	3.37	3.32	2.39	0.02	293
GAZPROMB'16 7.35%	USD	08/05/16		111.319	111.481	3.57	3.52	2.87	0.01	301
GAZPROMB'17 5.625%	USD	17/05/17		106.750	107.250	3.89	3.77	3.82	0.49	315
GAZPROMB'19 7.25%	USD	03/05/19		108.181	108.726	5.67	5.57	5.07	0.27	453
GPB EURO' 7.875%	USD			102.801	103.476	7.22	7.06	4.28	-0.08	637
<b>РСХБ</b>										
ROSSELKH'13 7.175%	USD	16/05/13		101.380	101.430	1.72	1.53	0.26	0.05	150
ROSSELKH'14 7.125%	USD	14/01/14		104.368	104.414	2.28	2.23	0.90	-0.01	198

Выпуск	Валюта	Дата		Цена		Доходность		Изм-е, % (по покупке)	Z-спрэд
		Погашения		Покупка	Продажа	Покупка	Продажа		
ROSSELKH'14 9%	USD	11/06/14		108.672	108.741	2.31	2.26		199
ROSSELKH'17 6.299%	USD	15/05/17		111.000	111.375	3.49	3.40	0.13	276
ROSSELKH'17 5.298%	USD	27/12/17		106.192	106.421	3.89	3.84	0.04	300
ROSSELKH'18 7.75%	USD	29/05/18		118.539	118.802	3.84	3.79	0.11	287
ROSSELKH'21 6%	USD	03/06/21		104.240	104.396	4.60	4.55	0.02	407
<b>Сбербанк</b>									
SBER'13 6.48%	USD	15/05/13		101.250	101.750	1.49	-0.43	0.11	127
SBER'13 6.468%	USD	02/07/13		101.875	102.625	1.54	-0.37	0.21	127
SBER'15 5.499%	USD	07/07/15		107.338	107.459	2.33	2.28	0.01	189
SBER'17 5.4%	USD	24/03/17		108.609	108.811	3.15	3.10	0.14	243
Sber'17 4.95%	USD	07/02/17		107.494	107.689	2.94	2.89	-0.09	224
SBER'19 5.18%	USD	28/06/19		107.933	108.227	3.77	3.72	0.47	252
SBER'21 5.717%	USD	16/06/21		110.199	110.569	4.25	4.20	0.08	263
Sber'22 6.125%	USD	07/02/22		113.142	113.540	4.34	4.29	0.17	262
SBER'22 5.125%	USD	29/10/22		100.388	100.769	5.07	5.02	0.24	324

## ЧАСТНЫЕ КОМПАНИИ

## Евраз

EVRAZ'13 8.875%	USD	24/04/13		101.500	102.000	1.11	-1.35		
EVRAZ'15 8.25%	USD	10/11/15		110.250	110.750	4.24	4.06		380
EVRAZ'17 7.4%	USD	24/04/17		106.833	107.219	5.55	5.45	0.33	487
EVRAZ'18 9.5%	USD	24/04/18		115.210	115.710	6.04	5.94		519
EVRAZ'18 6.75%	USD	27/04/18		104.111	104.567	5.82	5.72	-0.14	492

## Металлоинвест

METALLOINV'16 6.5%	USD	21/07/16		104.567	105.525	5.04	4.74	-0.31	450
--------------------	-----	----------	--	---------	---------	------	------	-------	-----

## НЛМК

NLMK '19 4.95%	USD	26/09/19		101.463	101.748	4.69	4.64	0.85	341
----------------	-----	----------	--	---------	---------	------	------	------	-----

## Альянс Ойл

Alliance '15 9.875%	USD	11/03/15		108.999	109.205	5.24	5.14	0.02	492
---------------------	-----	----------	--	---------	---------	------	------	------	-----

## Алроса

ALROSA'14 8.875%	USD	17/11/14		110.528	110.777	2.70	2.56	-0.02	235
ALROSA'20 7.75%	USD	03/11/20		116.418	117.113	5.14	5.04	0.17	370

## Вымпелком

VIMPELC'13 8.375%	USD	30/04/13		101.150	101.275	2.83	2.25	-0.25	266
VIMPELC'14 4.31%	USD	29/06/14		100.700	103.300	3.83	1.91	-0.19	
VIP FIN'16 6.493%	USD	02/02/16		106.520	106.520	4.13	4.13	0.01	364
VIMPELC'16 8.25%	USD	23/05/16		112.611	112.939	4.09	3.99	0.01	356
VIMPELC'17 6.255%	USD	01/03/17		106.500	107.500	4.48	4.22		382
VIMPELC'18 9.125%	USD	30/04/18		118.442	118.946	5.05	4.95	0.04	414
VIP FIN'21 7.748%	USD	02/02/21		112.750	113.750	5.73	5.59		424
VIMPELC'22 7.504%	USD	01/03/22		112.106	112.594	5.77	5.70	-0.14	412

## Лукойл

LUKOIL'14 6.375%	USD	05/11/14		107.755	107.844	1.79	1.74		142
LUKOIL'17 6.356%	USD	07/06/17		112.756	113.506	3.17	2.99	-0.04	240
LUKOIL'19 7.25%	USD	05/11/19		120.251	120.581	3.81	3.76	0.26	251
LUKOIL'20 6.125%	USD	09/11/20		113.885	114.242	4.02	3.97	-0.24	251
LUKOIL'22 6.656%	USD	07/06/22		119.912	120.343	4.07	4.02	0.01	230

## МТС

MTS'20 8.625%	USD	22/06/20		125.408	126.123	4.52	4.42	0.07	314
---------------	-----	----------	--	---------	---------	------	------	------	-----

## НОВАТЭК

NOVATEK'16 5.326%	USD	03/02/16		106.750	107.250	2.94	2.77	-0.93	242
NOVATEK'21 6.604%	USD	03/02/21		117.150	117.522	4.06	4.01	0.02	252

## Северсталь

SEVERSTAL'13 9.75%	USD	29/07/13		103.250	103.500	2.57	2.03	-0.17	231
SEVERSTAL'14 9.25%	USD	19/04/14		108.004	108.127	2.33	2.23		202
SEVERSTAL'16 6.25%	USD	26/07/16		106.475	106.806	4.21	4.11	-0.17	365
SEVERSTAL'17 6.7%	USD	25/10/17		108.947	109.388	4.56	4.46	-0.30	374
Sev Stal '22 5.9%	USD	17/10/22		101.872	102.434	5.65	5.57	-0.34	386

## ТМК

TMK'18 7.75%	USD	27/01/18		106.000	106.750	6.32	6.15		550
--------------	-----	----------	--	---------	---------	------	------	--	-----

## Распадская

RASPAD'17 7.75%	USD	27/04/17		106.745	107.128	5.91	5.81	0.03	525
-----------------	-----	----------	--	---------	---------	------	------	------	-----

## ТНК-ВР

TNK '13 7.5%	USD	13/03/13		100.660	103.660	-0.67	-35.52		
TNK-BP'15 6.25%	USD	02/02/15		107.046	107.146	2.55	2.50		217
TNK-BP'16 7.5%	USD	18/07/16		114.305	114.605	3.07	2.99		250
TNK-BP'17 6.625%	USD	20/03/17		112.741	112.946	3.28	3.23	0.06	257
TNK-BP'18 7.875%	USD	13/03/18		121.604	121.866	3.23	3.18	0.03	230
TNK-BP'20 7.25%	USD	02/02/20		120.750	121.188	3.83	3.76		249

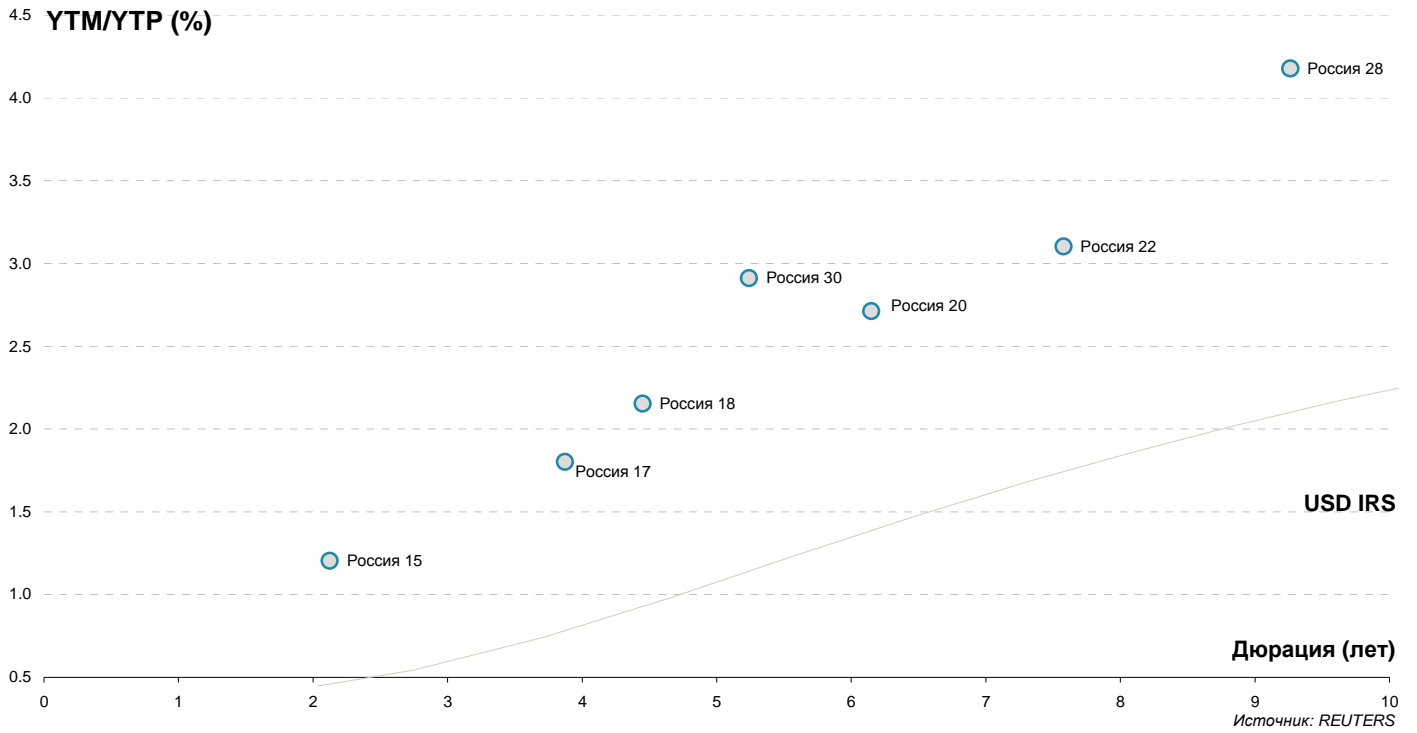
## ЧАСТНЫЕ БАНКИ

## Альфа-Банк

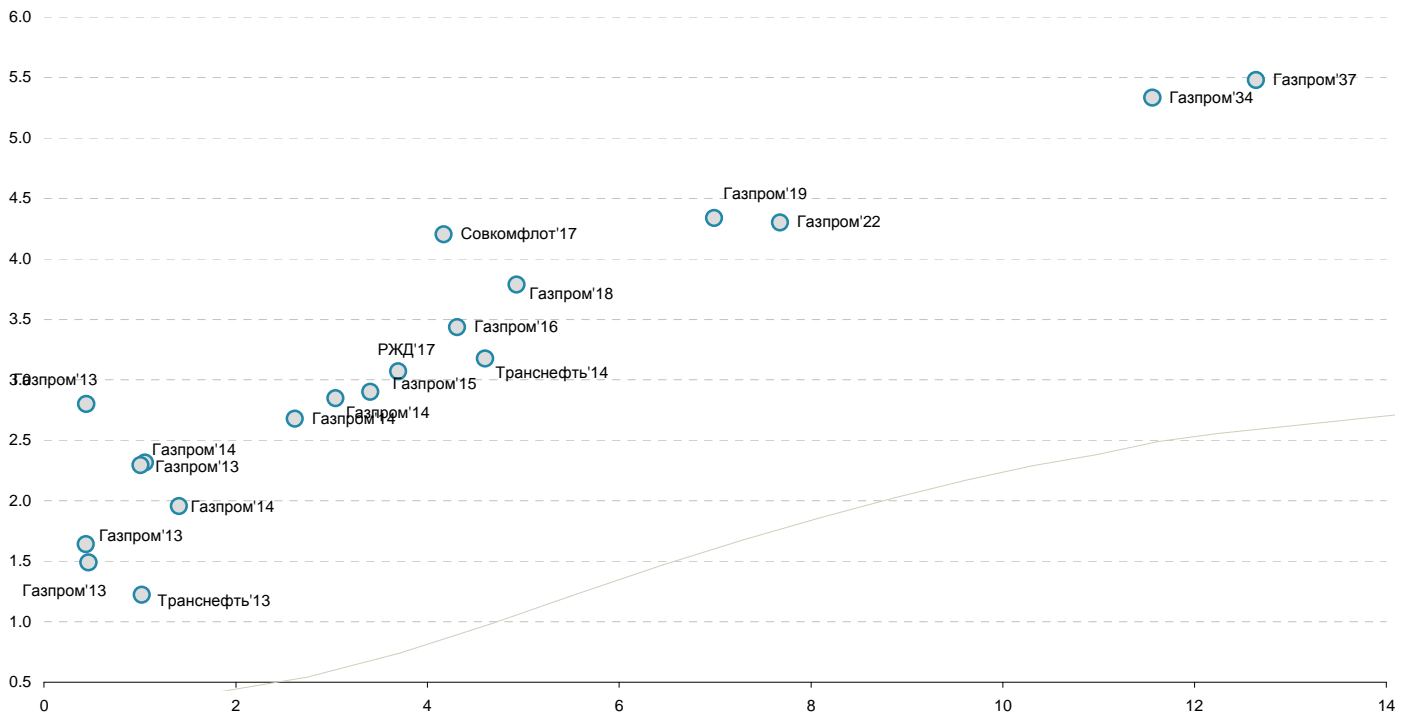
ALFA BANK'13 9.25%	USD	24/06/13		103.001	103.038	0.90	0.80		64
ALFA BANK'15 8%	USD	18/03/15		107.989	108.199	3.98	3.88	0.01	362
ALFA BANK'17 6.3%	USD	22/02/17		104.571	104.942	5.03	4.93	0.02	437
ALFA BANK'17 7.875%	USD	25/09/17		112.488	112.928	4.82	4.72	0.07	404
ALFA BANK'21 7.75%	USD	28/04/21		113.687	114.393	5.64	5.54	0.43	413

Выпуск	Валюта	Дата		Цена		Доходность		Дюрация	Изм-е, % (по покупке)	Z-спрэд
		Погашения		Покупка	Продажа	Покупка	Продажа			
ALFA BANK'17 6.3%	USD	22/02/17		99.364	100.364	6.47	6.20	3.77	-0.02	597
ALFA BANK'17 7.875%	USD	25/09/17		109.738	110.738	5.56	5.34	4.14	0.38	494
ALFA BANK'21 7.75%	USD	28/04/21		108.924	109.924	6.37	6.22	6.45	0.17	516
<b>Номос Банк</b>										
NOMOS BANK'12 9.25%	USD	17/12/12		100.450	100.575	4.44	3.20	0.10		438
NOMOS BANK'13 6.5%	USD	21/10/13		101.996	102.246	4.31	4.04	0.93		406
NOMOS BANK'15 8.75%	USD	21/10/15		104.865	105.865	6.89	6.52	2.65	0.11	658
NOMOS BANK'19 10%	USD	26/04/19		100.503	101.503	9.89	9.68	4.90	0.24	918
<b>Промсвязьбанк</b>										
PROMSVYAZB'18 12.5%	USD	31/01/18		101.500	102.500	5.24	0.90	0.22		513
PROMSVYAZB'13 10.75%	USD	15/07/13		104.884	105.134	3.36	3.00	0.65		309
Promsvyazb'14 6.2%	USD	25/04/14		100.896	101.396	5.55	5.19	1.41		531
PROMSVYAZB'15 12.75%	USD	27/05/15		110.757	111.757	7.99	7.57	2.15		775
PROMSVYAZB'16 11.25%	USD	08/07/16		106.936	108.936	8.97	8.36	3.02	0.18	867
PROMSVYAZB'17 8.5%	USD	25/04/17		100.592	101.592	8.34	8.07	3.79	0.09	789
<b>ХКФБ</b>										
HOME CREDIT'14 7%	USD	18/03/14		103.247	103.747	4.49	4.11	1.30	0.46	422

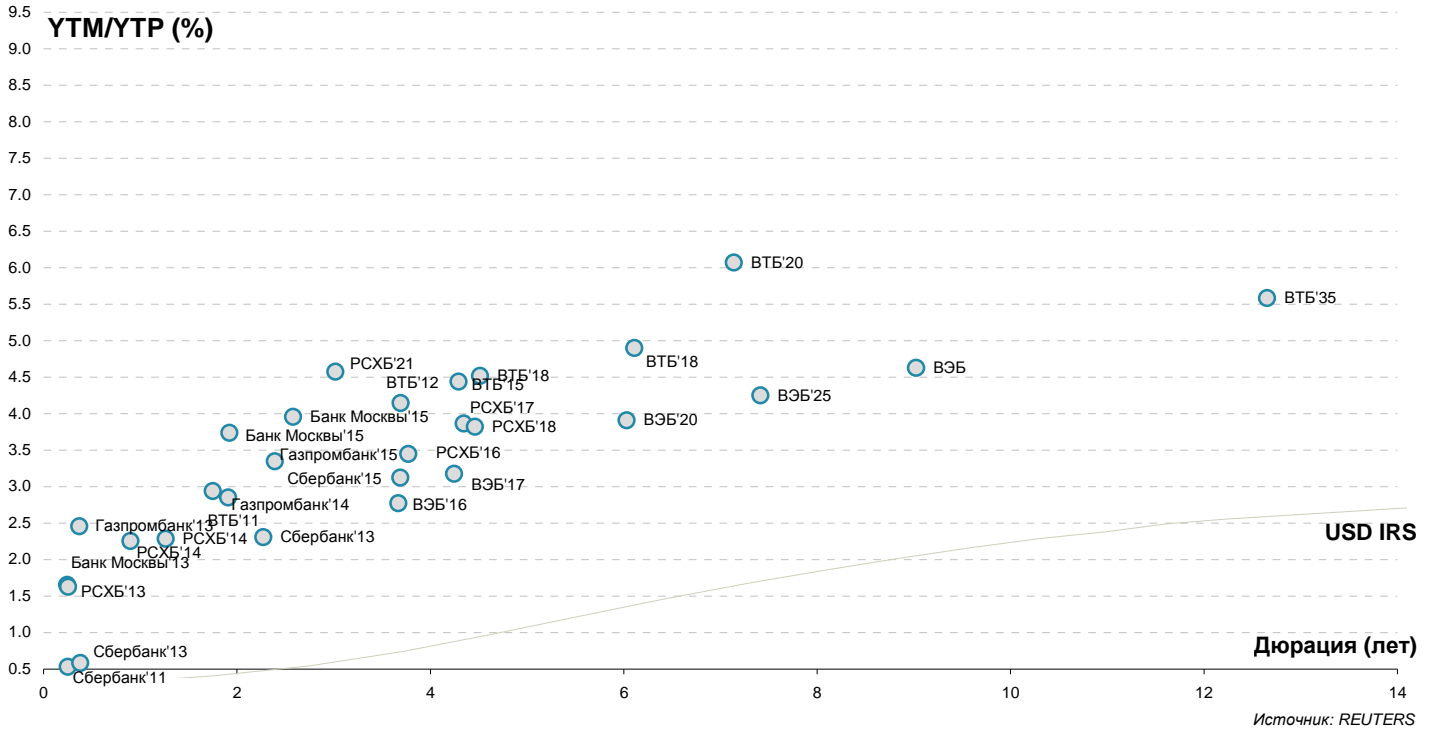
## Россия



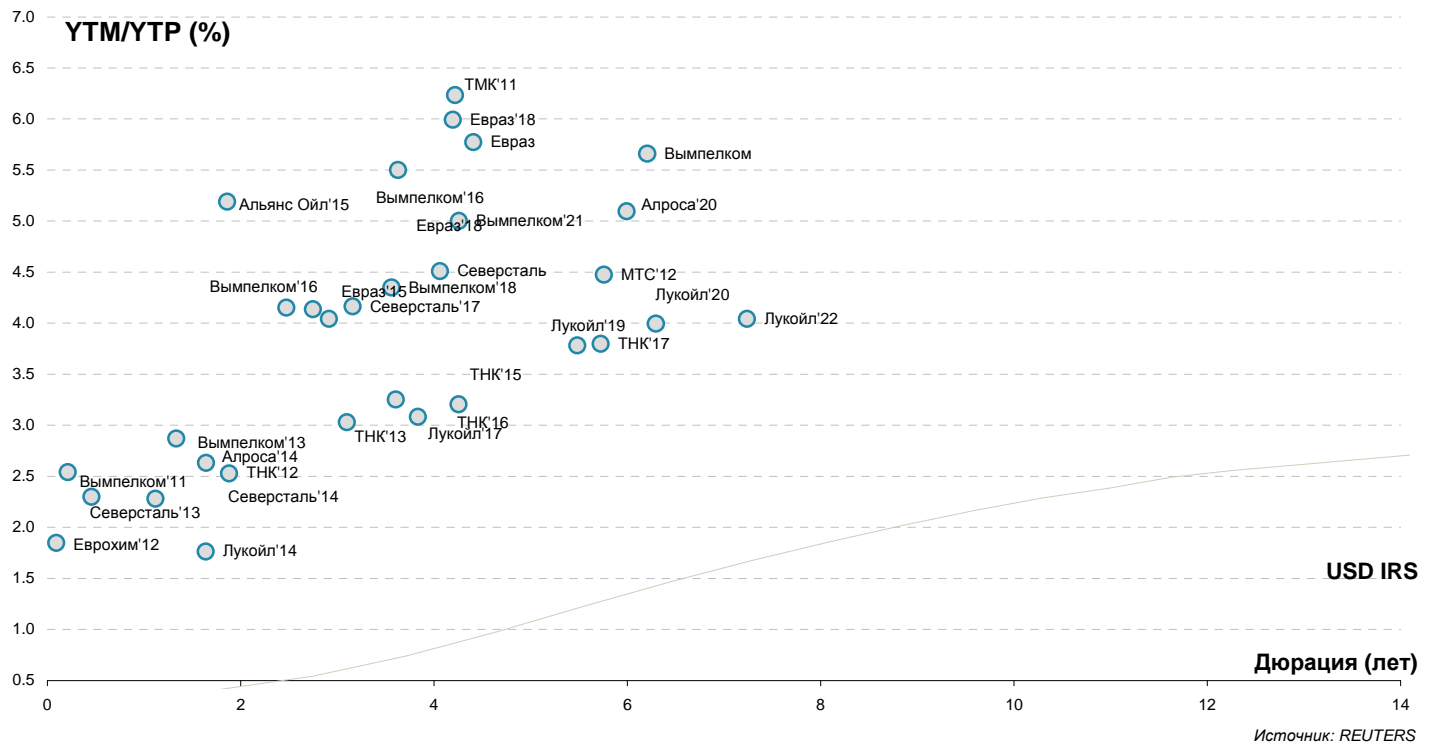
## Госкомпании



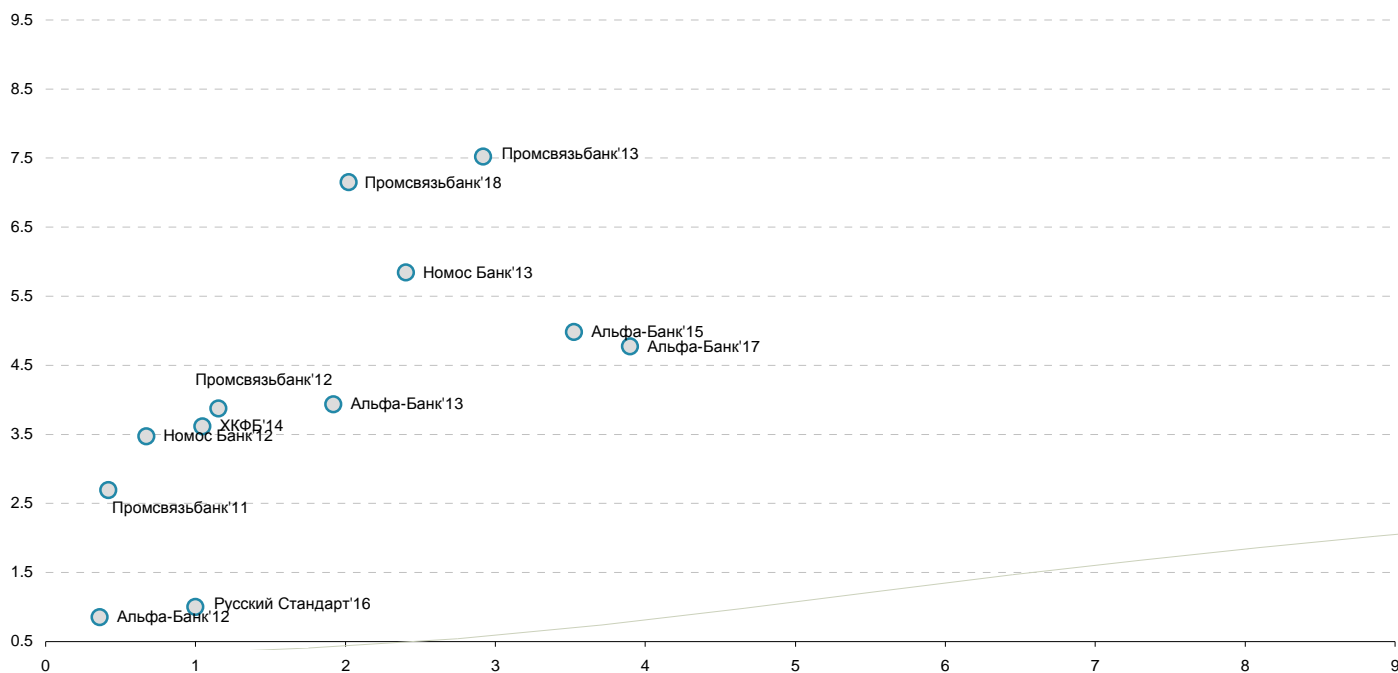
## Госбанки



## Частные компании



## Частные банки



# Инвестиционный Департамент

Россия, 129110, Москва, Банный пер, дом 9  
тел. 7 495 937 07 37, факс 7 495 937 07 36  
WEB: <http://www.zenit.ru>

**Начальник Департамента**  
**Зам.начальника Департамента**

Кирилл Копелович  
Константин Поспелов

[kopelovich@zenit.ru](mailto:kopelovich@zenit.ru)  
[konstantin.pospelov@zenit.ru](mailto:konstantin.pospelov@zenit.ru)

## Управление продаж

Валютные и рублевые облигации  
Валютные и рублевые облигации  
Валютные и рублевые облигации  
Валютные и рублевые облигации

Юлия Шабанова  
Максим Симагин  
Александр Валканов  
Юлия Паршина

[j.shabanova@zenit.ru](mailto:j.shabanova@zenit.ru)  
[m.simagin@zenit.ru](mailto:m.simagin@zenit.ru)  
[a.valkanov@zenit.ru](mailto:a.valkanov@zenit.ru)  
[y.parshina@zenit.ru](mailto:y.parshina@zenit.ru)

## Аналитическое управление

Акции  
Облигации

[research@zenit.ru](mailto:research@zenit.ru)  
[firesearch@zenit.ru](mailto:firesearch@zenit.ru)

Макроэкономика  
Макроэкономика/кредитный анализ  
Кредитный анализ  
Количественный анализ  
Акции

Владимир Евстифеев  
Кирилл Сычев  
Евгений Чердаков  
Дмитрий Чепрагин  
Евгения Лобачева

[v.evstifeev@zenit.ru](mailto:v.evstifeev@zenit.ru)  
[k.sychev@zenit.ru](mailto:k.sychev@zenit.ru)  
[e.cherdakov@zenit.ru](mailto:e.cherdakov@zenit.ru)  
[d.chepragin@zenit.ru](mailto:d.chepragin@zenit.ru)  
[eugenia.lobacheva@zenit.ru](mailto:eugenia.lobacheva@zenit.ru)

## Управление рынков долгового капитала

Рублевые облигации

Денис Ручкин  
Андрей Пашкевич  
Фарида Ахметова  
Марина Никишова  
Вера Панова  
Алексей Басов  
Екатерина Гашигуллина

[ibcm@zenit.ru](mailto:ibcm@zenit.ru)

[d.ruchkin@zenit.ru](mailto:d.ruchkin@zenit.ru)  
[a.pashkevich@zenit.ru](mailto:a.pashkevich@zenit.ru)  
[f.akhmetova@zenit.ru](mailto:f.akhmetova@zenit.ru)  
[m.nikishova@zenit.ru](mailto:m.nikishova@zenit.ru)  
[vera.panova@zenit.ru](mailto:vera.panova@zenit.ru)  
[a.basov@zenit.ru](mailto:a.basov@zenit.ru)  
[e.gashigullina@zenit.ru](mailto:e.gashigullina@zenit.ru)

Каждый аналитик, задействованный в написании данного обзора, подтверждает, что все положения отражают его собственное мнение в отношении финансовых инструментов или эмитентов. Вознаграждение аналитиков не связано напрямую или косвенно с мнениями или рекомендациями, изложенными в данном обзоре. Банк ЗЕНИТ не несет ответственности за операции третьих лиц, совершенные на основе мнений аналитиков, изложенных в данном обзоре. Мнение Банка может не совпадать с мнением аналитика, изложенным в данном обзоре.

Информация, представленная в обзоре, основана на источниках, которые Банк ЗЕНИТ признает надежными, тем не менее, Банк не несет ответственности за ее достоверность и полноту. Описания финансовых инструментов и эмитентов не претендуют на полноту. Прошлые показатели не являются гарантией своего повторения в будущем. Обзор не имеет отношения к инвестиционным целям или финансовой ситуации третьих лиц. Все мнения и рекомендации, основанные на представленной информации, соответствуют дате выхода обзора и могут быть изменены без уведомления. Обзор предоставляется исключительно в информационных целях и не является предложением купить или продать соответствующие финансовые инструменты. Инвесторы должны самостоятельно принимать инвестиционные решения, используя обзор лишь в качестве одного из средств, способствующих принятию взвешенных решений. Обзор подготовлен Банком ЗЕНИТ для распространения среди профессиональных участников рынка и институциональных инвесторов. Не являющиеся профессиональными участниками инвесторы должны искать возможность дополнительной консультации перед принятием инвестиционного решения. Обзор может содержать информацию и рекомендации касательно финансовых инструментов, недоступных для покупки или продажи непрофессиональными участниками рынка.

Банк ЗЕНИТ может выступать маркетмейкером по одному или нескольким финансовым инструментам, упомянутым в данном обзоре и иметь по ним длинные или короткие позиции. Банк ЗЕНИТ также может предоставлять услуги финансового советника и выступать организатором и андеррайтером по проектам корпоративного финансирования одной из указанных в обзоре компаний.

Дополнительная информация и сопроводительная документация может быть предоставлена по запросу. © 2013 Банк ЗЕНИТ.