

ДОЛГОВОЙ РЫНОК

Ежедневный обзор

Торговые идеи /стр. 2/

Внешний рынок долга /стр. 3/

- Рынки подросли в ожидании речи Обамы перед Конгрессом

Денежно-кредитный рынок /стр. 4/

- Условия рынка ухудшаются по мере приближения налогового периода
- Заседание ЦБ РФ: баланса нет, но ставки без изменений
- Рубль отыгрывает движения нефти

Российский долговой рынок /стр. 5/

- Евробонды на волне позитива
- Локальный рынок провел спокойный день

Первичный рынок /стр. 6/

Приложения

- Результаты торгов рублевыми облигациями на ММВБ /стр. 7/
- Карты доходности рублевого рынка /стр. 19/
- Результаты торгов евробондами /стр. 20/
- Карты доходности рынка евробондов /стр. 23/

Динамика ключевых показателей

	знач.	Δ за день	за 6 месяцев:	
			MIN.	MAX.
Внешний рынок долга				
UST-10 yield	2.00 ▲	0.04	1.55	2.02
UST-10-2Y sprd	174 ▲	4	133	175
EMBI+ Glob.	274 ▼	-3	245	370
EMBI+ Rus sprd	148 ▲	9	114	258
Russia' 30 yield	2.97 ▼	0.00	2.51	3.29
Денежный рынок				
Libor-3m	0.30 ■	0.00	0.30	0.44
Euribor-3m	0.23 ■	0.00	0.18	0.38
MosPrime-1m	6.37 ■	0.00	6.35	6.91
Корсчета в ЦБ	853.8 ▲	49.6	446	1570
Депоз. в ЦБ	135.5 ▼	-7.6	66	403
NDF RU 3m	6.2 ▲	0.1	6	7
Валютный рынок				
USD/RUB	29.96 ▼	-0.097	29.85	32.56
EUR/RUB	40.65 ▼	-0.009	38.97	40.88
EUR/USD	1.358 ▲	0.007	1.23	1.36
Корзина ЦБ	34.806 ▼	-0.049	34.44	36.24
DXU Индекс	79.488 ▼	-0.066	78.85	82.65
Фондовые индексы				
RTS	1614.1 ▲	0.7%	1355	1636
Dow Jones	13979.3 ▲	0.71%	12542	14010
DAX	7664.7 ▲	0.35%	6606	7858
Nikkei 225	11047 ▲	3.77%	8366	11260
Shanghai Comp.	2433.1 ▲	0.27%	1960	2433
Сырьевые рынки				
Нефть Urals	114.7 ▲	0.70%	105	117
Нефть Brent	116.5 ▲	0.15%	106	117
Золото	1673.0 ▲	0.00%	1599	1790
CRB Index	304.1 ▲	0.41%	291	321

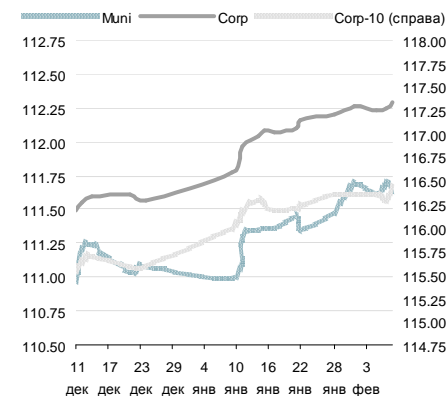
Источник: Reuters, Bloomberg, ЦБ

EMBI+ Global Sovereign Spread



Источник: JPM

Ценовые индексы ZETVI



Источник: ММВБ, Банк ЗЕНИТ

Динамика индексов ZETVI

	знач.	Δ за день	за 6 месяцев:	
			MIN.	MAX.
Price Return				
OFZ	125.2 ▲	0.38	107.5	126.0
Muni	111.6 ▼	-0.06	109.6	112.4
Corp	112.3 ▲	0.04	110.7	112.3
Corp-10	116.4 ▲	0.15	115.0	117.1
Total Return				
OFZ	289.7 ▲	0.90	233.3	290.5
Muni	358.6 ▼	-0.10	328.7	358.7
Corp	356.7 ▲	0.21	329.1	359.2
Corp-10	359.2 ▲	0.52	331.3	359.2
Объем торгов в сегменте (млн руб.)				
OFZ	673 ▼	-1 890	0	21 838
Muni	1 344 ▲	618	10	5 492
Corp	6 974 ▼	-2 752	19	23 593

Источник: ММВБ, Банк ЗЕНИТ

Торговые идеи

ЛОКАЛЬНЫЕ ВЫПУСКИ

Выпуск	Рейтинг, S&P/M/F	Цена послед. сделки	УТР/УТМ	Дюрация	Комментарий
НПК, БО-01	- / Ba3 / -	101.00	9.70	1.82	Спрэд 40-50 бп к выпускам рейтинговой категории В+/ВВ-, сильные операционные и кредитные показатели
НПК, БО-02		101.25	9.63	1.83	
О'Кей, 02	- / - / В+	101.10	9.82	2.50	Новое предложение среди компаний потребительского сектора, премия около 30 бп к бумагам X5 при одинаковых рейтингах
ЛенСпецСМУ, 02	В / - / -	102.00	12.91	3.61	Один из самых доходных выпусков строительного сектора, с учетом сопоставимого кредитного качества, премию свыше 160 бп к кривой ЛСР лишь за более длинную дюрацию считаем избыточной
Промсвязьбанк, БО-07	- / Ba2 / ВВ-	101.50	9.66	1.42	340-360 бп к ОФЗ - широкий спрэд для банка категории Ba2/ВВ-
Роснефть, 04	ВВВ- / Baa1 / ВВВ	103.00	7.79	3.88	Наиболее ликвидное предложение среди качественных корпоративных заемщиков с госучастием: спрэд к ОФЗ на уровне 160-170 бп
Роснефть, 05		103.50	7.79	3.88	
ГТЛК, 01	ВВ- / - / -	101.20	9.73	2.62	На текущий момент - наиболее доходное предложение среди финансовых компаний с госучастием на рынке
Русфинанс Банк, БО-03	- / Ba1 / ВВВ+	102.14	9.01	1.58	Спрэд около 300 бп к ОФЗ слишком широкий для рейтинговой категории ВВВ, премия около 30 бп к спредам Росбанка с аналогичным рейтингом

Данные в таблице по состоянию на 12.02.2013

ЕВРООБЛИГАЦИИ

Выпуск	Рейтинг, S&P/M/F	Цена послед. сделки	УТМ	Дюрация	Комментарий
VTB'17	ВВВ / Baa1 / ВВВ	107.49	4.02	3.68	Выпуски ВТБ предлагают лучшую доходность среди старших выпусков в сегменте госбанков, предлагая дополнительные 100 бп над спредами ВЭБа и Сбербанка при одинаковых кредитных рейтингах
VTB'18 (6.315)		108.72	4.36	4.28	
VTB'18 (6.875)		111.12	4.48	4.50	
VTB'20		110.80	4.84	6.10	
RUSB'17	В+ / Ba3 / В+	107.55	7.21	3.71	Старший выпуск предлагает достаточно высокую доходность, торгуясь на уровне суборда HCFBRU'20
CRBKMO'14	- / B1 / ВВ-	103.70	5.58	1.40	Выпуск интересен для buy&hold с учетом короткой дюрации и предлагаемой доходности
GPBRU'19 (sub)	ВВ+ / Ba1 / -	109.16	5.49	5.06	Интересная идея в сегменте субординированного долга: выпуск все еще сохраняет потенциал сужения спреда к старшему выпуску GPBRU'17 на уровне 25 бп
ВKMOSC'17 (sub)	- / Ba3 / ВВВ-	103.65	5.05	3.74	Выпуск предлагает спрэд, сопоставимый с субордами материнского ВТБ, обеспечивая более высокую доходность при меньшей дюрации
EVRAZ'17	В+ / B1 / ВВ-	106.86	5.54	3.61	Спреды выпусков к Северстали по-прежнему достаточно широки, при этом потенциал сужения мы оцениваем на уровне 50 бп за счет консолидации в отчетность Распадской с 2013 г. и улучшения конъюнктуры на рынке стали.
EVRAZ'18 (9.5)		115.64	5.94	4.18	

Данные в таблице по состоянию на 12.02.2013

Примечание:

15.01.2013 исключен выпуск SCFRU'17. За последний месяц выпуск подорожал почти на 4 фигуры, а спрэд SCFRU'17 к выпуску РЖД RURAIL'17 опустился ниже отметки 140 бп, что, на наш взгляд, близко к справедливому уровню и, вероятно, ограничивает краткосрочный потенциал роста цен "выше рынка". В то же время, SCFRU'17 по-прежнему сохраняет привлекательность в рамках консервативной стратегии buy&hold.

08.02.2013 исключен выпуск ОТП-Банк, БО-01. За последний месяц выпуск подорожал более чем на 100 бп, а его спрэд к ОФЗ сузился примерно до уровня Промсвязьбанка, что, на наш взгляд, делает бумаги последнего более интересной покупкой.

08.02.2013 исключен выпуск ВЭБ-Лизинг, 06. За последний месяц цена выпуска выросла более чем на 100 бп, в результате его спрэд к материнскому ВЭБу сократился до минимальных значений. В то же время в сегменте гос. лизинговых компаний появились выпуски ГТЛК, спреды которых выглядят достаточно широко.

Внешний рынок долга

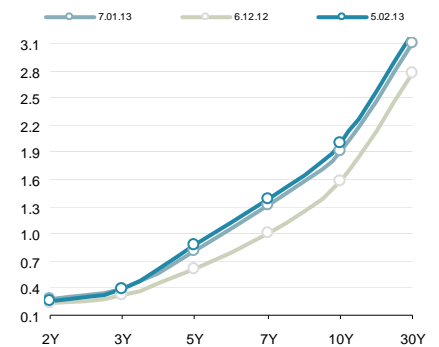
Рынки подросли в ожидании речи Обамы перед Конгрессом

Глобальные рынки сохраняют оптимизм в отношении рискованных активов, поскольку отсутствие крайне негативных новостей и недавняя кратковременная понижающая коррекция добавили спекулятивного потенциала. В лидерах роста – акции финансового сектора, настроения по которому улучшаются на фоне публикации неплохих квартальных отчетов, которые заставляют инвесторов пересматривать перспективы для банковского сегмента. Вместе с тем, заседание Еврогруппы завершилось нейтрально, министры финансов ЕС так и не смогли определиться с конкретным методом поддержки Кипра, несмотря на всю остроту данного вопроса.

Определенной интригой для рынков стало ежегодное выступление президента США перед Конгрессом. Сейчас очевидно, что речь Обамы в части наиболее интересных для рынка тем не была революционной, а скорее отражала стремление президента активизировать рост экономики за счет поддержки среднего класса. Обама предупредил, что если республиканское большинство Конгресса не перенесет на более поздний срок автоматический секвестр бюджета 1го марта, экономика может заметно пострадать. Речь президента США говорит о том, что Администрация планирует ускорить ход поддерживающих экономику реформ, поскольку времени до промежуточных выборов Конгресс остается все меньше. Если Обама не наберет политических очков к этому времени, республиканцы увеличат численное преимущество в Конгрессе, лишив текущего президента всяческих возможностей для регулирования финансово-экономической сферы.

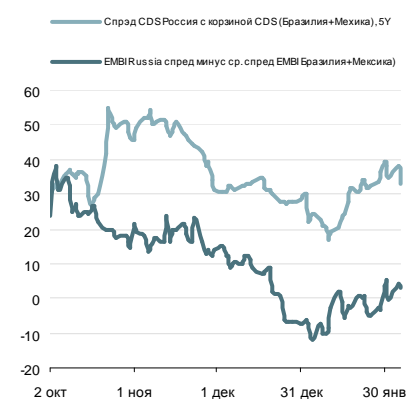
Владимир Евстифеев
v.evstifeev@zenit.ru

Кривая US Treasuries



Источник: Reuters

Спрэды EMBI+ (Россия, Бразилия)



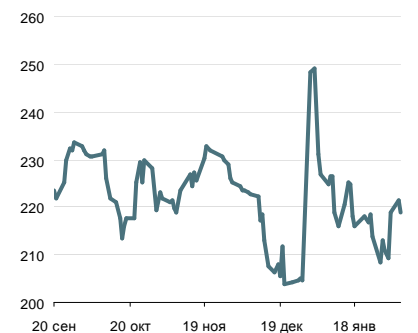
Источник: Bloomberg

Спрэд Россия-30 / UST-10Y



Источник: Reuters

Спрэд Russia EMBI Corp/Sovereign



Источник: Reuters

Денежно-кредитный рынок

Условия рынка ухудшаются по мере приближения налогового периода

Конъюнктура российского денежно-кредитного рынка вчера немного ухудшилась в ответ на ограничительную политику ЦБ РФ по предоставлению ликвидности банкам, а также на фоне приближения периода налоговых платежей февраля. Уровень краткосрочных процентных ставок вчера поднялся в среднем на 15 бп: овернайт на МБК стоил порядка 5.50% годовых, под столько же обходилось и 1-дневное междилерское репо с облигациями. На аукционах прямого репо банкам удалось привлечь 59 млрд руб. на 1 день (спрос – 77 млрд руб.) и 848 млрд руб. на 7 дней (спрос 868 млрд руб.). Таким образом, задолженность банков по 7-дневным операциям по сравнению с прошлой неделей возросла на 150 млрд руб. Сегодня утром сумма средств на корсчетах и депозитах банков в ЦБ РФ сократилась на 37.3 млрд руб. до 860.3 млрд руб. По мере приближения налогового периода условия рынка, вероятно, продолжат ухудшения, а к пятнице, когда пройдут платежи страховых взносов в фонды, краткосрочные процентные ставки могут вновь подняться до 6.0% годовых.

Заседание ЦБ РФ: баланса нет, но ставки без изменений

Итоги заседания Совета директоров ЦБ РФ, прошедшего вчера, можно назвать нейтральными. Центробанк уже второе заседание подряд исключает из сопроводительного письма фразу о сбалансированности текущего уровня процентных ставок, однако так и не решается его изменять. В целом, риторика регулятора не претерпела изменений: экономика остается слабой, но инфляция с годовым темпом роста в 7.1% выглядит для ЦБ еще более угрожающей.

Мы полагаем, что текущий повышенный темп роста потребительских цен вернется в целевой диапазон регулятора уже во II квартале. В то же время, более жесткая риторика Центробанка дает нам понять, что снижения ставок стоит ожидать только в том случае, если годовые темпы роста инфляции будут близки как минимум к уровню в 6.0%, либо в экономике минимальные темпы роста сменятся рисками замедления. На наш взгляд, понижение основных процентных ставок на 25 бп сейчас не создало бы дополнительных инфляционных угроз, а вот оживить финансовый рынок было бы вполне способно.

Рубль отыгрывает движения нефти

Валютные торги вторника завершились позитивно для рубля, курс бивалютной корзины опустился на 10 коп. до отметки 34.71 руб. Движение российской валюты провоцировала нейтральная динамика рискованных активов при одновременном росте цен на нефть. Баррель Brent вчера подорожал на 0.5 долл. до 118.60 долл. На текущей неделе рубль должен продолжить укрепление, если котировки нефти приблизятся к уровню в 120 долл. за барр.

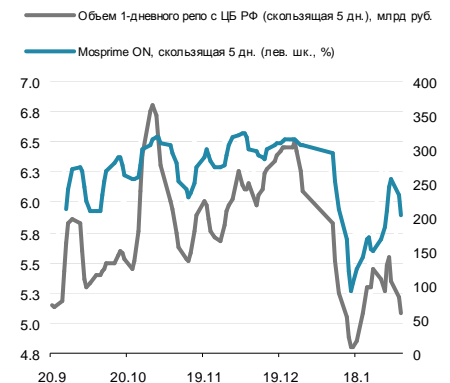
Денежно-кредитный рынок – основные события на неделе

Дата	Аукционы ЦБ и Фонда ЖКХ, поступление и возврат средств на счета комбанков, уплата налогов	Прямое репо с ЦБ РФ, 1 день, млрд руб.
Понедельник		10
Вторник	Аукцион Казначейства	10 млрд руб. до 20 февраля
	Погашение ГСО	ГСО 35005, 31.8 млрд руб.
Среда	Аукцион ОФЗ	10 лет, 25 млрд руб.
	Купоны ОФЗ	ОФЗ 46020 и 460216.8 млрд руб.
	Возврат в бюджет	35 млрд руб.
Четверг	Аукцион Казначейства	10 млрд руб. до 22 февраля
Пятница	Уплата налогов	Страховые взносы в Фонды (~230 млрд руб.)

Источник: ЦБ РФ, Минфин, Фонд ЖКХ

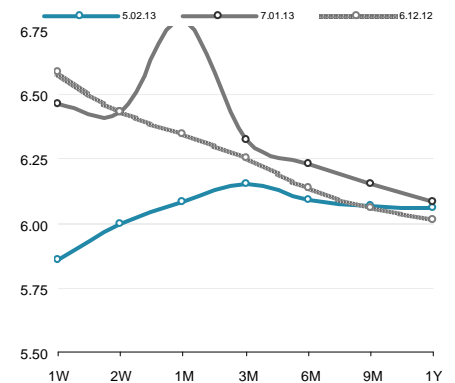
Владимир Евстифеев
v.evstifeev@zenit.ru

Ставки МБК и репо с ЦБ РФ



Источник: Reuters, ЦБ

Кривая NDF



Источник: Reuters

Российский долговой рынок

Евробонды на волне позитива

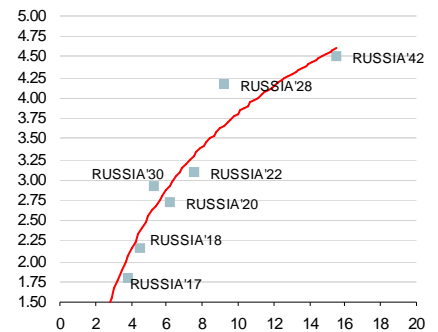
Российский суверенный сегмент во вторник показал умеренно-положительную динамику и сузил спреды, абсорбируя рост доходностей UST. Рост цен вдоль суверенной кривой в среднем немногим превысил 10 бп, дальний RUSSIA42 после роста в первой половине дня завершил торги нулевыми изменениями. Корпоративный сегмент торговался преимущественно в рост, а цены в среднем по рынку прибавили около 15 бп. В лидерах роста находились дальние бумаги Газпрома GAZPRU34, GAZPRU37, подорожавшие на 50-75 бп, в сегменте высокого кредитного риска вновь дорожал выпуск Совкомфлота SCFRU17, цены которого увеличились почти на 50 бп.

Локальный рынок провел спокойный день

Рублевые облигации провели довольно спокойный день. Заседание ЦБ не принесло неожиданностей и не дало поводов для внеплановых изменений цен. Котировки госбумаг на дальнем участке кривой опустились в среднем на 10 бп относительно уровней понедельника. Корпоративный сектор выглядел нейтрально. Неплохую динамику показали выпуски ФСК, где биды вдоль кривой прибавили в среднем более 10 бп, спрос был замечен в выпусках ВЭБ Лизинга, в субфедеральном сегменте активно торговались выпуски Москвы, Нижегородской и Самарской областей.

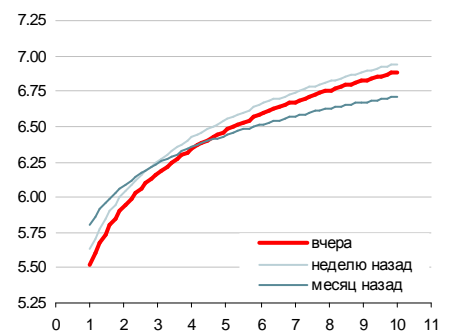
Кирилл Сычев
k.sychev@zenit.ru

Суверенные еврооблигации



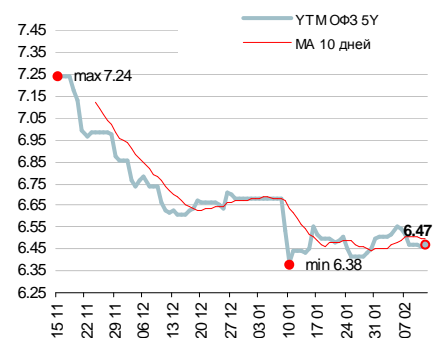
Источник: Reuters

Кривая ОФЗ



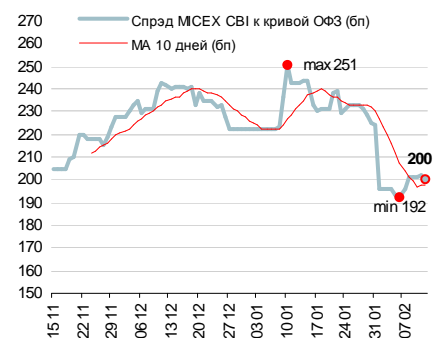
Источник: Reuters, расчеты Банка ЗЕНИТ

Доходности кривой ОФЗ в точке 5 лет



Источник: Reuters, расчеты Банка ЗЕНИТ

Спред индекса корп. облигаций ММВБ к кривой ОФЗ



Источник: ММВБ, Банк ЗЕНИТ

Первичный рынок

Первичный рынок

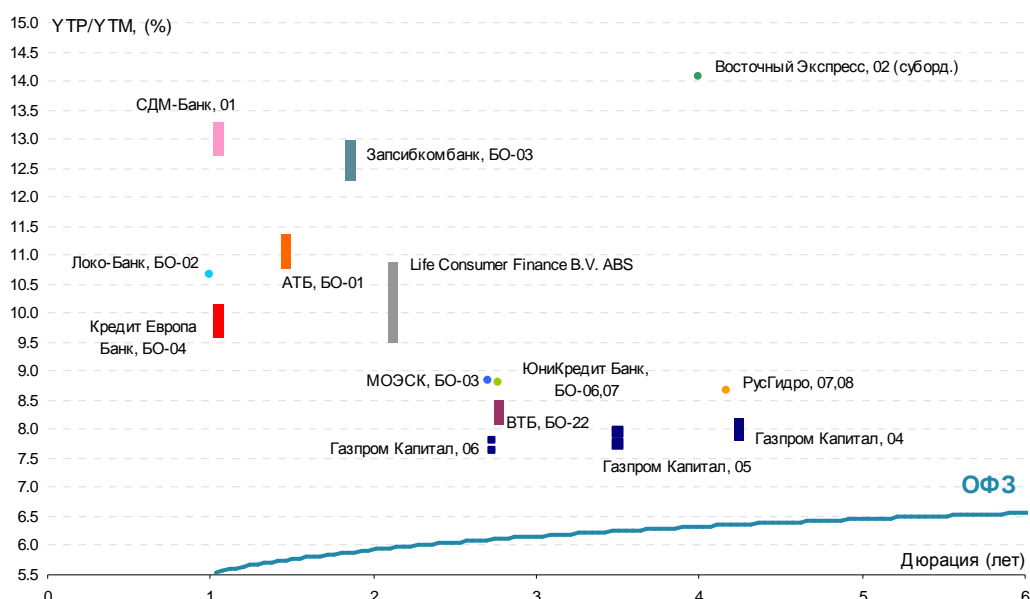
Выпуск	Рейтинг, S&P/M/F	Возможность включения в Ломбард ЦБ	Объем размещения, млн. руб.	Ориентир УТР/УТМ, % годовых	Закрытие книги	Дата размещения	Амортизация/Дюрация	Оферта/Погашение
МОЭСК, БО-03	BB- / Ba2 / -	да	5 000	8.84	Конкурс	13.02.2013	нет / 2.7 г.	нет / 3 г.
ЮниКредит Банк, БО-06	BBB / - / BBB+	да	5 000	8.79	08.02.2013	14.02.2013	нет / 2.7 г.	нет / 3 г.
ЮниКредит Банк, БО-07	BBB / - / BBB+	да	5 000	8.79	08.02.2013	14.02.2013	нет / 2.7 г.	нет / 3 г.
РусГидро, 07	BB+ / Ba1 / BB+	да	10 000	8.68	08.02.2013	14.02.2013	нет / 4.17 г.	5 лет / 10 лет
РусГидро, 08	BB+ / Ba1 / BB+	да	10 000	8.68	08.02.2013	14.02.2013	нет / 4.17 г.	5 лет / 10 лет
Локо-Банк, БО-02	- / B2 / B+	да	3 000	10.67	12.02.2013	14.02.2013	нет / 1 г.	1 г. / 3 г.
Восточный Экспресс, 02 (суборд.)	- / B1 / -	да	4 500	14.06	12.02.2013	14.02.2013	нет / 4 г.	нет / 5.5 лет
АТБ, БО-01	- / B2 / -	да	3 000	10.78-11.30	14.02.2013	19.02.2013	нет / 1.42 г.	1.5 г. / 3 г.
Кредит Европа Банк, БО-04	- / Ba3 / BB-	да	5 000	9.52-10.04	15.02.2013	19.02.2013	нет / 1 г.	1 г. / 3 г.
ВТБ, БО-22	BBB / Baa1 / BBB	да	15 000	8.14-8.40	15.02.2013	19.02.2013	нет / 2.69 г.	нет / 3 г.
РЕСО-Лизинг, 01	NR	нет	2 500	н/д	18.02.2013	20.02.2013	да / н/д	н/д / 3 г.
Газпром Капитал, 04	NR	нет	5 000	7.85-8.11	19.02.2013	21.02.2013	нет / 4.22 г.	нет / 5 лет
Газпром Капитал, 05	NR	нет	10 000	7.74-7.95	19.02.2013	21.02.2013	нет / 3.51 г.	нет / 4 г.
Газпром Капитал, 06	NR	нет	15 000	7.64-7.80	19.02.2013	21.02.2013	нет / 2.73 г.	нет / 3 г.
Запсибкомбанк, БО-03	B+ / - / -	да	2 000	12.25-12.89	26.02.2013	28.02.2013	нет / 1.83 г.	2 г. / 3 г.
СДМ-Банк, 01	- / - / B	да	1 500	12.63-13.16	27.02.2013	01.03.2013	нет / 1 г.	1 г. / 3 г.
Life Consumer Finance B.V., ABS	BBB / - / -	да	3 200	9.58-10.65	05.03.2012	XX.03.2013	да / 2.15 г.	нет / 4 г.

Цветом выделены выпуски, по которым идет сбор заявок

Источник: Interfax, Bloomberg, Cbonds

Последние размещения

Выпуск	Рейтинг, S&P/M/F	Возможность включения в Ломбард ЦБ	Объем размещения, млн. руб.	Bid cover/Размещ объем	Ориентир УТР/УТМ, % годовых	Фактическая УТР/УТМ, % годовых	Дата размещения	Амортизация/Дюрация
Башнефть, 06	- / Ba2 / BB	да	10 000	1.2 / 100%	8.68-8.89	8.84	12.02.2013	нет / 4.15 г.
Башнефть, 08	- / Ba2 / BB	да	5 000	1.2 / 100%	8.68-8.89	8.84	12.02.2013	нет / 4.15 г.
Башнефть, 07	- / Ba2 / BB	да	10 000	1.2 / 100%	8.89-9.15	9.05	12.02.2013	нет / 5.35 г.
Башнефть, 09	- / Ba2 / BB	да	5 000	1.2 / 100%	8.89-9.15	9.05	12.02.2013	нет / 5.35 г.
Татфондбанк, БО-07	- / B3 / -	да	2 000	1.0 / 100%	12.89-13.42	13.16	08.02.2013	нет / 1 г.
Металлоинвест, 02	BB- / Ba3 / BB-	да	5 000	2.0 / 100%	9.20-9.73	9.10	08.02.2013	да / 4.13 г.
Металлоинвест, 03	BB- / Ba3 / BB-	да	5 000	2.0 / 100%	9.20-9.73	9.10	08.02.2013	да / 4.13 г.
Меткомбанк, БО-01 (вторичное)	- / B2 / -	да	662	н/д / 100%	не более 11.30	11.30	06.02.2013	нет / 1.40 г.
АФК Система, 03 (вторичное)	BB / - / -	да	10 000	1.9 / 100%	8.77-8.94	8.72	05.02.2013	нет / 3.27 г.
Гидромашсервис, 03	B+ / - / -	да	3 000	н/д / 100%	10.25-10.51	10.36	05.02.2013	нет / 2.66 г.



Результаты торгов рублевыми облигациями на ММВБ

Выпуск	Дата		Котировки		Цена		Кол-во сделок	Оборот, шт	УТМ/УТР	Дюрация	Сред к репо ОФЗ (бп)	Объем млн руб.	
	Оферты	Погашения	Покупка	Продажа	Посл	Изм. пп							
ОФЗ													
ОФЗ 25065		27/03/13	100.75	100.93	100.88	-0.05	32	374 390	4.51	0.12		да	46 000
ОФЗ 26200		17/07/13	100.41	100.52	100.52	-0.01	6	1 071	4.94	0.42		да	50 000
ОФЗ 26201		16/10/13	100.85	101.50	100.85		1	591	5.36	0.66		да	47 000
ОФЗ 25076		13/03/14	101.42	101.57	101.57	0.02	27	362 706	5.65	1.03		да	155 000
ОФЗ 25068		20/08/14	108.90	109.10	109.05	-0.05	22	63 301	5.77	1.36		да	45 000
ОФЗ 26202		17/12/14	109.37	109.50	109.50		18	126 034	5.85	1.67		да	40 000
ОФЗ 25071		26/11/14	103.88	103.93	103.87	-0.03	10	47 003	5.86	1.68		да	80 000
ОФЗ 25079		03/06/15	102.20	102.37	102.30	-0.10	11	336 591	6.00	2.15		да	150 000
ОФЗ 25075		15/07/15		102.18	102.10	-0.55	14	245 700	6.02	2.26		да	150 000
ОФЗ 25077		20/01/16	103.64	103.80	103.75	0.15	13	407 501	6.03	2.69		да	150 000
ОФЗ 46017		03/08/16	100.30	100.45					6.26	2.72		да	80 000
ОФЗ 26203		03/08/16	102.90	103.00	103.00	0.10	9	22 243	6.02	3.15		да	150 000
ОФЗ 48001		31/10/18	90.00	98.00					7.61	3.32		да	24 000
ОФЗ 46019		20/03/19	85.20						6.83	3.23		да	26 000
ОФЗ 25080		19/04/17	104.89	105.10	105.00	0.05	6	790	6.12	3.61		да	150 000
ОФЗ 26206		14/06/17	104.84	105.05	104.95		3	1 020	6.17	3.76		да	150 000
ОФЗ 26204		15/03/18	106.35	106.45	106.35	0.05	7	178 737	6.12	4.23		да	150 000
ОФЗ 46021		08/08/18	95.30	95.45	95.35	0.15	7	180 000	6.54	4.27		да	107 000
ОФЗ 25081		31/01/18	100.20	100.90	100.90	-0.10	1	1	6.08	4.35		да	150 000
ОФЗ 46014		29/08/18	102.25	102.50	102.30		4	200 000	6.58	4.39		да	62 000
ОФЗ 26208		27/02/19	106.00	106.20	106.10	0.07	8	301 511	6.37	4.85		да	150 000
ОФЗ 46005		09/01/19		71.71					6.60	5.20		да	27 000
ОФЗ 26210		11/12/19	102.25	102.45	102.30	-0.05	2	20	6.48	5.54		да	150 000
ОФЗ 46018		24/11/21	99.45	99.60	99.45	-0.15	8	127 823	6.90	6.08		да	133 000
ОФЗ 26205		14/04/21	107.06	107.10	107.06	-0.24	5	645	6.58	6.18		да	150 000
ОФЗ 26209		20/07/22	107.15	107.30	107.15	-0.25	5	7 020	6.68	6.98		да	150 000
ОФЗ 26211		25/01/23	102.20	102.35	102.10	-0.10	8	44	6.82	7.33		да	150 000
ОФЗ 46022		19/07/23	91.55	92.00	92.00	0.50	2	4 988	7.10	7.47		да	45 000
ОФЗ 26207		03/02/27	111.10	111.25	111.10	-0.10	19	223 037	7.02	8.58		да	150 000
ОФЗ 26212		19/01/28	100.70	100.83	100.75	-0.05	31	168 381	7.09	9.45		да	150 000
ОФЗ 46020		06/02/36	95.20	95.35	95.30	0.05	3	31 000	7.47	11.02		да	135 000
ОФЗ 46012		05/09/29							5.44	10.89		да	40 000

МЕТАЛЛУРГИЧЕСКАЯ И ГОРНОДОБЫВАЮЩАЯ ПРОМЫШЛЕННОСТЬ

НорНикель

НорНикель ВОЗ		30/07/13	100.02	100.16	100.02	-0.18	1	31	7.07	0.46		да	15 000
НЛМК													
НЛМК ВО6		05/03/13	100.01	100.50					7.40	0.06		да	10 000
НЛМК ВО2	19/06/13	17/12/14	100.45	100.85					7.05	0.35		да	5 000
НЛМК ВО3	19/06/13	17/12/14	100.50	100.84					7.66	0.35		да	5 000
НЛМК ВО4	08/09/14	07/09/15	90.00						7.84	1.45	206	да	5 000
НЛМК ВО7		11/11/14	101.32	101.90	101.90	-0.05	1	1	7.90	1.62	206	да	10 000
НЛМК 7	16/03/15	05/09/22	101.00	102.00					7.58	1.89	166	да	5 000
НЛМК 8	04/12/15	25/11/22	100.90	102.25	100.90	-0.60	1	2	8.19	2.53	216	нет	10 000
ММК													
ММК ВО5		04/04/13	100.08	100.10	100.10	-0.01	1	20	6.94	0.14		да	8 000
ММК ВО8	15/08/13	12/02/15							8.25	0.48		да	5 000
ММК ВО4		27/02/14	99.21	99.80					8.22	0.99		да	5 000
ММК ВО6		10/07/14	85.00	99.90					8.68	1.35	293	да	5 000
ММК ВО7		22/07/14	96.04						8.51	1.39	275	да	5 000
ММК 18	01/12/15	22/11/22	100.41	100.50	100.41	0.11	3	115 387	8.71	2.51	268	да	5 000
Севсталь													
Севсталь ВО2		15/02/13							9.73	0.01		да	10 000
Севсталь ВО4		15/02/13							9.73	0.01		да	5 000
Алроса													
Алроса 21	25/06/13	18/06/15	100.30	100.40	100.30	-0.10	1	1 500	7.61	0.36		да	8 000
Алроса 22	28/06/13	23/06/15	100.30	100.43					7.34	0.37		да	8 000
Алроса 23		18/06/15	101.89	102.20	102.20	0.20	2	3 000	8.15	2.12	216	да	7 000
Алроса 20		23/06/15	101.89	102.20					8.25	2.13	225	да	3 000
Алроса ВО1		30/10/15	101.41	102.46	101.60	0.05	5	32 335	8.44	2.44	242	да	5 000
Алроса ВО2		30/10/15	101.40	101.70					8.52	2.44	250	да	5 000
Евраз													
Евраз 1	22/03/13	13/03/20	100.00	100.18					9.29	0.10		да	10 000
Евраз 3	22/03/13	13/03/20	100.00	100.18	100.17	-0.05	3	516	7.58	0.10		да	5 000
Сибметинвест 1	16/10/14	10/10/19	107.50	107.65	106.52	-1.03	2	2	9.40	1.50	360	да	10 000
Сибметинвест 2	16/10/14	10/10/19	106.51	107.99	107.51	-0.04	2	72	8.75	1.50	295	да	10 000
Евраз 2	26/10/15	19/10/20	101.35	102.37	102.05	0.63	4	252	9.27	2.37	325	да	10 000
Евраз 4	26/10/15	19/10/20	100.01						9.07	2.38	305	да	5 000
Евраз 5	06/06/16	27/05/21	92.01	100.00	98.04	-0.46	3	1 290	9.30	2.91	324	да	5 000
Евраз 7	02/06/16	25/05/21	92.01	100.00	98.04	-0.21	3	1 329	9.30	2.90	324	да	15 000
Металлоинвест													
Металлоинвест 1	16/03/15	07/03/22	101.10	101.35	101.31		4	88	8.47	1.88	255	да	5 000
Металлоинвест 5	16/03/15	07/03/22	101.00	101.35	101.00		1	110	8.64	1.88	272	да	10 000

Выпуск	Дата		Котировки		Цена		Кол-во сделок	Оборот, шт	УТМ/УТР	Дюрация	Спред к репо ОФЗ (бп)	репо ЦБ	Объем млн руб.
	Оферты	Погашения	Покупка	Продажа	Посл	Изм. пп							
Металлоинвест 6	19/03/15	10/03/22	101.00	101.20					8.60	1.89	268	да	10 000
Мечел													
Мечел ВО2		12/03/13	100.01	100.25					6.40	0.08		да	5 000
Мечел 5	16/04/13	09/10/18	98.50	100.74					8.53	0.17		да	5 000
Мечел ВО3		24/04/13	99.94	100.09	99.95	-0.15	6	680	10.11	0.19		да	5 000
Мечел 2	15/06/11	12/06/13	99.23	99.38	99.23	-0.07	6	2 914	10.01	0.33		да	5 000
Мечел 4	25/07/13	21/07/16	99.51	100.48	100.10	0.10	3	500	11.47	0.44		да	5 000
Мечел ВО4	11/02/14	10/02/15	97.10	97.30	97.30	0.80	17	8 095	13.67	0.97		да	5 000
Мечел 15	18/02/14	09/02/21							13.55	0.96		да	5 000
Мечел 16	18/02/14	09/02/21							13.55	0.96		да	5 000
Мечел ВО5		07/04/15	100.00						11.83	2.22	582	нет	5 000
Мечел ВО7		07/04/15	100.00						11.83	2.22	582	нет	2 000
Мечел ВО11		07/04/15	100.00						11.83	2.22	582	нет	3 000
Мечел ВО12		07/04/15	100.00						11.83	2.22	582	нет	3 000
Мечел ВО6		07/04/15	100.00						11.55	1.97	560	нет	2 000
Мечел 13	01/09/15	25/08/20	87.03	87.45	87.50	0.55	25	9 027	16.82	2.19	1082	да	5 000
Мечел 14	01/09/15	25/08/20	86.87	87.90	86.55	-0.15	62	2 297	17.37	2.19	1137	да	5 000
Мечел 17	02/06/16	27/05/21	82.01	83.79	82.20	-0.41	6	2 053	16.07	2.86	1001	да	5 000
Мечел 18	02/06/16	27/05/21	82.00	84.38	84.00	2.60	2	124	15.21	2.87	915	да	5 000
Мечел 19	07/06/16	01/06/21	81.54	82.00	82.00	0.44	9	5 068	16.14	2.87	1008	да	5 000
ТМК													
ТМК ВО1		22/10/13	100.17	100.30	100.16	-0.04	3	16 580	8.76	0.67		да	5 000
СУЭК													
СУЭК 1	05/07/13	26/06/20	100.42	100.46	100.43	0.01	6	38 987	8.34	0.39		да	10 000
РМК													
РМК 3	17/12/13	15/12/15	97.65	99.25	97.60	-1.15	2	7 600	13.91	0.82		нет	3 000
РМК 4	05/06/14	02/06/16	93.20	93.55	93.50	0.25	52	70 399	15.13	1.24	941	нет	5 000
КОКС													
КОКС ВО2		28/05/14	98.73	98.80	98.78	-0.17	7	6 274	9.95	1.22	424	да	5 000
Русал													
Русал 7	03/03/14	22/02/18	96.40	96.55	96.40	-0.10	14	4 234	12.40	0.99		нет	15 000
Русал 8	15/04/15	05/04/21	93.31	93.55	93.55	-0.40	4	3 001	12.30	1.96	636	нет	15 000
ИНФРАСТРУКТУРА													
РЖД													
РЖД 09	18/05/11	13/11/13	99.98	100.28	100.00		1	50	7.00	0.73		да	15 000
РЖД 10		06/03/14	107.85	108.15	108.07	0.16	8	70 229	7.08	0.96		да	15 000
РЖД 23	29/01/15	16/01/25	103.10	103.20	103.10	-0.05	6	61 620	7.41	1.84	151	да	15 000
РЖД 11		18/11/15	100.56	100.82	100.80		4	15 002	7.61	2.50	158	да	15 000
РЖД 16	06/06/16	05/06/17	100.95	101.15	101.05	0.10	3	16 416	7.67	2.95	160	да	15 000
РЖД 19	16/07/18	08/07/24	101.50	101.75	101.62	0.10	1	10 000	7.93	4.48	163	да	10 000
ФСК ЭЭС													
ФСК ЭЭС 6	26/09/13	15/09/20	100.00	100.65					7.17	0.60		да	10 000
ФСК ЭЭС 8	26/09/13	15/09/20	100.00	100.65					7.09	0.60		да	10 000
ФСК ЭЭС 18	09/06/14	27/11/23	101.33	101.47	101.47	0.07	9	129 965	7.43	1.26	171	да	15 000
ФСК ЭЭС 15	23/10/14	12/10/23	101.00	102.64	101.74	0.07	6	33 353	7.77	1.57	195	да	10 000
ФСК ЭЭС ВО1	22/04/15	21/10/15	87.00	102.00					7.58	2.01	162	да	10 000
ФСК ЭЭС 10	24/09/15	15/09/20	100.15	100.60					7.70	2.35	168	да	10 000
ФСК ЭЭС 7	27/10/15	16/10/20	99.26	100.00					7.79	2.44	177	да	5 000
ФСК ЭЭС 12	22/04/16	19/04/19	100.00	110.50					8.05	2.81	200	да	10 000
ФСК ЭЭС 25	27/09/16	14/09/27	102.60	102.90	102.90	0.40	5	70 300	7.81	3.10	173	да	15 000
ФСК ЭЭС 21	19/04/17	06/10/27	103.00	103.75					7.90	3.52	179	да	10 000
ФСК ЭЭС 9	24/10/17	16/10/20	100.50	100.85	100.85	0.10	15	45 001	7.92	3.92	172	да	5 000
ФСК ЭЭС 11	24/10/17	16/10/20	100.50	100.85	100.85	0.10	6	34 642	7.92	3.92	172	да	10 000
ФСК ЭЭС 19	18/07/18	06/07/23	100.00	101.10	101.10		5	505 002	7.85	4.49	155	да	20 000
ФСК ЭЭС 13		22/06/21	88.00	104.00	102.60	-0.30	1	57 000	8.23	6.13	166	да	10 000
ФСК ЭЭС 24	17/01/20	07/01/28	99.60	100.17					8.12	5.43	166	нет	10 000
ТРАНСНЕФТЬ													
Транснефть БО1	22/12/14	21/12/15	86.00	100.50					7.63	1.75	175	нет	17 000
Транснефть БО2	22/12/14	21/12/15	86.00	100.50					7.33	1.75	145	нет	17 000
НМТП													
НМТП БО-2		29/04/15	101.00	101.20	101.00	-0.20	15	2 060	8.66	2.01	270	да	4 000
Росавтодор													
Росавтодор 1		29/11/16							9.45	3.24	336	да	3 000
Росводоканал													
Росводоканал 3	11/11/13	09/11/15	95.55	100.00	99.62	0.14	4	258	9.73	0.72		да	3 000
Водоканал													
Водоканал 1		09/12/15	86.00	100.50					8.99	2.52	296	да	2 000
Западный СД													
Западный СД 1	29/04/16	13/05/31	99.55	100.45					9.01	2.82	295	да	5 000
Западный СД 2	29/04/16	13/05/31	99.96	100.95					9.19	2.90	313	да	5 000
Западный СД 3	24/02/17	06/02/32	92.20						8.10	3.34	200	да	5 000
Западный СД 4	24/02/17	06/02/32		102.50					8.58	3.34	248	да	5 000
Западный СД 5	24/02/17	06/02/32	88.10	102.50	104.10	1.90	1	1	8.10	3.35	200	да	5 000
Почта России													

Выпуск	Дата		Котировки		Цена		Кол-во сделок	Оборот, шт	УТМ/УТР	Дюрация	Спред к репо ОФЗ (бп)	репо ЦБ	Объем млн руб.
	Оферты	Погашения	Покупка	Продажа	Посл	Изм. пп							
Почта России 1	25/03/14	22/03/16	100.30	100.40	100.30		2	1 300	8.11	1.05	245	да	7 000
Почта России 2	23/10/15	18/10/19	100.95	101.50	100.97	-0.03	1	999	8.45	2.40	243	да	3 000
Почта России 3	23/10/15	18/10/19	100.10	101.20					8.44	2.40	242	да	3 000
Почта России 4	23/10/15	18/10/19	100.10	101.50					8.38	2.40	236	да	3 000
НЕФТЬ И ГАЗ													
ГАЗПРОМ													
Газпром А9		12/02/14							6.33	0.95		да	5 000
Газпром А11		24/06/14	108.65	108.95	109.00	0.01	2	21 225	6.82	1.27	109	да	5 000
Роснефть													
Роснефть 4	23/10/17	17/10/22	103.50	103.90					7.97	3.88	178	да	10 000
Роснефть 5	23/10/17	17/10/22	103.50	103.90	103.50	1.75	2	431	7.84	3.88	165	да	10 000
Лукойл													
Лукойл 4		05/12/13	100.29	100.44	100.29	-0.08	2	15 910	7.13	0.79		да	6 000
Газпром нефть													
Газпром нефть БО-5		09/04/13	86.00	100.22					6.51	0.15		да	10 000
Газпром нефть БО-6		09/04/13	86.00	100.18					5.63	0.15		да	10 000
Газпром нефть 11	03/02/15	25/01/22	101.20	101.60					7.72	1.86	181	да	10 000
Газпром нефть 8		02/02/16	100.48	102.50					7.76	2.69	172	да	10 000
Газпром нефть 9	08/02/16	26/01/21	101.00	102.49					7.77	2.70	172	да	10 000
Газпром нефть 10	05/02/18	26/01/21	104.55	105.00	104.55	-0.45	2	1 201	7.93	4.15	169	да	10 000
Газпром нефть 12	29/11/17	23/11/22	102.85	103.00					7.91	3.99	170	нет	10 000
Газпром нефть 4	10/04/18	09/04/19	100.51	104.50	105.80	3.81	8	39 386	6.96	4.23	71	да	10 000
НОВАТЭК													
НОВАТЭК БО-1		25/06/13	100.07	100.20	100.17	0.10	1	70 000	7.11	0.36		да	10 000
НОВАТЭК БО-2		12/10/15	101.50	101.75	101.50	-0.18	2	2 500	7.86	2.38	184	да	10 000
НОВАТЭК БО-3		12/10/15	101.50		101.85	0.10	1	25 000	7.71	2.38	169	да	5 000
НОВАТЭК БО-4		12/10/15	101.50						7.71	2.38	169	да	5 000
ТАТНЕФТЬ													
Татнефть БО-1		20/09/13	99.65	100.20	99.87	0.10	4	294	7.60	0.59		да	5 000
Башнефть													
Башнефть 1	18/12/12	13/12/16	99.50	100.50					8.21	3.32	211	да	15 000
Башнефть 2	18/12/12	13/12/16	99.50	101.00					8.46	3.32	236	да	15 000
Башнефть 3	18/12/12	13/12/16	99.50	100.95	100.75		1	18	8.28	3.32	218	да	20 000
Башнефть БО1	05/12/13	02/12/14	101.35	101.44	101.40	-0.03	4	12 199	7.65	0.79		да	10 000
Башнефть 4	13/02/15	04/02/22							8.23	1.80	234	да	10 000
НК Альянс													
НК Альянс БО-1	30/07/13	21/07/20	100.34	100.43	100.43	0.03	8	5 385	8.95	0.46		да	5 000
НК Альянс 3		04/02/14	99.00	100.15	100.11	-0.23	12	9 384	9.33	0.96		да	5 000
НК Альянс 4	07/06/16	01/06/21	97.00	98.50					10.46	2.90	440	да	5 000
НК Альянс 6	10/06/16	04/06/21	97.00	99.45					10.46	2.91	440	да	7 000
Сахатранснефтегаз													
Сахатрнф2		26/07/13	100.21	100.50	100.50	0.10	5	3 239	11.30	0.45		нет	3 000
Якутская ТЭК													
ЯТЭК БО1	20/12/13	18/12/15	95.01	100.19					12.54	0.81		нет	3 000
БК Евразия													
БК Евразия 1	22/06/16	20/06/18	90.00	100.00					9.16	2.96	309	да	5 000
ГОСБАНКИ													
ВТБ													
ВТБ 6	10/07/13	06/07/16	100.60	100.70	100.60	0.02	3	152	7.22	0.40		да	15 000
ВТБ БО-6	21/12/12	19/12/14	100.75	101.14	100.75	-0.05	2	10 000	8.15	1.71	229	да	10 000
ВТБ БО-7	25/01/13	23/01/15	100.60	100.85	100.50	-0.10	2	13 900	8.10	1.81	220	да	10 000
ВТБ БО-1		15/03/13	100.09	100.15	100.09	-0.02	4	30 006	6.65	0.08		да	5 000
ВТБ БО-2		15/03/13	100.08	100.10	100.09	-0.02	5	14 918	6.65	0.08		да	5 000
ВТБ БО-5		15/03/13	100.09	100.10	100.09	-0.02	12	39 210	6.65	0.08		да	10 000
ВТБ БО-8	03/09/13	01/09/15	100.27	100.30	100.28	-0.12	4	10 000	7.63	0.54		да	10 000
ВТБ 5		17/10/13	99.97	100.19	99.97	-0.03	2	3	7.65	0.66		да	15 000
ВТБ БО-03	18/03/14	17/03/15	100.30						8.14	1.05	248	да	5 000
ВТБ БО-04	18/03/14	17/03/15	100.30	100.50					7.78	1.05	212	да	5 000
ВТБ БО-19		01/10/15	99.90						8.68	2.37	266	да	15 000
ВТБ БО-20		01/10/15	99.90						8.68	2.37	266	да	15 000
ВТБ БО-21		19/01/16	100.55	100.63					8.22	2.63	218	нет	15 000
ВТБ 24 3	30/05/12	29/05/13	99.89						2.77	0.29		да	6 000
ВТБ 24 1-ИП	14/12/11	10/12/14	99.96	101.20					7.99	1.68	213	да	15 000
ВТБ 24 5	22/08/13	20/02/14	100.30	100.53	100.40	0.01	2	1 165	7.54	0.50		да	8 000
ВТБ-Лизинг 2	08/04/14	07/07/15	100.25	100.50	100.44	-0.06	3	416 210	8.10	0.92		да	10 000
ВТБ-Лизинг 4	12/03/13	07/06/16	100.00	100.05					6.79	0.08		да	5 000
ВТБ-Лизинг 8	07/05/13	01/08/17	99.99	100.40					7.10	0.23		да	5 000
ВТБ-Лизинг 1	07/11/13	06/11/14	99.95	100.40					8.16	0.60		да	8 000
ВТБ-Лизинг 3	10/09/13	07/06/16	99.15	99.80					7.47	0.53		да	5 000
ВТБ-Лизинг 9	05/02/14	02/08/17	98.70	100.00					7.48	0.90		да	5 000
ВТБ-Лизинг 7	04/06/14	30/11/16	99.80	100.50					8.30	1.06	264	да	5 000
Банк Москвы													
Банк Москвы БО1		28/01/16	99.88						8.30	2.65	226	нет	10 000
ВЭБ													

Выпуск	Дата		Котировки		Цена		Кол-во сделок	Оборот, шт	УТМ/УТР	Дюрация	Сред к репо ОФЗ (бп)	ЦБ	Объем млн руб.
	Оферты	Погашения	Покупка	Продажа	Посл	Изм. пп							
ВЭБ 8	22/10/13	13/10/20	85.00	99.95	99.80	0.10	1	1	7.31	0.67		да	15 000
ВЭБ 21	10/03/15	17/02/32	101.25	101.60	101.25	-0.10	1	808	7.88	1.88	196	да	15 000
ВЭБ 18	09/10/15	17/09/32	101.65	105.00	101.92	1.92	2	2	7.88	2.37	186	да	10 000
ВЭБ 19	15/10/15	23/09/32	101.65	102.05					7.98	2.38	196	да	10 000
ВЭБ 9	24/03/16	18/03/21	100.10	100.40	100.40	0.10	1	1	7.90	2.74	185	да	15 000
ВЭБ 10	27/09/16	21/09/21	86.00						8.67	3.10	259	да	15 000
ВЭБ 6	17/10/17	13/10/20	99.51	100.40	99.00	-1.40	1	1	8.32	3.90	213	да	10 000
ВЭБ-Лизинг													
ВЭБ-Лизинг 3	11/04/14	02/04/21	98.79	99.84	99.83		21	219 324	7.79	1.11	212	да	5 000
ВЭБ-Лизинг 8	28/10/14	19/10/21	101.50	101.70	101.60	0.10	2	1 000	7.92	1.59	210	да	5 000
ВЭБ-Лизинг 9	29/10/14	20/10/21	100.40	101.70	101.70		1	30 000	7.86	1.59	203	да	5 000
ВЭБ-Лизинг 6		31/01/17	87.31	102.50	102.15	0.05	24	292 375	8.17	2.24	216	да	10 000
ВЭБ-Лизинг 4	08/04/16	02/04/21	100.90	101.20					8.78	2.75	273	да	5 000
ВЭБ-Лизинг 5	08/04/16	02/04/21	86.30	101.20	101.00	-0.25	7	54 369	8.40	2.75	235	да	5 000
МСП Банк													
МСП Банк 01	27/03/14	17/03/22	98.00	100.80					8.13	1.06	247	да	5 000
МСП Банк 02	21/08/14	11/08/22	101.70	101.80					8.07	1.39	231	да	5 000
РСХБ													
РСХБ 8	22/05/14	14/11/19	99.25	100.75					9.09	1.21	338	да	5 000
РСХБ 9	22/05/14	14/11/19	99.25	100.75	100.74	1.49	2	80	7.91	1.21	220	да	5 000
РСХБ 10	04/02/15	29/01/20	100.25	101.00	100.40		1	55	8.14	1.86	223	да	5 000
РСХБ 11	05/02/15	30/01/20	100.21	101.00	100.43		4	71 309	8.12	1.87	221	да	5 000
РСХБ 7	11/06/13	05/06/18	99.85	99.91					6.93	0.33		да	5 000
РСХБ БО-2	06/08/13	03/02/15	100.35	100.53					7.58	0.48		да	5 000
РСХБ БО-3	08/08/13	05/02/15	100.42	100.75	100.75	0.31	3	142	6.71	0.48		да	5 000
РСХБ БО-1	29/08/12	28/08/13	100.00	101.05	100.45	0.10	1	16 458	7.56	0.52		да	5 000
РСХБ БО-5	29/08/12	28/08/13	100.35		100.40	-0.10	4	26 013	7.66	0.52		да	10 000
РСХБ 4	02/10/13	27/09/17	85.00						7.62	0.62		да	10 000
РСХБ БО-6	01/05/12	29/10/13	100.45	100.50	100.50		4	20 000	7.58	0.69		да	10 000
РСХБ 15	05/11/13	26/10/21	100.80	100.90	100.81	-0.04	3	52 736	7.70	0.71		да	10 000
РСХБ 3	13/02/14	09/02/17							7.88	0.94		да	10 000
РСХБ 6	15/08/14	09/02/18							7.86	1.39	210	да	5 000
РСХБ 18	23/10/14	13/10/22	99.75	100.70					8.01	1.58	219	да	5 000
РСХБ 17	21/10/14	11/10/22	99.75	100.85					7.19	1.57	137	да	10 000
РСХБ 16	13/04/15	04/04/22	100.35	101.35					8.19	1.97	225	да	10 000
РСХБ 14	07/07/15	29/06/21	99.00	100.35					8.08	2.22	207	да	10 000
РСХБ 12	09/07/15	01/07/21	99.00	100.35					8.01	2.22	200	да	5 000
РСХБ 13	10/07/15	02/07/21	99.00	100.35	99.00	-0.40	1	1	8.33	2.23	232	да	5 000
Газпромбанк													
Газпромбанк БО-4	24/12/12	20/12/14	100.95	101.15	101.19	0.04	2	102	7.94	1.73	207	да	10 000
Газпромбанк БО-2	22/07/13	18/07/14	99.70		99.70	-0.20	1	400	7.58	0.44		да	10 000
Газпромбанк БО-1		08/12/13	100.18	100.30	100.15	0.03	1	208	7.68	0.80		да	10 000
Газпромбанк БО-3	05/02/14	01/02/15	99.75						7.89	0.96		да	10 000
Газпромбанк 6	14/07/14	07/07/16	101.32	101.50					7.85	1.35	210	да	10 000
Газпромбанк 7	21/10/15	17/10/16	100.60	101.50					8.32	2.40	230	да	10 000
Газпромбанк 10	19/10/15	12/10/17	99.95						8.67	2.39	265	да	10 000
Газпромбанк 11	19/10/15	10/10/19	99.97						8.67	2.39	265	да	10 000
Газпромбанк 12	19/10/15	06/10/22	99.98						8.67	2.39	265	да	10 000
АИЖК													
АИЖК А6		15/07/14	100.00	100.90	99.99	-0.01	1	160	7.62	0.88		да	3 000
АИЖК-11 А1	15/03/15	15/09/43	100.25	100.35	100.30	-0.01	2	300 000	8.34	1.91	241	да	7 000
АИЖК А9		15/02/17			7.90				1.59		207	да	5 000
АИЖК А7		15/07/16	85.00	100.00					8.23	1.64	239	да	4 000
АИЖК А19	15/05/15	15/11/24			8.34				2.05		237	да	6 000
АИЖК А24	01/11/15	01/11/22			7.90				2.45		187	да	6 000
АИЖК А8		15/06/18	95.00	100.00					7.92	2.53	189	да	5 000
АИЖК А10		15/11/18			8.48				2.76		243	да	6 000
АИЖК А18	15/04/16	15/07/23	99.00	100.00					8.55	2.81	250	да	7 000
АИЖК А21		15/02/20			8.15				2.96		208	да	15 000
АИЖК А11		15/09/20	99.30	101.45					8.28	3.61	216	да	10 000
АИЖК А16		15/09/21	99.00	101.50					8.40	4.75	206	да	10 000
АИЖК А17		15/04/22	103.00	105.80					8.71	5.38	226	да	8 000
АИЖК А20		15/12/27	101.50	104.00					8.59	8.27	164	да	5 000
ГТЛК													
ГТЛК 01	26/01/16	23/01/18	101.10	101.38	101.20	-0.05	6	17 441	9.75	2.62	371	нет	5 000
ГТЛК 02	26/01/16	26/01/18	101.15	101.50					9.75	2.62	371	нет	5 000
ГЛОБЭКС													
ГЛОБЭКС БО-2		22/07/13	86.00	100.80					8.26	0.44		да	5 000
ГЛОБЭКС БО-7	04/12/13	04/12/15	99.85	100.00	100.00		5	138 000	9.17	0.79		нет	5 000
ГЛОБЭКС БО-3	08/06/12	08/12/13	100.25	100.30	100.25	0.11	3	510	8.84	0.80		да	3 000
ГЛОБЭКС БО-5	08/06/12	08/12/13	100.15	100.25	100.25	0.10	8	3 110	8.84	0.80		да	2 000
ГЛОБЭКС БО-4	01/08/12	01/08/14	99.50	100.99	100.00		1	1	9.46	1.40	369	да	3 000
ГЛОБЭКС БО-6	01/08/12	01/08/14	99.80	100.00	100.00		9	5 989	9.46	1.40	369	да	2 000
ГЛОБЭКС БО-1	16/02/11	16/02/13							3.66	0.01		да	5 000

Выпуск	Дата		Котировки		Цена		Кол-во сделок	Оборот, шт	УТМ/УТР	Дюрация	Сред к репо ОФЗ (бп)	репо ЦБ	Объем млн руб.
	Оферты	Погашения	Покупка	Продажа	Посл	Изм. пп							
Транскредитбанк													
Транскредитбанк 5		12/08/13	100.25	100.35	100.25		5	18 074	7.51	0.50		да	3 000
Транскредитбанк БО-1		17/11/13	99.50	100.20					7.93	0.74		да	5 000
Транскредитбанк 6		17/04/14	99.60	100.35	100.35		2	2	8.07	1.12	239	да	4 000
ТЕЛЕКОМЫ													
Ростелеком													
Ростелеком 17	05/11/15	02/11/17	101.65	101.70					7.95	2.44	193	да	10 000
Ростелеком 15		24/01/18	100.13	100.15	100.15		5	11 350	8.33	3.98	212	нет	5 000
Ростелеком 18		24/01/18	100.10	100.20	100.15		4	22 751	8.33	3.98	212	нет	10 000
МТС													
МТС 3	20/06/13	12/06/18	100.30	100.40	100.30	-0.05	2	8 474	7.20	0.35		да	10 000
МТС 1		17/10/13	99.40	100.05					8.06	0.66		да	10 000
МТС 4	19/05/11	13/05/14	99.50	99.65	99.60	0.05	17	133 207	7.90	1.18	220	да	15 000
МТС 2		20/10/15	98.10	99.49					8.31	2.42	229	да	10 000
МТС 8	12/11/15	03/11/20	100.15	100.30	100.15	0.10	1	1 219	8.24	2.47	221	да	15 000
МТС 5	26/07/12	19/07/16	99.00	102.00					8.37	2.98	230	да	15 000
МТС 7		07/11/17	100.76	101.20	101.33	0.03	4	100 493	8.52	3.91	233	да	10 000
Вымпелком													
Вымпелком Инв 1		19/07/13	100.60	100.74					7.68	0.43		да	10 000
Вымпелком 3	12/07/11	08/07/14	98.74	99.75	99.00	0.10	1	5 000	8.33	1.35	258	да	10 000
Вымпелком 2	23/03/15	14/03/22	100.80	101.25					8.60	1.91	267	да	10 000
Вымпелком 1	17/03/15	08/03/22	100.85	102.00	101.25	0.10	9	15 791	8.35	1.89	243	да	10 000
Вымпелком 4	17/03/15	08/03/22	101.05	101.20	101.15	0.10	3	648	8.40	1.89	248	да	15 000
Вымпелком 6		13/10/15	99.50	100.25					8.64	2.38	262	да	10 000
Вымпелком 7		13/10/15	99.50	100.45					8.64	2.38	262	да	10 000
Мегафон													
Мегафон Фин 05	09/10/14	29/09/22	100.25	101.20	100.60		1	50 000	7.79	1.54	198	да	10 000
Ростелеком													
Ростелеком 8		03/09/13	95.27	100.49					7.34	0.30		да	
Ростелеком 1	18/08/11	08/08/13	99.00						8.49	0.48		да	2 000
СПБ Теле2													
ТЕЛЕ2 4	10/02/14	31/01/22	100.00	101.00					8.21	0.97		да	3 000
ТЕЛЕ2 5	10/02/14	31/01/22	100.30	100.75					9.44	0.97		да	4 000
ТЕЛЕ2 7	14/04/15	05/04/22	100.70	101.30	101.30	-0.20	4	15 002	8.46	1.96	252	да	6 000
ТЕЛЕ2 1	17/06/16	11/06/21	98.00	98.70					9.03	2.95	296	да	5 000
ТЕЛЕ2 3	17/06/16	11/06/21	98.00	100.09	98.95	0.25	4	20 024	8.95	2.95	288	да	3 000
ТЕЛЕ2 2	17/06/16	11/06/21	98.00	99.99					8.59	2.95	252	да	5 000
ПОТРЕБИТЕЛЬСКИЕ, ТОРГОВЛЯ													
ВБД													
ВБД ПП 3		27/02/13	85.00	100.02					10.01	0.04		да	5 000
МАГНИТ													
Магнит БО-1		09/09/13	95.55						8.02	0.55		нет	1 000
Магнит БО-2		09/09/13	100.00						7.84	0.55		да	1 000
Магнит БО-3		09/09/13	86.02						8.12	0.55		да	2 000
Магнит БО-4		09/09/13	91.00						8.12	0.55		да	2 000
Магнит БО-5		28/02/14	99.85	99.95	99.95	0.04	4	3 185	8.21	0.99		да	5 000
Магнит БО-6		22/04/14	86.00	99.50					7.93	1.13	225	да	5 000
Магнит БО-7		21/09/15	101.00	101.30	101.30	0.10	5	9 772	8.50	2.31	249	да	5 000
Х5													
Х5 Финанс 4	05/06/14	02/06/16	98.00	98.89					9.09	1.25	337	да	8 000
Х5 Финанс 1		01/07/14	93.26						9.16	1.32	342	да	9 000
Х5 Финанс БО1		01/10/15	100.50	101.25					9.42	2.32	341	да	5 000
Копейка													
Копейка БО-1	24/07/12	23/07/13	93.00	100.00					9.66	0.47		нет	3 000
Копейка БО-2		01/10/13	99.56	99.75	99.86	0.20	5	1 022	9.54	0.62		нет	3 000
О'КЕЙ													
О'кей 02	15/12/15	12/12/17	100.91	101.50					9.87	2.50	384	нет	3 000
ИНТУРИСТ													
Интурист 2	22/05/12	21/05/13	99.95	100.09					10.13	0.27		нет	2 000
Черкизово													
Черкизово БО-3		08/11/13	98.50	100.00					8.24	0.72		да	3 000
Синергия													
Синергия БО-1	04/10/12	03/10/13	97.00	101.00					9.09	0.62		да	3 000
Синергия БО-3		03/06/15							9.76	1.79	387	нет	2 000
Русское Море													
Русское Море 01	25/06/13	23/06/15	100.25	100.28	100.25	0.01	2	390	12.02	0.36		нет	1 000
Балтийский Берег													
Балт Берег 01	27/12/13	22/12/17								1.00		нет	00000 000
Детский мир													
Детский мир 1		26/05/15	94.41	95.49					10.78	2.08	480	нет	1 000
Мираторг													
Мираторг БО-1		29/07/14	95.75	96.99	95.75	-0.25	1	216	12.37	1.39	661	да	3 000
Микояновский МК													
Микоян БО-1	31/01/14	29/01/16	100.51	101.23	100.50		4	966	12.28	0.94		нет	2 000

Выпуск	Дата		Котировки		Цена		Кол-во сделок	Оборот, шт	УТМ/УТР	Дюрация	Спред к репо ОФЗ (бп)	репо ЦБ	Объем млн руб.
	Оферты	Погашения	Покупка	Продажа	Посл	Изм. пп							
МАШИНОСТРОЕНИЕ													
АТОМЭНЕРГОПРОМ													
Атомэнергопром 6		15/08/14	98.50	99.50					7.96	1.43	218	да	10 000
Трансмашхолдинг													
Трансмашхолдинг БО-1		23/01/14	96.10	96.89	96.30	-0.40	13	77 450	11.00	0.93		нет	3 000
КАМАЗ													
Камаз БО-1	17/12/12	16/12/13	99.52						-61.63	0.82		нет	2 000
Камаз БО-2		04/02/14	96.01	100.20					8.78	0.96		нет	3 000
Камаз БО-3		01/10/15	100.00						10.76	2.29	475	нет	2 000
УВЗ													
Уралвагонзав од 1	12/12/13	07/12/17	95.01	100.28					9.37	0.81		нет	3 000
Уралвагонзав од 2	27/08/13	20/02/18	99.80	100.00					9.14	0.52		нет	3 000
УОМЗ													
УОМЗ 04	22/10/13	21/04/15	86.00	100.50	100.50	0.49	1	200	9.93	0.67		да	1 000
ИРКУТ													
Иркут БО-1		10/09/13	100.45	100.55	100.45	0.05	1	500	8.59	0.55		да	5 000
ГСС													
Сухого ГС БО-1	21/12/12	20/12/13	96.09	101.00					16.66	0.83		да	3 000
Сухого ГС БО-2	23/04/13	22/04/14	99.90						9.07	0.19		да	3 000
Сухого ГС БО-3	23/04/13	22/04/14	99.90	100.03	99.99	0.09	4	12	8.37	0.19		да	3 000
ГСС 01	19/09/13	26/03/17	85.00	101.00					9.63	0.58		да	5 000
СОЛЛЕРС													
Соллерс БО-2	02/05/12	01/05/13	100.01	100.19					8.84	0.21		нет	2 000
Соллерс 2		17/07/13	100.81	101.60	101.70	0.35	4	474	8.48	0.42		да	3 000
Гидромашсервис													
ГМС 02		13/02/15							9.88	1.76	400	да	3 000
ГМС 03	02/02/16	30/01/18							10.36	2.65	432	нет	00000 000
ТРАНСПОРТ													
Аэрофлот													
Аэрофлот БО-1		08/04/13		100.15	100.15	0.05	1	20	6.75	0.15		да	6 000
Аэрофлот БО-2		08/04/13	100.00	100.14	100.14	-0.11	1	30	6.82	0.15		да	6 000
Трансконтейнер													
Трансконтейнер 1		26/02/13	100.02	100.12	100.00	-0.12	19	194 923	9.50	0.04		да	3 000
Трансконтейнер 2		04/06/15	100.55	101.05					8.50	1.46	271	да	3 000
Трансконтейнер 4		26/01/18							8.52	3.65	239	нет	00000 000
Глобалтранс													
Нов ПеревозКом 1		10/07/15	99.50	100.70					9.83	1.28	410	да	3 000
Нов ПеревозКом БО-01		03/03/15	100.40	101.49	101.00	-0.25	1	32	9.67	1.83	377	да	5 000
Нов ПеревозКом БО-02		03/03/15	100.40	101.74					9.53	1.83	363	да	5 000
Трансаэро													
ТРАНСАЭРО БО-01	03/09/13	03/03/15	100.50	100.60	100.60	0.17	12	3 007	11.64	0.53		нет	3 000
ТРАНСАЭРО 1	25/04/12	23/10/13	100.40	100.55	100.55	0.05	21	19 349	11.92	0.66		нет	3 000
Ю-Тэйр													
Ю-Тэйр БО-1		26/03/13	100.00	100.44					8.82	0.12		нет	2 000
Ю-Тэйр БО-2		26/03/13	99.75	100.75					9.19	0.12		нет	2 000
Ю-Тэйр БО-6	30/04/13	22/04/15	99.31	99.95					11.41	0.21		нет	2 000
Ю-Тэйр БО-7	30/04/13	22/04/15	99.80	100.00					10.36	0.21		нет	2 000
Ю-Тэйр БО-16	03/06/13	26/05/15			100.20	-0.10	1	500	8.28	0.30		нет	1 000
Ю-Тэйр БО-09	15/11/13	13/11/15							11.97	0.72		нет	2 000
Ю-Тэйр БО-10	15/11/13	13/11/15							13.04	0.72		нет	2 000
Ю-Тэйр БО-8	02/12/13	26/05/15							10.38	0.76		нет	2 000
Ю-Тэйр БО-3		19/12/13	99.90	101.60					7.71	0.82		нет	2 000
Ю-Тэйр БО-4		26/03/14	95.92	98.00	97.71	-0.31	1	1	11.69	1.06	603	нет	2 000
Ю-Тэйр БО-5		26/03/14	97.00	97.75	97.75		2	990	11.64	1.06	598	нет	2 000
Ю-Тэйр 5		21/07/16							8.65	2.97	258	нет	2 000
ЭНЕРГЕТИКА И СЕТИ													
РУСГИДРО													
Русгидро 1	22/04/16	12/04/21	96.00	100.29					8.15	2.81	210	да	10 000
Русгидро 2	22/04/16	12/04/21	97.30	100.29					8.15	2.81	210	да	5 000
МОСЭНЕРГО													
Мосэнерго 2	21/02/13	18/02/16	85.00	99.90					8.50	2.72	245	да	5 000
Мосэнерго 3	06/12/12	28/11/14	100.70	101.70					7.80	1.67	195	да	5 000
МОЭСК													
МОЭСК БО1		18/09/15	100.90	101.10	100.90		1	500	8.58	2.30	257	да	5 000
МОЭСК БО2		26/10/15	100.85	101.75					8.59	2.41	257	да	5 000
ЛЕНЭНЕРГО													
Ленэнерго 4	21/04/15	18/04/17	100.00	101.00	100.40	-1.00	2	25 768	8.46	1.99	251	да	3 000
ЭНЭЛ ОГК-5													
ЭНЭЛ ОГК-5 Б-15	19/06/12	18/06/13	100.35	100.59					7.24	0.35		да	4 000
ЭНЭЛ ОГК-5 Б-18		25/06/14	98.00	99.00					8.28	1.31	254	да	5 000
КузбасЭнерго													
КузбасЭнерго-Фин 1	23/06/14	14/06/21	91.15	93.90					13.43	1.30	770	нет	10 000
КузбасЭнерго-Фин 2	21/04/16	15/04/21	88.00	92.00	88.04	-0.96	3	1 755	13.87	2.75	782	нет	5 000
МРСК ЦЕНТРА													

Выпуск	Дата		Котировки		Цена		Кол-во сделок	Оборот, шт	УТМ/УТР	Дюрация	Спред к репо ОФЗ (бп)	ЦБ	Объем млн руб.
	Оферты	Погашения	Покупка	Продажа	Посл	Изм. пп							
МРСК Центра БО1		14/10/15	100.80	101.60	101.00	0.10	4	20 152	8.70	2.37	268	да	4 000
МРСК ПРИВОЛЖЬЯ													
МРСК Ц. и Прив. БО1		15/12/15	101.45	101.70	101.45	0.05	6	108 305	8.74	2.53	271	нет	4 000
МРСК ЮГА													
МРСК Юга 2	30/08/11	26/08/14	94.52	100.00					7.90	1.42	213	нет	6 000
МРСК УРАЛА													
МРСК Урала БО1		28/01/16	99.80	99.95	99.90	-0.09	2	23 200	8.61	2.67	257	нет	3 000
ТГК-1													
ТГК-1 03	25/06/13	14/12/21							7.71	0.42		нет	2 000
ТГК-1 02	02/07/13	01/07/14	99.45	99.50	99.50		4	1 701	8.18	0.38		нет	5 000
ТГК-1 01	13/03/12	11/03/14	95.72	99.49					8.51	1.02		да	4 000
ТГК-9													
ТГК-9 1	12/08/13	07/08/17	99.05	99.89					8.88	0.50		нет	7 000
ТГК-2													
ТГК-2 БО-1		17/09/13	85.65	85.68	85.68	0.68	102	57 560	41.61	0.57		нет	5 000
ТГК-5													
ТГК-5 1	11/10/13	06/10/17	99.30	99.69					10.16	0.64		нет	5 000
Иркутскэнерго													
Ирку тЭнерго-1		28/11/13							7.85	0.76		нет	5 000
Ирку тЭнерго БО-1		08/04/14	87.01	99.00					8.70	1.10	303	нет	3 000
ЯКУТСКЭНЕРГО													
Яку тскэнерго БО-1		03/09/13	100.00	100.20					8.21	0.54		да	3 000
ГЭС													
Газпром-газэнергосеть 2		23/04/13	97.67	105.00					12.08	0.19		да	2 000
ТГК-6													
ТГК-6 1	29/08/13	24/08/17	99.05	99.35	99.35	0.15	1	504	9.77	0.52		нет	5 000
ХИМИЧЕСКИЕ													
ЕВРОХИМ													
Еврохим 2	30/06/15	26/06/18	101.00	101.20	101.10	0.15	1	7 500	8.55	2.18	255	да	5 000
Еврохим 3	18/11/15	14/11/18	96.00						9.28	2.48	325	да	5 000
АКРОН													
Акрон 2	22/09/11	19/09/13	99.80	100.32					5.86	0.58		да	4 000
Акрон 3	23/05/12	20/11/13	101.20	101.30	101.25		3	6 735	8.28	0.75		да	4 000
Акрон 4	27/05/14	18/05/21	98.01	100.00					8.29	1.23	258	да	4 000
Акрон 5	27/05/14	18/05/21	97.20	99.77	98.50	-1.27	1	1	9.41	1.23	370	да	4 000
Акрон БО1		13/10/15	101.90	102.25	102.25	0.35	1	1	8.97	2.35	295	да	5 000
КУАЗ													
КУАЗ-Инвест 4	10/04/14	07/04/16	98.61	99.09	98.85	-0.20	1	1	9.89	1.10	422	нет	2 000
СТРОИТЕЛЬСТВО И СТРОЙМАТЕРИАЛЫ													
ЛСР													
ЛСР Гру ппа 2	31/01/13	01/08/13	99.60	100.99					9.71	0.47		да	5 000
ЛСР Гру ппа БО-1	26/06/12	25/06/13	100.06	101.06					10.55	0.36		да	2 000
ЛСР Гру ппа БО-2		10/09/13	100.09	100.30					9.72	0.55		да	2 000
ЛСР Гру ппа 3	14/03/14	08/09/17	99.64	101.15					10.73	1.00		да	3 000
ЛСР Гру ппа БО-3		20/03/14	99.12	99.70	99.40	-0.26	7	562	10.33	1.03	468	да	2 000
ЛСР Гру ппа БО-5		24/07/14	97.50	97.69	97.50	0.30	3	1 134	10.64	1.38	488	да	2 000
ЛСР Гру ппа 04	24/10/14	20/10/17	92.77	102.70					11.13	1.54	532	да	5 000
РеноваСтройГрупп													
РСГ-Финанс-1	19/12/12	18/06/14	101.90	102.18	101.90	0.05	10	40 424	12.21	1.23	650	да	3 000
РСГ-Финанс-2	15/04/14	13/10/15	101.41	102.00	101.40	0.10	1	1 354	12.77	1.08	711	да	3 000
ЛенСпецСМУ													
ЛенСпецСМУ БО-2		23/05/13	100.18	102.85					4.06	0.27		да	2 000
ЛенСпецСМУ 02		12/12/17	101.81	102.30	102.00	-0.50	9	12 900	12.81	3.03	674	нет	5 000
ТЕХНОЛОГИИ, МЕДИА, ИНТЕГРИРОВАННЫЕ													
РОСНАНО													
РОСНАНО 1		20/12/17	100.15	100.79					8.99	4.01	278	да	8 000
РОСНАНО 2		20/12/17	99.15	101.70					8.91	4.00	270	да	10 000
РОСНАНО 3		20/12/17	99.15	101.70					9.32	4.01	311	да	15 000
СИСТЕМА													
АФК Система 1		07/03/13	100.15	100.40					3.31	0.06		да	6 000
АФК Система 2	14/08/12	12/08/14	100.30	110.42					8.15	1.44	237	да	20 000
АФК Система 4		15/03/16	98.95	99.10	99.03	-0.07	5	76 865	8.42	1.62	259	да	20 000
АФК Система 3	29/11/12	24/11/16	100.80	100.90	100.90		8	182 742	8.64	3.25	255	да	19 000
ПРОФМЕДИА													
ПрофМедиа Финанс 1	18/07/13	16/07/15	99.36	100.18	100.18	-0.03	6	212	10.27	0.43		да	3 000
СИТРОНИКС													
Ситроникс БО-1	19/06/12	18/06/13	99.73	100.86					9.73	0.35		да	2 000
Ситроникс БО-2	08/10/12	07/10/13	100.36	100.65					11.61	0.62		да	3 000
ЧАСТНЫЕ БАНКИ													
РОСБАНК													
РОСБАНК ВО3	16/05/13	16/11/14	100.35	100.42	100.41	0.01	1	1	7.35	0.25		да	10 000
РОСБАНК ВО1	25/06/13	25/06/13	100.52	100.61					7.58	0.36		да	5 000
РОСБАНК ВО2		08/07/13	100.25	100.35	100.25		1	356	7.46	0.40		да	5 000
РОСБАНК А3	06/05/11	06/11/13	99.50	99.56					7.73	0.72		да	5 000

Выпуск	Дата		Котировки		Цена		Кол-во сделок	Оборот, шт	УТМ/УТР	Дюрация	Сред к репо ОФЗ (бп)	репо ЦБ	Объем млн руб.
	Оферты	Погашения	Покупка	Продажа	Посл	Изм. пп							
РОСБАНК ВО4	12/09/14	12/09/15	101.95	102.10	102.05	0.15	3	511	8.04	1.45	226	да	10 000
РОСБАНК А5	06/05/11	07/11/14	98.90	99.10					8.18	1.63	234	да	5 000
РОСБАНК ВО5		31/01/16	100.95	101.15	101.10	0.02	1	1	8.55	2.67	251	нет	5 000
РОСБАНК ВО6		30/01/16	101.15	101.75	101.15	0.15	14	6 856	8.53	2.67	249	нет	5 000
Альфа-Банк													
Альфа-Банк 2	07/06/13	02/12/16	98.88	100.62					7.79	0.32		да	5 000
Альфа-Банк ВО3	28/09/13	28/09/15	100.30	100.47	100.30		2	4 000	8.08	0.61		да	10 000
Альфа-Банк 1	04/02/14	02/02/16	100.15	100.25	100.25	-0.05	1	300	8.14	0.96		да	5 000
Альфа-Банк ВО7	28/02/14	31/08/15	100.25		100.25	-0.22	5	101 003	8.51	0.98		да	5 000
МДМ Банк													
МДМ Банк ВО4	16/12/13	16/12/14	100.40	100.49	100.40	0.09	5	40 000	9.17	0.82		да	5 000
МДМ Банк 8	09/07/13	09/04/15	100.12	100.30					8.40	0.39		да	6 000
МДМ Банк ВО2		21/03/14	96.03	100.30					9.73	1.09	406	да	5 000
НОМОС Банк													
НОМОС Банк ВО2	18/04/13	18/10/14		99.90					8.65	0.18		да	5 000
НОМОС Банк 9	15/06/12	14/06/13	99.95	100.10					8.43	0.33		да	5 000
НОМОС Банк ВО3	09/08/13	09/08/15	100.30	100.34	100.35	0.14	9	19 067	8.58	0.49		да	5 000
НОМОС Банк 12	25/08/13	28/08/17	99.55	99.90	99.90		1	611	8.88	0.51		да	5 000
НОМОС Банк ВО1	24/02/12	24/02/14	99.99	100.15	100.00	-0.11	1	180	9.30	0.97		да	5 000
НОМОС Банк 11	02/07/14	02/07/14	100.00	101.70	100.35		2	3	9.42	1.32	368	да	5 000
Банк ЗЕНИТ													
Банк ЗЕНИТ ВО6	26/05/13	26/05/14	100.15	100.25	100.25	0.10	2	3 410	7.92	0.28		да	5 000
Банк ЗЕНИТ ВО4	07/02/14	07/02/15	100.03	100.08	100.05	-0.05	2	101	8.88	0.96		да	3 000
Банк ЗЕНИТ ВО5	14/02/14	14/02/15							8.94	0.94		да	3 000
Банк ЗЕНИТ 1	07/04/12	07/04/13							11.89	0.15		да	5 000
Банк ЗЕНИТ t 5	05/06/12	04/06/13	100.24	100.32	100.23	-0.02	1	2 000	8.32	0.31		да	5 000
Банк ЗЕНИТ 6	02/07/13	01/07/14	100.35	100.50	100.35		2	218	8.38	0.38		да	3 000
Банк ЗЕНИТ 8	28/08/13	23/08/17	100.38	100.46	100.46	0.07	9	6 269	8.47	0.52		да	5 000
Банк ЗЕНИТ ВО2	22/09/12	22/09/13							7.62	0.62		да	5 000
Банк ЗЕНИТ ВО3	15/11/13	15/11/14	100.35	100.45					8.76	0.73		да	3 000
Банк ЗЕНИТ ВО7	12/04/14	12/04/15	100.50	100.60	100.51	-0.09	1	5 000	8.90	1.10	323	да	5 000
Промсвязьбанк													
Промсвязьбанк ВО2	20/02/13	18/02/15							9.43	1.81	353	да	5 000
Промсвязьбанк ВО4	20/02/13	18/02/15							9.40	1.81	350	да	5 000
Промсвязьбанк 6		17/06/13	99.94	100.00	99.93		8	3 252	8.59	0.34		да	5 000
Промсвязьбанк ВО3		04/02/14	95.01	100.02	99.65	-0.30	4	250	9.18	0.96		да	5 000
Промсвязьбанк ВО7	06/09/14	06/09/15	100.00	102.00	101.50	0.10	4	25 000	9.30	1.42	353	да	5 000
Промсвязьбанк 3		01/02/18	100.50	104.00	103.00	1.00	1	70 000	11.77	3.88	558	нет	5 000
Банк СПб													
Банк СПб ВО1	09/10/12	09/04/13							8.39	0.19		да	5 000
Банк СПб ВО4	13/12/12	12/12/13	86.00	101.00					9.07	0.81		да	3 000
Банк СПб ВО2	26/03/12	23/09/13	100.05	100.25	100.15	0.10	3	16 302	8.90	0.59		да	5 000
Банк СПб ВО8	07/10/13	05/10/15	100.40	100.55					8.93	0.63		да	5 000
МКБ													
МКБ 7	14/01/14	14/07/15		100.55	100.40		4	40 900	10.01	0.90		да	2 000
МКБ ВО-01	22/02/13	22/02/14	99.99	100.00	99.99	-0.01	1	1 010	8.89	0.03		да	3 000
МКБ ВО-03	27/04/13	27/04/15	100.02	100.25					9.02	0.20		да	4 000
МКБ ВО-02	25/09/13	25/09/15	100.20	100.40	100.20	0.18	2	2 700	9.59	0.59		да	3 000
МКБ 8	09/10/13	08/04/15	85.00	100.25					9.98	0.63		да	3 000
МКБ ВО-04	15/10/12	15/04/14	99.84	100.30	100.30		3	7 375	10.19	1.10	452	да	5 000
МКБ ВО-05		23/06/14	98.80	99.40					9.51	1.29	378	да	5 000
МКБ КВ 11		05/06/18	99.70	100.05	100.00		2	15 000	12.61	3.98	640	нет	3 000
ПЕТРОКОММЕРЦ													
Петрокоммерц 5	20/12/13	21/12/14	100.80	101.01	101.00	0.15	9	15 800	8.66	0.83		да	5 000
Петрокоммерц БО-01	03/09/13	03/03/15	86.00	100.25					8.88	0.53		да	3 000
Петрокоммерц БО-02	23/08/13	23/08/15	86.00	100.45	100.30	-0.05	2	20 000	8.78	0.50		да	3 000
Петрокоммерц БО-03	23/02/14	23/08/15	100.70	101.10	100.86	0.05	1	1	9.00	0.96		да	5 000
Банк УРАЛСИБ													
Уралсиб 04	13/09/13	10/03/17	100.00	100.30					8.92	0.56		да	5 000
Уралсиб 05	28/02/14	25/08/17	100.62	100.75	100.75		10	27 095	9.12	0.98		да	7 000
ЛК УРАЛСИБ													
Уралсиб Лизинг БО-3		29/10/13	100.27	100.40					9.36	0.45		да	3 000
Уралсиб Лизинг БО-1		28/02/14	100.00	100.50					9.83	0.52		да	2 000
Уралсиб Лизинг БО-4		03/07/14	99.20	99.35	99.05	-0.25	2	5 500	10.18	0.73		да	3 000
Уралсиб Лизинг БО-5		05/02/15	101.20	101.44	101.50	-0.05	3	32 987	10.42	1.04	477	да	3 000
Уралсиб Лизинг БО-6		10/02/15	100.00	101.00	101.00		1	6 500	10.95	1.05	529	нет	3 000
Уралсиб Лизинг БО-7		22/04/15	100.06	101.00	101.00		1	27	10.47	1.11	479	да	2 000
Уралсиб Лизинг БО-2		12/01/15	101.40	101.79					10.87	1.73	500	нет	2 000
Уралсиб Лизинг БО-9		17/02/15	101.40	101.89					10.86	1.78	497	нет	2 000
Уралсиб Лизинг БО-12		18/12/15	100.00	100.50					10.96	2.53	493	нет	2 000
Уралсиб Лизинг БО-13		18/12/15	100.00	100.55					10.92	2.61	488	нет	2 000
КБ РЕНЕССАНС КАПИТАЛ													

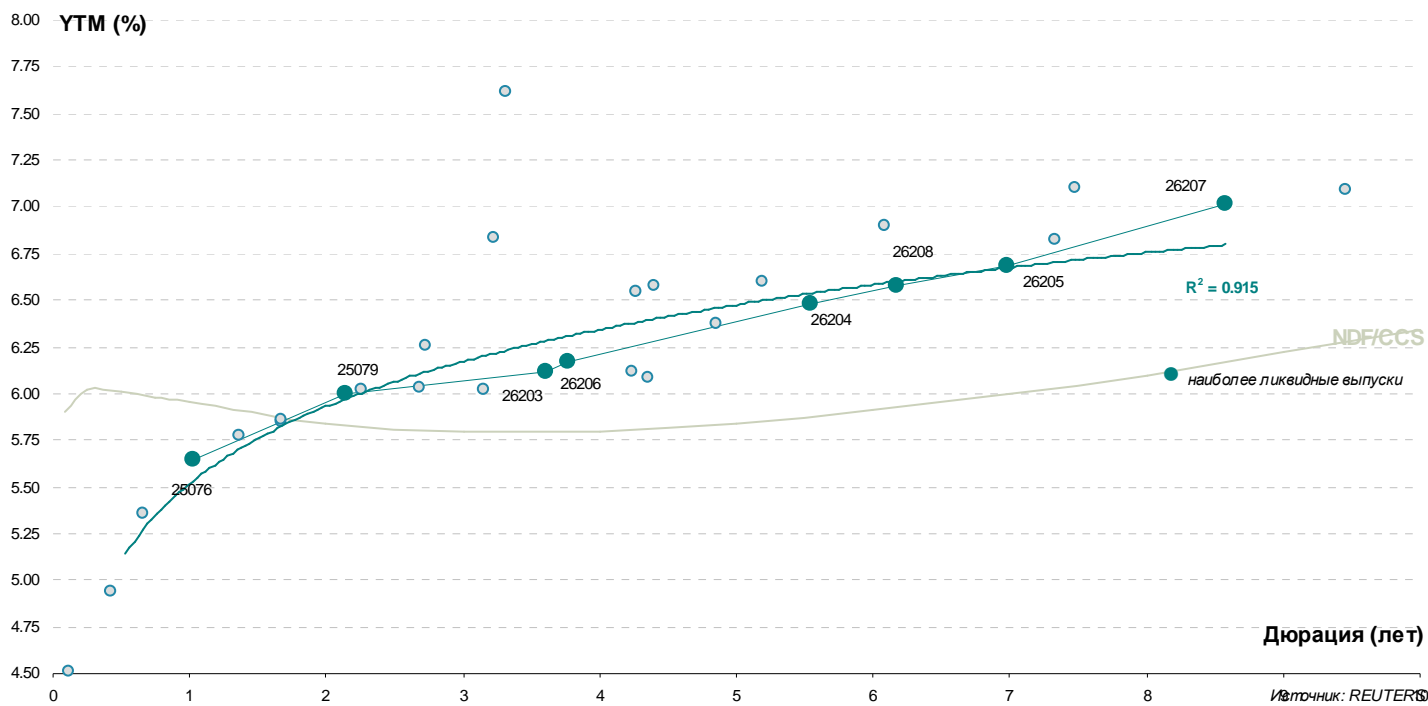
Выпуск	Дата		Котировки		Цена		Кол-во сделок	Оборот, шт	УТМ/УТР	Дюрация	Спред к репо ОФЗ (бп)	ЦБ	Объем млн руб.
	Оферты	Погашения	Покупка	Продажа	Посл	Изм. пп							
РенКап БО-3	05/08/13	05/08/14	99.75	99.85	99.75	-0.25	11	3 906	10.71	0.48		да	3 000
РенКап БО-2	09/08/13	09/08/15	100.56	101.48	100.85	-0.40	24	12 020	11.36	0.49		нет	2 000
ТКС БАНК													
ТКС БАНК ВО4	18/04/13	16/04/15	100.58	100.79	100.57	0.04	8	3 865	9.98	0.18		да	2 000
ТКС БАНК ВО6	16/07/13	14/07/15	101.61	101.75	101.65	0.05	9	19 128	10.00	0.42		да	2 000
ТКС БАНК S 2		28/07/13	104.28	104.75	104.41	-0.04	11	912	10.04	0.45		да	1 000
ТКС БАНК О1		20/09/13	101.16	102.85					12.31	0.57		да	2 000
ТКС БАНК ВО2	29/11/11	26/11/13	104.45	104.55	104.45	0.12	32	8 575	10.66	0.75		да	2 000
ТКС БАНК ВО3	21/08/12	18/02/14	103.00	103.28	103.00	0.24	8	490	11.09	0.92		да	2 000
Связной Банк													
Связной Банк 1	08/08/13	06/08/15	101.61	101.64	101.64	0.09	31	9 181	10.97	0.48		нет	2 000
РОСГОССТРАХ													
Росгосстрах 2	07/11/13	02/11/17	100.38	101.43					9.94	0.71		нет	5 000
РОСГОССТРАХ Банк													
Росгосстрах Банк 03	28/02/13	31/08/14	99.90	100.00	100.00		4	15 000	9.80	0.04		да	2 000
Росгосстрах Банк 04	01/07/13	03/07/15	99.60	99.75	99.75	0.13	2	626	9.60	0.38		да	3 000
РЕСО-ГАРАНТИЯ													
Ресо гарантия 02	24/09/13	13/09/22	99.80	100.00	99.80	-0.10	2	89 900	9.22	0.59		да	5 000
Ресо гарантия 01	01/09/14	22/08/22	100.69	100.90	100.69	0.49	12	64 100	9.11	1.42	334	да	5 000
ЕАБР													
ЕАБР 3	29/10/13	25/10/16	100.05	100.26	100.15	0.07	1	2 300	7.39	0.69		да	5 000
ЕАБР 1	03/02/14	28/01/19	87.00	101.30	101.30	0.10	1	3 000	7.30	0.95		да	5 000
ЕАБР 4	11/02/14	06/02/18							7.85	0.98		да	5 000
ЕАБР 2	26/02/15	21/02/19	100.50						8.49	1.86	258	да	5 000
Юникредит Банк													
Юникредит Банк 4	13/05/14	10/11/15	100.50	101.00	100.60		1	10 000	8.38	1.19	268	да	10 000
Юникредит Банк БО02	30/08/13	27/02/15	100.35	100.42					7.83	0.53		да	5 000
Юникредит Банк БО03	04/09/13	04/03/15	86.00	100.45	100.42		1	5 000	7.85	0.54		да	5 000
Юникредит Банк 5	03/09/13	01/09/15	99.85	99.95					8.02	0.54		да	5 000
Юникредит Банк БО01	11/12/13	10/12/14	87.00	101.05					8.12	0.81		да	5 000
Юникредит Банк БО04	24/10/14	23/10/15		102.00	101.60	0.14	1	1	8.22	1.57	240	да	5 000
Юникредит Банк БО05	28/10/14	27/10/15							8.32	1.58	250	да	5 000
Юникредит Банк 1		07/09/16	98.85	99.50					9.06	3.39	296	да	5 000
Райффайзенбанк													
Райффайзен 4	06/12/11	03/12/13	100.90	101.27	100.90	-0.20	1	200	7.70	0.78		да	10 000
Райффайзен БО-7		27/11/13	100.00	100.20					7.81	0.77		да	5 000
ИНГ Банк													
ИНГ Банк 2	15/05/13	18/11/14							8.48	0.25		нет	5 000
РуссСтандарт													
РуссСтандарт БО-1	08/11/13	07/11/14		100.56	100.47	-0.08	4	270	8.88	0.72		да	5 000
РуссСтандарт БО-2	26/03/13	24/03/15	100.06	100.16	100.13		2	34	7.86	0.12		да	5 000
РуссСтандарт БО-6	03/11/13	03/05/15	100.00	100.60					8.90	0.70		да	5 000
Вост-Экспресс													
Вост-Экспр Банк БО-1	10/03/11	07/03/13	86.01	100.00					7.52	0.06		да	1 000
Вост-Экспр Банк БО-4	16/08/13	14/08/15							10.24	0.49		да	3 000
Вост-Экспр Банк БО-5	19/04/12	17/10/13	100.00	100.18	100.18	-0.07	2	9	9.91	0.65		да	2 000
Вост-Экспр Банк БО-2	27/03/14	25/09/14	100.80	100.98	100.75	-0.25	6	4 503	10.72	1.04	507	да	2 000
Вост-Экспр Банк БО-10	23/12/14	22/12/15	101.00	101.13	101.10	-0.19	6	5 003	11.63	1.70	577	нет	3 000
ХКФ Банк													
ХКФ Банк 6	12/03/13	10/06/14	100.10	100.70					9.63	1.24	391	да	5 000
ХКФ Банк 5	19/10/11	17/04/13	99.99	100.14					7.52	0.18		да	4 000
ХКФ Банк БО-3	22/10/13	22/04/14	85.01	99.80	99.65	-0.04	1	30 000	8.69	0.68		да	4 000
ХКФ Банк 7	26/04/12	23/04/15	101.08	101.20	101.20	0.10	7	2 125	9.46	1.99	351	да	5 000
БНП Париба													
БНП Париба 1		29/03/14	99.50	100.45					7.43	1.07	177	да	2 000
РусфинансБанк													
РусфинансБанк БО-01	04/07/13	04/07/14	99.51	99.72					8.21	0.39		да	4 000
РусфинансБанк БО-02	06/09/13	06/03/15	100.20	100.45					8.63	0.54		да	4 000
РусфинансБанк 8	16/09/13	14/09/15	100.30	100.90					8.64	0.57		да	2 000
РусфинансБанк 9	17/09/13	15/09/15	100.35	100.50					8.52	0.57		да	2 000
РусфинансБанк 10	12/11/13	10/11/15	86.00	100.50					8.33	0.73		да	2 000
РусфинансБанк 11	13/11/13	11/11/15	86.00		99.78	-0.02	1	1	8.35	0.73		да	2 000
РусфинансБанк БО3	02/11/14	02/11/15	101.50	102.14	102.14		2	1 990	8.80	1.58	298	да	4 000
ДЕЛЬТА КРЕДИТ													
Дельта Кредит БО3	07/08/13	07/08/15	100.64	100.80	100.80	0.05	9	10 000	7.67	0.48		да	4 000
Дельта Кредит 6	18/06/14	15/06/16	98.70	99.35	99.35		1	1	7.86	1.29	213	да	5 000

Выпуск	Дата		Котировки		Цена		Кол-во сделок	Оборот, шт	УТМ/УТР	Дюрация	Сред к репо ОФЗ (бп)	репо ЦБ	Объем млн руб.
	Оферты	Погашения	Покупка	Продажа	Посл	Изм. пп							
Дельта Кредит 8 ОТП Банк	05/11/14	02/11/16	99.75						8.49	1.61	266	да	5 000
ОТП Банк БО-3	01/11/12	30/10/14	99.46						9.76	1.59	394	да	4 000
ОТП Банк БО-2	04/03/14	03/03/15	101.12	101.30					9.54	0.98		да	6 000
ОТП Банк 2		25/03/14	98.85	99.14	99.10		9	1 226	9.31	1.05	365	да	3 000
ОТП Банк БО-1		29/07/14	98.14	98.39					9.36	1.40	359	да	5 000
СКБ-Банк													
СКБ-Банк БО-4	05/12/12	05/06/13							0.17	0.31		да	2 000
СКБ-Банк БО-3	28/05/13	26/11/13	100.00						9.63	0.29		да	3 000
СКБ-Банк БО-6	09/07/13	08/07/14	99.00						10.13	0.40		да	2 000
СКБ-Банк БО-5	10/10/13	10/04/14	100.00						9.62	0.63		да	2 000
КредитЕвропа Банк													
КредЕврБанк БО-3	09/10/13	09/10/15		100.62	100.40	-0.25	1	5 000	9.33	0.63		да	5 000
КредЕврБанк 6	21/08/12	18/02/14							9.72	0.99		да	4 000
КредЕврБанк БО-2	10/02/14	10/02/15	100.15						9.66	0.97		да	5 000
КредЕврБанк БО-1		27/04/14	98.10	98.40	98.36	0.15	5	35 996	9.78	1.15	409	да	5 000
Банк Интеза													
Интеза ОЗ	11/10/13	13/04/15	100.00	100.48					8.46	0.64		да	5 000
Интеза БО1	25/04/14	25/10/15	86.00	100.44					9.71	1.13	403	да	3 000
Центр-Инвест													
ЦентрИнвест БО-1	17/12/13	17/06/14	100.10	100.30	100.21	0.03	2	4 916	9.63	0.82		да	2 000
ЦентрИнвест БО-5	17/12/13	17/06/14	100.10	100.30					9.68	0.86		да	1 000
ЦентрИнвест БО-2	18/04/13	16/04/15	100.10	100.20					9.31	0.18		да	2 000
ЦентрИнвест 2	25/06/13	24/06/14	100.55	100.62					8.67	0.36		да	3 000
Связь-Банк													
СвязьБанк ОЗ	19/12/13	09/12/21	100.00	101.68					9.18	0.83		да	5 000
СвязьБанк О4	24/04/13	13/04/22	86.00	100.15					8.01	0.19		да	5 000
СвязьБанк БО1	01/11/13	01/11/15	86.00	100.00					9.16	0.70		нет	5 000
СвязьБанк О5	16/04/15	07/04/22	100.00						9.71	2.44	369	да	5 000
Крайинвестбанк													
Крайинвестбанк БО-1	19/10/13	19/04/14	99.80	99.95	100.00		1	1 100	10.72	0.66		да	2 000
Судостроительный банк													
Судостр БО01	03/03/13	03/03/14	99.50	99.90	99.99	-0.10	2	14	11.24	0.05		нет	2 000
Судостр О4	10/04/12	08/10/13	99.80	99.95	99.91	-0.04	11	16 505	11.40	0.63		нет	2 000
Меткомбанк													
Меткомбанк БО-1	02/02/13	02/08/14	100.00		100.50	0.50	2	5 000	10.90	1.39	514	да	2 000
Меткомбанк О1	13/04/13	15/04/15	100.07	101.50					8.58	0.16		нет	2 000
Меткомбанк БО5	08/10/13	06/10/15	99.00	100.65					11.18	0.62		да	2 000
Металлинвестбанк													
Металлинвестбанк О1	20/12/13	22/06/15	100.25	100.45	100.25	0.13	1	10	10.05	0.83		да	2 000
Абсолют банк													
Абсолют банк БО1	20/06/14	20/12/15	86.00						10.74	1.40	497	нет	5 000
Абсолют банк 5	30/07/14	27/07/16	97.70	98.99					8.93	1.40	316	да	2 000
ПЕРВОБАНК													
Первобанк БО2	11/04/13	10/04/14	100.18	100.22	100.22	-0.03	11	532	8.36	0.16		да	2 000
Первобанк БО1	25/04/12	24/04/13	100.15	100.32					9.02	0.19		да	2 000
Первобанк БО3	24/09/13	22/09/15	86.00	100.25					10.80	0.59		нет	2 000
СМП Банк													
СМП Банк О1	26/11/13	23/05/17	99.80		100.05	0.05	1	3 000	10.14	0.76		да	3 000
ПРОБИЗНЕСБАНК													
Пробизнесбанк 7	03/09/13	05/09/15	99.64	100.50					12.06	0.53		нет	2 000
ЛОКО-Банк													
ЛОКО-Банк БО1	07/02/13	06/02/14	100.01	100.37	100.01	-0.04	4	5 902	10.13	0.96		да	3 000
ЛОКО-Банк О5	25/07/13	23/07/15	100.32	100.43	100.35	-0.07	1	4 025	9.47	0.45		да	3 000
ЛОКО-Банк БО3	13/08/13	11/08/15	100.60	100.66	100.66	-0.03	11	49 930	9.58	0.50		да	3 000
НОВИКОМ Банк													
Новиком Банк 1	26/05/13	25/11/13	86.00						6.63	0.28		да	2 000
Новиком Банк БО1	07/07/13	07/07/14	85.00						8.67	0.40		да	3 000
Новиком Банк БО4	11/10/13	11/10/15		100.90	100.82	0.32	1	1	9.10	0.64		да	2 000
Внешпромбанк													
Внешпромбанк 2	19/06/13	13/12/17	86.00		101.01	-0.04	10	11 300	8.09	0.35		нет	2 000
Внешпромбанк БО2	26/10/13	26/10/15	99.53						11.25	0.67		да	3 000
Внешпромбанк БО1	30/11/12	30/11/13	100.15	100.95	101.99	1.54	3	13	9.27	0.77		да	3 000
АК Барс Банк													
АК Барс Банк 4	17/04/12	15/10/13	100.24	100.25	100.24	0.13	6	36 705	8.78	0.65		да	5 000
АК Барс Банк БО1	17/10/13	15/10/15	100.45	100.64	100.64	-0.06	2	4 004	8.81	0.65		да	5 000
УБРиР													
УБРР 2	30/04/13	01/05/14	99.86	100.25	100.25	-0.15	1	100	10.36	0.21		да	2 000
УБРР БО1	01/10/13	29/09/15	101.05	101.25	101.06	0.06	2	12 765	10.96	0.60		да	2 000
Запсибкомбанк													
Запсибкомбанк БО1	21/12/12	20/06/14							0.01	1.35		нет	2 000
Запсибкомбанк БО2	16/08/13	14/08/15							10.30	0.48		да	2 000
Российский Капитал													
РосКапитал ОЗ	26/10/13	28/10/15	100.10	100.50					10.40	0.68		да	3 000

Выпуск	Дата		Котировки		Цена		Кол-во сделок	Оборот, шт	УТМ/УТР	Дюрация	Спред к репо ОФЗ (бп)	ЦБ	Объем млн руб.
	Оферты	Погашения	Покупка	Продажа	Посл	Изм. пп							
Банк Авангард													
Авангард 03	11/05/12	10/05/13	100.06	100.24					8.23	0.24		да	2 000
Авангард БО1	03/02/14	01/02/16	100.00						9.99	0.97		нет	2 000
Татфондбанк													
Татфондбанк БО-3	28/11/13	27/11/14	100.28	100.35	100.35	-0.02	3	574	12.06	0.76		да	2 000
Татфондбанк БО-4	19/02/13	17/02/15							5.90	0.02		да	3 000
Татфондбанк 6	28/02/12	26/02/13	100.00	100.10	100.10	-0.09	8	2 136	7.55	0.04		да	2 000
Татфондбанк БО-5	09/04/13	07/04/15	100.02	100.09	100.02	-0.01	1	500	10.95	0.15		да	2 000
Татфондбанк БО-6	15/10/13	13/10/15	100.70	100.84	100.75	0.05	16	7 037	12.08	0.64		да	2 000
Татфондбанк БО-1	28/06/12	26/12/13	99.50	100.00	100.00	0.01	6	1 079	11.00	0.84		да	2 000
Татфондбанк БО-2	18/10/12	17/04/14	100.11	100.40	100.40		9	20 718	12.19	1.09	652	да	2 000
Европлан													
Европлан 03	04/11/14	31/10/17	101.61	102.24	102.06	0.31	2	20	10.15	1.58	433	нет	4 000
Банк Открытие													
Открытие 01	18/12/13	13/12/17	100.20	100.30	100.24	0.02	1	30 000	10.68	0.82		нет	3 000
ФК Открытие													
ФК Открытие 03	04/10/13	29/09/17	100.00						10.64	0.62		нет	7 000
ФК Открытие 02	26/12/13	22/12/16	99.92	100.79	100.00		1	7	11.00	0.84		нет	5 000
ФК Открытие 04	25/06/14	20/12/17							11.46	1.40	569	нет	5 000
ФК Открытие 01		14/10/14	96.00						9.19	1.55	338	нет	5 000
РЕГИОНАЛЬНЫЕ													
МОСКВА													
Москва 61		03/06/13	102.00	102.95	101.88	-0.92	3	19 202	8.93	0.30		да	30 000
Москва 53		01/09/13	99.75	100.70					5.63	0.53		да	15 000
Москва 63		10/12/13	106.80	107.60					5.87	0.78		да	15 000
Москва 62		08/06/14	106.81	107.36	107.00	-0.01	8	100 295	6.82	1.21	111	да	35 000
Москва 39		21/07/14	96.98	100.35					7.08	1.39	132	да	10 000
Москва 64		24/06/15	98.85	99.99	99.95	-0.04	7	48 536	7.14	2.20	114	да	20 000
Москва 44		16/11/15	112.00						6.92	2.38	90	да	40 000
Москва 56		22/09/16	99.30	99.64	99.40	0.20	9	222 577	7.32	3.17	124	да	20 000
Москва 49		14/06/17	96.51		98.95	0.40	5	100 000	7.42	3.77	125	да	25 000
Москва 66		23/11/18	106.25	106.35	106.35	0.65	4	100 505	7.71	4.55	140	да	30 000
Москва 48		11/06/22	92.01	94.63	93.70	-0.90	1	10	7.64	6.88	97	да	30 000
САНКТ-ПЕТЕРБУРГ													
СПб 38		19/11/15							7.61	2.50	158	да	10 000
СПб 39		01/06/17	87.00	101.56	101.50	-0.09	3	80 000	7.66	3.68	152	да	7 000
МОСКОВСКАЯ ОБЛ													
Московская Обл 8		11/06/13	100.50	100.75					7.50	0.33		да	19 000
Московская Обл 7		16/04/14	100.20	100.50	100.50	0.30	5	36 000	7.67	1.12	199	да	16 000
ЛЕНИНГРАДСКАЯ ОБЛ													
Ленинградская Обл 3		05/12/14	104.73	107.45					8.25	1.66	240	да	1 000
НИЖЕГОРОДСКАЯ ОБЛ													
Нижегородская Обл 6		07/10/15	99.70	100.58	100.10	-0.15	1	39 350	8.20	1.50	240	да	5 000
Нижегородская Обл 7		16/11/16	102.90	103.80	103.10	-0.40	4	1 701	8.38	2.00	243	да	8 000
Нижегородская Обл 8		29/08/17	104.60	104.85	104.80	-0.05	27	299 436	8.42	3.08	234	да	8 000
САМАРСКАЯ ОБЛ													
Самарская Обл 6		10/05/13	101.82	101.92	101.92	-0.23	4	7 444	6.98	0.24		да	2 000
Самарская Обл 5		19/12/13	101.20	101.64	101.25	-0.40	9	28 786	7.99	0.82		да	8 000
Самарская Обл 8		13/12/17	101.80	103.00	102.10	0.16	16	222 094	7.78	1.48	199	да	15 000
Самарская Обл 7		30/11/16	99.30	99.60					8.20	1.81	230	да	12 000
ЯКУТИЯ													
Якутия 35001		11/04/13	100.00	100.10	100.10	0.10	5	36 000	7.46	0.16		да	3 000
Якутия 34004		19/09/13	100.91	101.00					6.53	0.35		да	2 000
Якутия 35002		17/04/14	86.00	100.80					7.47	1.05	181	да	3 000
Якутия 35003		20/05/16	86.00	101.09					7.95	2.25	194	да	3 000
Якутия 35004		17/05/17	102.15	102.50					7.88	2.63	184	да	3 000
КРАСНОДАРСКИЙ КРАЙ													
Краснодарский край 3		27/09/14	100.35	101.00	100.85	0.45	1	80 000	7.36	1.05	170	да	4 000
Краснодарский край 4		09/11/17	100.85	103.00					8.03	2.19	203	да	12 000
СТАВРОПОЛЬСКИЙ КРАЙ													
Ставропольск кр 34001		12/12/17	103.40	103.90					8.50	2.32	249	нет	5 000
КРАСНОЯРСКИЙ КРАЙ													
Красноярский край 5		29/11/16	101.45	101.85					8.03	1.25	231	да	9 000
Красноярский край 6		19/10/17	101.85	101.95	101.90	0.02	4	16 000	8.07	2.59	203	да	17 000
ВОЛГОГРАДСКАЯ ОБЛ													
Волгогр обл 34004		04/06/14	99.16	99.69	99.30		14	33 292	8.43	0.85		да	2 000
Волгогр обл 34005		04/05/16	98.20	99.00	98.99	0.78	3	1 217	8.07	1.89	215	да	3 000
Волгогр обл 35002		28/05/17		101.15	100.90	0.35	6	177 710	8.38	2.06	241	да	5 000
КОМИ													
Коми Респ 35007		22/11/13	100.25	100.50					7.43	0.76		да	1 000
Коми Респ 34009		18/10/14	97.00	99.90	98.90	-0.90	1	10 750	8.30	1.12	262	да	2 000
Коми Респ 35008		03/12/15	94.95	96.00	94.95	-1.20	1	1	8.70	1.98	275	да	1 000

Выпуск	Дата		Котировки		Цена		Кол-во сделок	Оборот, шт		Дюрация	Спред к репо (бп)	ЦБ	Объем млн руб.
	Оферты	Погашения	Покупка	Продажа	Посл	Изм. пп		УТМ/УТР	УТМ/УТР				
Коми Респ 32010 ТУЛЬСКАЯ ОБЛ		15/12/16	101.25	102.60	101.84	0.64	10	1 200	8.53	2.14	253	да	2 000
Тульская обл 34002 ЛИПЕЦКАЯ ОБЛ		25/09/15	100.63	101.00	101.05	0.15	6	43 060	8.16	1.57	234	да	5 000
Липецкая обл 34006		05/06/13	100.40	100.60					7.39	0.31		да	2 000
Липецкая обл 34007 ВОРОНЕЖСКАЯ ОБЛ		26/05/17	101.00	101.50					8.77	2.02	281	нет	3 000
Воронежск обл 34005 КАЛУЖСКАЯ ОБЛ		17/12/17							8.63	2.39	261	нет	5 000
Калужская обл 34004		26/06/13	100.00						6.86	0.36		да	2 000
Калужская обл 34005 УДМУРТИЯ		19/05/16	100.10	100.58					8.40	2.45	237	да	3 000
Удмуртия 25003		14/07/13	100.00	101.95					6.03	0.42		да	1 000
Удмуртия 34004		25/11/15							7.03	1.85	112	да	2 000
Удмуртия 34005		24/11/16	103.61	105.00					8.71	2.27	270	да	2 000
Удмуртия 34006 КОСТРОМСКАЯ ОБЛАСТЬ		05/12/17	104.00	105.25					8.29	2.81	224	нет	3 000
Костромск обл 34006 ОРЕНБУРГСКАЯ ОБЛ		17/11/16	101.50	101.90					8.72	1.58	290	да	4 000
Оренбургск обл 34001 ВОЛОГОДСКАЯ ОБЛ		14/12/17	104.80	109.03					8.47	2.96	240	нет	4 000
Вологодская обл. 34002		14/12/16	104.16	104.24	104.10	-0.05	1	696	8.95	2.05	298	да	3 000
Вологодская обл. 34003 БЕЛГОРОДСКАЯ ОБЛ		05/12/17	102.50	102.85	102.50	0.10	4	1 698	9.02	2.45	300	нет	5 000
Белгородск обл 24003		14/05/13	91.00	100.15					7.42	0.25		да	2 000
Белгородск обл 34006 РЕСП КАРЕЛИЯ		08/08/17		102.45	102.00		2	600	8.38	2.07	240	да	5 000
Карелия 34013		18/06/15	100.00	101.69	101.69		4	1 257	8.23	1.15	254	да	2 000
Карелия 34014		30/11/16	102.31	102.75	102.33	-0.17	1	4 400	8.37	1.47	258	да	1 000
Карелия 34015 ЯРОСЛАВСКАЯ ОБЛАСТЬ		22/10/17	87.00	102.00					8.65	2.18	265	нет	2 000
Ярослав Обл 34009		16/05/13							7.18	0.25		да	3 000
Ярослав Обл 34010		15/04/14	99.51	100.15	99.85	0.15	3	10 202	7.90	0.88		да	3 000
Ярослав Обл 34011 РЯЗАНСКАЯ ОБЛАСТЬ		21/08/15	101.20	102.00					8.14	1.94	221	нет	3 000
Рязанская Обл 34001 ТОМСКАЯ ОБЛ		27/11/14	99.90	100.00	100.00		1	1 000	8.35	1.29	262	да	2 000
Томская обл 34037		27/11/13	102.50	103.09					7.66	0.75		да	3 000
Томская обл 35045 БАШКОРТОСТАН		19/12/17	102.00	102.25					8.10	2.74	205	нет	5 000
Башкортостан 34007 ЧУВАШИЯ		29/11/16	102.00	102.55	102.40	-0.15	2	49 999	7.86	2.16	186	нет	3 000
Чувашия 34007		04/06/13	100.05	100.90					7.27	0.30		да	1 000
Чувашия 31008		15/06/14	98.80	99.70					8.63	1.27	291	да	1 000
Чувашия 34009 МАРИЙ ЭЛ РЕСП		19/07/15	101.00	101.15	101.25	0.70	1	1 000	8.14	1.33	240	да	2 000
Марий Эл 34006 ХМАО		04/10/15	99.51	101.25	100.60	-0.45	1	1	8.92	1.68	307	нет	2 000
ХМАО-Югра 25008 ХАКАСИЯ		19/12/13	102.80	103.50					7.39	0.82		да	2 000
Хакасия 34001		25/08/13	100.30	100.50					7.43	0.52		нет	1 000
Хакасия 34002 СВЕРДЛОВСКАЯ ОБЛАСТЬ		09/08/15	101.70	102.00					8.31	1.65	247	да	2 000
Свердловск обл 34001		11/12/16	101.80	102.48	102.30	0.45	7	36 564	7.83	1.55	202	да	3 000
Свердловск обл 34002 ТВЕРСКАЯ ОБЛАСТЬ		04/12/17		102.90	102.80	0.15	1	99 179	8.04	2.30	203	нет	3 000
Тверская Обл 34006		12/06/14	102.00	104.20					8.52	0.93		да	3 000

ОФЗ



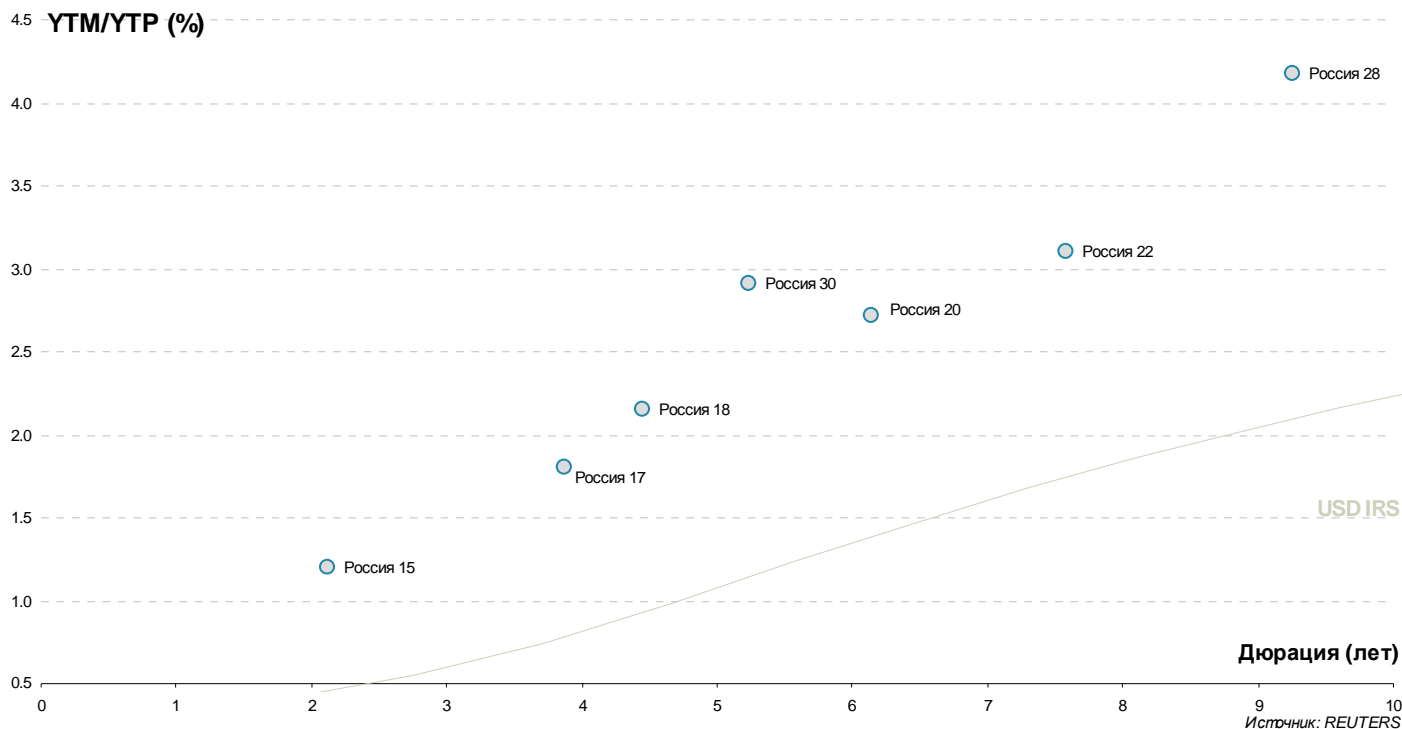
Результаты торгов евробондами

Выпуск	Валюта	Дата		Цена		Доходность		Изм-е, % (по покупке)	Z-спрэд	
		Погашения		Покупка	Продажа	Покупка	Продажа			Дюрация
РОССИЯ										
RUSSIA'15 3.625%	USD	29/04/15		105.084	105.432	1.28	1.13	2.12	0.02	86
RUSSIA'17 3.25%	USD	04/04/17		105.600	105.900	1.84	1.77	3.87	-0.03	109
RUSSIA'18 11%	USD	24/07/18		144.583	145.861	2.25	2.05	4.45	-0.07	126
RUSSIA'30 7.5%	USD	31/03/30		125.250	125.500	2.93	2.89	5.24		138
RUSSIA'20 5%	USD	29/04/20		114.597	115.176	2.75	2.67	6.15	-0.03	132
RUSSIA'22 4.5%	USD	04/04/22		110.775	111.325	3.14	3.07	7.58	0.03	132
RUSSIA'28 12.75%	USD	24/06/28		195.850	197.100	4.21	4.14	9.26	0.70	195
RUSSIA'42 5.625%	USD	04/04/42		117.462	118.325	4.54	4.49	15.50	-0.54	176
ГОСКOMPАНИИ										
Газпром										
GAZPR'13 4.505%	USD	22/07/13		101.235	101.257	1.67	1.62	0.44	-0.01	140
GAZST'13 5.625%	USD	22/07/13		101.117	101.340	3.05	2.55	0.44		282
GAZPR'13 7.343%	USD	11/04/13		101.130	101.139	0.20	0.14	0.16		-3
GAZPR'13 7.51%	USD	31/07/13		102.501	103.001	2.02	0.96	0.46		175
GAZPR'14 10.5%	USD	25/03/14		108.632	109.312	2.61	2.02	1.06		233
GAZPR'14 10.5%	USD	08/03/14		108.291	108.951	2.59	2.00	1.01		231
GAZPR'14 8.125%	USD	31/07/14		108.799	108.875	1.98	1.93	1.41		164
GAZPR'15 5.092%	USD	29/11/15		106.320	106.570	2.72	2.63	2.62	-0.18	224
GAZPR'16 4.95%	USD	23/05/16		106.380	106.680	2.89	2.80	3.04		234
GAZPR'16 6.212%	USD	22/11/16		111.250	112.250	3.03	2.77	3.40	-0.02	239
GAZPR'18 8.146%	USD	11/04/18		121.593	122.593	3.53	3.34	4.31	0.19	259
GAZPR'19 9.25%	USD	23/04/19		129.650	130.150	3.83	3.75	4.93	0.15	267
GAZPR'22 6.51%	USD	07/03/22		115.630	116.630	4.40	4.28	6.99	-0.17	269
GAZPR'22 4.95%	USD	19/07/22		104.625	105.375	4.35	4.25	7.68	-0.13	254
GAZPR'34 8.625%	USD	28/04/34		141.000	142.000	5.36	5.30	11.56		284
GAZPR'37 7.288%	USD	16/08/37		123.500	125.000	5.53	5.43	12.64	0.25	291
Газпром нефть										
GNP CAPITAL '22 4.375%	USD	19/09/22		99.702	100.090	4.41	4.36	7.80	0.08	256
Транснефть										
TRANSN'13 7.7%	USD	07/08/13		103.253	105.253				-0.02	
TRANSN'14 5.67%	USD	05/03/14		104.162	105.162	1.68	0.76	1.02	-0.01	138
TRANSN'18 8.7%	USD	07/08/18		127.442	127.731	3.20	3.15	4.60	0.04	218
РЖД										
RZD'17 5.739%	USD	03/04/17		110.185	110.389	3.10	3.05	3.69	0.15	237
RZD'22 5.7%	USD	05/04/22		112.111	112.517	4.10	4.05	7.25	-0.26	234
Совкомфлот										
SOVKOM'17 5.375%	USD	27/10/17		104.736	105.171	4.25	4.15	4.17	0.42	342
ГОСБАНКИ										
ВТБ										
VTB'15 6.465%	USD	04/03/15		107.114	107.218	2.88	2.83	1.91	0.04	250
VTB'17 6%	USD	12/04/17		106.914	107.111	4.17	4.12	3.69	0.07	346
VTB'18 6.315%	USD	22/02/18		108.243	108.477	4.46	4.41	4.29	0.12	356
VTB'18 6.875%	USD	29/05/18		110.604	111.354	4.59	4.44	4.51	-0.06	363
VTB'20 6.551%	USD	13/10/20		110.288	110.624	4.92	4.87	6.11	0.14	346
VTB'22 6.95%	USD	17/10/22		106.169	106.545	6.10	6.05	7.14	0.31	435
VTB'35 6.25%	USD	30/06/35		108.171	108.671	5.60	5.57	12.65	-0.09	301
VTB' 9.5%	USD			107.331	107.941	8.39	8.30	6.61	-0.44	678
Банк Москвы										
BANK OF MOS'13 7.335%	USD	13/05/13		101.379	101.404	1.70	1.60	0.25		148
BANK OF MOS'15 6.699%	USD	11/03/15		105.754	105.959	3.79	3.69	1.92	0.27	343
BANK OF MOS'15 5.967%	USD	25/11/15		105.000	105.500	4.05	3.86	2.58		360
BANK OF MOS'17 6.02%	USD	10/05/17		103.000	104.000	5.22	4.96	3.76	-0.13	453
ВЭБ										
VEB'17 5.375%	USD	13/02/17		109.695	109.894	2.80	2.75	3.67	0.02	209
VEB'17 5.45%	USD	22/11/17		109.500	110.500	3.28	3.07	4.25		241
VEB'20 6.902%	USD	09/07/20		118.893	119.248	3.93	3.88	6.03		250
VEB'22 6.025%	USD	05/07/22		113.250	114.000	4.30	4.21	7.42	0.25	252
VEB'25 6.8%	USD	22/11/25		120.250	121.250	4.68	4.58	9.02	-0.38	251
Газпромбанк										
GAZPROMB'13 7.933%	USD	28/06/13		102.001	102.020	2.48	2.43	0.37		225
GAZPROMB'14 6.25%	USD	15/12/14		105.828	105.920	2.96	2.91	1.75	-0.02	260
GAZPROMB'15 6.5%	USD	23/09/15		107.749	107.879	3.37	3.32	2.39	0.02	293
GAZPROMB'16 7.35%	USD	08/05/16		111.319	111.481	3.57	3.52	2.87	0.01	301
GAZPROMB'17 5.625%	USD	17/05/17		106.750	107.250	3.89	3.77	3.82	0.49	315
GAZPROMB'19 7.25%	USD	03/05/19		108.181	108.726	5.67	5.57	5.07	0.27	453
GPB EURO' 7.875%	USD			102.801	103.476	7.22	7.06	4.28	-0.08	637
РСХБ										
ROSSELKH'13 7.175%	USD	16/05/13		101.380	101.430	1.72	1.53	0.26	0.05	150
ROSSELKH'14 7.125%	USD	14/01/14		104.368	104.414	2.28	2.23	0.90	-0.01	198

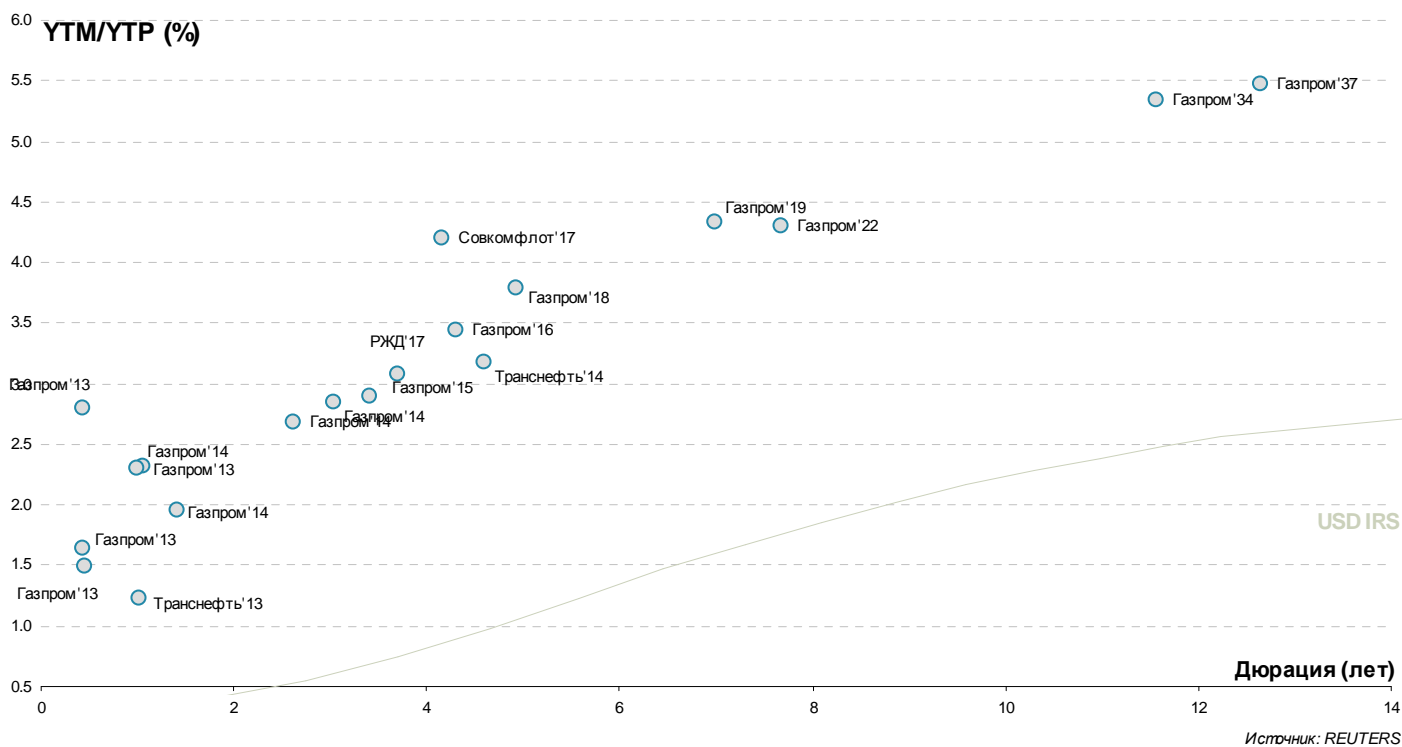
Выпуск	Валюта	Дата		Цена		Доходность		Дюрация	Изм-е, % (по покупке)	Z-спрэд
		Погашения		Покупка	Продажа	Покупка	Продажа			
ROSSELKH'14 9%	USD	11/06/14		108.672	108.741	2.31	2.26	1.27		199
ROSSELKH'17 6.299%	USD	15/05/17		111.000	111.375	3.49	3.40	3.77	0.13	276
ROSSELKH'17 5.298%	USD	27/12/17		106.192	106.421	3.89	3.84	4.35	0.04	300
ROSSELKH'18 7.75%	USD	29/05/18		118.539	118.802	3.84	3.79	4.46	0.11	287
ROSSELKH'21 6%	USD	03/06/21		104.240	104.396	4.60	4.55	3.02	0.02	407
Сбербанк										
SBER'13 6.48%	USD	15/05/13		101.250	101.750	1.49	-0.43	0.25	0.11	127
SBER'13 6.468%	USD	02/07/13		101.875	102.625	1.54	-0.37	0.38	0.21	127
SBER'15 5.499%	USD	07/07/15		107.338	107.459	2.33	2.28	2.27	0.01	189
SBER'17 5.4%	USD	24/03/17		108.609	108.811	3.15	3.10	3.69	0.14	243
Sber'17 4.95%	USD	07/02/17		107.494	107.689	2.94	2.89	3.67	-0.09	224
SBER'19 5.18%	USD	28/06/19		107.933	108.227	3.77	3.72	5.52	0.47	252
SBER'21 5.717%	USD	16/06/21		110.199	110.569	4.25	4.20	6.78	0.08	263
Sber'22 6.125%	USD	07/02/22		113.142	113.540	4.34	4.29	7.17	0.17	262
SBER'22 5.125%	USD	29/10/22		100.388	100.769	5.07	5.02	7.66	0.24	324
ЧАСТНЫЕ КОМПАНИИ										
Евраз										
EVRAZ'13 8.875%	USD	24/04/13		101.500	102.000	1.11	-1.35			
EVRAZ'15 8.25%	USD	10/11/15		110.250	110.750	4.24	4.06	2.47		380
EVRAZ'17 7.4%	USD	24/04/17		106.833	107.219	5.55	5.45	3.63	0.33	487
EVRAZ'18 9.5%	USD	24/04/18		115.210	115.710	6.04	5.94	4.20		519
EVRAZ'18 6.75%	USD	27/04/18		104.111	104.567	5.82	5.72	4.41	-0.14	492
Металлоинвест										
METALLOINV'16 6.5%	USD	21/07/16		104.567	105.525	5.04	4.74	3.13	-0.31	450
НЛМК										
NLMK'19 4.95%	USD	26/09/19		101.463	101.748	4.69	4.64	5.63	0.85	341
Альянс Ойл										
Alliance '15 9.875%	USD	11/03/15		108.999	109.205	5.24	5.14	1.86	0.02	492
Алроса										
ALROSA'14 8.875%	USD	17/11/14		110.528	110.777	2.70	2.56	1.64	-0.02	235
ALROSA'20 7.75%	USD	03/11/20		116.418	117.113	5.14	5.04	5.99	0.17	370
Вымпелком										
VIMPELC'13 8.375%	USD	30/04/13		101.150	101.275	2.83	2.25	0.21	-0.25	266
VIMPELC'14 4.31%	USD	29/06/14		100.700	103.300	3.83	1.91	1.33	-0.19	
VIP FIN'16 6.493%	USD	02/02/16		106.520	106.520	4.13	4.13	2.75	0.01	364
VIMPELC'16 8.25%	USD	23/05/16		112.611	112.939	4.09	3.99	2.91	0.01	356
VIMPELC'17 6.255%	USD	01/03/17		106.500	107.500	4.48	4.22	3.56		382
VIMPELC'18 9.125%	USD	30/04/18		118.442	118.946	5.05	4.95	4.26	0.04	414
VIP FIN'21 7.748%	USD	02/02/21		112.750	113.750	5.73	5.59	6.21		424
VIMPELC'22 7.504%	USD	01/03/22		112.106	112.594	5.77	5.70	6.68	-0.14	412
Лукойл										
LUKOIL'14 6.375%	USD	05/11/14		107.755	107.844	1.79	1.74	1.64		142
LUKOIL'17 6.356%	USD	07/06/17		112.756	113.506	3.17	2.99	3.84	-0.04	240
LUKOIL'19 7.25%	USD	05/11/19		120.251	120.581	3.81	3.76	5.48	0.26	251
LUKOIL'20 6.125%	USD	09/11/20		113.885	114.242	4.02	3.97	6.30	-0.24	251
LUKOIL'22 6.656%	USD	07/06/22		119.912	120.343	4.07	4.02	7.24	0.01	230
МТС										
MTS'20 8.625%	USD	22/06/20		125.408	126.123	4.52	4.42	5.76	0.07	314
НОВАТЭК										
NOVATEK'16 5.326%	USD	03/02/16		106.750	107.250	2.94	2.77	2.79	-0.93	242
NOVATEK'21 6.604%	USD	03/02/21		117.150	117.522	4.06	4.01	6.46	0.02	252
Северсталь										
SEVERSTAL'13 9.75%	USD	29/07/13		103.250	103.500	2.57	2.03	0.46	-0.17	231
SEVERSTAL'14 9.25%	USD	19/04/14		108.004	108.127	2.33	2.23	1.12		202
SEVERSTAL'16 6.25%	USD	26/07/16		106.475	106.806	4.21	4.11	3.16	-0.17	365
SEVERSTAL'17 6.7%	USD	25/10/17		108.947	109.388	4.56	4.46	4.06	-0.30	374
Sev Stal'22 5.9%	USD	17/10/22		101.872	102.434	5.65	5.57	7.40	-0.34	386
ТМК										
TMK'18 7.75%	USD	27/01/18		106.000	106.750	6.32	6.15	4.22		550
Распадская										
RASPAD'17 7.75%	USD	27/04/17		106.745	107.128	5.91	5.81	3.61	0.03	525
ТНК-ВР										
TNK '13 7.5%	USD	13/03/13		100.660	103.660	-0.67	-35.52			
TNK-BP'15 6.25%	USD	02/02/15		107.046	107.146	2.55	2.50	1.88		217
TNK-BP'16 7.5%	USD	18/07/16		114.305	114.605	3.07	2.99	3.10		250
TNK-BP'17 6.625%	USD	20/03/17		112.741	112.946	3.28	3.23	3.60	0.06	257
TNK-BP'18 7.875%	USD	13/03/18		121.604	121.866	3.23	3.18	4.26	0.03	230
TNK-BP'20 7.25%	USD	02/02/20		120.750	121.188	3.83	3.76	5.72		249
ЧАСТНЫЕ БАНКИ										
Альфа-Банк										
ALFA BANK'13 9.25%	USD	24/06/13		103.001	103.038	0.90	0.80	0.36		64
ALFA BANK'15 8%	USD	18/03/15		107.989	108.199	3.98	3.88	1.92	0.01	362
ALFA BANK'17 6.3%	USD	22/02/17		104.571	104.942	5.03	4.93	3.53	0.02	437
ALFA BANK'17 7.875%	USD	25/09/17		112.488	112.928	4.82	4.72	3.90	0.07	404
ALFA BANK'21 7.75%	USD	28/04/21		113.687	114.393	5.64	5.54	6.24	0.43	413

Выпуск	Валюта	Дата		Цена		Доходность		Дюрация	Изм-е, % (по покупке)	Z-спрэд
		Погашения		Покупка	Продажа	Покупка	Продажа			
ALFA BANK'17 6.3%	USD	22/02/17		99.364	100.364	6.47	6.20	3.77	-0.02	597
ALFA BANK'17 7.875%	USD	25/09/17		109.738	110.738	5.56	5.34	4.14	0.38	494
ALFA BANK'21 7.75%	USD	28/04/21		108.924	109.924	6.37	6.22	6.45	0.17	516
Номос Банк										
NOMOS BANK'12 9.25%	USD	17/12/12		100.450	100.575	4.44	3.20	0.10		438
NOMOS BANK'13 6.5%	USD	21/10/13		101.996	102.246	4.31	4.04	0.93		406
NOMOS BANK'15 8.75%	USD	21/10/15		104.865	105.865	6.89	6.52	2.65	0.11	658
NOMOS BANK'19 10%	USD	26/04/19		100.503	101.503	9.89	9.68	4.90	0.24	918
Промсвязьбанк										
PROMSVYAZB'18 12.5%	USD	31/01/18		101.500	102.500	5.24	0.90	0.22		513
PROMSVYAZB'13 10.75%	USD	15/07/13		104.884	105.134	3.36	3.00	0.65		309
Promsvyazb'14 6.2%	USD	25/04/14		100.896	101.396	5.55	5.19	1.41		531
PROMSVYAZB'15 12.75%	USD	27/05/15		110.757	111.757	7.99	7.57	2.15		775
PROMSVYAZB'16 11.25%	USD	08/07/16		106.936	108.936	8.97	8.36	3.02	0.18	867
PROMSVYAZB'17 8.5%	USD	25/04/17		100.592	101.592	8.34	8.07	3.79	0.09	789
ХКФБ										
HOME CREDIT'14 7%	USD	18/03/14		103.247	103.747	4.49	4.11	1.30	0.46	422

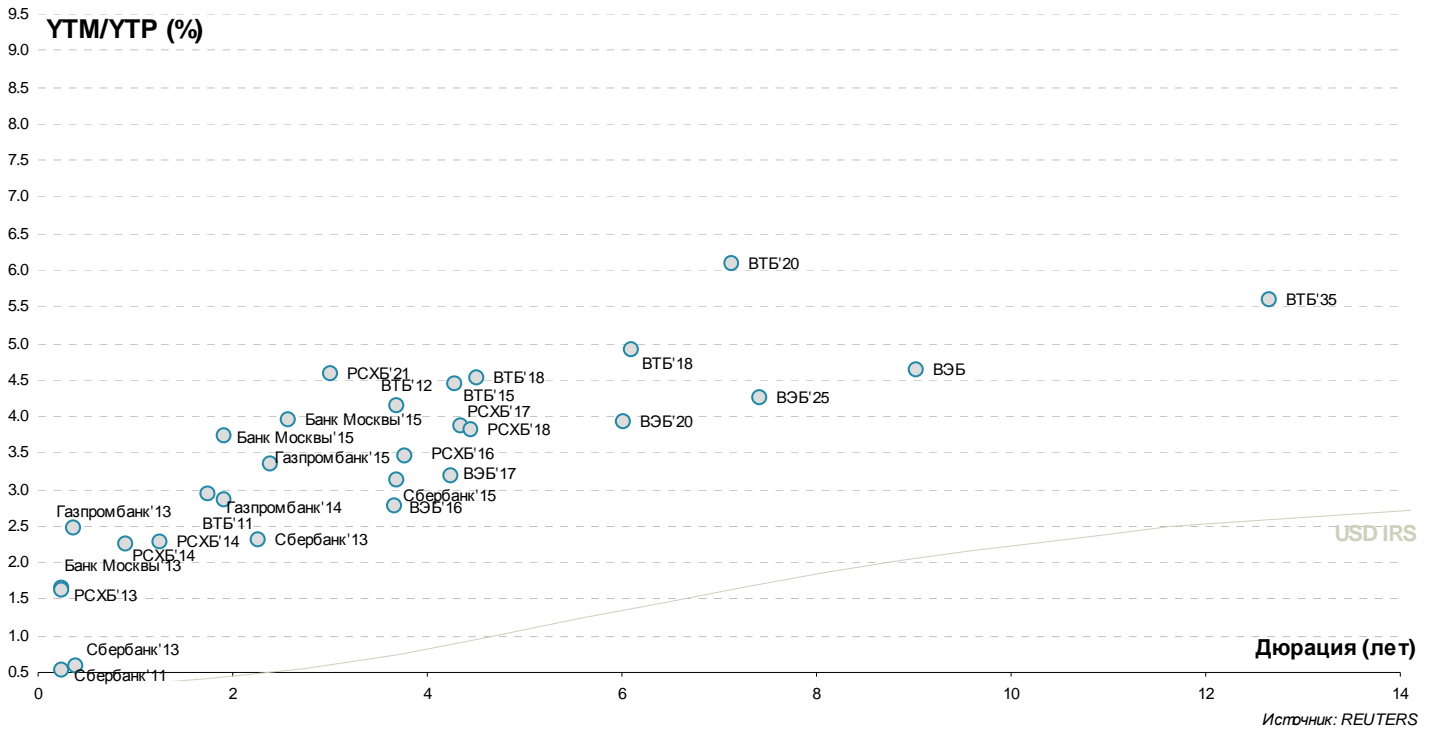
Россия



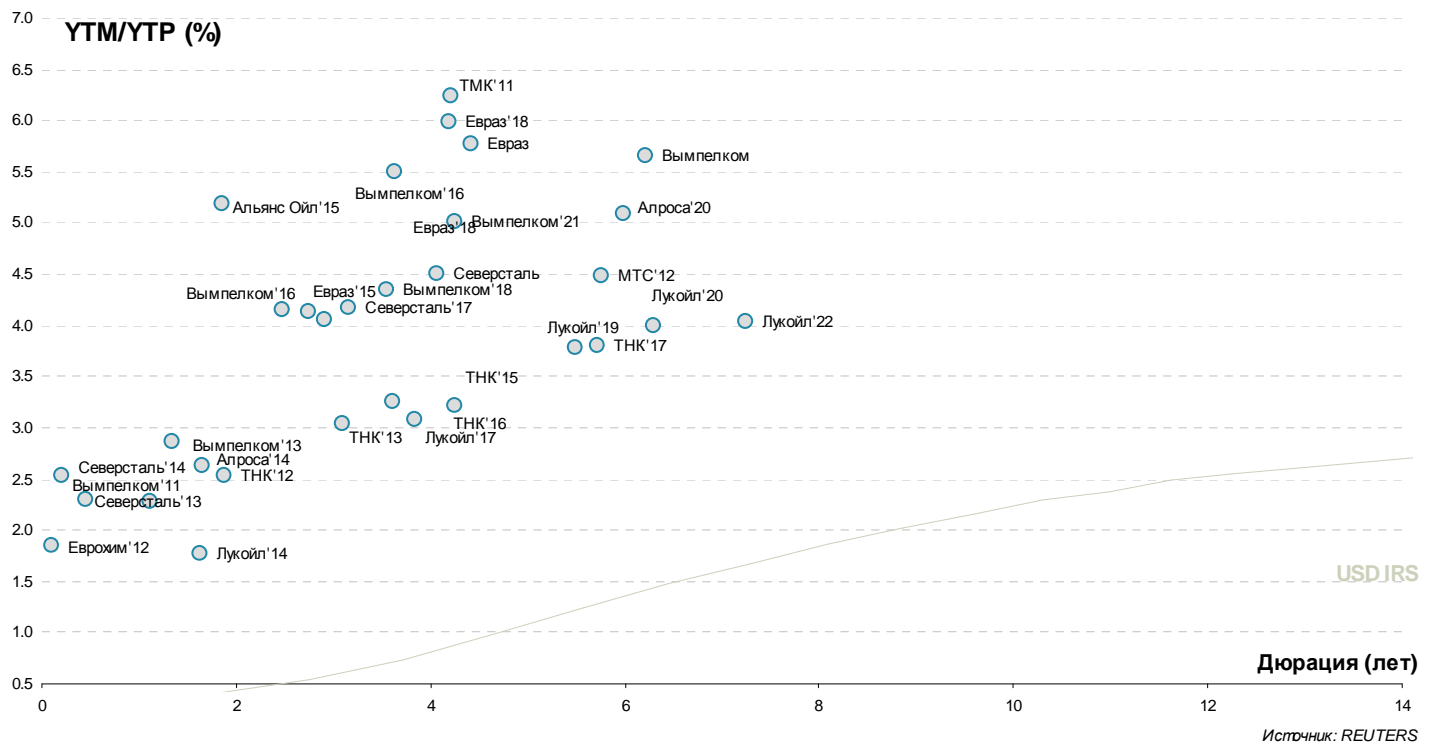
Госкомпании



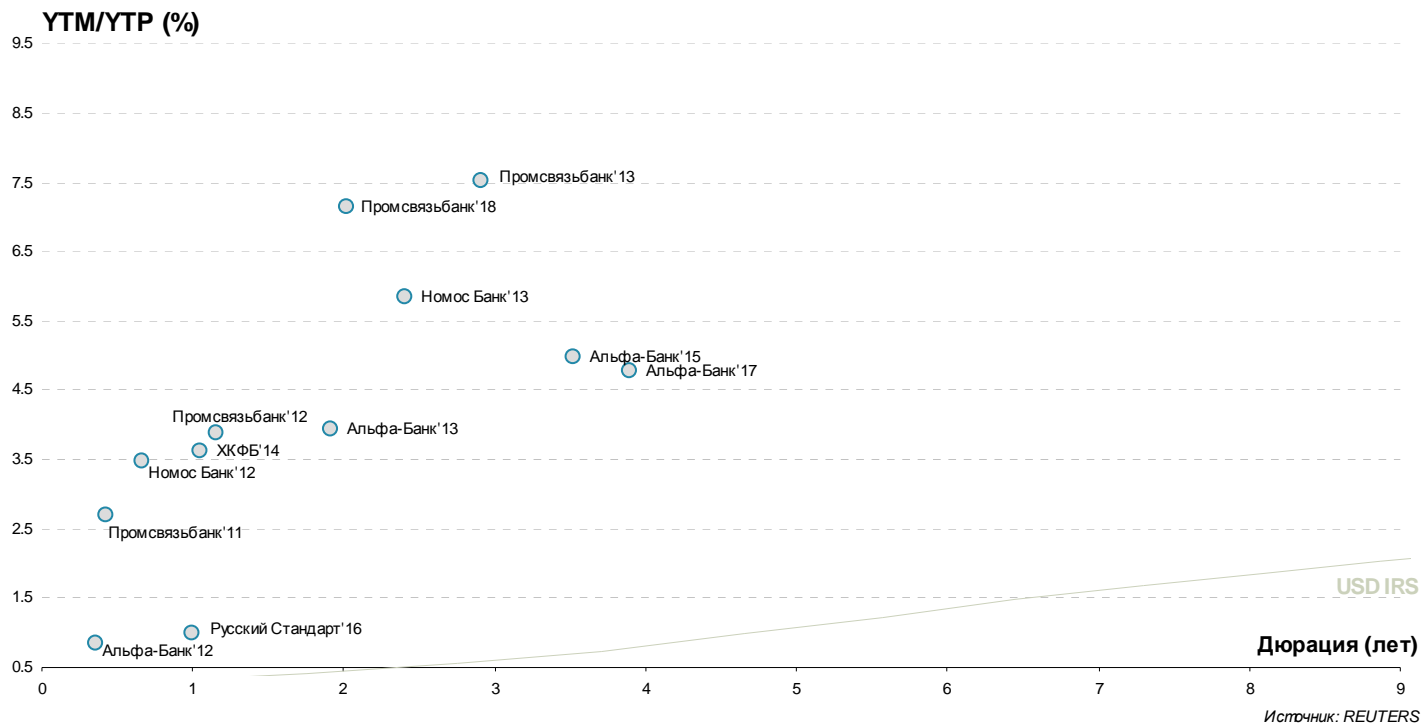
Госбанки



Частные компании



Частные банки



Инвестиционный Департамент

Россия, 129110, Москва, Банный пер, дом 9
 тел. 7 495 937 07 37, факс 7 495 937 07 36
 WEB: <http://www.zenit.ru>

Начальник Департамента
Зам.начальника Департамента

Кирилл Копелович
 Константин Поспелов

kopelovich@zenit.ru
konstantin.pospelov@zenit.ru

Управление продаж

Валютные и рублевые облигации
 Валютные и рублевые облигации
 Валютные и рублевые облигации
 Валютные и рублевые облигации

Юлия Шабанова
 Максим Симагин
 Александр Валканов
 Юлия Паршина

j.shabanova@zenit.ru
m.simagin@zenit.ru
a.valkanov@zenit.ru
y.parshina@zenit.ru

Аналитическое управление

Макроэкономика
 Макроэкономика/кредитный анализ
 Кредитный анализ
 Количественный анализ
 Акции

Акции
 Облигации

Владимир Евстифеев
 Кирилл Сычев
 Евгений Чердаков
 Дмитрий Чепрагин
 Евгения Лобачева

research@zenit.ru
firesearch@zenit.ru

v.evstifeev@zenit.ru
k.sychev@zenit.ru
e.cherdakov@zenit.ru
d.chepragin@zenit.ru
eugenia.lobacheva@zenit.ru

Управление рынков долгового капитала

Рублевые облигации

Денис Ручкин
 Андрей Пашкевич
 Фарида Ахметова
 Марина Никишова
 Вера Панова
 Алексей Басов
 Екатерина Гашигуллина

ibcm@zenit.ru

d.ruchkin@zenit.ru
a.pashkevich@zenit.ru
f.akhmetova@zenit.ru
m.nikishova@zenit.ru
vera.panova@zenit.ru
a.basov@zenit.ru
[e.gashigullina@zenit.ru](mailto.e.gashigullina@zenit.ru)

Каждый аналитик, задействованный в написании данного обзора, подтверждает, что все положения отражают его собственное мнение в отношении финансовых инструментов или эмитентов. Вознаграждение аналитиков не связано напрямую или косвенно с мнениями или рекомендациями, изложенными в данном обзоре. Банк ЗЕНИТ не несет ответственности за операции третьих лиц, совершенные на основе мнений аналитиков, изложенных в данном обзоре. Мнение Банка может не совпадать с мнением аналитика, изложенным в данном обзоре.

Информация, представленная в обзоре, основана на источниках, которые Банк ЗЕНИТ признает надежными, тем не менее, Банк не несет ответственности за ее достоверность и полноту. Описания финансовых инструментов и эмитентов не претендуют на полноту. Прошлые показатели не являются гарантией своего повторения в будущем. Обзор не имеет отношения к инвестиционным целям или финансовой ситуации третьих лиц. Все мнения и рекомендации, основанные на представленной информации, соответствуют дате выхода обзора и могут быть изменены без уведомления. Обзор предоставляется исключительно в информационных целях и не является предложением купить или продать соответствующие финансовые инструменты. Инвесторы должны самостоятельно принимать инвестиционные решения, используя обзор лишь в качестве одного из средств, способствующих принятию взвешенных решений. Обзор подготовлен Банком ЗЕНИТ для распространения среди профессиональных участников рынка и институциональных инвесторов. Не являющиеся профессиональными участниками инвесторы должны искать возможность дополнительной консультации перед принятием инвестиционного решения. Обзор может содержать информацию и рекомендации касательно финансовых инструментов, недоступных для покупки или продажи непрофессиональными участниками рынка.

Банк ЗЕНИТ может выступать маркетмейкером по одному или нескольким финансовым инструментам, упомянутым в данном обзоре и иметь по ним длинные или короткие позиции. Банк ЗЕНИТ также может предоставлять услуги финансового советника и выступать организатором и андеррайтером по проектам корпоративного финансирования одной из указанных в обзоре компаний.

Дополнительная информация и сопроводительная документация может быть предоставлена по запросу. © 2013 Банк ЗЕНИТ.