

# ДОЛГОВОЙ РЫНОК

## Ежедневный обзор

**Торговые идеи /стр. 2/**

**Внешний рынок долга /стр. 3/**

- Негативные новости прерывают растущий тренд

**Денежно-кредитный рынок /стр. 4/**

- Условия рынка ухудшились в преддверии налогового периода
- Динамика курса бивалютной корзины остается непредсказуемой

**Российский долговой рынок /стр. 5/**

- Евробонды под давлением политических дебатов в США и статистики Европы
- Рублевый рынок готовится к налогам снижением цен

**Первичный рынок /стр. 6/**

**Приложения**

- Результаты торгов рублевыми облигациями на ММВБ /стр. 7/
- Карты доходности рублевого рынка /стр. 19/
- Результаты торгов евробондами /стр. 20/
- Карты доходности рынка евробондов /стр. 23/

### Динамика ключевых показателей

	знач.	Δ за день	за 6 месяцев:		
			MIN.	MAX.	
<b>Внешний рынок долга</b>					
UST-10 yield	2.00	▲	0.04	1.55	2.02
UST 10-2Y sprd	174	▲	4	133	175
EMBI+Glob.	274	▼	-3	245	370
EMBI+Rus sprd	148	▲	9	114	258
Russia 30 yield	2.97	▼	0.00	2.51	3.29
<b>Денежный рынок</b>					
Libor-3m	0.30	■	0.00	0.30	0.44
Euribor-3m	0.23	■	0.00	0.18	0.38
MosPrime-1m	6.37	■	0.00	6.35	6.91
Корсчета в ЦБ	853.8	▲	49.6	446	1570
Депоз. в ЦБ	135.5	▼	-7.6	66	403
NDF RU 3m	6.2	▲	0.1	6	7
<b>Валютный рынок</b>					
USD/RUB	29.96	▼	-0.097	29.85	32.56
EUR/RUB	40.65	▼	-0.009	38.97	40.88
EUR/USD	1.358	▲	0.007	1.23	1.36
Корзина ЦБ	34.806	▼	-0.049	34.44	36.24
DXU Индекс	79.488	▼	-0.066	78.85	82.65
<b>Фондовые индексы</b>					
RTS	1614.1	▲	0.7%	1355	1636
Dow Jones	13979.3	▲	0.71%	12542	14010
DAX	7664.7	▲	0.35%	6606	7858
Nikkei 225	11047	▲	3.77%	8366	11260
Shanghai Comp.	2433.1	▲	0.27%	1960	2433
<b>Сырьевые рынки</b>					
Нефть Urals	114.7	▲	0.70%	105	117
Нефть Brent	116.5	▲	0.15%	106	117
Золото	1673.0	▲	0.00%	1599	1790
CRB Index	304.1	▲	0.41%	291	321

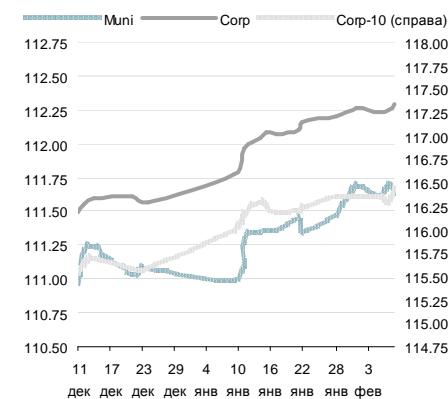
Источник: Reuters, Bloomberg, ЦБ

### EMBI+ Global Sovereign Spread



Источник: JPM

### Ценовые индексы ZETVI



Источник: ММВБ, Банк ЗЕНИТ

### Динамика индексов ZETVI

	знач.	Δ за день	за 6 месяцев:		
			MIN.	MAX.	
<b>Price Return</b>					
OFZ	125.2	▲	0.38	107.5	126.0
Muni	111.6	▼	-0.06	109.6	112.4
Corp	112.3	▲	0.04	110.7	112.3
Corp-10	116.4	▲	0.15	115.0	117.1
<b>Total Return</b>					
OFZ	289.7	▲	0.90	233.3	290.5
Muni	358.6	▼	-0.10	328.7	358.7
Corp	356.7	▲	0.21	329.1	359.2
Corp-10	359.2	▲	0.52	331.3	359.2
<b>Объем торгов в сегменте (млн руб.)</b>					
OFZ	673	▼	-1890	0	21838
Muni	1344	▲	618	10	5492
Corp	6974	▼	-2752	19	23593

Источник: ММВБ, Банк ЗЕНИТ

## Торговые идеи

### ЛОКАЛЬНЫЕ ВЫПУСКИ

Выпуск	Рейтинг, S&P/M/F	Цена послед. сделки	УТР/УТМ	Дюрация	Комментарий
НПК, БО-01	- / Ba3 / -	101.40	9.38	1.82	Спрэд 40-50 бп к выпускам рейтинговой категории В+/ВВ-, сильные операционные и кредитные показатели
НПК, БО-02		101.40	9.34	1.82	
О'Кей, 02	- / - / В+	101.10	9.83	2.50	Новое предложение среди компаний потребительского сектора, премия свыше 40 бп к бумагам X5 при одинаковых рейтингах
ЛенСпецСМУ, 02	В / - / -	102.00	12.78	3.03	Один из самых доходных выпусков строительного сектора, с учетом сопоставимого кредитного качества, премию свыше 160 бп к кривой ЛСР лишь за более длинную дюрацию считаем избыточной
Промсвязьбанк, БО-07	- / Ba2 / ВВ-	101.01	9.17	1.42	390 бп к ОФЗ - слишком широкий спрэд для банка категории Ba2/ВВ-
Роснефть, 04	ВВВ- / Baa1 / ВВВ	103.50	7.88	3.88	Наиболее ликвидное предложение среди качественных корпоративных заемщиков с госучастием: спрэд к ОФЗ на уровне 160-170 бп
Роснефть, 05		103.50	7.86	3.88	
ГТЛК, 01	ВВ- / - / -	101.30	9.97	2.61	На текущий момент - наиболее доходное предложение среди финансовых компаний с госучастием на рынке
Русфинанс Банк, БО-03	- / Ba1 / ВВВ+	102.20	8.75	1.58	Спрэд около 300 бп к ОФЗ слишком широкий для рейтинговой категории ВВВ, премия около 30 бп к спредам Росбанка с аналогичным рейтингом

Данные в таблице по состоянию на 14.02.2013

### ЕВРООБЛИГАЦИИ

Выпуск	Рейтинг, S&P/M/F	Цена послед. сделки	УТМ	Дюрация	Комментарий
VTB'17	ВВВ / Baa1 / ВВВ	108.23	3.83	3.68	Выпуски ВТБ предлагают лучшую доходность среди старших выпусков в сегменте госбанков, предлагая дополнительные 100 бп над спредами ВЭБа и Сбербанка при одинаковых кредитных рейтингах
VTB'18 (6.315)		109.76	4.13	4.28	
VTB'18 (6.875)		111.70	4.37	4.50	
VTB'20		111.11	4.80	6.10	
RUSB'17	В+ / Ba3 / В+	107.71	7.17	3.70	Старший выпуск предлагает достаточно высокую доходность, торгуясь на уровне суборда НСФВРУ'20
СРВКО'14	- / В1 / ВВ-	103.91	5.42	1.40	Выпуск интересен для buy&hold с учетом короткой дюрации и предлагаемой доходности
GPBRU'19 (sub)	ВВ+ / Ba1 / -	109.40	5.44	5.06	Интересная идея в сегменте субординированного долга: выпуск все еще сохраняет потенциал сужения спреда к старшему выпуску GPBRU'17 на уровне 25 бп
ВКОМОС'17 (sub)	- / Ba3 / ВВВ-	104.22	4.90	3.74	Выпуск предлагает спрэд, сопоставимый с субордами материнского ВТБ, обеспечивая более высокую доходность при меньшей дюрации
EVRAZ'17	В+ / В1 / ВВ-	107.09	5.47	3.61	Спреды выпусков к Северстали по-прежнему достаточно широки, при этом потенциал сужения мы оцениваем на уровне 50 бп за счет консолидации в отчетность Распадской с 2013 г. и улучшения конъюнктуры на рынке стали.
EVRAZ'18 (9.5)		115.79	5.91	4.18	

Данные в таблице по состоянию на 14.02.2013

#### Примечание:

**15.01.2013 исключен выпуск SCFRU'17.** За последний месяц выпуск подорожал почти на 4 фигуры, а спрэд SCFRU'17 к выпуску РЖД RURAIL'17 опустился ниже отметки 140 бп, что, на наш взгляд, близко к справедливому уровню и, вероятно, ограничивает краткосрочный потенциал роста цен "выше рынка". В то же время, SCFRU'17 по-прежнему сохраняет привлекательность в рамках консервативной стратегии buy&hold.

**08.02.2013 исключен выпуск ОТП-Банк, БО-01.** За последний месяц выпуск подорожал более чем на 100 бп, а его спрэд к ОФЗ сузился примерно до уровня Промсвязьбанка, что, на наш взгляд, делает бумаги последнего более интересной покупкой.

**08.02.2013 исключен выпуск ВЭБ-Лизинг, 06.** За последний месяц цена выпуска выросла более чем на 100 бп, в результате его спрэд к материнскому ВЭБу сократился до минимальных значений. В то же время в сегменте гос. лизинговых компаний появились выпуски ГТЛК, спреды которых выглядят достаточно широко.

## Внешний рынок долга

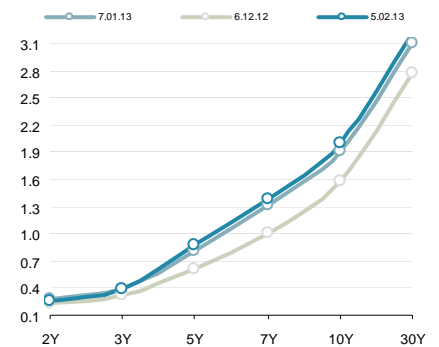
### Негативные новости прерывают растущий тренд

Слабая экономическая статистика из еврозоны, при отсутствии других важных новостей, вчера стала основной причиной снижения спроса на рискованные активы. В IV квартале экономика монетарного союза сократилась на 0.9% в годовом выражении, что оказалось хуже рыночных ожиданий, предполагавших снижение лишь на 0.7%. Характерно, что динамика ВВП крупнейших стран еврозоны, включая Германию, Францию и Италию, также не оправдала скромных консенсус-прогнозов. Таким образом, европейские экономики наглядно демонстрируют инвесторам, что предыдущие модели экономического роста перестали работать в условиях более консервативной бюджетной политики. Учитывая долгосрочную программу сокращения госрасходов в странах ЕС, лишь крупнейшие из них смогут обойтись минимальными потерями, тогда как более слабые экономики по-прежнему сталкиваются с сокращением внутреннего спроса и инвестиций.

Во время американской сессии ситуация немного улучшилась, поскольку были опубликованы неплохие еженедельные данные по рынку труда. В отношении США ситуация не выглядит безмятежной: республиканцы заявляют о нежелании переносить сроки автоматического сокращения расходов бюджета с 1-го марта на более поздний срок. По оценке самих чиновников, требуемое до сентября сокращение расходов на 85 млрд долл. приведет к снижению темпов роста ВВП на 0.6 пп, однако является необходимым для оздоровления экономики. В свою очередь, демократы вчера внесли в Сенат новый проект секвестра, подразумевающий более мягкое сокращение расходов, а дефицит бюджета планируется сокращать за счет повышения налоговой нагрузки на богатых американцев и снижения расходов на оборону. Даже если Сенат, в котором по числу голосов лидируют демократы, примет этот законопроект, шансы на его одобрение Конгрессе крайне невысоки. До запуска секвестра осталось всего 2 недели, и, учитывая четкую позицию консерваторов, мала вероятность того, что демократы смогут вновь «выбить» отсрочку.

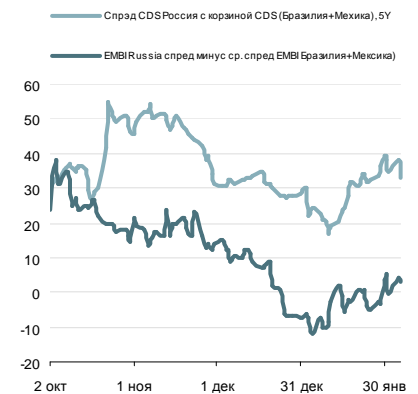
Владимир Евстифеев  
v.evstifeev@zenit.ru

#### Кривая US Treasuries



Источник: Reuters

#### Спрэды EMBI+ (Россия, Бразилия)



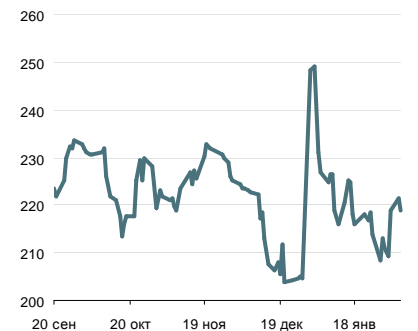
Источник: Bloomberg

#### Спрэд Россия-30 / UST-10Y



Источник: Reuters

#### Спрэд Russia EMBI Corp/Sovereign



Источник: Reuters

## Денежно-кредитный рынок

### Условия рынка ухудшились в преддверии налогового периода

Конъюнктура локального денежно-кредитного рынка вчера вновь немного ухудшилась на фоне стартующего сегодня налогового периода февраля и ограничительных лимитов Центробанка на аукционах по предоставлению ликвидности. В результате, уровень краткосрочных процентных ставок вчера поднялся на 15-20 бп: овернайт кредиты МБК обходились в среднем под 5.70% годовых, столько же стоило и 1-дневное междилерское репо с облигациями. На аукционах прямого репо банкам удалось привлечь лишь 40 млрд руб. на 1 день при спросе в 77 млрд руб. Сегодня утром сумма средств на корсчетах и депозитах банков в ЦБ РФ сократилась на 26.9 млрд руб. до 873.1 млрд руб.

Сегодня пройдут платежи по страховым взносам в фонды, которые потребуют из банковской системы порядка 230 млрд руб. Учитывая заметное ухудшение условий на рынке на текущей неделе, налоговый период февраля, вероятно, заставит краткосрочные процентные ставки подняться выше уровня в 6.0%.

### Динамика курса бивалютной корзины остается непредсказуемой

Валютные торги в четверг завершились укреплением рубля, курс бивалютной корзины по итогам дня снизился на 8 коп. до отметки 34.62 руб. Поведение рубля пока не укладывается в рамки сложившихся тенденций. Внутренние факторы были нейтральными для российской валюты, тогда как на внешних рынках особых поводов для укрепления рубля не наблюдалось. Спрос на риск оставался подавленным, котировки нефти снизились примерно на 1% по отношению к уровням среды. Стартующий налоговый период должен создать необходимую поддержку для рубля, а если цены на нефть достигнут уровня в 120 долл. за барр., курс корзины сможет выйти вниз из коридора 34.50-35.00 руб. за корзину.

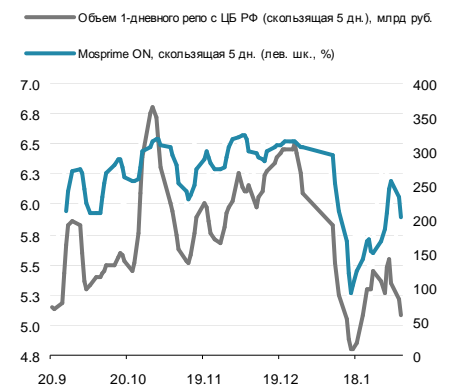
### Денежно-кредитный рынок – основные события на неделе

Дата	Аукционы ЦБ и Фонда ЖКХ, поступление и возврат средств на счета комбанков, уплата налогов	Прямое репо с ЦБ РФ, 1 день, млрд руб.
Понедельник		36
Вторник	Аукцион Казначейства Погашение ГСО	10 млрд руб. до 20 февраля ГСО 35005, 31.8 млрд руб.
Среда	Аукцион ОФЗ Купоны ОФЗ Возврат в бюджет	10 лет, 25 млрд руб. ОФЗ 46020 и 460216.8 млрд руб. 35 млрд руб.
Четверг	Аукцион Казначейства	10 млрд руб. до 22 февраля
Пятница	Уплата налогов	Страховые взносы в Фонды (~230 млрд руб.)

Источник: ЦБ РФ, Минфин, Фонд ЖКХ

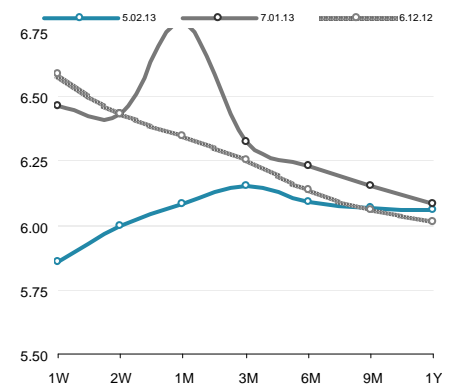
Владимир Евстифеев  
v.evstifeev@zenit.ru

### Ставки МБК и репо с ЦБ РФ



Источник: Reuters, ЦБ

### Кривая NDF



Источник: Reuters

## Российский долговой рынок

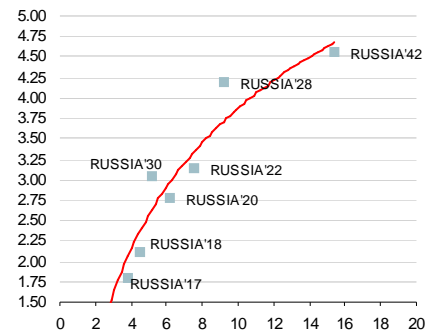
### Евробонды под давлением политических дебатов в США и статистики Европы

Спрос на рискованные активы пошатнулся на фоне политических дебатов в США и слабой статистики Европы. Вместе с тем долги ЕМ в целом удерживали ценовые уровни, а их спреды расширялись преимущественно со стороны UST. Российский сегмент замедлил темпы снижения, хотя и вновь выглядел слабо в контексте сопоставимых ЕМ. Так, цены вдоль суверенной кривой по итогам дня в среднем снизились на 25 бп, дальний RUSSIA42 потерял порядка 45 бп. Корпоративный сектор показал разнонаправленную динамику, основные движения были сосредоточены на кривой ВТБ где спекулянты о возможном вхождении в капитал госбанка катарского Qatar Investment Authority подвинули котировки вверх на фигуру.

### Рублевый рынок готовится к налогам снижением цен

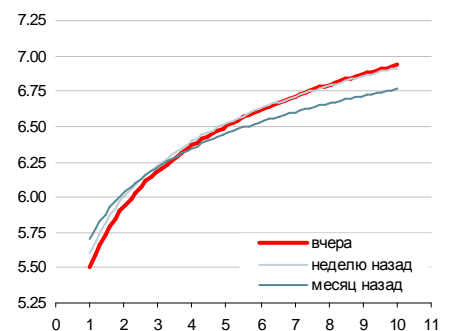
Рублевый рынок готовится к старту налогового периода, оттоку ликвидности и росту денежных ставок. Вчера активность в секторе госбумаг была крайне невысока, а цены на дальнем участке кривой просели на 25-30 бп, доходности выросли на 3-5 бп. Корпоративный сектор выглядел более устойчиво. Ближе к дальнему участку кривой неплохую активность показывали выпуски ВЭБ 09 и Трансконтейнер 04, биды в которых подросли примерно на 10 бп. Ближе по дюрации и выше по уровню кредитного риска покупали выпуски Русал 07 и ЛСР БО2.

### Кирилл Сычев k.sychev@zenit.ru Суверенные еврооблигации



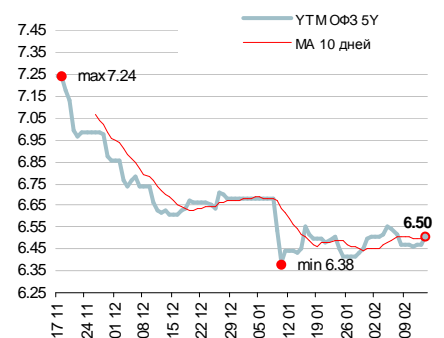
Источник: Reuters

### Кривая ОФЗ



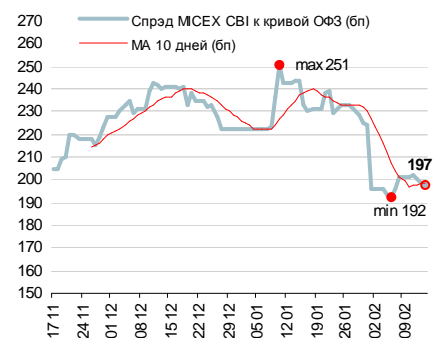
Источник: Reuters, расчеты Банка ЗЕНИТ

### Доходности кривой ОФЗ в точке 5 лет



Источник: Reuters, расчеты Банка ЗЕНИТ

### Спред индекса корп. облигаций ММВБ к кривой ОФЗ



Источник: ММВБ, Банк ЗЕНИТ

## Первичный рынок

## Первичный рынок

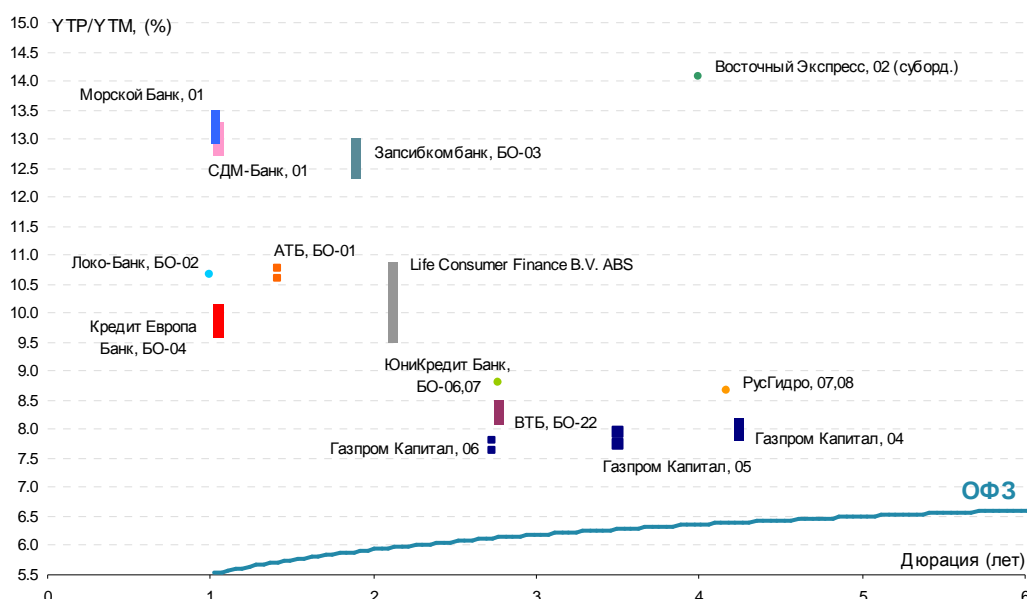
Выпуск	Рейтинг, S&P/M/F	Возможность включения в Ломбард ЦБ	Объем размещения, млн. руб.	Ориентир УТР/УТМ, % годовых	Закрытие книги	Дата размещения	Амортизация/Дюрация	Оферта/Погашение
АТБ, БО-01	- / B2 / -	да	3 000	10.61-10.78	14.02.2013	19.02.2013	нет / 1.42 г.	1.5 г. / 3 г.
Кредит Европа Банк, БО-04	- / Va3 / BB-	да	5 000	9.52-10.04	15.02.2013	19.02.2013	нет / 1 г.	1 г. / 3 г.
ВТБ, БО-22	BBB / Va1 / BBB	да	15 000	8.14-8.40	15.02.2013	19.02.2013	нет / 2.69 г.	нет / 3 г.
РЕСО-Лизинг, 01	NR	нет	2 500	н/д	18.02.2013	20.02.2013	да / н/д	н/д / 3 г.
Газпром Капитал, 04	NR	нет	5 000	7.85-8.11	19.02.2013	21.02.2013	нет / 4.22 г.	нет / 5 лет
Газпром Капитал, 05	NR	нет	10 000	7.74-7.95	19.02.2013	21.02.2013	нет / 3.51 г.	нет / 4 г.
Газпром Капитал, 06	NR	нет	15 000	7.64-7.80	19.02.2013	21.02.2013	нет / 2.73 г.	нет / 3 г.
Запсибкомбанк, БО-03	B+ / - / -	да	2 000	12.25-12.89	26.02.2013	28.02.2013	нет / 1.83 г.	2 г. / 3 г.
СДМ-Банк, 01	- / - / B	да	1 500	12.63-13.16	27.02.2013	01.03.2013	нет / 1 г.	1 г. / 3 г.
Морской Банк, 01	- / B2 / -	да	1 500	12.89-13.42	XX.02.2013	XX.02.2013	нет / 1 г.	1 г. / 3 г.
Life Consumer Finance B.V., ABS	BBB / - / -	да	3 200	9.58-10.65	05.03.2012	XX.03.2013	да / 2.15 г.	нет / 4 г.

Цветом выделены выпуски, по которым идет сбор заявок

Источник: Interfax, Bloomberg, Cbonds

## Последние размещения

Выпуск	Рейтинг, S&P/M/F	Возможность включения в Ломбард ЦБ	Объем размещения, млн. руб.	Bid cover/Размещ. объем	Ориентир УТР/УТМ, % годовых	Фактическая УТР/УТМ, % годовых	Дата размещения	Амортизация/Дюрация
Юникредит Банк, БО-06	BBB / - / BBB+	да	5 000	н/д / 100%	8.89-9.10	8.79	14.02.2013	нет / 2.7 г.
Юникредит Банк, БО-07	BBB / - / BBB+	да	5 000	н/д / 100%	8.89-9.10	8.79	14.02.2013	нет / 2.7 г.
РусГидро, 07	BB+ / Va1 / BB+	да	10 000	1.0 / 100%	8.68-8.94	8.68	14.02.2013	нет / 4.17 г.
РусГидро, 08	BB+ / Va1 / BB+	да	10 000	1.0 / 100%	8.68-8.94	8.68	14.02.2013	нет / 4.17 г.
Локо-Банк, БО-02	- / B2 / B+	да	4 000	1.4 / 100%	10.51-11.04	10.67	14.02.2013	нет / 1 г.
Восточный Экспресс, 02 (суборд.)	- / B1 / -	да	4 500	н/д / 100%	13.85-14.38	14.06	14.02.2013	нет / 4 г.
МОЭСК, БО-03	BB- / Va2 / -	да	5 000	н/д / 100%	8.84	8.68	13.02.2013	нет / 2.70 г.
Башнефть, 06	- / Va2 / BB	да	10 000	1.2 / 100%	8.68-8.89	8.84	12.02.2013	нет / 4.15 г.
Башнефть, 08	- / Va2 / BB	да	5 000	1.2 / 100%	8.68-8.89	8.84	12.02.2013	нет / 4.15 г.
Башнефть, 07	- / Va2 / BB	да	10 000	1.2 / 100%	8.89-9.15	9.05	12.02.2013	нет / 5.35 г.
Башнефть, 09	- / Va2 / BB	да	5 000	1.2 / 100%	8.89-9.15	9.05	12.02.2013	нет / 5.35 г.
Татфондбанк, БО-07	- / B3 / -	да	2 000	1.0 / 100%	12.89-13.42	13.16	08.02.2013	нет / 1 г.
Металлоинвест, 02	BB- / Va3 / BB-	да	5 000	2.0 / 100%	9.20-9.73	9.10	08.02.2013	да / 4.13 г.
Металлоинвест, 03	BB- / Va3 / BB-	да	5 000	2.0 / 100%	9.20-9.73	9.10	08.02.2013	да / 4.13 г.
Меткомбанк, БО-01 (вторичное)	- / B2 / -	да	662	н/д / 100%	не более 11.30	11.30	06.02.2013	нет / 1.40 г.
АФК Система, 03 (вторичное)	BB / - / -	да	10 000	1.9 / 100%	8.77-8.94	8.72	05.02.2013	нет / 3.27 г.



## Результаты торгов рублевыми облигациями на ММВБ

Выпуск	Дата		Котировки		Цена		Кол-во сделок	Оборот, шт	УТМ/УТР	Сред к репо	Объем	
	Оферты	Погашения	Покупка	Продажа	Посл	Изм. пп						Дюрация
<b>ОФЗ</b>												
ОФЗ 25065		27/03/13	100.80	100.88	100.88		17	283 048	4.14	0.11	да	46 000
ОФЗ 26200		17/07/13	100.47	100.50	100.50	0.09	3	12 677	4.97	0.42	да	50 000
ОФЗ 26201		16/10/13	100.87	101.00	100.87	-0.08	2	3 790	5.32	0.66	да	47 000
ОФЗ 25076		13/03/14	101.55	101.60	101.60	0.06	24	208 549	5.62	1.02	да	155 000
ОФЗ 25068		20/08/14	108.90	109.30	109.00	-0.10	5	1 454	5.78	1.36	да	45 000
ОФЗ 26202		17/12/14	109.40	109.65	109.49	0.09	15	188 250	5.84	1.67	да	40 000
ОФЗ 25071		26/11/14	103.88	103.93	103.90	0.03	2	50 004	5.84	1.67	да	80 000
ОФЗ 25079		03/06/15	102.30	102.35	102.30	-0.00	7	26 002	6.00	2.14	да	150 000
ОФЗ 25075		15/07/15	101.95	102.20	102.20	0.08	5	4 404	5.97	2.25	да	150 000
ОФЗ 25077		20/01/16	103.60	103.65	103.65	-0.05	4	30 671	6.06	2.68	да	150 000
ОФЗ 46017		03/08/16	100.30	100.40					6.34	2.72	да	80 000
ОФЗ 26203		03/08/16	102.60	103.00	102.95	-0.05	2	13	6.04	3.15	да	150 000
ОФЗ 48001		31/10/18	91.10	98.00					7.61	3.31	да	24 000
ОФЗ 46019		20/03/19	85.20						6.84	3.23	да	26 000
ОФЗ 25080		19/04/17	101.94	105.15					6.18	3.61	да	150 000
ОФЗ 26206		14/06/17	104.84	105.05	104.84	-0.31	6	3 714	6.20	3.76	да	150 000
ОФЗ 26204		15/03/18	106.45	106.60	106.65	0.10	9	245 806	6.05	4.23	да	150 000
ОФЗ 46021		08/08/18	95.25	95.56	95.25	-0.10	2	100 000	6.56	4.40	да	107 000
ОФЗ 25081		31/01/18	100.25	100.95	100.95	0.55	1	1	6.07	4.35	да	150 000
ОФЗ 46014		29/08/18	102.35	102.80					6.58	4.39	да	62 000
ОФЗ 26208		27/02/19	106.00	106.15	105.95	-0.25	6	150 021	6.40	4.85	да	150 000
ОФЗ 46005		09/01/19		71.71					6.61	5.19	да	27 000
ОФЗ 26210		11/12/19	102.00	102.50					6.50	5.53	да	150 000
ОФЗ 46018		24/11/21	99.40	99.49	99.40	-0.45	1	1	6.91	6.07	да	133 000
ОФЗ 26205		14/04/21	106.82	106.90	106.90	-0.09	3	3	6.60	6.17	да	150 000
ОФЗ 26209		20/07/22	106.90	107.05	106.95	-0.29	16	142 045	6.71	6.98	да	150 000
ОФЗ 26211		25/01/23	102.00	102.21	102.00	-0.05	6	15	6.83	7.32	да	150 000
ОФЗ 46022		19/07/23	91.50	99.00					7.41	7.49	да	45 000
ОФЗ 26207		03/02/27	110.73	110.88	110.76	-0.32	19	139 268	7.06	8.57	да	150 000
ОФЗ 26212		19/01/28	100.40	100.60	100.40	-0.35	8	110 015	7.13	9.44	да	150 000
ОФЗ 46020		06/02/36	95.20	95.35					7.47	11.42	да	135 000
ОФЗ 46012		05/09/29							5.44	10.88	да	40 000

## МЕТАЛЛУРГИЧЕСКАЯ И ГОРНОДОБЫВАЮЩАЯ ПРОМЫШЛЕННОСТЬ

## НорНикель

НорНикель ВОЗ		30/07/13	100.05	100.14	100.05	-0.03	2	20 000	6.99	0.45	да	15 000	
<b>НЛМК</b>													
НЛМК ВО6		05/03/13	100.03	100.07	100.03		4	1 600	7.16	0.05	да	10 000	
НЛМК ВО2	19/06/13	17/12/14	100.45	100.85					7.02	0.34	да	5 000	
НЛМК ВО3	19/06/13	17/12/14	100.45	100.84					7.64	0.34	да	5 000	
НЛМК ВО4	08/09/14	07/09/15	100.80						7.84	1.45	208	5 000	
НЛМК ВО7		11/11/14	101.80	102.00	101.80	-0.14	4	9 601	7.96	1.62	214	10 000	
НЛМК 7	16/03/15	05/09/22	101.00	101.60					7.58	1.89	167	5 000	
НЛМК 8	04/12/15	25/11/22	100.00	102.25	101.40	0.10	3	3	7.98	2.52	193	нет	10 000
<b>ММК</b>													
ММК ВО5		04/04/13	100.00	100.08	100.08	0.02	5	10 372	7.06	0.13	да	8 000	
ММК ВО8	15/08/13	12/02/15							8.25	0.50	да	5 000	
ММК ВО4		27/02/14	99.40	100.08	99.80	0.20	1	593	8.01	0.98	да	5 000	
ММК ВО6		10/07/14	98.40	98.90	98.72	0.42	11	157 077	8.35	1.35	262	5 000	
ММК ВО7		22/07/14	96.04						8.51	1.38	277	5 000	
ММК 18	01/12/15	22/11/22	100.40	100.75	100.56	-0.04	3	50 002	8.64	2.50	260	да	5 000
<b>Севсталь</b>													
Севсталь ВО2		15/02/13							9.86	0.00	да	10 000	
Севсталь ВО4		15/02/13							9.86	0.00	да	5 000	
<b>Алроса</b>													
Алроса 21	25/06/13	18/06/15	97.00	100.40					7.59	0.35	да	8 000	
Алроса 22	28/06/13	23/06/15	100.00	100.45					7.32	0.36	да	8 000	
Алроса 23		18/06/15	100.18	102.25	102.20	0.10	3	22 900	8.14	2.11	215	да	7 000
Алроса 20		23/06/15	100.48	102.50	102.20	0.31	6	24 582	8.15	2.13	215	да	3 000
Алроса ВО1		30/10/15	100.45	102.46					8.44	2.43	240	да	5 000
Алроса ВО2		30/10/15							8.44	2.43	240	да	5 000
<b>Евраз</b>													
Евраз 1	22/03/13	13/03/20	97.00	100.15					9.28	0.10	да	10 000	
Евраз 3	22/03/13	13/03/20	100.03	100.16	100.13	-0.03	2	1 611	7.90	0.10	да	5 000	
Сибметинвест 1	16/10/14	10/10/19	107.03	107.58					8.68	1.50	290	да	10 000
Сибметинвест 2	16/10/14	10/10/19	106.56	107.70					8.68	1.50	290	да	10 000
Евраз 2	26/10/15	19/10/20	102.01	102.50					9.27	2.37	324	да	10 000
Евраз 4	26/10/15	19/10/20	103.00						9.07	2.37	304	да	5 000
Евраз 5	06/06/16	27/05/21	92.01	100.00					9.30	2.91	321	да	5 000
Евраз 7	02/06/16	25/05/21	92.01	100.00					9.30	2.90	321	да	15 000
<b>Металлоинвест</b>													
Металлоинвест 1	16/03/15	07/03/22	100.10	101.40	101.02	-0.14	4	1 205	8.63	1.88	272	да	5 000
Металлоинвест 5	16/03/15	07/03/22	101.00	101.35	101.00	-0.05	2	2 001	8.64	1.88	273	да	10 000

Выпуск	Дата		Котировки		Цена		Кол-во сделок	Оборот, шт	УТМ/УТР	Дюрация	Спред к репо		Объем млн руб.
	Оферты	Погашения	Покупка	Продажа	Посл	Изм. пп					ОФЗ (бп)	ЦБ	
Металлоинвест 6	19/03/15	10/03/22	99.75	101.15	99.75	-1.32	2	7 902	9.34	1.89	343	да	10 000
<b>Мечел</b>													
Мечел ВО2		12/03/13	99.99	100.10	100.10		3	10 000	8.32	0.07		да	5 000
Мечел 5	16/04/13	09/10/18	99.00	100.60					8.42	0.17		да	5 000
Мечел ВО3		24/04/13	99.92	100.00					10.12	0.19		да	5 000
Мечел 2	15/06/11	12/06/13	99.30	99.40	99.30	0.30	4	2 706	9.82	0.32		да	5 000
Мечел 4	25/07/13	21/07/16	100.16	100.55	100.15	-0.01	7	1 346	11.34	0.44		да	5 000
Мечел ВО4	11/02/14	10/02/15	97.10	97.40	97.40	0.30	11	29 235	13.56	0.97		да	5 000
Мечел 15	18/02/14	09/02/21							13.58	0.95		да	5 000
Мечел 16	18/02/14	09/02/21							13.58	0.95		да	5 000
Мечел ВО5		07/04/15	100.00						11.84	2.22	583	нет	5 000
Мечел ВО7		07/04/15	100.00						11.84	2.22	583	нет	2 000
Мечел ВО11		07/04/15	100.00						11.84	2.22	583	нет	3 000
Мечел ВО12		07/04/15	100.00						11.84	2.22	583	нет	3 000
Мечел ВО6		07/04/15	100.00						11.55	1.97	561	нет	2 000
Мечел 13	01/09/15	25/08/20	87.21	87.70	87.69	0.19	10	96 004	16.72	2.18	1072	да	5 000
Мечел 14	01/09/15	25/08/20	87.23	88.46	87.14	-0.86	4	62 791	17.04	2.18	1104	да	5 000
Мечел 17	02/06/16	27/05/21	81.53	83.69					15.33	2.85	924	да	5 000
Мечел 18	02/06/16	27/05/21	81.55	82.00	82.00	-2.35	14	2 249	16.17	2.85	1008	да	5 000
Мечел 19	07/06/16	01/06/21	81.57	82.00	82.00	-0.49	5	5 007	16.15	2.87	1006	да	5 000
<b>ТМК</b>													
ТМК ВО1		22/10/13	100.20	100.30					8.61	0.66		да	5 000
<b>СУЭК</b>													
СУЭК 1	05/07/13	26/06/20	100.45	100.49	100.45		4	240	8.27	0.39		да	10 000
<b>РМК</b>													
РМК 3	17/12/13	15/12/15	97.12	99.60	97.80	0.10	4	5 000	13.65	0.81		нет	3 000
РМК 4	05/06/14	02/06/16	93.43	93.74	93.42	-0.08	11	11 691	15.24	1.24	955	нет	5 000
<b>КОКС</b>													
КОКС ВО2		28/05/14	98.50	98.84	98.80	0.05	4	12	9.93	1.22	424	да	5 000
<b>Русал</b>													
Русал 7	03/03/14	22/02/18	96.56	96.60	96.57	0.07	32	180 551	12.23	0.99		нет	15 000
Русал 8	15/04/15	05/04/21	93.41	93.55	93.55	1.04	5	3 501	12.31	1.96	637	нет	15 000
<b>ИНФРАСТРУКТУРА</b>													
<b>РЖД</b>													
РЖД 09	18/05/11	13/11/13	99.90		100.00	0.02	2	4	7.00	0.73		да	15 000
РЖД 10		06/03/14	107.75	108.00	107.80	-0.10	6	5 011	7.31	0.96		да	15 000
РЖД 23	29/01/15	16/01/25	102.95	103.17	103.10	-0.05	1	221	7.40	1.83	150	да	15 000
РЖД 11		18/11/15		100.83					7.63	2.49	159	да	15 000
РЖД 16	06/06/16	05/06/17	101.05	101.15	101.15	0.15	3	9 700	7.64	2.94	154	да	15 000
РЖД 19	16/07/18	08/07/24	101.70	102.00	101.75		2	91 754	7.90	4.47	158	да	10 000
<b>ФСК ЭЭС</b>													
ФСК ЭЭС 6	26/09/13	15/09/20	100.00	100.30	100.05		2	2 850	7.17	0.60		да	10 000
ФСК ЭЭС 8	26/09/13	15/09/20	100.00	100.30					7.08	0.60		да	10 000
ФСК ЭЭС 18	09/06/14	27/11/23	101.35	101.50	101.45	0.01	4	100 000	7.44	1.25	174	да	15 000
ФСК ЭЭС 15	23/10/14	12/10/23	101.60	102.63	102.01	0.70	4	36 000	7.59	1.57	179	да	10 000
ФСК ЭЭС ВО1	22/04/15	21/10/15	101.10	101.20					7.65	2.00	170	да	10 000
ФСК ЭЭС 10	24/09/15	15/09/20	100.00	100.35	100.70	0.27	3	25 000	7.58	2.34	156	да	10 000
ФСК ЭЭС 7	27/10/15	16/10/20	99.30	100.00	100.00	0.35	1	190	7.63	2.44	159	да	5 000
ФСК ЭЭС 12	22/04/16	19/04/19	100.45	102.40	100.45	-0.11	1	1	8.09	2.81	201	да	10 000
ФСК ЭЭС 25	27/09/16	14/09/27	102.70	102.80	102.75	-0.05	2	24 999	7.86	3.10	174	да	15 000
ФСК ЭЭС 21	19/04/17	06/10/27	103.00	103.60	103.30	-0.05	2	20 013	7.96	3.51	179	да	10 000
ФСК ЭЭС 9	24/10/17	16/10/20	100.55	100.95	100.55	-0.30	2	14 606	8.00	3.92	177	да	5 000
ФСК ЭЭС 11	24/10/17	16/10/20	100.55	100.95	100.55	-0.30	2	2	8.00	3.92	177	да	10 000
ФСК ЭЭС 19	18/07/18	06/07/23	99.50	100.75	99.80	-1.20	5	105 003	8.15	4.48	183	да	20 000
ФСК ЭЭС 13		22/06/21	100.00	104.00					8.23	6.12	164	да	10 000
ФСК ЭЭС 24	17/01/20	07/01/28	99.65	100.08					8.12	5.43	164	нет	10 000
<b>ТРАНСНЕФТЬ</b>													
Транснефть БО1	22/12/14	21/12/15	86.00	100.50					7.63	1.75	176	нет	17 000
Транснефть БО2	22/12/14	21/12/15	86.00	100.50					7.33	1.75	146	нет	17 000
<b>НМТП</b>													
НМТП БО-2		29/04/15	101.00	102.00	101.20	0.20	1	1	8.56	2.00	261	да	4 000
<b>Росавтодор</b>													
Росавтодор 1		29/11/16							9.45	3.24	332	да	3 000
<b>Росводоканал</b>													
Росводоканал 3	11/11/13	09/11/15	99.00	100.00	99.96	-0.10	3	159	9.23	0.72		да	3 000
<b>Водоканал</b>													
Водоканал 1		09/12/15	86.00	100.05					8.99	2.52	294	да	2 000
<b>Западный СД</b>													
Западный СД 1	29/04/16	13/05/31	99.55	100.30					9.01	2.82	293	да	5 000
Западный СД 2	29/04/16	13/05/31	99.85						9.19	2.90	310	да	5 000
Западный СД 3	24/02/17	06/02/32	92.20						8.10	3.33	195	да	5 000
Западный СД 4	24/02/17	06/02/32							8.58	3.33	243	да	5 000
Западный СД 5	24/02/17	06/02/32							8.10	3.33	195	да	5 000
<b>Почта России</b>													

Выпуск	Дата		Котировки		Цена		Кол-во сделок	Оборот, шт	УТМ/УТР	Дюрация	Сред к репо ОФЗ (бп)	репо ЦБ	Объем млн руб.
	Оферты	Погашения	Покупка	Продажа	Посл	Изм. пп							
Почта России 1	25/03/14	22/03/16	100.30	100.35	100.30		1	1 000	8.11	1.05	248	да	7 000
Почта России 2	23/10/15	18/10/19	101.00	110.96					8.37	2.39	234	да	3 000
Почта России 3	23/10/15	18/10/19	100.10	101.20					8.35	2.39	232	да	3 000
Почта России 4	23/10/15	18/10/19	101.00	102.10					8.38	2.39	235	да	3 000
<b>НЕФТЬ и ГАЗ</b>													
<b>ГАЗПРОМ</b>													
Газпром А9		12/02/14	100.20	100.39	100.50	0.10	1	10	6.81	0.98		да	5 000
Газпром А11		24/06/14	108.65	108.90	108.90	-0.07	1	1	6.87	1.27	117	да	5 000
<b>Роснефть</b>													
Роснефть 4	23/10/17	17/10/22	103.20	103.50	103.50	0.05	5	42 201	7.84	3.88	162	да	10 000
Роснефть 5	23/10/17	17/10/22	103.36	103.50	103.50	0.10	6	30 434	7.84	3.88	162	да	10 000
<b>Лукойл</b>													
Лукойл 4		05/12/13	100.07	100.50	100.50	0.21	2	26 001	6.85	0.79		да	6 000
<b>Газпром нефть</b>													
Газпром нефть БО-5		09/04/13	99.00	100.21					6.48	0.15		да	10 000
Газпром нефть БО-6		09/04/13	100.00	100.09	100.03	-0.07	1	2 150	6.98	0.15		да	10 000
Газпром нефть 11	03/02/15	25/01/22	101.20	101.50	101.24	0.19	1	1	7.70	1.85	180	да	10 000
Газпром нефть 8		02/02/16	102.20	102.39	102.35	0.10	2	1 413	7.74	2.68	167	да	10 000
Газпром нефть 9		26/01/21	101.85	102.29	102.20	-0.10	1	208	7.81	2.70	174	да	10 000
Газпром нефть 10	05/02/18	26/01/21	104.45	104.85	104.85	-0.20	6	28 003	7.86	4.14	160	да	10 000
Газпром нефть 12	29/11/17	23/11/22	102.70	103.00	102.70	-0.20	2	5 001	7.96	3.99	172	нет	10 000
Газпром нефть 4	10/04/18	09/04/19	100.50	102.20	101.60	-0.85	3	3	7.97	4.20	170	да	10 000
<b>НОВАТЭК</b>													
НОВАТЭК БО-1		25/06/13	100.04	100.49					7.48	0.36		да	10 000
НОВАТЭК БО-2		12/10/15	101.53	101.80	101.53	-0.22	2	726	7.84	2.38	181	да	10 000
НОВАТЭК БО-3		12/10/15	101.50	101.80	101.50	-0.35	2	76	7.86	2.38	183	да	5 000
НОВАТЭК БО-4		12/10/15	101.50	102.25	101.50	-0.35	1	1	7.86	2.38	183	да	5 000
<b>ТАТНЕФТЬ</b>													
Татнефть БО-1		20/09/13	100.16	100.20	100.16		2	253	7.08	0.58		да	5 000
<b>Башнефть</b>													
Башнефть 1	18/12/12	13/12/16	99.50	100.40					8.21	3.32	207	да	15 000
Башнефть 2	18/12/12	13/12/16	99.50	100.20					8.46	3.32	232	да	15 000
Башнефть 3	18/12/12	13/12/16	99.50	100.95					8.44	3.32	230	да	20 000
Башнефть БО1	05/12/13	02/12/14	100.25	101.50	100.25	-1.13	5	4 002	9.19	0.78		да	10 000
Башнефть 4	13/02/15	04/02/22							8.23	1.79	235	да	10 000
<b>НК Альянс</b>													
НК Альянс 3	30/07/13	21/07/20	100.35	100.45					8.89	0.45		да	5 000
НК Альянс БО-1		04/02/14	100.00	100.50	100.46	0.40	6	10 441	8.93	0.95		да	5 000
НК Альянс 4	07/06/16	01/06/21	97.40	98.00	97.50	1.24	1	10 000	9.98	2.89	389	да	5 000
НК Альянс 6	10/06/16	04/06/21	90.51	99.50					10.46	2.90	437	да	7 000
<b>Сахатранснефтегаз</b>													
Сахатрнф2		26/07/13	100.17	100.52	100.50	-0.03	2	69	11.28	0.44		нет	3 000
<b>Якутская ТЭК</b>													
ЯТЭК БО1	20/12/13	18/12/15	95.20	100.30					12.54	0.80		нет	3 000
<b>БК Евразия</b>													
БК Евразия 1	22/06/16	20/06/18	84.00	100.00	98.55	-0.01	2	38	9.10	2.96	300	да	5 000
<b>ГОСБАНКИ</b>													
<b>ВТБ</b>													
ВТБ 6	10/07/13	06/07/16	100.60	100.68	100.60		5	2 335	7.19	0.39		да	15 000
ВТБ БО-6	21/12/12	19/12/14	100.75	100.95	100.81	-0.19	2	1 465	8.11	1.71	226	да	10 000
ВТБ БО-7	25/01/13	23/01/15	100.55	100.75					7.96	1.81	207	да	10 000
ВТБ БО-1		15/03/13	100.04	100.10	100.07		2	1 600	6.84	0.08		да	5 000
ВТБ БО-2		15/03/13	100.01	100.09	100.05	-0.04	5	2 195	7.10	0.08		да	5 000
ВТБ БО-5		15/03/13	100.05	100.10	100.07	-0.02	8	6 753	6.84	0.08		да	10 000
ВТБ БО-8	03/09/13	01/09/15	100.25	100.40	100.25	-0.07	6	5 000	7.69	0.54		да	10 000
ВТБ 5		17/10/13	100.00	100.20	100.00		4	2 601	7.60	0.66		да	15 000
ВТБ БО-03	18/03/14	17/03/15	100.35	102.00	100.35	0.25	2	2	7.88	1.04	225	да	5 000
ВТБ БО-04	18/03/14	17/03/15	100.35	100.50	100.35	-0.10	2	2	7.88	1.04	225	да	5 000
ВТБ БО-19		01/10/15	99.90						8.68	2.36	265	да	15 000
ВТБ БО-20		01/10/15	99.90						8.68	2.36	265	да	15 000
ВТБ БО-21		19/01/16	100.21	100.80	100.80	0.10	3	5 754	8.07	2.62	201	нет	15 000
ВТБ 24 3	30/05/12	29/05/13	99.90						2.67	0.28		да	6 000
ВТБ 24 1-ИП	14/12/11	10/12/14	99.95	101.20	100.19	-1.31	1	338	8.81	1.68	297	да	15 000
ВТБ 24 5	22/08/13	20/02/14							7.53	0.50		да	8 000
ВТБ-Лизинг 2	08/04/14	07/07/15	100.00	100.50					8.09	0.91		да	10 000
ВТБ-Лизинг 4	12/03/13	07/06/16	100.00	100.05					6.77	0.07		да	5 000
ВТБ-Лизинг 8	07/05/13	01/08/17	100.00	100.45					7.06	0.22		да	5 000
ВТБ-Лизинг 1	07/11/13	06/11/14	100.10	100.40					8.16	0.59		да	8 000
ВТБ-Лизинг 3	10/09/13	07/06/16	99.15	100.00					7.48	0.52		да	5 000
ВТБ-Лизинг 9	05/02/14	02/08/17	99.20	100.00					7.48	0.90		да	5 000
ВТБ-Лизинг 7	04/06/14	30/11/16	100.00	100.50					8.30	1.05	267	да	5 000
<b>Банк Москвы</b>													
Банк Москвы БО1		28/01/16	99.88						8.30	2.65	224	нет	10 000
<b>ВЭБ</b>													

Выпуск	Дата		Котировки		Цена		Кол-во сделок	Оборот, шт	УТМ/УТР	Дюрация	Сред к репо ОФЗ (бп)	ЦБ	Объем млн руб.
	Оферты	Погашения	Покупка	Продажа	Посл	Изм. пп							
ВЭБ 8	22/10/13	13/10/20	99.60	99.85	99.85	0.05	3	50 001	7.23	0.67		да	15 000
ВЭБ 21	10/03/15	17/02/32	101.30	101.60	101.60	0.35	3	1 001	7.69	1.87	178	да	15 000
ВЭБ 18	09/10/15	17/09/32	101.60	110.25					7.88	2.36	185	да	10 000
ВЭБ 19	15/10/15	23/09/32	100.00						7.98	2.38	195	да	10 000
ВЭБ 9	24/03/16	18/03/21	99.00	101.20	101.20	1.55	13	200 513	7.59	2.73	152	да	15 000
ВЭБ 10	27/09/16	21/09/21	98.50						8.67	3.10	255	да	15 000
ВЭБ 6	17/10/17	13/10/20	98.52	100.50	100.50	0.12	2	2	7.92	3.90	170	да	10 000
<b>ВЭБ-Лизинг</b>													
ВЭБ-Лизинг 3	11/04/14	02/04/21	86.00	100.00					7.68	1.10	203	да	5 000
ВЭБ-Лизинг 8	28/10/14	19/10/21	100.40	110.50					7.85	1.58	204	да	5 000
ВЭБ-Лизинг 9	29/10/14	20/10/21	100.40	110.50					7.85	1.58	204	да	5 000
ВЭБ-Лизинг 6		31/01/17	101.45	102.50					8.16	2.23	215	да	10 000
ВЭБ-Лизинг 4	08/04/16	02/04/21	99.80	102.28					8.78	2.75	271	да	5 000
ВЭБ-Лизинг 5	08/04/16	02/04/21	101.01	101.45	101.01		2	19 501	8.39	2.75	232	да	5 000
<b>МСП Банк</b>													
МСП Банк 01	27/03/14	17/03/22	98.00	100.80					8.13	1.05	250	да	5 000
МСП Банк 02	21/08/14	11/08/22							8.07	1.39	233	да	5 000
<b>РСХБ</b>													
РСХБ 8	22/05/14	14/11/19	100.75	100.85	100.75	0.05	1	3 000	7.90	1.21	222	да	5 000
РСХБ 9	22/05/14	14/11/19	99.25	100.85	100.75	0.01	2	5 000	7.90	1.21	222	да	5 000
РСХБ 10	04/02/15	29/01/20	100.50	100.60	100.50	0.08	1	1	8.08	1.86	218	да	5 000
РСХБ 11	05/02/15	30/01/20	100.50	101.00	100.50	0.18	6	41 002	8.08	1.86	218	да	5 000
РСХБ 7	11/06/13	05/06/18	99.90	99.99	99.96	0.01	2	25 000	7.06	0.32		да	5 000
РСХБ БО-2	06/08/13	03/02/15	100.40	100.53					7.57	0.47		да	5 000
РСХБ БО-3	08/08/13	05/02/15	100.35	100.55					7.40	0.48		да	5 000
РСХБ БО-1	29/08/12	28/08/13	100.20	101.05	100.42	0.02	1	1	7.62	0.52		да	5 000
РСХБ БО-5	29/08/12	28/08/13	100.37	100.60					7.51	0.52		да	10 000
РСХБ 4	02/10/13	27/09/17	85.00						7.62	0.61		да	10 000
РСХБ БО-6	01/05/12	29/10/13	100.45	100.60	100.45	0.05	5	74 051	7.65	0.68		да	10 000
РСХБ 15	05/11/13	26/10/21	100.85	100.93					7.63	0.70		да	10 000
РСХБ 3	13/02/14	09/02/17	101.01	101.97	101.40	-0.04	7	99 290	7.91	0.98		да	10 000
РСХБ 6	15/08/14	09/02/18							7.86	1.39	212	да	5 000
РСХБ 18	23/10/14	13/10/22	100.80	100.90	100.75	-0.05	1	2 500	8.01	1.57	220	да	5 000
РСХБ 17	21/10/14	11/10/22	100.80	100.90					7.98	1.57	218	да	10 000
РСХБ 16	13/04/15	04/04/22	100.35	110.00					8.19	1.96	225	да	10 000
РСХБ 14	07/07/15	29/06/21	99.00	100.00					8.08	2.21	207	да	10 000
РСХБ 12	09/07/15	01/07/21	99.00	100.35					8.01	2.22	200	да	5 000
РСХБ 13	10/07/15	02/07/21	99.00	99.90	99.00		1	1	8.33	2.22	232	да	5 000
<b>Газпромбанк</b>													
Газпромбанк БО-4	24/12/12	20/12/14	101.00	101.19	101.19	0.24	3	51	7.94	1.73	208	да	10 000
Газпромбанк БО-2	22/07/13	18/07/14	99.75		99.75	0.05	5	90 001	7.47	0.43		да	10 000
Газпромбанк БО-1		08/12/13	100.25	100.45	100.15		1	400	7.68	0.79		да	10 000
Газпромбанк БО-3	05/02/14	01/02/15							7.89	0.95		да	10 000
Газпромбанк 6	14/07/14	07/07/16	101.30	101.50			1	10	8.00	1.35	227	да	10 000
Газпромбанк 7	21/10/15	17/10/16	101.00	101.10	101.00	-0.10	3	18 890	8.23	2.39	220	да	10 000
Газпромбанк 10	19/10/15	12/10/17	99.95						8.67	2.39	264	да	10 000
Газпромбанк 11	19/10/15	10/10/19	99.97						8.67	2.39	264	да	10 000
Газпромбанк 12	19/10/15	06/10/22	99.98						8.67	2.39	264	да	10 000
<b>АИЖК</b>													
АИЖК А6		15/07/14	85.00	100.30					7.62	0.88		да	3 000
АИЖК-11 А1	15/03/15	15/09/43	86.00	100.40	100.25		3	650	8.36	1.91	244	да	7 000
АИЖК А9		15/02/17							7.91	1.58	210	да	5 000
АИЖК А7		15/07/16	99.50	100.80	99.85	0.35	1	1	8.00	1.63	217	да	4 000
АИЖК А19	15/05/15	15/11/24							8.34	2.04	237	да	6 000
АИЖК А24	01/11/15	01/11/22							7.90	2.45	186	да	6 000
АИЖК А8		15/06/18	99.70	100.00	99.95		3	59 001	7.87	2.53	182	да	5 000
АИЖК А10		15/11/18							8.48	2.75	240	да	6 000
АИЖК А18	15/04/16	15/07/23	99.25	100.00	100.00	0.80	1	801	8.24	2.81	216	да	7 000
АИЖК А21		15/02/20							8.15	2.96	205	да	15 000
АИЖК А11		15/09/20	99.26	101.45					8.28	3.61	210	да	10 000
АИЖК А16		15/09/21	100.45	100.95					8.40	4.74	203	да	10 000
АИЖК А17		15/04/22	103.00	105.80					8.71	5.38	224	да	8 000
АИЖК А20		15/12/27	101.50	104.00					8.59	8.27	160	да	5 000
<b>ГТЛК</b>													
ГТЛК 01	26/01/16	23/01/18	100.00	101.30	101.30	0.30	4	11 541	9.71	2.62	365	нет	5 000
ГТЛК 02	26/01/16	26/01/18	100.00	101.25					9.73	2.62	367	нет	5 000
<b>ГЛОБЭКС</b>													
ГЛОБЭКС БО-2		22/07/13	86.00	100.90					8.24	0.43		да	5 000
ГЛОБЭКС БО-7	04/12/13	04/12/15	99.95	100.00	100.00	0.02	4	59 700	9.17	0.78		нет	5 000
ГЛОБЭКС БО-3	08/06/12	08/12/13	100.14	100.54	100.20	-0.05	1	900	8.90	0.79		да	3 000
ГЛОБЭКС БО-5	08/06/12	08/12/13	100.14	100.54					8.83	0.79		да	2 000
ГЛОБЭКС БО-4	01/08/12	01/08/14	85.00	100.99					9.46	1.39	371	да	3 000
ГЛОБЭКС БО-6	01/08/12	01/08/14	85.01	100.20	100.20	0.20	1	1	9.30	1.39	355	да	2 000
ГЛОБЭКС БО-1	16/02/11	16/02/13							-0.87	0.01		да	5 000

Выпуск	Дата		Котировки		Цена		Кол-во сделок	Оборот, шт	УТМ/УТР	Дюрация	Спред к репо ОФЗ (бп)	репо ЦБ	Объем млн руб.
	Оферты	Погашения	Покупка	Продажа	Посл	Изм. пп							
<b>Транскредитбанк</b>													
Транскредитбанк 5		12/08/13	99.75	100.35	100.22	-0.03	1	1	7.57	0.49		да	3 000
Транскредитбанк БО-1		17/11/13	100.06	100.27	100.07	0.01	1	5 500	7.82	0.74		да	5 000
Транскредитбанк 6		17/04/14	100.00	100.50					8.07	1.11	242	да	4 000
<b>ТЕЛЕКОМЫ</b>													
<b>Ростелеком</b>													
Ростелеком 17	05/11/15	02/11/17	101.75	101.80	101.65	-0.17	2	27 000	8.01	2.44	197	да	10 000
Ростелеком 15		24/01/18	100.13	101.00					8.32	3.98	208	нет	5 000
Ростелеком 18		24/01/18	100.10	101.10	100.10	-0.10	4	50 004	8.34	3.98	210	нет	10 000
<b>МТС</b>													
МТС 3	20/06/13	12/06/18	99.80	100.45					7.19	0.35		да	10 000
МТС 1		17/10/13	99.40	100.00					8.07	0.65		да	10 000
МТС 4	19/05/11	13/05/14	99.50	99.70	99.50	-0.15	3	30 800	7.99	1.17	232	да	15 000
МТС 2		20/10/15	98.01	99.49					8.31	2.41	228	да	10 000
МТС 8	12/11/15	03/11/20	100.00	100.20	100.20	0.10	3	56 531	8.22	2.46	218	да	15 000
МТС 5	26/07/12	19/07/16	100.00	101.00	101.00		1	1	8.37	2.98	227	да	15 000
МТС 7		07/11/17	101.35	101.52	101.35	-0.05	8	56 298	8.52	3.90	230	да	10 000
<b>Вымпелком</b>													
Вымпелком Инв 1		19/07/13	100.55	100.72					7.66	0.42		да	10 000
Вымпелком 3	12/07/11	08/07/14	98.74	99.10	99.10		1	1 000	8.25	1.34	252	да	10 000
Вымпелком 2	23/03/15	14/03/22	99.76	101.20	101.15	-0.07	5	9 702	8.41	1.90	249	да	10 000
Вымпелком 1	17/03/15	08/03/22	99.78	101.30	101.00	-0.15	4	14 235	8.48	1.88	257	да	10 000
Вымпелком 4	17/03/15	08/03/22	99.76	101.14	101.00	-0.20	5	10 699	8.48	1.88	257	да	15 000
Вымпелком 6		13/10/15	99.01	100.24					8.64	2.38	261	да	10 000
Вымпелком 7		13/10/15	99.00	100.50					8.64	2.38	261	да	10 000
<b>Мегафон</b>													
Мегафон Фин 05	09/10/14	29/09/22	100.25	100.95	100.95		1	1	7.56	1.54	177	да	10 000
<b>Ростелеком</b>													
Ростелеком 8		03/09/13	96.00	100.49	99.85	0.05	10	194 875	7.35	0.30		да	
Ростелеком 1	18/08/11	08/08/13	96.01						8.50	0.48		да	2 000
<b>СПБ Теле2</b>													
ТЕЛЕ2 4	10/02/14	31/01/22	98.00	101.20	101.20	0.40	1	1	7.76	0.97		да	3 000
ТЕЛЕ2 5	10/02/14	31/01/22	98.00	100.95	100.95	-0.25	1	1	8.04	0.97		да	4 000
ТЕЛЕ2 7	14/04/15	05/04/22	101.15	101.45	101.30		6	73 115	8.46	1.96	252	да	6 000
ТЕЛЕ2 1	17/06/16	11/06/21	99.00	99.87					9.03	2.94	293	да	5 000
ТЕЛЕ2 3	17/06/16	11/06/21	98.50	100.30	98.83		2	50	9.00	2.94	290	да	3 000
ТЕЛЕ2 2	17/06/16	11/06/21	98.01	99.74					8.59	2.94	249	да	5 000
<b>ПОТРЕБИТЕЛЬСКИЕ, ТОРГОВЛЯ</b>													
<b>ВБД</b>													
ВБД ПП 3		27/02/13	99.01	100.02	100.00	0.10	1	1	7.48	0.04		да	5 000
<b>МАГНИТ</b>													
Магнит БО-1		09/09/13	95.55						8.02	0.55		нет	1 000
Магнит БО-2		09/09/13	97.27	100.05	100.00	-0.30	1	3	8.40	0.55		да	1 000
Магнит БО-3		09/09/13	86.02						8.12	0.55		да	2 000
Магнит БО-4		09/09/13	91.00	100.20					8.12	0.55		да	2 000
Магнит БО-5		28/02/14	85.00	100.00					8.25	0.98		да	5 000
Магнит БО-6		22/04/14	86.00	99.60					8.83	1.13	317	да	5 000
Магнит БО-7		21/09/15	101.00	101.40	101.20	-0.10	1	1	8.55	2.30	253	да	5 000
<b>Х5</b>													
Х5 Финанс 4	05/06/14	02/06/16	98.30	99.00					9.00	1.25	330	да	8 000
Х5 Финанс 1		01/07/14	98.00						9.16	1.32	344	да	9 000
Х5 Финанс БО1		01/10/15	100.00	101.25					9.42	2.31	340	да	5 000
<b>Копейка</b>													
Копейка БО-1	24/07/12	23/07/13	93.00	100.00					9.69	0.47		нет	3 000
Копейка БО-2		01/10/13	99.45	99.81	99.77	-0.04	2	24	9.71	0.61		нет	3 000
<b>О'КЕЙ</b>													
О'кей 02	15/12/15	12/12/17	100.86	101.50					9.87	2.50	383	нет	3 000
<b>ИНТУРИСТ</b>													
Интурист 2	22/05/12	21/05/13	100.00	100.05	100.00		1	5	10.13	0.26		нет	2 000
<b>Черкизово</b>													
Черкизово БО-3		08/11/13	98.00		98.00	-2.10	1	1	11.44	0.71		да	3 000
<b>Синергия</b>													
Синергия БО-1	04/10/12	03/10/13	97.03	100.35					9.98	0.61		да	3 000
Синергия БО-3		03/06/15							9.75	1.79	387	нет	2 000
<b>Русское Море</b>													
Русское Море 01	25/06/13	23/06/15	100.00	100.20					12.22	0.36		нет	1 000
<b>Балтийский Берег</b>													
Балт Берег 01	27/12/13	22/12/17								1.00		нет	00000 000
<b>Детский мир</b>													
Детский мир 1		26/05/15	94.55	95.00	95.00	-1.00	1	1	11.34	2.08	536	нет	1 000
<b>Мираторг</b>													
Мираторг БО-1		29/07/14	95.75	96.75					12.16	1.39	642	да	3 000
<b>Микояновский МК</b>													
Микоян БО-1	31/01/14	29/01/16	100.52	100.99	101.00		2	463	11.68	0.93		нет	2 000

Выпуск	Дата		Котировки		Цена		Кол-во сделок	Оборот, шт	УТМ/УТР	Дюрация	Спред к репо ОФЗ (бп)	репо ЦБ	Объем млн руб.
	Оферты	Погашения	Покупка	Продажа	Посл	Изм. пп							
<b>МАШИНОСТРОЕНИЕ</b>													
<b>АТОМЭНЕРГОПРОМ</b>													
Атомэнергопром 6		15/08/14	98.50	99.70					7.96	1.43	220	да	10 000
<b>Трансмашхолдинг</b>													
Трансмашхолдинг БО-1		23/01/14	96.11	96.90					11.02	0.92		нет	3 000
<b>КАМАЗ</b>													
Камаз БО-1	17/12/12	16/12/13	99.52						-61.63	0.81		нет	2 000
Камаз БО-2		04/02/14	94.02	100.20	100.20	0.20	1	1 439	8.55	0.95		нет	3 000
Камаз БО-3		01/10/15	93.99						10.77	2.28	475	нет	2 000
<b>УВЗ</b>													
Уралвагонзав од 1	12/12/13	07/12/17	100.00	100.05					9.36	0.80		нет	3 000
Уралвагонзав од 2	27/08/13	20/02/18	89.85	99.99	99.99	-0.01	2	500	9.16	0.51		нет	3 000
<b>УОМЗ</b>													
УОМЗ 04	22/10/13	21/04/15	86.00	100.30	100.30	-0.20	1	23	10.24	0.66		да	1 000
<b>ИРКУТ</b>													
Иркут БО-1		10/09/13	100.30	100.75	100.54		2	25 000	8.41	0.55		да	5 000
<b>ГСС</b>													
Сухого ГС БО-1	21/12/12	20/12/13	96.09	101.00					16.71	0.83		да	3 000
Сухого ГС БО-2	23/04/13	22/04/14	94.00						9.07	0.19		да	3 000
Сухого ГС БО-3	23/04/13	22/04/14	94.00	100.00	99.94	-0.02	8	7 336	8.65	0.19		да	3 000
ГСС 01	19/09/13	26/03/17	85.00	101.00					9.65	0.58		да	5 000
<b>СОЛЛЕРС</b>													
Соллерс БО-2	02/05/12	01/05/13	100.05	100.17	100.05	-0.05	1	1 851	9.08	0.21		нет	2 000
Соллерс 2		17/07/13	101.55	101.67	101.67	0.07	6	1 748	8.50	0.42		да	3 000
<b>Гидромашсервис</b>													
ГМС 02		13/02/15							9.88	1.76	401	да	3 000
ГМС 03	02/02/16	30/01/18							10.36	2.65	430	нет	00000 000
<b>ТРАНСПОРТ</b>													
<b>Аэрофлот</b>													
Аэрофлот БО-1		08/04/13	100.00	100.07					6.71	0.15		да	6 000
Аэрофлот БО-2		08/04/13	100.01	100.07	100.07	-0.07	4	8 067	7.28	0.15		да	6 000
<b>Трансконтейнер</b>													
Трансконтейнер 1		26/02/13	100.01	100.11	100.00	-0.02	1	5	9.50	0.03		да	3 000
Трансконтейнер 2		04/06/15		101.50					8.50	1.45	273	да	3 000
Трансконтейнер 4		26/01/18	100.03	100.20	100.03		16	442 314	8.52	3.61	234	нет	5 000
<b>Глобалтранс</b>													
Нов ПеревозКом 1		10/07/15	99.50	100.70	100.00	0.30	1	240	9.57	1.28	386	да	3 000
Нов ПеревозКом БО-01		03/03/15	101.40	101.60	101.40		1	945	9.44	1.82	355	да	5 000
Нов ПеревозКом БО-02		03/03/15	101.40	101.74	101.40	-0.26	2	7 601	9.44	1.82	355	да	5 000
<b>Трансаэро</b>													
ТРАНСАЭРО БО-01	03/09/13	03/03/15	100.45	100.49	100.49	-0.01	3	102	11.86	0.52		нет	3 000
ТРАНСАЭРО 1	25/04/12	23/10/13	100.42	100.64	100.49	-0.06	14	5 886	12.02	0.66		нет	3 000
<b>Ю-Тэйр</b>													
Ю-Тэйр БО-1		26/03/13	100.00	100.43					8.61	0.11		нет	2 000
Ю-Тэйр БО-2		26/03/13	99.78	100.75	100.30	-0.10	1	100	9.98	0.11		нет	2 000
Ю-Тэйр БО-6	30/04/13	22/04/15	99.31	100.00					10.36	0.21		нет	2 000
Ю-Тэйр БО-7	30/04/13	22/04/15	99.70	100.00					11.43	0.21		нет	2 000
Ю-Тэйр БО-16	03/06/13	26/05/15							8.16	0.29		нет	1 000
Ю-Тэйр БО-09	15/11/13	13/11/15							11.97	0.71		нет	2 000
Ю-Тэйр БО-10	15/11/13	13/11/15							13.05	0.71		нет	2 000
Ю-Тэйр БО-8	02/12/13	26/05/15							10.38	0.76		нет	2 000
Ю-Тэйр БО-3		19/12/13	99.90	101.60	101.57	-0.03	3	828	7.72	0.81		нет	2 000
Ю-Тэйр БО-4		26/03/14	95.16	99.90					11.70	1.05	607	нет	2 000
Ю-Тэйр БО-5		26/03/14	97.61	97.75	97.75		7	6 837	11.66	1.05	603	нет	2 000
Ю-Тэйр 5		21/07/16							8.65	2.96	255	нет	2 000
<b>ЭНЕРГЕТИКА И СЕТИ</b>													
<b>РУСГИДРО</b>													
Русгидро 1	22/04/16	12/04/21	100.00	100.25					8.13	2.81	205	да	10 000
Русгидро 2	22/04/16	12/04/21	98.98	100.23					8.13	2.81	205	да	5 000
<b>МОСЭНЕРГО</b>													
Мосэнерго 2	21/02/13	18/02/16	85.00	100.00					8.51	2.72	244	да	5 000
Мосэнерго 3	06/12/12	28/11/14	100.70	101.70	101.20	0.15	1	33 950	8.11	1.67	227	да	5 000
<b>МОЭСК</b>													
МОЭСК БО1		18/09/15	100.90	101.10					8.28	2.30	226	да	5 000
МОЭСК БО2		26/10/15	100.50	110.25					8.54	2.40	251	да	5 000
<b>ЛЕНЭНЕРГО</b>													
Ленэнерго 4	21/04/15	18/04/17	100.00	101.00	101.00	0.60	1	2	8.14	1.99	219	да	3 000
<b>ЭНЭЛ ОГК-5</b>													
ЭНЭЛ ОГК-5 Б-15	19/06/12	18/06/13	100.38	100.49	100.20	-0.08	2	77	7.99	0.34		да	4 000
ЭНЭЛ ОГК-5 Б-18		25/06/14	98.70	99.00	99.00		1	224	8.03	1.31	231	да	5 000
<b>КузбасЭнерго</b>													
КузбасЭнерго-Фин 1	23/06/14	14/06/21	91.15	93.74					13.45	1.29	774	нет	10 000
КузбасЭнерго-Фин 2	21/04/16	15/04/21	85.15	92.00					13.88	2.74	781	нет	5 000
<b>МРСК ЦЕНТРА</b>													

Выпуск	Дата		Котировки		Цена		Кол-во сделок	Оборот, шт	УТМ/УТР	Дюрация	Спред к репо ОФЗ (бп)	ЦБ	Объем млн руб.
	Оферты	Погашения	Покупка	Продажа	Посл	Изм. пп							
МРСК Центра БО1		14/10/15	100.80	101.40	100.80	-0.20	10	84 999	8.78	2.36	275	да	4 000
МРСК ПРИВОЛЖЬЯ													
МРСК Ц. и Прив. БО1		15/12/15	86.59	101.70	101.51	-0.04	2	2	8.71	2.53	266	нет	4 000
МРСК ЮГА													
МРСК Юга 2	30/08/11	26/08/14	94.52	100.00					7.89	1.42	214	нет	6 000
МРСК УРАЛА													
МРСК Урала БО1		28/01/16	99.00	99.91					8.61	2.67	255	нет	3 000
ТГК-1													
ТГК-1 03	25/06/13	14/12/21							7.70	0.42		нет	2 000
ТГК-1 02	02/07/13	01/07/14		99.70					8.20	0.38		нет	5 000
ТГК-1 01	13/03/12	11/03/14	95.70	99.50					8.51	1.01		да	4 000
ТГК-9													
ТГК-9 1	12/08/13	07/08/17		99.69					8.88	0.49		нет	7 000
ТГК-2													
ТГК-2 БО-1		17/09/13	85.41	85.97	85.97	-0.01	148	12 480	41.14	0.56		нет	5 000
ТГК-5													
ТГК-5 1	11/10/13	06/10/17	99.06	99.70					10.17	0.63		нет	5 000
Иркутскэнерго													
Ирку тЭнерго-1		28/11/13							7.79	0.75		нет	5 000
Ирку тЭнерго БО-1		08/04/14	88.86	98.90	98.90		6	8 313	8.80	1.09	316	нет	3 000
ЯКУТСКЭНЕРГО													
Якутскэнерго БО-1		03/09/13	100.10	100.50	100.10		2	20 018	8.21	0.53		да	3 000
ГЭС													
Газпром-газэнергосеть 2		23/04/13	97.67	105.00					12.07	0.19		да	2 000
ТГК-6													
ТГК-6 1	29/08/13	24/08/17	99.05	99.40					9.79	0.52		нет	5 000
<b>ХИМИЧЕСКИЕ</b>													
<b>ЕВРОХИМ</b>													
Еврохим 2	30/06/15	26/06/18	100.90	101.20					8.55	2.17	255	да	5 000
Еврохим 3	18/11/15	14/11/18							9.28	2.48	324	да	5 000
<b>АКРОН</b>													
Акрон 2	22/09/11	19/09/13	98.80	99.95					5.84	0.58		да	4 000
Акрон 3	23/05/12	20/11/13	101.15	101.25	101.25	0.01	1	1	8.26	0.74		да	4 000
Акрон 4	27/05/14	18/05/21	96.10	100.00					8.29	1.22	260	да	4 000
Акрон 5	27/05/14	18/05/21	97.10	99.77					9.41	1.22	372	да	4 000
Акрон БО1		13/10/15	101.90	102.00	101.90	0.05	2	80	9.12	2.34	310	да	5 000
<b>КУАЗ</b>													
КУАЗ-Инвест 4	10/04/14	07/04/16	98.58	99.19					9.89	1.09	425	нет	2 000
<b>СТРОИТЕЛЬСТВО И СТРОЙМАТЕРИАЛЫ</b>													
<b>ЛСР</b>													
ЛСР Гру ппа 2	31/01/13	01/08/13	99.80	100.00					9.71	0.46		да	5 000
ЛСР Гру ппа БО-1	26/06/12	25/06/13	100.02	101.20					10.54	0.36		да	2 000
ЛСР Гру ппа БО-2		10/09/13	100.25	100.44	100.26	-0.20	9	255 518	9.72	0.55		да	2 000
ЛСР Гру ппа 3	14/03/14	08/09/17	101.18	101.35	101.35	0.20	9	10 300	10.38	1.00		да	3 000
ЛСР Гру ппа БО-3		20/03/14	99.21	99.60	99.56	-0.15	6	2 009	10.16	1.03	454	да	2 000
ЛСР Гру ппа БО-5		24/07/14	97.10	97.67	97.69	0.19	3	150	10.49	1.38	475	да	2 000
ЛСР Гру ппа 04	24/10/14	20/10/17	100.30	102.50	100.25	0.05	1	10 000	11.37	1.54	558	да	5 000
<b>РеноваСтройГрупп</b>													
РСГ-Финанс-1	19/12/12	18/06/14	101.92	102.19	101.91	-0.27	10	13 678	12.20	1.23	651	да	3 000
РСГ-Финанс-2	15/04/14	13/10/15	101.30						12.71	1.07	707	да	3 000
<b>ЛенСпецСМУ</b>													
ЛенСпецСМУ БО-2		23/05/13							3.84	0.26		да	2 000
ЛенСпецСМУ 02		12/12/17	102.02	102.10	102.00		3	51	12.80	3.02	669	нет	5 000
<b>ТЕХНОЛОГИИ, МЕДИА, ИНТЕГРИРОВАННЫЕ</b>													
<b>РОСНАНО</b>													
РОСНАНО 1		20/12/17	100.25	100.60					8.88	4.00	264	да	8 000
РОСНАНО 2		20/12/17	99.15	101.70					8.91	3.99	267	да	10 000
РОСНАНО 3		20/12/17	99.15	101.70					9.32	4.00	308	да	15 000
<b>СИСТЕМА</b>													
АФК Система 1		07/03/13	100.12	100.19	100.19	0.09	6	7 173	6.35	0.06		да	6 000
АФК Система 2	14/08/12	12/08/14	100.40	100.58	100.50	0.05	3	5 524	8.15	1.43	239	да	20 000
АФК Система 4		15/03/16	99.05	99.17	99.16	0.01	9	124 150	8.34	1.61	252	да	20 000
АФК Система 3	29/11/12	24/11/16	100.75	100.95					8.70	3.24	256	да	19 000
<b>ПРОФМЕДИА</b>													
ПрофМедиа Финанс 1	18/07/13	16/07/15	99.52	100.15	100.11		4	252	10.45	0.42		да	3 000
<b>СИТРОНИКС</b>													
Ситроникс БО-1	19/06/12	18/06/13	100.03	100.79	100.80	0.50	5	450	9.69	0.34		да	2 000
Ситроникс БО-2	08/10/12	07/10/13	100.22	100.68	100.69	0.48	4	3 000	11.10	0.62		да	3 000
<b>ЧАСТНЫЕ БАНКИ</b>													
<b>РОСБАНК</b>													
РОСБАНК ВО3	16/05/13	16/11/14	100.42	100.44	100.42	-0.01	3	2 345	7.27	0.25		да	10 000
РОСБАНК ВО1	25/06/13	25/06/13	100.57	100.75	100.60	0.08	2	1 464	7.26	0.36		да	5 000
РОСБАНК ВО2		08/07/13	100.28	100.38	100.38	0.13	1	1	7.10	0.39		да	5 000
РОСБАНК А3	06/05/11	06/11/13	99.58	99.67	99.62	0.06	1	1	7.56	0.71		да	5 000

Выпуск	Дата		Котировки		Цена		Кол-во сделок	Оборот, шт	УТМ/УТР	Дюрация	Спред к репо ОФЗ (бп)	ЦБ	Объем млн руб.
	Оферты	Погашения	Покупка	Продажа	Посл	Изм. пп							
РОСБАНК ВО4	12/09/14	12/09/15	102.05	102.20	102.05	-0.05	1	800	8.04	1.45	228	да	10 000
РОСБАНК А5	06/05/11	07/11/14	99.10	99.20	99.07	0.07	5	10 003	8.13	1.62	231	да	5 000
РОСБАНК ВО5		31/01/16	101.16	101.28	101.28	0.13	3	5	8.47	2.67	241	нет	5 000
РОСБАНК ВО6		30/01/16	101.10	101.29	101.15	-0.09	4	5 008	8.52	2.66	246	нет	5 000
<b>Альфа-Банк</b>													
Альфа-Банк 2	07/06/13	02/12/16	98.88	100.55					7.83	0.31		да	5 000
Альфа-Банк ВО3	28/09/13	28/09/15	100.31	100.48	100.40	0.10	1	1 000	7.90	0.60		да	10 000
Альфа-Банк 1	04/02/14	02/02/16	100.15	100.25					8.19	0.95		да	5 000
Альфа-Банк ВО7	28/02/14	31/08/15	100.00		100.50	0.25	1	1	8.25	0.98		да	5 000
<b>МДМ Банк</b>													
МДМ Банк ВО4	16/12/13	16/12/14	100.46	100.50	100.50	0.10	3	7 064	9.03	0.81		да	5 000
МДМ Банк 8	09/07/13	09/04/15	100.10	100.30					8.31	0.39		да	6 000
МДМ Банк ВО2		21/03/14	96.03	100.35					9.74	1.09	410	да	5 000
<b>НОМОС Банк</b>													
НОМОС Банк ВО2	18/04/13	18/10/14	85.00	100.30	100.00	0.09	4	20 701	8.05	0.17		да	5 000
НОМОС Банк 9	15/06/12	14/06/13	100.12	100.18	100.00	-0.14	1	26	8.87	0.33		да	5 000
НОМОС Банк ВО3	09/08/13	09/08/15	100.27	100.35					8.75	0.48		да	5 000
НОМОС Банк 12	25/08/13	28/08/17	99.70	100.19	99.95	0.05	1	920	8.78	0.51		да	5 000
НОМОС Банк ВО1	24/02/12	24/02/14	100.20	100.29	100.29	0.04	2	226	8.99	0.96		да	5 000
НОМОС Банк 11	02/07/14	02/07/14	99.97	102.00					9.42	1.31	370	да	5 000
<b>Банк ЗЕНИТ</b>													
Банк ЗЕНИТ ВО6	26/05/13	26/05/14	100.15	100.27	100.15		1	3 000	8.28	0.28		да	5 000
Банк ЗЕНИТ ВО4	07/02/14	07/02/15	100.04	100.10	100.05	-0.05	2	20 001	8.88	0.96		да	3 000
Банк ЗЕНИТ ВО5	14/02/14	14/02/15	100.00	100.08	100.05	0.05	9	17 004	8.89	0.98		да	3 000
Банк ЗЕНИТ 1	07/04/12	07/04/13							12.06	0.14		да	5 000
Банк ЗЕНИТ t 5	05/06/12	04/06/13	100.27	100.33	100.27	0.04	4	6 335	8.17	0.30		да	5 000
Банк ЗЕНИТ 6	02/07/13	01/07/14	100.33	100.42	100.43	0.07	2	4 414	8.14	0.38		да	3 000
Банк ЗЕНИТ 8	28/08/13	23/08/17	100.45	100.49	100.49	0.03	4	3 009	8.40	0.51		да	5 000
Банк ЗЕНИТ ВО2	22/09/12	22/09/13							7.62	0.62		да	5 000
Банк ЗЕНИТ ВО3	15/11/13	15/11/14	100.35	100.50					8.61	0.73		да	3 000
Банк ЗЕНИТ ВО7	12/04/14	12/04/15	100.50	100.60					8.90	1.09	326	да	5 000
<b>Промсвязьбанк</b>													
Промсвязьбанк ВО2	20/02/13	18/02/15							9.43	1.81	354	да	5 000
Промсвязьбанк ВО4	20/02/13	18/02/15							9.40	1.81	351	да	5 000
Промсвязьбанк 6		17/06/13	100.00	100.04	100.00	0.08	11	18 138	8.36	0.34		да	5 000
Промсвязьбанк ВО3		04/02/14	99.50	99.96	99.92	-0.08	3	962	8.87	0.95		да	5 000
Промсвязьбанк ВО7	06/09/14	06/09/15	101.05	102.30	101.01	0.38	2	351	9.65	1.42	390	да	5 000
Промсвязьбанк 3		01/02/18		104.00	101.00	-1.90	2	500 200	12.33	3.87	611	нет	5 000
<b>Банк СПб</b>													
Банк СПб ВО1	09/10/12	09/04/13							8.40	0.19		да	5 000
Банк СПб ВО4	13/12/12	12/12/13	86.00	101.00					9.07	0.80		да	3 000
Банк СПб ВО2	26/03/12	23/09/13	100.05	100.25	100.25	0.10	2	201	8.72	0.58		да	5 000
Банк СПб ВО8	07/10/13	05/10/15	100.38	100.42					8.97	0.62		да	5 000
<b>МКБ</b>													
МКБ 7	14/01/14	14/07/15	86.00	100.70					10.00	0.89		да	2 000
МКБ ВО-01	22/02/13	22/02/14							8.49	0.02		да	3 000
МКБ ВО-03	27/04/13	27/04/15	100.00	100.24	100.01	0.01	1	1 000	9.27	0.20		да	4 000
МКБ ВО-02	25/09/13	25/09/15	100.15	100.40					9.41	0.59		да	3 000
МКБ 8	09/10/13	08/04/15	85.00	100.50					9.98	0.63		да	3 000
МКБ ВО-04	15/10/12	15/04/14	99.81	100.84	100.20	-0.30	3	10 191	10.29	1.09	465	да	5 000
МКБ ВО-05		23/06/14	98.90	99.73	99.00	0.24	1	800	10.24	1.29	453	да	5 000
МКБ КВ 11		05/06/18	99.80	100.05	100.05	0.05	2	18 000	12.60	3.97	636	нет	3 000
<b>ПЕТРОКОММЕРЦ</b>													
Петрокоммерц 5	20/12/13	21/12/14	100.75	100.95	100.97	-0.02	5	412	8.69	0.82		да	5 000
Петрокоммерц БО-01	03/09/13	03/03/15	86.00	100.17	100.12	-0.08	1	400	8.84	0.53		да	3 000
Петрокоммерц БО-02	23/08/13	23/08/15	86.01	100.52	100.30		1	5 000	8.78	0.50		да	3 000
Петрокоммерц БО-03	23/02/14	23/08/15	86.00	101.00	100.50	-0.50	4	5 144	9.38	0.96		да	5 000
<b>Банк УРАЛСИБ</b>													
Уралсиб 04	13/09/13	10/03/17	100.00	100.12					8.73	0.56		да	5 000
Уралсиб 05	28/02/14	25/08/17	100.60	100.79	100.75	-0.05	4	7 001	9.12	0.97		да	7 000
<b>ЛК УРАЛСИБ</b>													
Уралсиб Лизинг БО-3		29/10/13	100.20	100.40	100.25		1	10 000	9.23	0.45		да	3 000
Уралсиб Лизинг БО-1		28/02/14	100.00	100.25					9.83	0.52		да	2 000
Уралсиб Лизинг БО-4		03/07/14	99.15	99.45	99.20		1	5 000	9.96	0.73		да	3 000
Уралсиб Лизинг БО-5		05/02/15	101.27	101.37	101.37	0.26	7	7 552	10.54	1.04	492	да	3 000
Уралсиб Лизинг БО-6		10/02/15	100.00	101.00	101.00		2	5 208	10.95	1.05	532	нет	3 000
Уралсиб Лизинг БО-7		22/04/15	100.25	100.90					10.51	1.10	486	да	2 000
Уралсиб Лизинг БО-2		12/01/15	101.40	101.80					10.87	1.73	501	нет	2 000
Уралсиб Лизинг БО-9		17/02/15							10.85	1.78	497	нет	2 000
Уралсиб Лизинг БО-12		18/12/15	100.00	100.50					10.96	2.53	491	нет	2 000
Уралсиб Лизинг БО-13		18/12/15	100.00	100.55					10.92	2.61	486	нет	2 000
<b>КБ РЕНЕССАНС КАПИТАЛ</b>													

Выпуск	Дата		Котировки		Цена		Кол-во сделок	Оборот, шт	УТМ/УТР	Дюрация	Спред к репо ОФЗ (бп)	ЦБ	Объем млн руб.
	Оферты	Погашения	Покупка	Продажа	Посл	Изм. пп							
РенКап БО-3	05/08/13	05/08/14	99.80	99.94	99.94	0.03	8	2 297	10.27	0.47		да	3 000
РенКап БО-2	09/08/13	09/08/15	100.00	101.15	101.15	0.29	7	1 064	10.66	0.48		нет	2 000
<b>ТКС БАНК</b>													
ТКС БАНК ВО4	18/04/13	16/04/15	100.59	100.65	100.46	-0.19	8	1 641	10.53	0.17		да	2 000
ТКС БАНК ВО6	16/07/13	14/07/15	101.47	101.55	101.50	-0.10	18	32 491	10.33	0.42		да	2 000
ТКС БАНК S 2		28/07/13	104.15	104.54	104.55	-0.15	2	12	9.59	0.45		да	1 000
ТКС БАНК О1		20/09/13	101.21	103.00					7.36	0.56		да	2 000
ТКС БАНК ВО2	29/11/11	26/11/13	104.30	104.46	104.30	-0.11	19	8 026	10.83	0.75		да	2 000
ТКС БАНК ВО3	21/08/12	18/02/14							10.91	0.92		да	2 000
<b>Связной Банк</b>													
Связной Банк 1	08/08/13	06/08/15	101.59	101.70	101.65	0.01	32	10 929	10.90	0.48		нет	2 000
<b>РОСГОССТРАХ</b>													
Росгосстрах 2	07/11/13	02/11/17	100.35	101.00	101.15	0.65	2	850	8.99	0.70		нет	5 000
<b>РОСГОССТРАХ Банк</b>													
Росгосстрах Банк 03	28/02/13	31/08/14	99.95	100.09					9.79	0.04		да	2 000
Росгосстрах Банк 04	01/07/13	03/07/15	99.60	99.75	99.75		4	4 357	9.61	0.38		да	3 000
<b>РЕСО-ГАРАНТИЯ</b>													
Ресо гарантия 02	24/09/13	13/09/22	99.85	100.00	99.85	-0.10	2	600	9.13	0.59		да	5 000
Ресо гарантия 01	01/09/14	22/08/22	100.45	100.79	100.85	0.50	1	10	8.99	1.42	324	да	5 000
<b>ЕАБР</b>													
ЕАБР 3	29/10/13	25/10/16	90.10	100.35	100.26	0.11	1	5 000	7.22	0.68		да	5 000
ЕАБР 1	03/02/14	28/01/19	87.00	102.15					7.29	0.94		да	5 000
ЕАБР 4	11/02/14	06/02/18	86.00						7.85	0.97		да	5 000
ЕАБР 2	26/02/15	21/02/19	100.50						8.49	1.86	259	да	5 000
<b>Юникредит Банк</b>													
Юникредит Банк 4	13/05/14	10/11/15	96.00	101.13					8.38	1.18	271	да	10 000
Юникредит Банк БО02	30/08/13	27/02/15	100.30	100.50					7.83	0.52		да	5 000
Юникредит Банк БО03	04/09/13	04/03/15		100.45					7.78	0.53		да	5 000
Юникредит Банк 5	03/09/13	01/09/15	99.80	100.09	99.80		2	5 451	8.02	0.53		да	5 000
Юникредит Банк БО01	11/12/13	10/12/14	87.00	101.07	101.10	0.30	3	3	7.71	0.80		да	5 000
Юникредит Банк БО04	24/10/14	23/10/15	87.00	102.15	101.65		2	801	8.19	1.56	239	да	5 000
Юникредит Банк БО05	28/10/14	27/10/15							8.09	1.58	228	да	5 000
Юникредит Банк 1		07/09/16	99.00	99.50					9.06	3.39	291	да	5 000
<b>Райффайзенбанк</b>													
Райффайзен 4	06/12/11	03/12/13	101.00	101.20	101.15	0.25	1	2 000	7.35	0.78		да	10 000
Райффайзен БО-7		27/11/13	100.08	100.50	100.25	0.15	6	4 524	7.27	0.76		да	5 000
<b>ИНГ Банк</b>													
ИНГ Банк 2	15/05/13	18/11/14							8.48	0.25		нет	5 000
<b>РуссСтандарт</b>													
РуссСтандарт БО-1	08/11/13	07/11/14	100.32	100.58	100.43	0.02	4	10 472	8.94	0.71		да	5 000
РуссСтандарт БО-2	26/03/13	24/03/15	100.06	100.10	100.13	0.02	3	71	7.80	0.11		да	5 000
РуссСтандарт БО-6	03/11/13	03/05/15	100.32	100.45	100.43	-0.02	2	14 949	8.92	0.70		да	5 000
<b>Вост-Экспресс</b>													
Вост-Экспр Банк БО-1	10/03/11	07/03/13	86.01						7.52	0.06		да	1 000
Вост-Экспр Банк БО-4	16/08/13	14/08/15							10.23	0.48		да	3 000
Вост-Экспр Банк БО-5	19/04/12	17/10/13	99.91	101.33					9.84	0.65		да	2 000
Вост-Экспр Банк БО-2	27/03/14	25/09/14	100.77	101.00	100.85	0.07	1	4 000	10.62	1.04	500	да	2 000
Вост-Экспр Банк БО-10	23/12/14	22/12/15	101.20	101.30	101.25	0.05	8	34 583	11.53	1.69	568	нет	3 000
<b>ХКФ Банк</b>													
ХКФ Банк 6	12/03/13	10/06/14	100.10	100.69	100.70	0.65	1	8	9.07	1.24	338	да	5 000
ХКФ Банк 5	19/10/11	17/04/13	100.00	100.15					7.48	0.17		да	4 000
ХКФ Банк БО-3	22/10/13	22/04/14	85.00	99.90					8.31	0.67		да	4 000
ХКФ Банк 7	26/04/12	23/04/15	101.22	101.30	101.30		4	62 612	9.40	1.99	345	да	5 000
<b>БНП Париба</b>													
БНП Париба 1		29/03/14	99.50	100.45					7.43	1.06	180	да	2 000
<b>РусфинансБанк</b>													
РусфинансБанк БО-01	04/07/13	04/07/14	85.00	99.75					8.20	0.38		да	4 000
РусфинансБанк БО-02	06/09/13	06/03/15	99.25	100.29					8.53	0.54		да	4 000
РусфинансБанк 8	16/09/13	14/09/15	100.40	100.75					8.64	0.56		да	2 000
РусфинансБанк 9	17/09/13	15/09/15	100.40	100.75	100.50		3	37 899	8.51	0.57		да	2 000
РусфинансБанк 10	12/11/13	10/11/15	86.00	100.50					8.34	0.72		да	2 000
РусфинансБанк 11	13/11/13	11/11/15	99.45	99.88	99.75	-0.03	3	3	8.39	0.73		да	2 000
РусфинансБанк БО3	02/11/14	02/11/15	101.70	102.74					8.76	1.58	295	да	4 000
<b>ДЕЛЬТА КРЕДИТ</b>													
Дельта Кредит БО3	07/08/13	07/08/15	100.80	100.90	100.80		1	5 000	7.65	0.48		да	4 000
Дельта Кредит 6	18/06/14	15/06/16	98.70	99.40					7.94	1.29	223	да	5 000

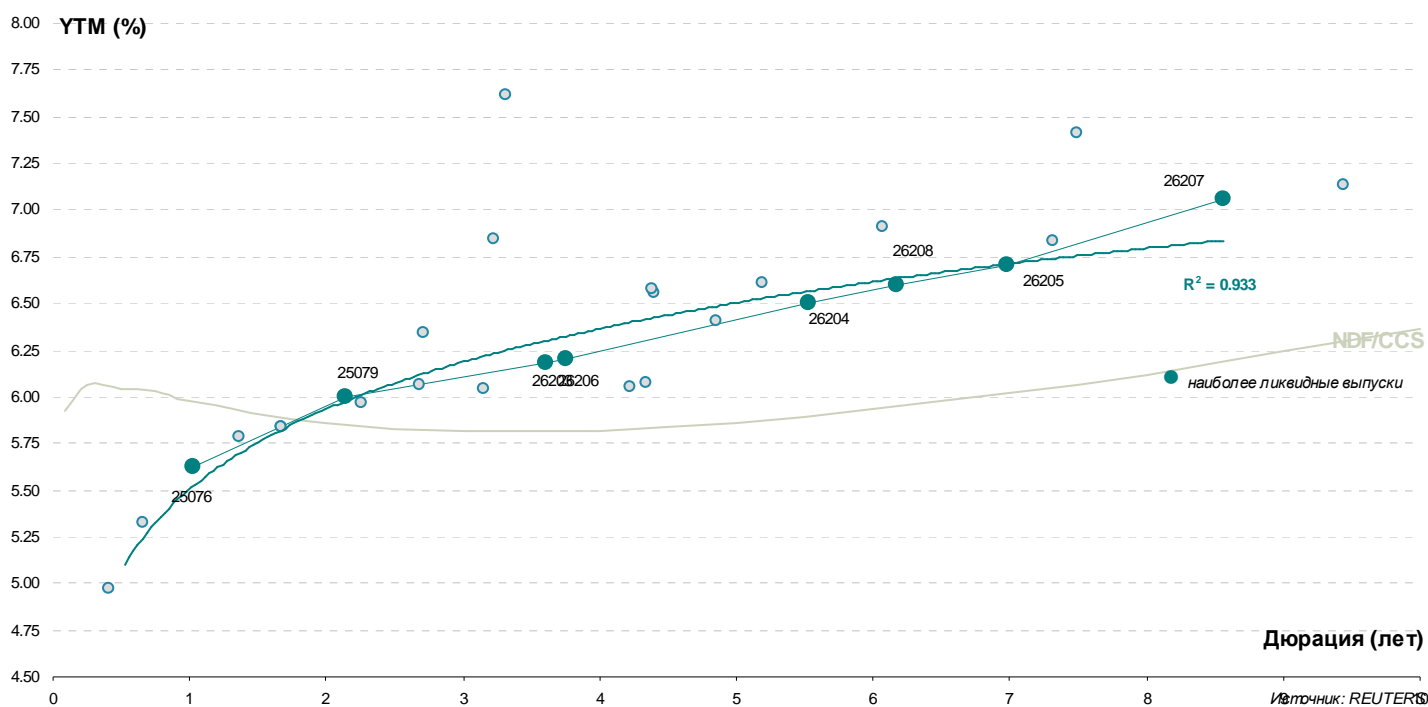
Выпуск	Дата		Котировки		Цена		Кол-во сделок	Оборот, шт	УТМ/УТР	Дюрация	Сред к репо ОФЗ (бп)	репо ЦБ	Объем млн руб.
	Оферты	Погашения	Покупка	Продажа	Посл	Изм. пп							
Дельта Кредит 8	05/11/14	02/11/16	99.75	100.05					8.49	1.61	267	да	5 000
<b>ОТП Банк</b>													
ОТП Банк БО-3	01/11/12	30/10/14	99.46						9.76	1.58	395	да	4 000
ОТП Банк БО-2	04/03/14	03/03/15	101.15	101.29	101.10	-0.05	2	191	9.58	0.98		да	6 000
ОТП Банк 2		25/03/14	98.85	99.15	99.11	0.01	5	874	9.31	1.05	368	да	3 000
ОТП Банк БО-1		29/07/14	98.26	98.59	98.40	0.01	1	1 000	9.36	1.39	361	да	5 000
<b>СКБ-Банк</b>													
СКБ-Банк БО-4	05/12/12	05/06/13							0.17	0.30		да	2 000
СКБ-Банк БО-3	28/05/13	26/11/13	100.00						8.30	0.28		да	3 000
СКБ-Банк БО-6	09/07/13	08/07/14	99.00						10.15	0.40		да	2 000
СКБ-Банк БО-5	10/10/13	10/04/14	100.00						9.62	0.63		да	2 000
<b>КредитЕвропа Банк</b>													
КредЕврБанк БО-3	09/10/13	09/10/15	86.00	100.55	100.35	-0.05	1	5 000	9.41	0.62		да	5 000
КредЕврБанк 6	21/08/12	18/02/14							9.72	0.99		да	4 000
КредЕврБанк БО-2	10/02/14	10/02/15	100.15						10.46	0.96		да	5 000
КредЕврБанк БО-1		27/04/14	98.05	98.30	98.05	-0.41	8	22 298	10.09	1.14	443	да	5 000
<b>Банк Интеза</b>													
Интеза ОЗ	11/10/13	13/04/15	100.00	100.28	100.01	-0.42	1	1	9.15	0.63		да	5 000
Интеза БО1	25/04/14	25/10/15	99.93	100.86	100.15	-0.12	1	1	9.82	1.12	417	да	3 000
<b>Центр-Инвест</b>													
ЦентрИнвест БО-1	17/12/13	17/06/14	100.10	100.25					9.63	0.82		да	2 000
ЦентрИнвест БО-5	17/12/13	17/06/14	100.10	100.30					9.68	0.86		да	1 000
ЦентрИнвест БО-2	18/04/13	16/04/15	100.10	100.13	100.13	0.05	20	8 800	8.98	0.17		да	2 000
ЦентрИнвест 2	25/06/13	24/06/14	100.55	100.59					8.82	0.36		да	3 000
<b>Связь-Банк</b>													
СвязьБанк ОЗ	19/12/13	09/12/21	100.00	101.68					9.18	0.82		да	5 000
СвязьБанк 04	24/04/13	13/04/22	99.00	100.15	100.15		2	9 725	7.98	0.19		да	5 000
СвязьБанк БО1	01/11/13	01/11/15	86.00	100.00					9.17	0.69		нет	5 000
СвязьБанк 05	16/04/15	07/04/22	100.00						9.71	2.44	367	да	5 000
<b>Крайинвестбанк</b>													
Крайинвестбанк БО-1	19/10/13	19/04/14	99.90	100.10	99.90	-0.10	6	10 020	10.89	0.65		да	2 000
<b>Судостроительный банк</b>													
Судостр БО01	03/03/13	03/03/14	100.00	100.05	100.05	0.15	4	1 236	9.91	0.05		нет	2 000
Судостр 04	10/04/12	08/10/13	99.82	100.25					10.82	0.62		нет	2 000
<b>Меткомбанк</b>													
Меткомбанк БО-1	02/02/13	02/08/14	100.15	100.60	100.60	0.49	2	33	10.82	1.39	508	да	2 000
Меткомбанк 01	13/04/13	15/04/15	100.15	101.50					8.50	0.16		нет	2 000
Меткомбанк БО5	08/10/13	06/10/15	99.00						10.86	0.62		да	2 000
<b>Металлинвестбанк</b>													
Металлинвестбанк 01	20/12/13	22/06/15	100.20	100.35	100.20	-0.05	1	10	10.11	0.82		да	2 000
<b>Абсолют банк</b>													
Абсолют банк БО1	20/06/14	20/12/15	96.00						10.73	1.40	498	нет	5 000
Абсолют банк 5	30/07/14	27/07/16	85.00	99.00	97.00	-2.00	2	15 001	10.53	1.40	478	да	2 000
<b>ПЕРВОБАНК</b>													
Первобанк БО2	11/04/13	10/04/14	86.00						8.31	0.15		да	2 000
Первобанк БО1	25/04/12	24/04/13	99.80	100.30					9.00	0.19		да	2 000
Первобанк БО3	24/09/13	22/09/15	99.80	102.00					10.73	0.58		нет	2 000
<b>СМП Банк</b>													
СМП Банк 01	26/11/13	23/05/17	99.80		100.05		1	20 000	10.14	0.76		да	3 000
<b>ПРОБИЗНЕСБАНК</b>													
Пробизнесбанк 7	03/09/13	05/09/15	99.64	100.50	100.00		10	700	12.07	0.52		нет	2 000
<b>ЛОКО-Банк</b>													
ЛОКО-Банк БО1	07/02/13	06/02/14	85.10	100.25					10.13	0.95		да	3 000
ЛОКО-Банк 05	25/07/13	23/07/15	98.00	100.49	100.40		5	11 302	9.34	0.44		да	3 000
ЛОКО-Банк БО3	13/08/13	11/08/15	100.10	100.65	100.62	-0.01	4	8 300	9.65	0.49		да	3 000
<b>НОВИКОМ Банк</b>													
Новиком Банк 1	26/05/13	25/11/13	86.00						6.57	0.28		да	2 000
Новиком Банк БО1	07/07/13	07/07/14	85.00						8.67	0.39		да	3 000
Новиком Банк БО4	11/10/13	11/10/15	86.00	100.90					9.09	0.63		да	2 000
<b>Внешпромбанк</b>													
Внешпромбанк 2	19/06/13	13/12/17	86.00	101.05	101.03	-0.07	5	7 784	7.98	0.34		нет	2 000
Внешпромбанк БО2	26/10/13	26/10/15	99.07	102.00					11.25	0.67		да	3 000
Внешпромбанк БО1	30/11/12	30/11/13	99.58	101.43	99.58	-0.57	1	1	12.64	0.76		да	3 000
<b>АК Барс Банк</b>													
АК Барс Банк 4	17/04/12	15/10/13	100.00	100.30	100.20	-0.05	4	2 725	8.84	0.64		да	5 000
АК Барс Банк БО1	17/10/13	15/10/15	100.45	100.65					8.80	0.65		да	5 000
<b>УБРиР</b>													
УБРР 2	30/04/13	01/05/14	100.00	100.30	100.28	0.02	1	2 700	10.16	0.21		да	2 000
УБРР БО1	01/10/13	29/09/15	100.60	101.49	100.80	-0.20	2	3	11.40	0.60		да	2 000
<b>Запсибкомбанк</b>													
Запсибкомбанк БО1	21/12/12	20/06/14	100.00						0.01	1.35		нет	2 000
Запсибкомбанк БО2	16/08/13	14/08/15							10.28	0.47		да	2 000
<b>Российский Капитал</b>													
РосКапитал ОЗ	26/10/13	28/10/15	100.31	100.50	100.40	-0.30	1	9 600	10.40	0.67		да	3 000

Выпуск	Дата		Котировки		Цена		Кол-во сделок	Оборот, шт	УТМ/УТР	Дюрация	Спред к репо ОФЗ (бп)	репо ЦБ	Объем млн руб.
	Оферты	Погашения	Покупка	Продажа	Посл	Изм. пп							
<b>Банк Авангард</b>													
Авангард 03	11/05/12	10/05/13	100.05	100.24					9.12	0.23		да	2 000
Авангард БО1	03/02/14	01/02/16	100.00	100.15	100.00		1	4 250	9.98	0.95		нет	2 000
<b>Татфондбанк</b>													
Татфондбанк БО-3	28/11/13	27/11/14	100.21	100.37	100.24	-0.11	1	11	12.22	0.76		да	2 000
Татфондбанк БО-4	19/02/13	17/02/15							3.88	0.01		да	3 000
Татфондбанк 6	28/02/12	26/02/13	100.00	100.02	100.02	-0.07	3	7 810	9.62	0.03		да	2 000
Татфондбанк БО-5	09/04/13	07/04/15	100.05	100.15	100.05	0.03	12	30 004	10.72	0.15		да	2 000
Татфондбанк БО-6	15/10/13	13/10/15	100.60	100.79	100.60	-0.19	6	4 888	12.33	0.64		да	2 000
Татфондбанк БО-1	28/06/12	26/12/13	100.10	100.28	100.10	0.10	10	9 834	10.87	0.84		да	2 000
Татфондбанк БО-2	18/10/12	17/04/14	100.10	100.45	100.05	-0.35	6	1 571	12.53	1.08	689	да	2 000
<b>Европлан</b>													
Европлан 03	04/11/14	31/10/17	87.00	102.15	101.64	-0.19	2	40	10.43	1.57	462	нет	4 000
<b>Банк Открытие</b>													
Открытие 01	18/12/13	13/12/17	100.33						10.60	0.82		нет	3 000
<b>ФК Открытие</b>													
ФК Открытие 03	04/10/13	29/09/17	86.00						10.64	0.62		нет	7 000
ФК Открытие 02	26/12/13	22/12/16	99.91	101.49	100.00		5	24	11.00	0.84		нет	5 000
ФК Открытие 04	25/06/14	20/12/17							11.46	1.40	571	нет	5 000
ФК Открытие 01		14/10/14	96.00						9.19	1.54	339	нет	5 000
<b>РЕГИОНАЛЬНЫЕ</b>													
<b>МОСКВА</b>													
Москва 61		03/06/13	102.10	102.83	102.10	0.22	1	1	8.03	0.29		да	30 000
Москва 53		01/09/13	99.75	100.65					5.62	0.53		да	15 000
Москва 63		10/12/13	106.80	107.30	107.30	-0.10	2	71	5.93	0.77		да	15 000
Москва 62		08/06/14	107.00	107.50	107.00	0.20	3	14	6.80	1.21	112	да	35 000
Москва 39		21/07/14	96.98	100.35	100.10	0.05	2	3 002	7.04	1.38	130	да	10 000
Москва 64		24/06/15	98.94	99.95	99.94	0.91	1	10 000	7.15	2.19	114	да	20 000
Москва 44		16/11/15		113.67	113.57		1	6	6.91	2.37	88	да	40 000
Москва 56		22/09/16	98.60	99.69					7.32	3.16	120	да	20 000
Москва 49		14/06/17	89.86						7.42	3.76	122	да	25 000
Москва 66		23/11/18	105.30	107.50					7.73	4.54	140	да	30 000
Москва 48		11/06/22	92.51	95.30					7.64	6.88	94	да	30 000
<b>САНКТ-ПЕТЕРБУРГ</b>													
СПб 38		19/11/15	100.60						7.61	2.50	157	да	10 000
СПб 39		01/06/17	86.50	101.70					7.66	3.68	147	да	7 000
<b>МОСКОВСКАЯ ОБЛ</b>													
Московская Обл 8		11/06/13	100.50	100.75					7.47	0.32		да	19 000
Московская Обл 7		16/04/14	100.20	100.50	100.20	-0.30	3	49	7.95	1.11	230	да	16 000
<b>ЛЕНИНГРАДСКАЯ ОБЛ</b>													
Ленинградская Обл 3		05/12/14	104.73	107.45					8.24	1.65	241	да	1 000
<b>НИЖЕГОРОДСКАЯ ОБЛ</b>													
Нижегородская Обл 6		07/10/15	99.70	100.58					8.20	1.50	242	да	5 000
Нижегородская Обл 7		16/11/16	103.30	103.80	103.30	-0.30	4	2 552	8.27	1.99	232	да	8 000
Нижегородская Обл 8		29/08/17	104.90	105.20	105.20	0.30	12	140 687	8.29	3.08	217	да	8 000
<b>САМАРСКАЯ ОБЛ</b>													
Самарская Обл 6		10/05/13	101.78	101.87	101.87	0.12	1	10	7.01	0.23		да	2 000
Самарская Обл 5		19/12/13	101.25	101.65	101.25		1	1	7.99	0.81		да	8 000
Самарская Обл 8		13/12/17	87.00	102.20	102.25	0.15	7	32 684	7.67	1.47	190	да	15 000
Самарская Обл 7		30/11/16	99.40	99.54					8.11	1.81	222	да	12 000
<b>ЯКУТИЯ</b>													
Якутия 35001		11/04/13	100.01						7.53	0.15		да	3 000
Якутия 34004		19/09/13	99.95	100.91	100.91	-0.24	1	1	7.21	0.34		да	2 000
Якутия 35002		17/04/14	93.51	100.80					7.41	1.05	178	да	3 000
Якутия 35003		20/05/16							7.95	2.25	194	да	3 000
Якутия 35004		17/05/17	88.00	102.70	102.40	-0.30	3	64 488	7.99	2.68	192	да	3 000
<b>КРАСНОДАРСКИЙ КРАЙ</b>													
Краснодарский край 3		27/09/14	100.00	100.79					7.50	1.05	187	да	4 000
Краснодарский край 4		09/11/17	102.55	102.60					7.98	2.23	197	да	12 000
<b>СТАВРОПОЛЬСКИЙ КРАЙ</b>													
Ставропольск кр 34001		12/12/17	103.70	104.00	103.75	-0.05	1	1	8.52	2.31	250	нет	5 000
<b>КРАСНОЯРСКИЙ КРАЙ</b>													
Красноярский край 5		29/11/16	101.65	101.85					8.02	1.24	233	да	9 000
Красноярский край 6		19/10/17	101.90	102.05	101.70	-0.22	5	130 601	8.15	2.59	209	да	17 000
<b>ВОЛГОГРАДСКАЯ ОБЛ</b>													
Волгогр обл 34004		04/06/14	99.10	99.74	99.75	0.05	1	317	7.86	0.84		да	2 000
Волгогр обл 34005		04/05/16	98.25	99.00	98.21	-0.77	1	467	8.52	1.88	261	да	3 000
Волгогр обл 35002		28/05/17		100.80					8.44	2.06	247	да	5 000
<b>КОМИ</b>													
Коми Респ 35007		22/11/13	100.09	100.60	100.40		1	17 745	7.57	0.75		да	1 000
Коми Респ 34009		18/10/14	96.01	100.00	100.00	1.10	48	705	7.26	1.12	161	да	2 000
Коми Респ 35008		03/12/15							8.70	1.98	275	да	1 000

Выпуск	Дата		Котировки		Цена		Кол-во сделок	Оборот, шт	УТМ/УТР	Дюрация	Спред к репо	Объем млн руб.	
	Оферты	Погашения	Покупка	Продажа	Посл	Изм. пп							
Коми Респ 32010	15/12/16		100.01	102.00	101.80	-0.04	1	10 000	8.55	2.13	255	да	2 000
<b>ТУЛЬСКАЯ ОБЛ</b>													
Тульская обл 34002	25/09/15		100.65	100.95	100.85	-0.07	1	1	8.30	1.57	250	да	5 000
<b>ЛИПЕЦКАЯ ОБЛ</b>													
Липецкая обл 34006	05/06/13		99.90						7.35	0.30		да	2 000
Липецкая обл 34007	26/05/17		101.00	101.40	101.35	-0.15	2	185 000	8.48	2.02	252	нет	3 000
<b>ВОРОНЕЖСКАЯ ОБЛ</b>													
Воронежск обл 34005	17/12/17		87.00						8.63	2.39	260	нет	5 000
<b>КАЛУЖСКАЯ ОБЛ</b>													
Калужская обл 34004	26/06/13		100.00						6.81	0.36		да	2 000
Калужская обл 34005	19/05/16								8.40	2.45	236	да	3 000
<b>УДМУРТИЯ</b>													
Удмуртия 25003	14/07/13		100.00	101.95					5.96	0.41		да	1 000
Удмуртия 34004	25/11/15		88.00						7.02	1.85	112	да	2 000
Удмуртия 34005	24/11/16			105.00					8.71	2.27	269	да	2 000
Удмуртия 34006	05/12/17		104.00	104.50					8.29	2.80	221	нет	3 000
<b>КОСТРОМСКАЯ ОБЛАСТЬ</b>													
Костромск обл 34006	17/11/16								8.72	1.58	291	да	4 000
<b>ОРЕНБУРГСКАЯ ОБЛ</b>													
Оренбургск обл 34001	14/12/17		104.75	104.80	104.70	0.02	1	50 700	8.46	2.96	236	нет	4 000
<b>ВОЛОГОДСКАЯ ОБЛ</b>													
Вологодская обл. 34002	14/12/16		104.15	104.24	104.20	0.10	3	26 603	8.89	2.05	292	да	3 000
Вологодская обл. 34003	05/12/17			102.85					8.87	2.44	283	нет	5 000
<b>БЕЛГОРОДСКАЯ ОБЛ</b>													
Белгородск обл 24003	14/05/13		91.00						7.41	0.24		да	2 000
Белгородск обл 34006	08/08/17								8.07	2.06	210	да	5 000
<b>РЕСП КАРЕЛИЯ</b>													
Карелия 34013	18/06/15		101.50	101.97					8.23	1.15	257	да	2 000
Карелия 34014	30/11/16			103.48	102.85	0.40	2	61 000	8.00	1.47	223	да	1 000
Карелия 34015	22/10/17		101.50	101.90					8.65	2.18	265	нет	2 000
<b>ЯРОСЛАВСКАЯ ОБЛАСТЬ</b>													
Ярослав Обл 34009	16/05/13		100.25	100.30	100.25		3	12 000	7.16	0.25		да	3 000
Ярослав Обл 34010	15/04/14		99.51	100.05	100.05		3	528	7.65	0.87		да	3 000
Ярослав Обл 34011	21/08/15		101.20	102.20	102.20	0.40	11	112 850	7.95	1.93	202	нет	3 000
<b>РЯЗАНСКАЯ ОБЛАСТЬ</b>													
Рязанская Обл 34001	27/11/14		99.80	100.20					8.35	1.28	264	да	2 000
<b>ТОМСКАЯ ОБЛ</b>													
Томская обл 34037	27/11/13		102.00	103.05					7.63	0.75		да	3 000
Томская обл 35045	19/12/17		102.05	102.25					8.10	2.73	203	нет	5 000
<b>БАШКОРТОСТАН</b>													
Башкортостан 34007	29/11/16		102.20		102.15	-0.25	43	1 000	7.98	2.16	198	нет	3 000
<b>ЧУВАШИЯ</b>													
Чувашия 34007	04/06/13		100.10	100.80					7.23	0.30		да	1 000
Чувашия 31008	15/06/14			99.80					8.63	1.26	293	да	1 000
Чувашия 34009	19/07/15		101.00	101.90					8.18	1.32	246	да	2 000
<b>МАРИЙ ЭЛ РЕСП</b>													
Марий Эл 34006	04/10/15		99.50	101.89					8.92	1.68	308	нет	2 000
<b>ХМАО</b>													
ХМАО-Югра 25008	19/12/13		102.80	103.50					7.36	0.82		да	2 000
<b>ХАКАСИЯ</b>													
Хакасия 34001	25/08/13								7.42	0.51		нет	1 000
Хакасия 34002	09/08/15		87.00	102.50					8.30	1.64	247	да	2 000
<b>СВЕРДЛОВСКАЯ ОБЛАСТЬ</b>													
Свердловск обл 34001	11/12/16		101.00	102.37	101.95	-0.05	1	50	8.07	1.54	227	да	3 000
Свердловск обл 34002	04/12/17			102.90	102.55	-0.25	1	1	8.15	2.29	213	нет	3 000
<b>ТВЕРСКАЯ ОБЛАСТЬ</b>													
Тверская Обл 34006	12/06/14		103.50	104.20	104.20	0.20	1	566	8.28	0.93		да	3 000
Тверская Обл 34005	26/12/13		106.20	106.51	106.20		1	4 000	7.78	0.81		да	4 000
Тверская Обл 34007	15/12/15		99.85	100.00	99.90	0.25	10	211 829	8.82	2.23	281	да	3 000
Тверская Обл 34008	18/12/17		101.85	102.70	102.30	-0.55	2	4	9.12	2.63	306	нет	3 000

Источник: REUTERS, расчеты: Банк ЗЕНИТ

ОФЗ



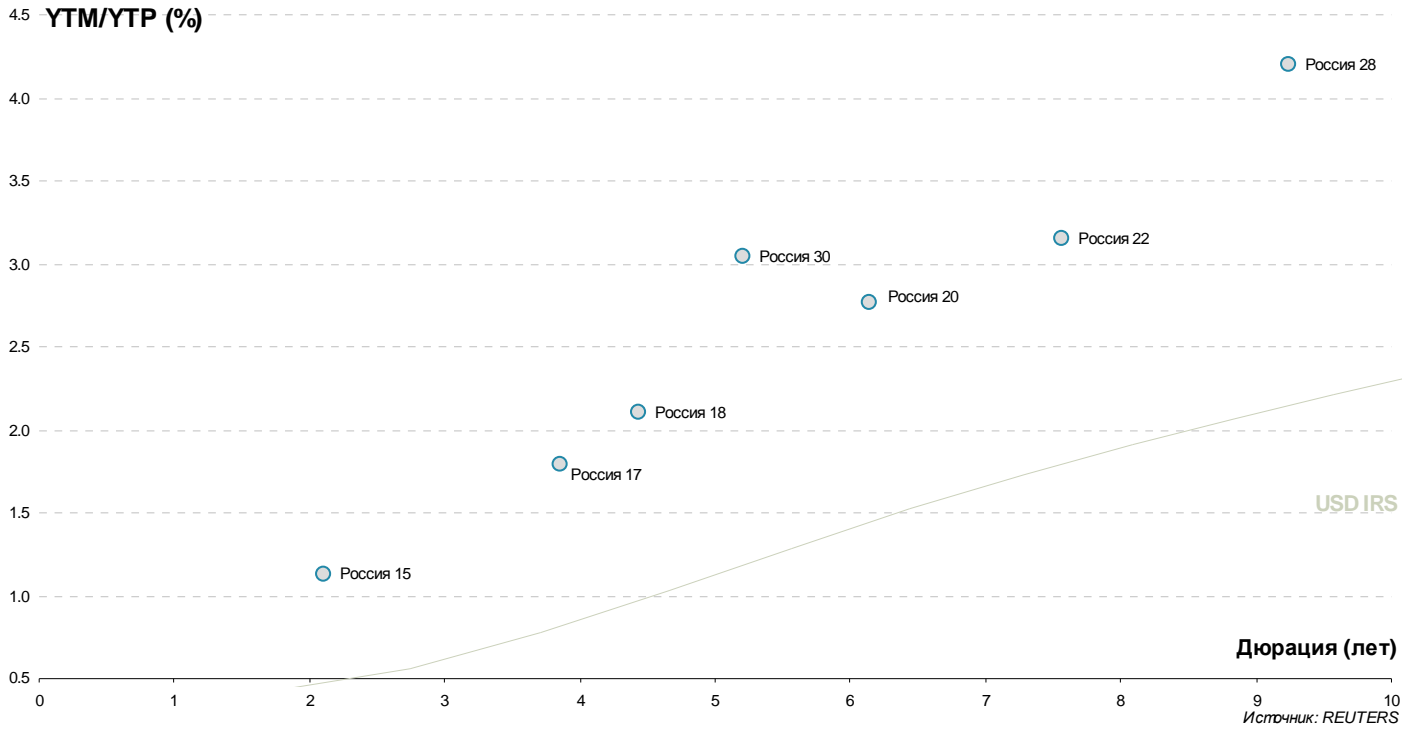
## Результаты торгов евробондами

Выпуск	Валюта	Дата		Цена		Доходность		Изм-е, % (по покупке)	Z-спрэд	
		Погашения		Покупка	Продажа	Покупка	Продажа			Дюрация
<b>РОССИЯ</b>										
RUSSIA'15 3.625%	USD	29/04/15		105.218	105.597	1.21	1.04	2.11	0.16	76
RUSSIA'17 3.25%	USD	04/04/17		105.625	105.905	1.83	1.76	3.86	0.02	103
RUSSIA'18 11%	USD	24/07/18		144.842	146.105	2.20	2.00	4.44	0.25	113
RUSSIA'30 7.5%	USD	31/03/30		124.100	124.750	3.10	3.00	5.21	-0.93	148
RUSSIA'20 5%	USD	29/04/20		114.331	114.719	2.79	2.73	6.14	-0.63	129
RUSSIA'22 4.5%	USD	04/04/22		110.438	110.800	3.17	3.13	7.56	-0.69	130
RUSSIA'28 12.75%	USD	24/06/28		195.350	196.600	4.24	4.17	9.25	-1.09	191
RUSSIA'42 5.625%	USD	04/04/42		116.900	117.300	4.57	4.55	15.44	-0.85	172
<b>ГОСКОМПАНИИ</b>										
<b>Газпром</b>										
GAZPR'13 4.505%	USD	22/07/13		101.207	101.229	1.66	1.61	0.43	-0.02	139
GAZST'13 5.625%	USD	22/07/13		101.074	101.289	3.07	2.57	0.43	-0.03	283
GAZPR'13 7.343%	USD	11/04/13		101.130	101.138	-0.32	-0.37	0.15		-57
GAZPR'13 7.51%	USD	31/07/13		102.460	102.600	1.98	1.67	0.45	0.11	171
GAZPR'14 10.5%	USD	25/03/14		109.083	109.763	2.14	1.55	1.04		184
GAZPR'14 10.5%	USD	06/03/14		108.879	109.539	1.98	1.38	1.00		167
GAZPR'14 8.125%	USD	31/07/14		108.807	108.883	1.93	1.88	1.40		158
GAZPR'15 5.092%	USD	29/11/15		106.290	106.490	2.73	2.65	2.61	-0.02	222
GAZPR'16 4.95%	USD	21/05/16		106.230	106.530	2.93	2.84	3.03	-0.15	235
GAZPR'16 6.212%	USD	22/11/16		111.250	112.250	3.02	2.76	3.39	-0.17	234
GAZPR'18 8.146%	USD	11/04/18		121.383	122.383	3.56	3.37	4.30	-0.13	257
GAZPR'19 9.25%	USD	23/04/19		129.500	130.000	3.84	3.76	4.92	-0.25	263
GAZPR'22 6.51%	USD	07/03/22		116.250	117.250	4.32	4.20	6.99		255
GAZPR'22 4.95%	USD	19/07/22		104.900	105.650	4.31	4.22	7.67	0.15	245
GAZPR'34 8.625%	USD	28/04/34		139.250	140.250	5.47	5.41	11.49	1.38	291
GAZPR'37 7.288%	USD	16/08/37		125.000	126.500	5.43	5.34	13.07	1.50	276
<b>Газпром нефть</b>										
GNP CAPITAL '22 4.375%	USD	19/09/22		99.316	99.702	4.46	4.41	7.79	-0.31	255
<b>Транснефть</b>										
TRANSN'13 7.7%	USD	17/08/13		102.789	104.789	1.71	-2.38		-0.06	
TRANSN'14 5.67%	USD	05/03/14		104.147	105.147	1.66	0.73	1.01		134
TRANSN'18 8.7%	USD	17/08/18		127.027	127.315	3.26	3.21	4.59	0.02	219
<b>РЖД</b>										
RZD'17 5.739%	USD	03/04/17		110.236	110.440	3.08	3.03	3.68	0.02	230
RZD'22 5.7%	USD	05/04/22		112.336	112.742	4.07	4.02	7.24	0.09	225
<b>Совкомфлот</b>										
SOVKOM'17 5.375%	USD	27/10/17		105.380	105.817	4.10	4.00	4.16		321
<b>ГОСБАНКИ</b>										
<b>ВТБ</b>										
VTB'15 6.465%	USD	04/03/15		107.109	107.213	2.86	2.81	1.90	-0.01	246
VTB'17 6%	USD	12/04/17		107.325	107.522	4.06	4.01	3.68	0.08	330
VTB'18 6.315%	USD	22/02/18		108.303	108.537	4.45	4.40	4.28	-0.20	349
VTB'18 6.875%	USD	29/05/18		110.850	111.225	4.54	4.46	4.50	0.10	353
VTB'20 6.551%	USD	13/10/20		110.125	110.625	4.94	4.87	6.10	-0.47	343
VTB'22 6.95%	USD	17/10/22		106.547	106.925	6.04	5.99	7.13	-0.05	424
VTB'35 6.25%	USD	30/06/35		108.399	108.899	5.59	5.55	12.65		293
VTB' 9.5%	USD			108.744	109.371	8.18	8.09	6.62	0.48	651
<b>Банк Москвы</b>										
BANK OF MOS'13 7.335%	USD	13/05/13		101.380	101.405	1.44	1.34	0.24		122
BANK OF MOS'15 6.699%	USD	11/03/15		105.756	105.960	3.77	3.67	1.91	0.01	339
BANK OF MOS'15 5.967%	USD	25/11/15		104.975	105.475	4.05	3.86	2.57	-0.03	357
BANK OF MOS'17 6.02%	USD	10/05/17		102.980	103.980	5.22	4.96	3.75	-0.02	448
<b>ВЭБ</b>										
VEB'17 5.375%	USD	13/02/17		109.622	109.820	2.81	2.76	3.66	1.25	206
VEB'17 5.45%	USD	22/11/17		109.900	110.300	3.19	3.11	4.24	0.40	228
VEB'20 6.902%	USD	09/07/20		119.035	119.390	3.91	3.86	6.02	-0.01	242
VEB'22 6.025%	USD	05/07/22		113.500	113.875	4.26	4.22	7.41	0.25	243
VEB'25 6.8%	USD	22/11/25		121.000	121.500	4.60	4.56	9.02	0.50	238
<b>Газпромбанк</b>										
GAZPROMB'13 7.933%	USD	28/06/13		102.000	102.018	2.32	2.28	0.36		209
GAZPROMB'14 6.25%	USD	15/12/14		105.928	106.019	2.89	2.84	1.74	-0.07	251
GAZPROMB'15 6.5%	USD	23/09/15		107.738	107.867	3.36	3.31	2.38	-0.01	290
GAZPROMB'16 7.35%	USD	08/05/16		111.330	111.492	3.56	3.51	2.86		296
GAZPROMB'17 5.625%	USD	17/05/17		106.783	106.985	3.88	3.83	3.80	0.03	309
GAZPROMB'19 7.25%	USD	03/05/19		108.750	109.750	5.56	5.38	5.07	0.25	437
GPB EURO' 7.875%	USD			103.138	103.818	7.14	6.98	4.27	0.12	624
<b>РСХБ</b>										
ROSSELKH'13 7.175%	USD	16/05/13		101.065	102.111	2.77	-1.42		-0.25	
ROSSELKH'14 7.125%	USD	14/01/14		104.501	104.547	2.08	2.03	0.89		177

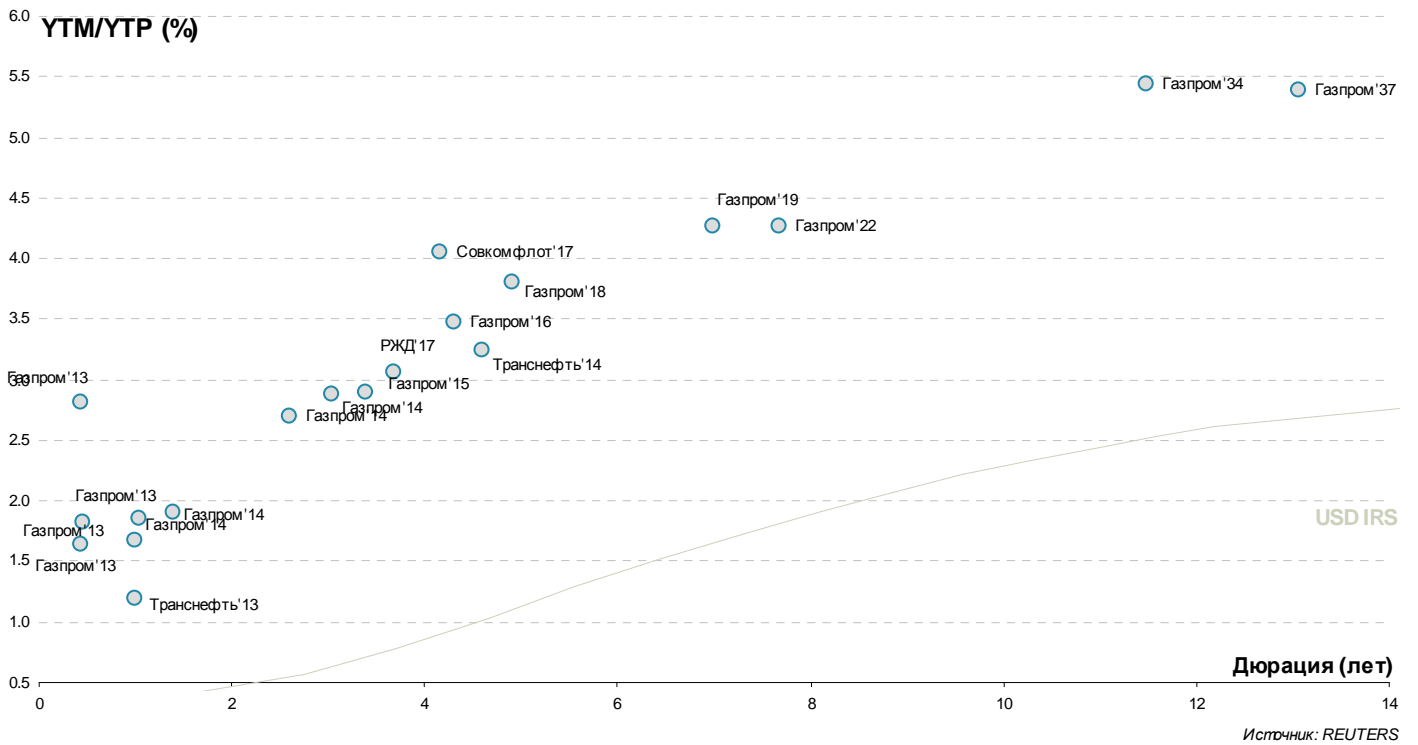
Выпуск	Валюта	Дата Погашения	Цена		Доходность		Дюрация	Изм-е, % (по покупке)	Z-спрэд
			Покупка	Продажа	Покупка	Продажа			
ROSSELKH'14 9%	USD	11/06/14	108.503	108.571	2.38	2.33	1.25		205
ROSSELKH'17 6.299%	USD	15/05/17	110.580	111.085	3.59	3.47	3.76	0.11	281
ROSSELKH'17 5.298%	USD	27/12/17	106.260	106.488	3.87	3.82	4.34	-0.24	293
ROSSELKH'18 7.75%	USD	29/05/18	118.766	119.030	3.79	3.74	4.45	-0.02	277
ROSSELKH'21 6%	USD	03/06/21	104.882	105.038	4.39	4.34	3.01	-0.12	382
<b>Сбербанк</b>									
SBER'13 6.48%	USD	05/05/13	101.250	101.750	1.27	-0.74	0.24	0.14	104
SBER'13 6.468%	USD	02/07/13	101.875	102.625	1.39	-0.57	0.37	0.06	113
SBER'15 5.499%	USD	07/07/15	107.262	107.382	2.35	2.30	2.26	-0.08	190
SBER'17 5.4%	USD	24/03/17	108.875	109.175	3.08	3.00	3.68	0.11	232
Sber'17 4.95%	USD	07/02/17	106.875	107.125	3.10	3.03	3.66		236
SBER'19 5.18%	USD	28/06/19	107.886	108.180	3.77	3.72	5.50	-0.11	247
SBER'21 5.717%	USD	16/06/21	110.310	110.680	4.23	4.18	6.77	-0.06	255
Sber'22 6.125%	USD	07/02/22	113.277	113.675	4.32	4.27	7.16	0.03	254
SBER'22 5.125%	USD	29/10/22	100.624	101.006	5.04	4.99	7.66	0.12	315
<b>ЧАСТНЫЕ КОМПАНИИ</b>									
<b>Евраз</b>									
EVRAZ'13 8.875%	USD	24/04/13	101.499	101.999	0.67	-1.94			
EVRAZ'15 8.25%	USD	10/11/15	110.625	111.075	4.09	3.93	2.46	0.25	363
EVRAZ'17 7.4%	USD	24/04/17	106.750	106.975	5.57	5.51	3.62	0.02	485
EVRAZ'18 9.5%	USD	24/04/18	115.375	115.975	6.00	5.88	4.18		511
EVRAZ'18 6.75%	USD	27/04/18	104.175	104.630	5.81	5.71	4.40	-0.20	485
<b>Металлоинвест</b>									
METALLOINV'16 6.5%	USD	21/07/16	104.875	105.375	4.93	4.78	3.12		436
<b>НЛМК</b>									
NLMK '19 4.95%	USD	26/09/19	101.368	101.651	4.71	4.66	5.62	-0.27	337
<b>Альянс Ойл</b>									
Alliance '15 9.875%	USD	11/03/15	109.006	109.211	5.21	5.11	1.85		487
<b>Алроса</b>									
ALROSA'14 8.875%	USD	17/11/14	110.709	110.957	2.56	2.43	1.63	-0.05	219
ALROSA'20 7.75%	USD	03/11/20	117.125	117.825	5.04	4.94	5.99	0.13	353
<b>Вымпелком</b>									
VIMPELC'13 8.375%	USD	30/04/13	101.200	101.325	2.29	1.69	0.20	0.10	210
VIMPELC'14 4.31%	USD	29/06/14	100.700	103.200	3.83	1.98	1.33		
VIP FIN'16 6.493%	USD	02/02/16	106.530	106.530	4.12	4.12	2.74	-0.05	360
VIMPELC'16 8.25%	USD	23/05/16	112.640	112.966	4.07	3.97	2.90	-0.01	351
VIMPELC'17 6.255%	USD	01/03/17	106.750	107.750	4.41	4.15	3.55	0.25	369
VIMPELC'18 9.125%	USD	30/04/18	118.500	118.850	5.03	4.96	4.25	-0.12	407
VIP FIN'21 7.748%	USD	02/02/21	112.500	113.500	5.77	5.62	6.19	-0.32	423
VIMPELC'22 7.504%	USD	01/03/22	112.000	112.375	5.78	5.73	6.66	-0.20	407
<b>Лукойл</b>									
LUKOIL'14 6.375%	USD	05/11/14	107.746	107.834	1.77	1.72	1.63		139
LUKOIL'17 6.356%	USD	07/06/17	113.755	113.972	2.93	2.88	3.83		211
LUKOIL'19 7.25%	USD	05/11/19	120.309	120.638	3.79	3.74	5.47	-0.26	244
LUKOIL'20 6.125%	USD	09/11/20	114.125	114.625	3.98	3.91	6.29	-0.19	242
LUKOIL'22 6.656%	USD	07/06/22	120.063	120.493	4.05	4.00	7.23	-0.22	222
<b>МТС</b>									
MTS'20 8.625%	USD	22/06/20	125.542	126.258	4.50	4.40	5.75	-0.30	306
<b>НОВАТЭК</b>									
NOVATEK'16 5.326%	USD	03/02/16	107.476	107.624	2.68	2.63	2.78	-0.11	214
NOVATEK'21 6.604%	USD	03/02/21	116.750	117.350	4.11	4.03	6.45	-0.31	251
<b>Северсталь</b>									
SEVERSTAL'13 9.75%	USD	29/07/13	103.250	103.500	2.39	1.85	0.45	-0.15	213
SEVERSTAL'14 9.25%	USD	19/04/14	107.998	108.120	2.28	2.18	1.11		196
SEVERSTAL'16 6.25%	USD	26/07/16	106.916	107.248	4.07	3.97	3.15	0.18	347
SEVERSTAL'17 6.7%	USD	25/10/17	109.238	109.680	4.49	4.39	4.05	-0.01	362
Sev Stal '22 5.9%	USD	17/10/22	102.477	103.042	5.56	5.49	7.40	-0.09	372
<b>ТМК</b>									
TMK'18 7.75%	USD	27/01/18	106.000	106.750	6.32	6.14	4.21		547
<b>Распадская</b>									
RASPAD'17 7.75%	USD	27/04/17	106.912	107.296	5.86	5.76	3.60	-0.02	515
<b>ТНК-ВР</b>									
TNK '13 7.5%	USD	13/03/13	100.660	103.660	-1.92	-42.29			
TNK-BP'15 6.25%	USD	02/02/15	107.040	107.140	2.54	2.49	1.87	-0.01	213
TNK-BP'16 7.5%	USD	18/07/16	114.500	114.800	3.00	2.92	3.09	0.19	240
TNK-BP'17 6.625%	USD	20/03/17	112.748	112.952	3.27	3.22	3.59	-0.03	251
TNK-BP'18 7.875%	USD	13/03/18	121.708	121.970	3.20	3.15	4.25	0.03	222
TNK-BP'20 7.25%	USD	02/02/20	120.750	121.750	3.82	3.68	5.72	-0.25	245
<b>ЧАСТНЫЕ БАНКИ</b>									
<b>Альфа-Банк</b>									
ALFA BANK'13 9.25%	USD	24/06/13	102.999	103.035	0.65	0.55	0.35		38
ALFA BANK'15 8%	USD	18/03/15	108.008	108.216	3.96	3.86	1.91	0.01	358
ALFA BANK'17 6.3%	USD	22/02/17	104.599	104.969	5.02	4.92	3.51	-0.01	431
ALFA BANK'17 7.875%	USD	25/09/17	112.644	113.085	4.78	4.68	3.89	0.14	394
ALFA BANK'21 7.75%	USD	28/04/21	114.068	114.777	5.59	5.49	6.24	0.01	401

Выпуск	Валюта	Дата		Цена		Доходность		Дюрация	Изм-е, % (по покупке)	Z-спрэд
		Погашения		Покупка	Продажа	Покупка	Продажа			
ALFA BANK'17 6.3%	USD	22/02/17		99.364	100.364	6.47	6.20	3.77	-0.02	597
ALFA BANK'17 7.875%	USD	25/09/17		109.738	110.738	5.56	5.34	4.14	0.38	494
ALFA BANK'21 7.75%	USD	28/04/21		108.924	109.924	6.37	6.22	6.45	0.17	516
<b>Номос Банк</b>										
NOMOS BANK'12 9.25%	USD	17/12/12		100.450	100.575	4.44	3.20	0.10		438
NOMOS BANK'13 6.5%	USD	21/10/13		101.996	102.246	4.31	4.04	0.93		406
NOMOS BANK'15 8.75%	USD	21/10/15		104.865	105.865	6.89	6.52	2.65	0.11	658
NOMOS BANK'19 10%	USD	26/04/19		100.503	101.503	9.89	9.68	4.90	0.24	918
<b>Промсвязьбанк</b>										
PROMSVYAZB'18 12.5%	USD	31/01/18		101.500	102.500	5.24	0.90	0.22		513
PROMSVYAZB'13 10.75%	USD	15/07/13		104.884	105.134	3.36	3.00	0.65		309
Promsvyazb'14 6.2%	USD	25/04/14		100.896	101.396	5.55	5.19	1.41		531
PROMSVYAZB'15 12.75%	USD	27/05/15		110.757	111.757	7.99	7.57	2.15		775
PROMSVYAZB'16 11.25%	USD	08/07/16		106.936	108.936	8.97	8.36	3.02	0.18	867
PROMSVYAZB'17 8.5%	USD	25/04/17		100.592	101.592	8.34	8.07	3.79	0.09	789
<b>ХКФБ</b>										
HOME CREDIT'14 7%	USD	18/03/14		103.247	103.747	4.49	4.11	1.30	0.46	422

## Россия

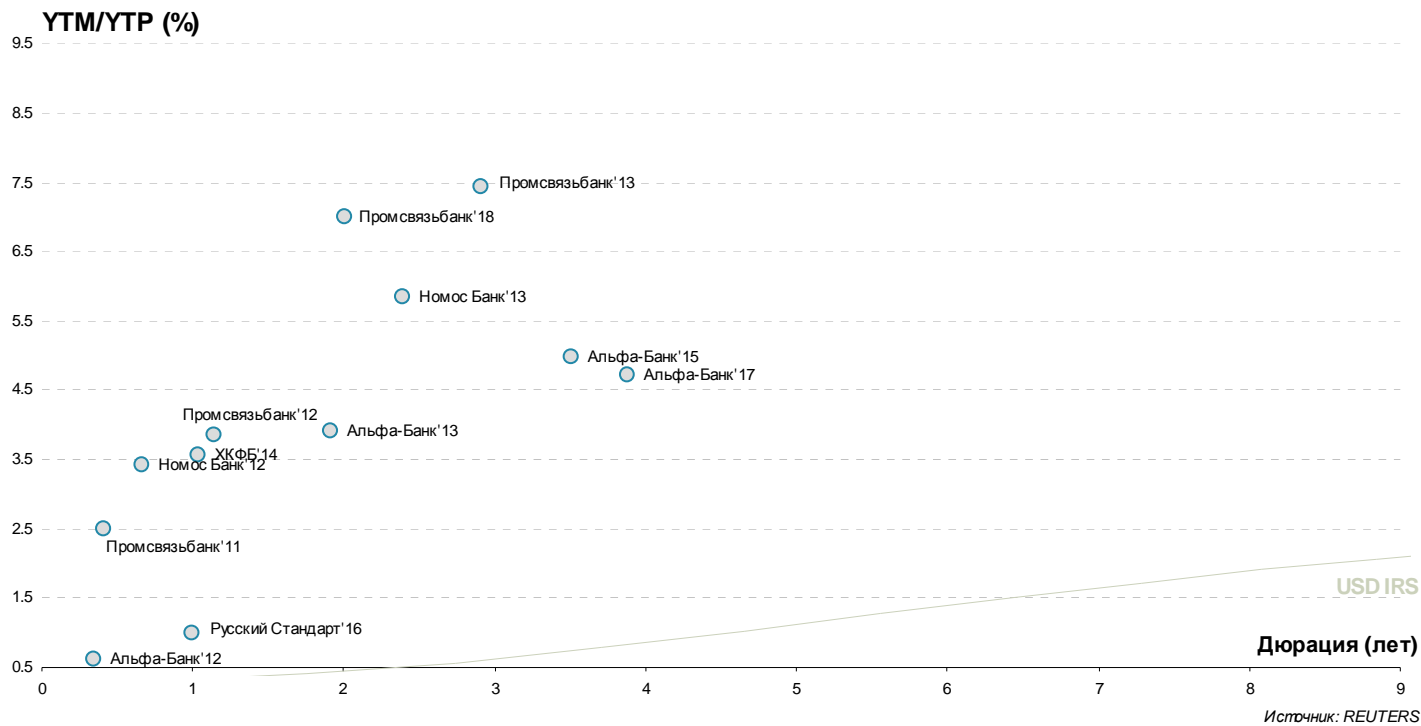


## Госкомпании





## Частные банки



## Инвестиционный Департамент

Россия, 129110, Москва, Банный пер, дом 9  
тел. 7 495 937 07 37, факс 7 495 937 07 36  
WEB: <http://www.zenit.ru>

**Начальник Департамента**  
**Зам.начальника Департамента**

Кирилл Копелович  
Константин Поспелов

[kopelovich@zenit.ru](mailto:kopelovich@zenit.ru)  
[konstantin.pospelov@zenit.ru](mailto:konstantin.pospelov@zenit.ru)

### Управление продаж

Валютные и рублевые облигации  
Валютные и рублевые облигации  
Валютные и рублевые облигации  
Валютные и рублевые облигации

Юлия Шабанова  
Максим Симагин  
Александр Валканов  
Юлия Паршина

[j.shabanova@zenit.ru](mailto:j.shabanova@zenit.ru)  
[m.simagin@zenit.ru](mailto:m.simagin@zenit.ru)  
[a.valkanov@zenit.ru](mailto:a.valkanov@zenit.ru)  
[y.parshina@zenit.ru](mailto:y.parshina@zenit.ru)

### Аналитическое управление

Макроэкономика  
Макроэкономика/кредитный анализ  
Кредитный анализ  
Количественный анализ  
Акции

Акции  
Облигации

[research@zenit.ru](mailto:research@zenit.ru)  
[firesearch@zenit.ru](mailto:firesearch@zenit.ru)

Владимир Евстифеев  
Кирилл Сычев  
Евгений Чердаков  
Дмитрий Чепрагин  
Евгения Лобачева

[v.evstifeev@zenit.ru](mailto:v.evstifeev@zenit.ru)  
[k.sychev@zenit.ru](mailto:k.sychev@zenit.ru)  
[e.cherdakov@zenit.ru](mailto:e.cherdakov@zenit.ru)  
[d.chepragin@zenit.ru](mailto:d.chepragin@zenit.ru)  
[eugenia.lobacheva@zenit.ru](mailto:eugenia.lobacheva@zenit.ru)

### Управление рынков долгового капитала

Рублевые облигации

Денис Ручкин  
Андрей Пашкевич  
Фарида Ахметова  
Марина Никишова  
Вера Панова  
Алексей Басов  
Екатерина Гашигуллина

[ibcm@zenit.ru](mailto:ibcm@zenit.ru)

[d.ruchkin@zenit.ru](mailto:d.ruchkin@zenit.ru)  
[a.pashkevich@zenit.ru](mailto:a.pashkevich@zenit.ru)  
[f.akhmetova@zenit.ru](mailto:f.akhmetova@zenit.ru)  
[m.nikishova@zenit.ru](mailto:m.nikishova@zenit.ru)  
[vera.panova@zenit.ru](mailto:vera.panova@zenit.ru)  
[a.basov@zenit.ru](mailto:a.basov@zenit.ru)  
[e.gashigullina@zenit.ru](mailto.e.gashigullina@zenit.ru)

Каждый аналитик, задействованный в написании данного обзора, подтверждает, что все положения отражают его собственное мнение в отношении финансовых инструментов или эмитентов. Вознаграждение аналитиков не связано напрямую или косвенно с мнениями или рекомендациями, изложенными в данном обзоре. Банк ЗЕНИТ не несет ответственности за операции третьих лиц, совершенные на основе мнений аналитиков, изложенных в данном обзоре. Мнение Банка может не совпадать с мнением аналитика, изложенным в данном обзоре.

Информация, представленная в обзоре, основана на источниках, которые Банк ЗЕНИТ признает надежными, тем не менее, Банк не несет ответственности за ее достоверность и полноту. Описания финансовых инструментов и эмитентов не претендуют на полноту. Прошлые показатели не являются гарантией своего повторения в будущем. Обзор не имеет отношения к инвестиционным целям или финансовой ситуации третьих лиц. Все мнения и рекомендации, основанные на представленной информации, соответствуют дате выхода обзора и могут быть изменены без уведомления. Обзор предоставляется исключительно в информационных целях и не является предложением купить или продать соответствующие финансовые инструменты. Инвесторы должны самостоятельно принимать инвестиционные решения, используя обзор лишь в качестве одного из средств, способствующих принятию взвешенных решений. Обзор подготовлен Банком ЗЕНИТ для распространения среди профессиональных участников рынка и институциональных инвесторов. Не являющиеся профессиональными участниками инвесторы должны искать возможность дополнительной консультации перед принятием инвестиционного решения. Обзор может содержать информацию и рекомендации касательно финансовых инструментов, недоступных для покупки или продажи непрофессиональными участниками рынка.

Банк ЗЕНИТ может выступать маркетмейкером по одному или нескольким финансовым инструментам, упомянутым в данном обзоре и иметь по ним длинные или короткие позиции. Банк ЗЕНИТ также может предоставлять услуги финансового советника и выступать организатором и андеррайтером по проектам корпоративного финансирования одной из указанных в обзоре компаний.

Дополнительная информация и сопроводительная документация может быть предоставлена по запросу. © 2013 Банк ЗЕНИТ.