

# ДОЛГОВОЙ РЫНОК

## Ежедневный обзор

**Торговые идеи /стр. 2/**

**Внешний рынок долга /стр. 3/**

- Новостной фон вновь не располагает к каким-либо действиям

**Денежно-кредитный рынок /стр. 4/**

- Условия рынка остаются напряженными
- Рубль нейтрален, спекулятивных идей не добавилось

**Российский долговой рынок /стр. 5/**

- Евробонды показали лишь небольшие изменения
- ОФЗ подешевели на минимальных оборотах

**Первичный рынок /стр. 6/**

- ЮниКредит Банк БО8, БО9
- Магнит открывает книгу заявок на выпуск классических облигаций объемом 5 млрд. руб.

**Приложения**

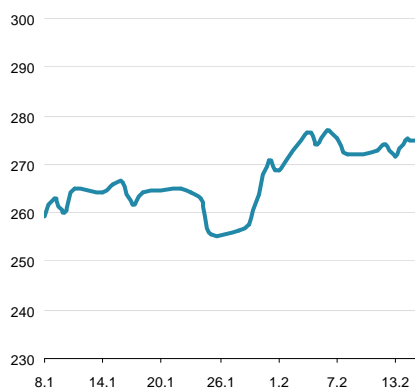
- Результаты торгов рублевыми облигациями на ММВБ /стр. 9/
- Карты доходности рублевого рынка /стр. 21/
- Результаты торгов евробондами /стр. 22/
- Карты доходности рынка евробондов /стр. 25/

### Динамика ключевых показателей

	знач.	Δ за день	за 6 месяцев:	
			MIN.	MAX.
<b>Внешний рынок долга</b>				
UST-10 yield	2.00 ▲	0.01	1.55	2.03
UST 10-2Y sprd	174 ▲	0	133	175
EMBI+ Glob.	275 ▼	0	245	325
EMBI+ Rus sprd	154 ▲	6	114	211
Russia'30 yield	3.07 ▲	0.04	2.51	3.29
<b>Денежный рынок</b>				
Libor-3m	0.29 ■	0.00	0.29	0.44
Euribor-3m	0.23 ▼	0.00	0.18	0.35
MosPrime-1m	6.30 ▲	0.05	6.22	6.91
Корсчета в ЦБ	753.9 ▲	9.2	446	1570
Депоз. в ЦБ	111.4 ▼	-16.8	66	403
NDF RU 3m	6.1 ▲	0.1	6	7
<b>Валютный рынок</b>				
USD/RUB	30.119 ▲	0.007	29.85	32.56
EUR/RUB	40.242 ▲	0.092	39.50	40.88
EUR/USD	1.336 ▼	0.000	1.23	1.36
Корзина ЦБ	34.663 ▲	0.023	34.44	36.24
DXU Индекс	80.58 ▲	0.122	78.85	82.60
<b>Фондовые индексы</b>				
RTS	1577.3 ▲	0.1%	1364	1636
Dow Jones	13981.8 ▲	0.06%	12542	14019
DAX	7593.5 ▼	-0.49%	6895	7858
Nikkei 225	11174 ▲	2.09%	8534	11464
Shanghai Comp.	2432.4 ▼	-0.42%	1960	2434
<b>Сырьевые рынки</b>				
Нефть Urals	116.1 ▼	-0.10%	105	117
Нефть Brent	117.7 ▲	0.11%	106	119
Золото	1610.1 ▲	0.40%	1610	1790
CRB Index	298.5 ▼	-0.41%	291	321

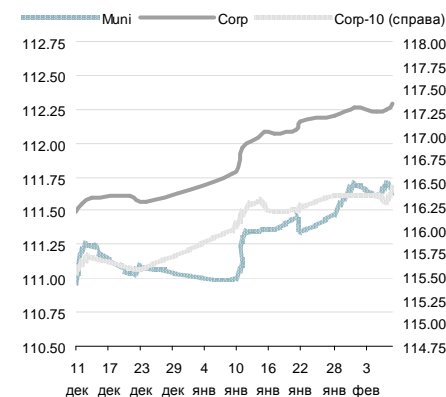
Источник: Reuters, Bloomberg, ЦБ

### EMBI+ Global Sovereign Spread



Источник: JPM

### Ценовые индексы ZETBI



Источник: ММВБ, Банк ЗЕНИТ

### Динамика индексов ZETBI

	знач.	Δ за день	за 6 месяцев:	
			MIN.	MAX.
<b>Price Return</b>				
OFZ	125.2 ▲	0.38	107.5	126.0
Muni	111.6 ▼	-0.06	109.6	112.4
Corp	112.3 ▲	0.04	110.7	112.3
Corp-10	116.4 ▲	0.15	115.0	117.1
<b>Total Return</b>				
OFZ	289.7 ▲	0.90	233.3	290.5
Muni	358.6 ▼	-0.10	328.7	358.7
Corp	356.7 ▲	0.21	329.1	359.2
Corp-10	359.2 ▲	0.52	331.3	359.2
<b>Объем торгов в сегменте (млн руб.)</b>				
OFZ	673 ▼	-1890	0	21838
Muni	1344 ▲	618	10	5492
Corp	6974 ▼	-2752	19	23593

Источник: ММВБ, Банк ЗЕНИТ

## Торговые идеи

### ЛОКАЛЬНЫЕ ВЫПУСКИ

Выпуск	Рейтинг, S&P/M/F	Цена послед. сделки	УТР/УТМ	Дюрация	Комментарий
НПК, БО-01	- / Ba3 / -	101.75	9.25	1.81	Спрэд 40-50 бп к выпускам рейтинговой категории В+/ВВ-, сильные операционные и кредитные показатели
НПК, БО-02		101.70	9.25	1.81	
О'Кей, 02	- / - / В+	101.15	9.79	2.49	Новое предложение среди компаний потребительского сектора, премия свыше 40 бп к бумагам X5 при одинаковых рейтингах
ЛенСпецСМУ, 02	В / - / -	102.09	12.81	3.02	Один из самых доходных выпусков строительного сектора, с учетом сопоставимого кредитного качества, премию свыше 160 бп к кривой ЛСР лишь за более длинную дюрацию считаем избыточной
Промсвязьбанк, БО-07	- / Ba2 / ВВ-	101.01	9.29	1.41	390 бп к ОФЗ - слишком широкий спрэд для банка категории Ba2/ВВ-
Роснефть, 04	ВВВ- / Baa1 / ВВВ	103.45	7.87	3.87	Наиболее ликвидное предложение среди качественных корпоративных заемщиков с госучастием: спрэд к ОФЗ на уровне 160-170 бп
Роснефть, 05		103.45	7.86	3.87	
ГТЛК, 01	ВВ- / - / -	101.30	9.76	2.60	На текущий момент - наиболее доходное предложение среди финансовых компаний с госучастием на рынке
Русфинанс Банк, БО-03	- / Ba1 / ВВВ+	102.20	8.98	1.56	Спрэд около 300 бп к ОФЗ слишком широкий для рейтинговой категории ВВВ, премия более 50 бп к спредам Росбанка с аналогичным рейтингом

Данные в таблице по состоянию на 18.02.2013

### ЕВРООБЛИГАЦИИ

Выпуск	Рейтинг, S&P/M/F	Цена послед. сделки	УТМ	Дюрация	Комментарий
VTB'17	ВВВ / Baa1 / ВВВ	107.95	3.90	3.67	Выпуски ВТБ предлагают лучшую доходность среди старших выпусков в сегменте госбанков, предлагая дополнительные 100 бп над спредами ВЭБа и Сбербанка при одинаковых кредитных рейтингах
VTB'18 (6.315)		109.36	4.22	4.40	
VTB'18 (6.875)		111.37	4.43	4.49	
VTB'20		110.74	4.85	6.09	
RUSB'17	В+ / Ba3 / В+	107.64	7.18	3.70	Старший выпуск предлагает достаточно высокую доходность, торгуясь на уровне суборда HCFBRU'20
CRBKMO'14	- / B1 / ВВ-	103.72	5.55	1.40	Выпуск интересен для buy&hold с учетом короткой дюрации и предлагаемой доходности
GPBRU'19 (sub)	ВВ+ / Ba1 / -	109.35	5.45	5.06	Интересная идея в сегменте субординированного долга: выпуск все еще сохраняет потенциал сужения спреда к старшему выпуску GPBRU'17 на уровне 25 бп
ВKMOSC'17 (sub)	- / Ba3 / ВВВ-	104.31	4.87	3.74	Выпуск предлагает спрэд, сопоставимый с субордами материнского ВТБ, обеспечивая более высокую доходность при меньшей дюрации
EVRAZ'17	В+ / B1 / ВВ-	107.04	5.49	3.61	Спреды выпусков к Северстали по-прежнему достаточно широки, при этом потенциал сужения мы оцениваем на уровне 50 бп за счет консолидации в отчетность Распадской с 2013 г. и улучшения конъюнктуры на рынке стали.
EVRAZ'18 (9.5)		115.68	5.93	4.17	

Данные в таблице по состоянию на 18.02.2013

#### Примечание:

**15.01.2013 исключен выпуск SCFRU'17.** За последний месяц выпуск подорожал почти на 4 фигуры, а спрэд SCFRU'17 к выпуску РЖД RURAIL'17 опустился ниже отметки 140 бп, что, на наш взгляд, близко к справедливому уровню и, вероятно, ограничивает краткосрочный потенциал роста цен "выше рынка". В то же время, SCFRU'17 по-прежнему сохраняет привлекательность в рамках консервативной стратегии buy&hold.

**08.02.2013 исключен выпуск ОТП-Банк, БО-01.** За последний месяц выпуск подорожал более чем на 100 бп, а его спрэд к ОФЗ сузился примерно до уровня Промсвязьбанка, что, на наш взгляд, делает бумаги последнего более интересной покупкой.

**08.02.2013 исключен выпуск ВЭБ-Лизинг, 06.** За последний месяц цена выпуска выросла более чем на 100 бп, в результате его спрэд к материнскому ВЭБу сократился до минимальных значений. В то же время в сегменте гос. лизинговых компаний появились выпуски ГТЛК, спреды которых выглядят достаточно широко.

## Внешний рынок долга

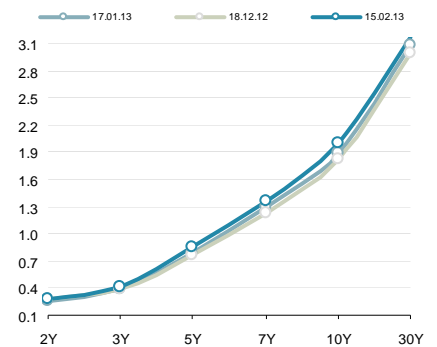
### Новостной фон вновь не располагает к каким-либо действиям

Старт новой недели на глобальных рынках выдался нейтральным, поскольку инвесторы не получили каких-либо важных новостей, тогда как выходной день в США традиционно ограничил торговую активность. Азиатские торги начались с локального оптимизма по Японии, мягкая монетарная политика которой не стала объектом критики на прошедшем в выходные заседании финансовой G20. Ситуация развернулась наоборот в ходе европейской сессии, когда за неимением более важных новостей инвесторы негативно реагировали на квартальные отчеты ряда компаний (Carlsberg, Rio Tinto, Telefonica и др.). Определенную поддержку евро оказали заявления члена Управляющего совета ЕЦБ Эвальда Новотны, который заявил, что не видит веских причин для немедленного осуществления интервенций с целью ослабления евро. Однако позже глава ЕЦБ повторил свой недавний тезис о том, что курс евро не является приоритетным для политики регулятора, тем самым вновь оставив единую валюту один на один с рыночными настроениями.

Ключевыми темами текущей недели станут итоги предварительных опросов в Италии в преддверии парламентских выборов (в воскресенье), а также переговоры по бюджету в США. Шансы на победу коалиционного правительства Сильвио Берлускони на выборах в Италии мы оцениваем не более 30%. В то же время, вероятность того, что американские республиканцы не пойдут на перенос сроков секвестра бюджета 1го марта, нам кажется весьма высокой.

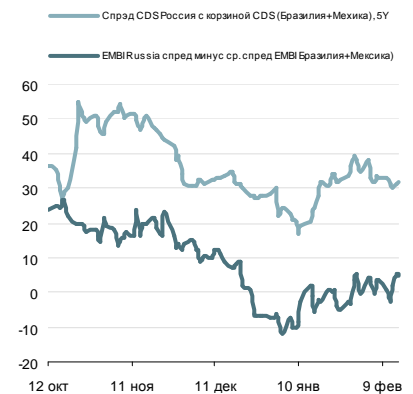
Владимир Евстифеев  
v.evstifeev@zenit.ru

#### Кривая US Treasuries



Источник: Reuters

#### Спрэды EMBI+ (Россия, Бразилия)



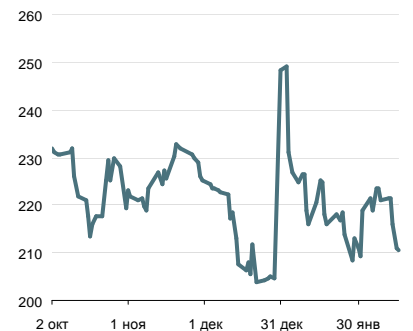
Источник: Bloomberg

#### Спрэд Россия-30 / UST-10Y



Источник: Reuters

#### Спрэд Russia EMBI Corp/Sovereign



Источник: Reuters

## Денежно-кредитный рынок

### Условия рынка остаются напряженными

Конъюнктура российского денежно-кредитного рынка в начале новой недели оставалась неблагоприятной на фоне налоговых платежей в пятницу и существенного ограничения предложения ликвидности со стороны Центробанка. В результате, уровень краткосрочных процентных ставок подобрался к локальным максимумам. Кредиты овернайт на рынке МБК вчера обходились в среднем под 6.00% годовых, междилерское репо с облигациями на 1 день – под 5.95% годовых. На аукционах прямого репо с ЦБ РФ банки привлекли весь заявленный объем в рамках 3-месячных операций на 10 млрд руб., однако на 1 день объем привлечения составил 149 млрд руб. при спросе 253 млрд руб. Сегодня утром сумма средств на корсчетах и депозитах банков в ЦБ РФ сократилась на 8.9 млрд руб. до 856.4 млрд руб.

На текущей неделе налоговый период продолжится, в среду предстоит завершить платежи по НДС, которые потребуют еще около 170 млрд руб. из банковской системы. Учитывая ограничительную политику ЦБ по предоставлению банкам ликвидности, повышенный уровень краткосрочных процентных ставок может сохраниться и на текущей неделе.

### Рубль нейтрален, спекулятивных идей не добавилось

Валютные торги понедельника завершились нейтрально для российской валюты, курс бивалютной корзины остается на отметке 34.70 руб. Внутренние условия денежного рынка пока не предоставляют поддержку рублю, поскольку дефицит ликвидности пока не обрел угрожающие формы. На внешних рынках в связи с выходным днем в США ситуация также разворачивалась безыдейно. Котировки нефти Brent вчера практически не изменились, баррель стоил порядка 117.80 долл, достигая в ходе дня минимума на уровне 117 долл. В перспективе мы не видим существенных поводов для переоценки российской валюты: Центробанк вряд ли допустит крайне острый дефицит ликвидности, который бы привел к повышенному спросу на рубли, тогда как на внешних рынках инвесторы находятся в ожидании важных событий (парламентские выборы в Италии и секвестр бюджета США).

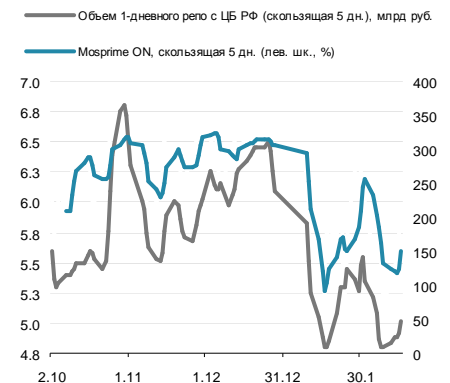
### Денежно-кредитный рынок – основные события на неделе

Дата	Аукционы ЦБ и Фонда ЖКХ, поступление и возврат средств на счета комбанков, уплата налогов	Прямое репо с ЦБ РФ, 1 день, млрд руб.
Понедельник		149
Вторник	Аукцион Казначейства	7 дней, 10 млрд руб., от 5.6% годовых
Среда	Аукцион ОФЗ	-ОФЗ 26210 (7 лет) 20 млрд руб. -ОФЗ 26207 (15 лет), 10 млрд руб.
	Купоны ОФЗ	5.8 млрд руб.
	Возврат в бюджет	10 млрд руб.
	Уплата налогов	НДС, 1/3 за IV квартал (~170 млрд руб.)
Четверг	Аукцион Казначейства	7 дней, 10 млрд руб., от 5.6% годовых
Пятница	Возврат в бюджет	10 млрд руб.

Источник: ЦБ РФ, Минфин, Фонд ЖКХ

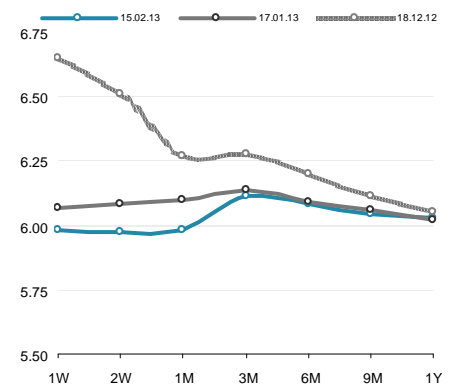
Владимир Евстифеев  
v.evstifeev@zenit.ru

### Ставки МБК и репо с ЦБ РФ



Источник: Reuters, ЦБ

### Кривая NDF



Источник: Reuters

## Российский долговой рынок

### Евробонды показали лишь небольшие изменения

Российский сегмент в понедельник претерпел минимальные изменения на фоне выходного дня в США и отсутствия ценовых ориентиров со стороны рынка UST. Движение котировок суверенной кривой не превышали 10 бп. Корпоративный сектор также оставался в узком боковике, а средние ценовые изменения в основном укладывались в 5 бп. Снижение цен коснулось разве что дальнего выпуска Газпрома GAZPRU37, а также суборда VTB22, дальнего выпуска VTB35 и во всех случаях составляло порядка 30 бп.

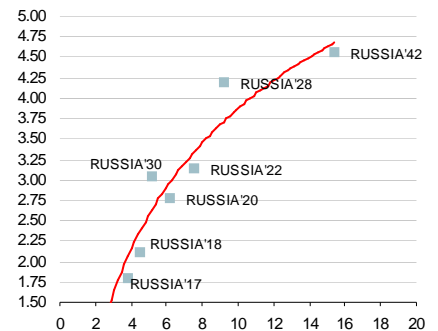
### ОФЗ подешевели на минимальных оборотах

Рынок ОФЗ подешевел на минимальных оборотах. Цены на дальнем участке кривой опустились на 20-40 бп на фоне лишь точечных сделок, активность по большей части ушла также и с ближней дюрации. Корпоративный сектор выглядел заметно бодрее и по большей части сохранил позитивный настрой. Здесь спрос по-прежнему был заметен в выпуске Русал 07, вверх по ценам торговались бумаги ГТЛК, в секторе субфедеральных эмитентов спрос был заметен в коротком выпуске Ярославской области.

Кирилл Сычев

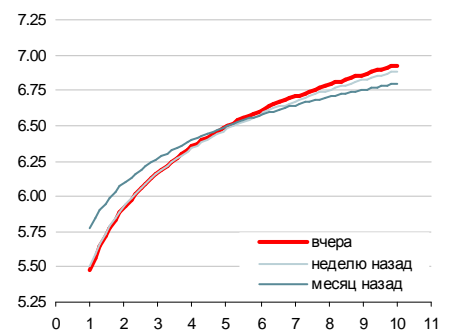
k.sychev@zenit.ru

### Суверенные еврооблигации



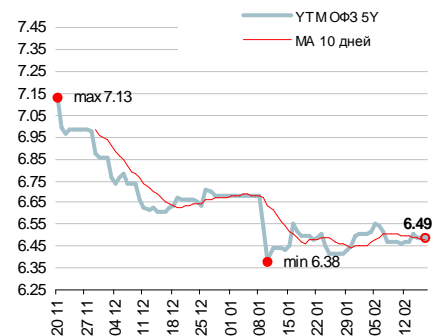
Источник: Reuters

### Кривая ОФЗ



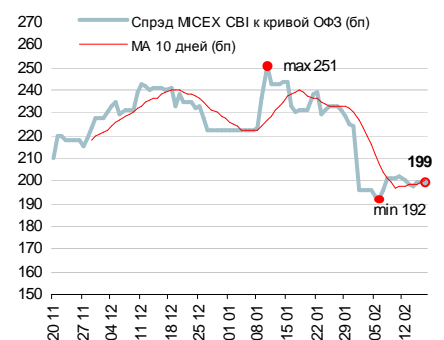
Источник: Reuters, расчеты Банка ЗЕНИТ

### Доходности кривой ОФЗ в точке 5 лет



Источник: Reuters, расчеты Банка ЗЕНИТ

### Спрэд индекса корп. облигаций ММВБ к кривой ОФЗ



Источник: ММВБ, Банк ЗЕНИТ

## Первичный рынок

## Первичный рынок

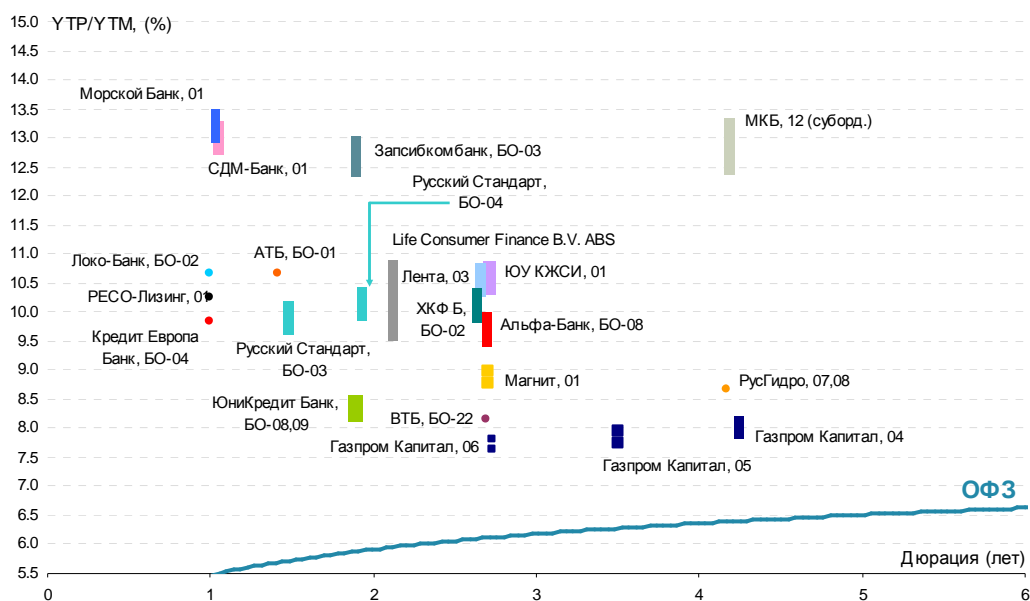
Выпуск	Рейтинг, S&P/M/F	Возможность включения в Ломбард ЦБ	Объем размещения, млн. руб.	Ориентир УТР/УТМ, % годовых	Закрытие книги	Дата размещения	Амортизация/Дюрация	Оферта/Погашение
АТБ, БО-01	- / B2 / -	да	3 000	10.67	14.02.2013	19.02.2013	нет / 1.42 г.	1.5 г. / 3 г.
Кредит Европа Банк, БО-04	- / Ba3 / BB-	да	5 000	9.83	15.02.2013	19.02.2013	нет / 1 г.	1 г. / 3 г.
ВТБ, БО-22	BBB / Aa1 / BBB	да	15 000	8.14	15.02.2013	19.02.2013	нет / 2.69 г.	нет / 3 г.
РЕСО-Лизинг, 01	NR	нет	2 500	10.25	18.02.2013	20.02.2013	нет / 1 г.	1 г. / 3 г.
Газпром Капитал, 04	NR	нет	5 000	7.85-8.11	19.02.2013	21.02.2013	нет / 4.22 г.	нет / 5 лет
Газпром Капитал, 05	NR	нет	10 000	7.74-7.95	19.02.2013	21.02.2013	нет / 3.51 г.	нет / 4 г.
Газпром Капитал, 06	NR	нет	15 000	7.64-7.80	19.02.2013	21.02.2013	нет / 2.73 г.	нет / 3 г.
Магнит, 01	BB- / - / -	да	5 000	8.78-8.99	20.02.2013	26.02.2013	нет / 2.70 г.	нет / 3 г.
ЮниКредит Банк, БО-08	BBB / - / BBB+	да	5 000	8.26-8.47	20.02.2013	26.02.2013	нет / 1.88 г.	2 г. / 3 г.
ЮниКредит Банк, БО-09	BBB / - / BBB+	да	5 000	8.26-8.47	20.02.2013	26.02.2013	нет / 1.88 г.	2 г. / 3 г.
ЮУ КЖСИ, 01	- / - / BB+	да	2 500	10.25-10.78	22.02.2013	26.02.2013	нет / 2.65 г.	нет / 3 г.
Русский Стандарт, БО-03	B+ / Va3 / B+	да	3 000	9.62-10.15	22.02.2013	26.02.2013	нет / 1.43 г.	1.5 г. / 3 г.
Русский Стандарт, БО-04	B+ / Va3 / B+	да	3 000	9.88-10.41	22.02.2013	26.02.2013	нет / 1.86 г.	2 г. / 3 г.
Альфа-Банк, БО-08	BB+/Ba1/BBB-	да	5 000	9.47-9.99	22.02.2013	26.02.2013	нет / 2.68 г.	нет / 3 г.
МКБ, 12 (суборд.)	B+ / B1 / BB-	да	2 000	12.36-13.16	25.02.2013	27.02.2013	нет / 4.14 г.	нет / 5.5 лет
Морской Банк, 01	- / B2 / -	да	1 500	12.89-13.42	25.02.2013	27.02.2013	нет / 1 г.	1 г. / 3 г.
ХКФ Банк, БО-02	- / Va3 / BB-	да	3 000	9.84-10.38	25.02.2013	27.02.2013	нет / 2.63 г.	нет / 3 г.
Запсибкомбанк, БО-03	B+ / - / -	да	2 000	12.25-12.89	26.02.2013	28.02.2013	нет / 1.83 г.	2 г. / 3 г.
СДМ-Банк, 01	- / - / B	да	1 500	12.63-13.16	27.02.2013	01.03.2013	нет / 1 г.	1 г. / 3 г.
Лента, 03	B+ / B1 / -	да	4 000	10.25-10.78	01.03.2012	05.03.2012	нет / 2.65 г.	3 г. / 7 лет
Life Consumer Finance B.V., ABS	BBB / - / -	да	3 200	9.58-10.65	05.03.2012	XX.03.2013	да / 2.15 г.	нет / 4 г.

Цветом выделены выпуски, по которым идет сбор заявок

Источник: Interfax, Bloomberg, Cbonds

## Последние размещения

Выпуск	Рейтинг, S&P/M/F	Возможность включения в Ломбард ЦБ	Объем размещения, млн. руб.	Bid cover/Размещ. объем	Ориентир УТР/УТМ, % годовых	Фактическая УТР/УТМ, % годовых	Дата размещения	Амортизация/Дюрация
ЮниКредит Банк, БО-06	BBB / - / BBB+	да	5 000	нд / 100%	8.89-9.10	8.79	14.02.2013	нет / 2.7 г.
ЮниКредит Банк, БО-07	BBB / - / BBB+	да	5 000	нд / 100%	8.89-9.10	8.79	14.02.2013	нет / 2.7 г.
РусГидро, 07	BB+ / Va1 / BB+	да	10 000	1.0 / 100%	8.68-8.94	8.68	14.02.2013	нет / 4.17 г.
РусГидро, 08	BB+ / Va1 / BB+	да	10 000	1.0 / 100%	8.68-8.94	8.68	14.02.2013	нет / 4.17 г.
Локо-Банк, БО-02	- / B2 / B+	да	4 000	1.4 / 100%	10.51-11.04	10.67	14.02.2013	нет / 1 г.
Восточный Экспресс, 02 (суборд.)	- / B1 / -	да	4 500	нд / 100%	13.85-14.38	14.06	14.02.2013	нет / 4 г.



## Первичный рынок

### ЮниКредит Банк БО8, БО9

ЮниКредит Банк уже через неделю после размещений трехлетних выпусков БО6 и БО7 возвращается на первичку, предлагая еще два выпуска БО8 и БО9 объемом 10 (5+5) млрд руб., ключевым отличием которых от предложения недельной давности является наличие двухлетней оферты. Заявленные ценовые ориентиры подразумевают спред к кривой ОФЗ на уровне 240-260 бп, что на 10-30 бп ниже доходности прошедших размещений. Это, на наш взгляд, выглядит справедливо, учитывая меньшую дюрацию займов и наличие на рынке бидов в выпусках БО6 и БО7 на уровне 100.75% (YTM 8.48%, +245 бп к ОФЗ). В итоге прайсинг смотрится на уровне вторичного рынка: нижняя граница маркетируемого диапазона лежит точно на сформированной кривой доходности банка, а верхняя предлагает премию к кривой на уровне 20 бп. Таким образом, участие в размещении, на наш взгляд, оправдано в нижней половине заявленного диапазона, учитывая высокий спрос, оставшийся неудовлетворенным в ходе предыдущих размещений. На вторичке интересной возможностью в секторе «дочек» иностранных банков, имеющих инвестиционные рейтинги, на наш взгляд, является выпуск Русфинанс Банк БО3 (YTP 8.75%), спред которого к кривой ОФЗ находится на уровне 300 бп при полуторалетней дюрации и весьма умеренном процентном риске.

### Магнит открывает книгу заявок на выпуск классических облигаций объемом 5 млрд. руб.

Крупнейший по числу магазинов ритейлер размещает 3-хлетний выпуск облигаций серии 01, эмитентом выступает материнская компания Группы – ОАО «Магнит» (S&P: ВВ-/Стабильный). Закрытие книги запланировано на 20 февраля, а размещение на ММВБ на 26 февраля. Новый выпуск отвечает требованиям к включению в Ломбардный список ЦБ, оферта не предусмотрена. Ориентир по купону выпуска составляет 8.60-8.80% годовых, ему соответствует доходность к погашению 8.78-8.99% годовых. Маркетируемый диапазон доходностей предполагает спред к ОФЗ в размере 270-290 бп, притом, что единственный ликвидный выпуск Магнит БО-07 (YTM 8.50/D 2.29 г.) торгуется с премией около 250 бп к ОФЗ, что соответствует среднему спреду качественных эмитентов 2-го эшелона рейтинговой категории «ВВ». Таким образом, заявленный диапазон доходностей выглядит весьма привлекательно, предлагая около 20 бп премии к вторичному рынку даже по нижней границе ориентира. Вместе с тем, с учетом высокого кредитного качества и сильных операционных результатов Магнита, мы предполагаем наличие высокого спроса на бумаги компании и рекомендуем заинтересованным инвесторам подавать заявки с параметрами доходности, не превышающими текущий уровень вторичного рынка. Также среди бумаг потребительских компаний в качестве интересной идеи мы выделяем дебютный займ еще одного ритейлера – Группы О'Кей (Fitch: В+/Стабильный) – размещенный в конце прошлого года. Выпуск О'Кей 02 (YTP 9.85/D 2.49 г.) торгуется со спредом 380 бп к ОФЗ и предлагает около 50 бп премии к достаточно ликвидному выпуску Х5 Финанс БО-01 (YTM 9.30/D 2.3 г.) при сопоставимых кредитных рейтингах.

Евгений Чердаков  
e.cherdakov@zenit.ru

#### ЮниКредит Банк БО8 и БО9

##### Основные параметры выпусков

Эмитент	ЗАО «ЮниКредит Банк»
Рейтинг Эмитента	BBB-/BBB+
Ломбардный список ЦБ	Соответствует требованиям
Объем выпуска	5 000 млн. руб.
Ориентир по YTP	8.26-8.47%
Дюрация	1.88 года
Оферта	2 года
Срок обращения	3 года
Закрытие книги	20 февраля 2012 г.
Организаторы	ЮниКредит Банк

##### Основные параметры выпуска

Эмитент	ОАО «Магнит»
Рейтинг	S&P: ВВ-/Стабильный
Серия	01
Ломбардный список ЦБ	Отвечает требованиям к включению
Объем выпуска	5 000 млн. руб.
Ориентир по купону	8.60-8.80%
Ориентир по YTM	8.78-8.99%
Дюрация	2.7 года
Оферта	Нет
Срок обращения	3 года
Тип размещения	Букбилдинг
Закрытие книги	20 февраля 2013 г.
Размещение на ФБ ММВБ	26 февраля 2013 г.
Организатор	Сбербанк КИБ

Источник: Интерфакс, Блумберг,  
расчеты Банка ЗЕНИТ

## Результаты торгов рублевыми облигациями на ММВБ

Выпуск	Дата		Котировки		Цена		Кол-во сделок	Оборот, шт	УТМ/УТР	Сред к репо	Объем	
	Оферты	Погашения	Покупка	Продажа	Посл	Изм. пп						Дюрация
<b>ОФЗ</b>												
ОФЗ 25065		27/03/13	100.65	100.70	100.70	-0.15	42	639 637	5.09	0.10	да	46 000
ОФЗ 26200		17/07/13	100.10	101.00					5.07	0.41	да	50 000
ОФЗ 26201		16/10/13	100.70	101.00					5.09	0.65	да	47 000
ОФЗ 25076		13/03/14	101.61	101.65	101.61	0.01	13	145 955	5.60	1.01	да	155 000
ОФЗ 25068		20/08/14	108.00	109.50	109.02	-0.04	3	100 000	5.73	1.35	да	45 000
ОФЗ 26202		17/12/14	109.45	109.55	109.50		15	612 311	5.81	1.66	да	40 000
ОФЗ 25071		26/11/14	103.90	104.00	103.95	0.02	3	20 010	5.80	1.66	да	80 000
ОФЗ 25079		03/06/15	102.30	102.40	102.30	-0.03	7	111 461	5.99	2.13	да	150 000
ОФЗ 25075		15/07/15		102.20	102.25	0.15	1	1 000	5.95	2.24	да	150 000
ОФЗ 25077		20/01/16	103.60	103.75	103.70	0.05	1	3 200	6.04	2.67	да	150 000
ОФЗ 46017		03/08/16	100.30	100.49					6.30	2.71	да	80 000
ОФЗ 26203		03/08/16	102.00	102.96	102.96	0.01	2	920	6.03	3.13	да	150 000
ОФЗ 48001		31/10/18	91.30	99.00					7.61	3.30	да	24 000
ОФЗ 46019		20/03/19							6.85	3.22	да	26 000
ОФЗ 25080		19/04/17	104.88	105.00					6.14	3.60	да	150 000
ОФЗ 26206		14/06/17	104.10	105.05					6.14	3.75	да	150 000
ОФЗ 26204		15/03/18	106.34	106.50	106.65	0.30	10	151 130	6.05	4.22	да	150 000
ОФЗ 46021		08/08/18	95.25	96.15					6.55	4.39	да	107 000
ОФЗ 25081		31/01/18	100.00	100.95					6.07	4.33	да	150 000
ОФЗ 46014		29/08/18	102.50	102.85					6.58	4.38	да	62 000
ОФЗ 26208		27/02/19	105.89	106.10	105.89	-0.26	3	250	6.41	4.84	да	150 000
ОФЗ 46005		09/01/19		71.71					6.62	5.18	да	27 000
ОФЗ 26210		11/12/19	101.90	102.10	102.00	-0.20	6	42	6.52	5.52	да	150 000
ОФЗ 46018		24/11/21	99.30	99.55	99.55	0.15	3	3 850	6.88	6.07	да	133 000
ОФЗ 26205		14/04/21	106.64	106.86	106.85	0.01	5	30 030	6.61	6.16	да	150 000
ОФЗ 26209		20/07/22	106.70	106.85	106.70	-0.15	13	238 205	6.74	6.96	да	150 000
ОФЗ 26211		25/01/23	101.96	102.16	102.10	-0.20	2	50 001	6.82	7.31	да	150 000
ОФЗ 46022		19/07/23	91.50	92.00	91.82	1.82	2	10 981	7.12	7.46	да	45 000
ОФЗ 26207		03/02/27	110.31	110.45	110.40	-0.44	10	75 702	7.10	8.55	да	150 000
ОФЗ 26212		19/01/28	99.85	100.05	99.85	-0.45	16	16 630	7.19	9.42	да	150 000
ОФЗ 46020		06/02/36	94.10	97.98	95.10	-1.10	1	1 700	7.49	11.40	да	135 000
ОФЗ 46012		05/09/29							5.44	10.87	да	40 000

## МЕТАЛЛУРГИЧЕСКАЯ И ГОРНОДОБЫВАЮЩАЯ ПРОМЫШЛЕННОСТЬ

## НорНикель

НорНикель ВОЗ		30/07/13	100.02	100.12	100.10	0.60	2	20 000	6.87	0.44	да	15 000	
<b>НЛМК</b>													
НЛМК ВО6		05/03/13	100.04	100.06	100.06	-0.04	2	159	6.24	0.04	да	10 000	
НЛМК ВО2	19/06/13	17/12/14	100.45	100.85					6.96	0.33	да	5 000	
НЛМК ВО3	19/06/13	17/12/14	100.45	100.84					7.59	0.33	да	5 000	
НЛМК ВО4	08/09/14	07/09/15	90.00		100.80		1	19 999	7.84	1.44	209	да	5 000
НЛМК ВО7		11/11/14	101.80	102.55					7.96	1.61	215	да	10 000
НЛМК 7	16/03/15	05/09/22	101.00						7.57	1.88	167	да	5 000
НЛМК 8	04/12/15	25/11/22	100.65	101.50					7.93	2.51	190	нет	10 000
<b>ММК</b>													
ММК ВО5		04/04/13	100.06	100.10	100.10	-0.01	1	2 000	6.85	0.12	да	8 000	
ММК ВО8	15/08/13	12/02/15							8.24	0.49	да	5 000	
ММК ВО4		27/02/14	99.21	100.00					7.75	0.97	да	5 000	
ММК ВО6		10/07/14	85.00						8.27	1.34	256	да	5 000
ММК ВО7		22/07/14	96.04						8.52	1.37	280	да	5 000
ММК 18	01/12/15	22/11/22		101.25					8.64	2.49	261	да	5 000
<b>Севсталь</b>													
Севсталь ВО2		15/02/13							9.86	0.00	да	10 000	
Севсталь ВО4		15/02/13							9.86	0.00	да	5 000	
<b>Алроса</b>													
Алроса 21	25/06/13	18/06/15	100.30	100.40	100.20	-0.02	1	310	7.88	0.34	да	8 000	
Алроса 22	28/06/13	23/06/15	100.14	100.40					7.28	0.35	да	8 000	
Алроса 23		18/06/15	101.99	102.30					8.14	2.10	216	да	7 000
Алроса 20		23/06/15	101.99	102.30					8.25	2.12	226	да	3 000
Алроса ВО1		30/10/15	100.51	102.52	101.75	0.10	2	25 001	8.37	2.42	235	да	5 000
Алроса ВО2		30/10/15			101.75	0.15	2	25 001	8.37	2.42	235	да	5 000
<b>Евраз</b>													
Евраз 1	22/03/13	13/03/20	100.00	100.15					8.09	0.09	да	10 000	
Евраз 3	22/03/13	13/03/20	100.01	100.14	100.14	0.01	12	2 061	7.62	0.09	да	5 000	
Сибметинвест 1	16/10/14	10/10/19	106.82	107.60	107.40	0.15	3	100 002	8.78	1.48	302	да	10 000
Сибметинвест 2	16/10/14	10/10/19	103.11	107.99	107.50		1	1	8.72	1.48	296	да	10 000
Евраз 2	26/10/15	19/10/20	101.62	102.65					9.27	2.36	326	да	10 000
Евраз 4	26/10/15	19/10/20	102.32	112.35					9.07	2.36	306	да	5 000
Евраз 5	06/06/16	27/05/21	98.50	100.00					9.30	2.90	323	да	5 000
Евраз 7	02/06/16	25/05/21	92.01	98.50	98.50	0.46	1	529	9.13	2.89	306	да	15 000
<b>Металлоинвест</b>													
Металлоинвест 1	16/03/15	07/03/22	101.15	101.30					8.65	1.87	275	да	5 000
Металлоинвест 5	16/03/15	07/03/22	101.15	101.30	101.10	0.10	1	200	8.58	1.87	268	да	10 000

Выпуск	Дата		Котировки		Цена		Кол-во сделок	Оборот, шт	УТМ/УТР	Дюрация	Спред к репо ОФЗ (бп)	ЦБ	Объем млн руб.
	Оферты	Погашения	Покупка	Продажа	Посл	Изм. пп							
Металлоинвест 6	19/03/15	10/03/22	101.20	101.30	101.15	0.10	1	2	8.56	1.88	266	да	10 000
Металлоинвест 2	02/02/18	27/01/23	100.15	100.30	100.00	-0.30	4	38 016	9.10	4.11	288	нет	5 000
Металлоинвест 3	02/02/18	27/01/23	100.15		100.00	-0.20	1	100	9.10	4.11	288	нет	5 000
<b>Мечел</b>													
Мечел ВО2		12/03/13	99.96	100.06	100.00	-0.10	2	498	9.78	0.06		да	5 000
Мечел 5	16/04/13	09/10/18	99.85	100.35					8.20	0.16		да	5 000
Мечел ВО3		24/04/13	99.93	100.05	100.00		8	17 355	9.83	0.18		да	5 000
Мечел 2	15/06/11	12/06/13	99.02	99.40	99.02	-0.33	4	30	10.88	0.31		да	5 000
Мечел 4	25/07/13	21/07/16	100.00	100.20	100.01	-0.14	3	1 130	11.69	0.42		да	5 000
Мечел ВО4	11/02/14	10/02/15	97.35	97.49	97.35	-0.05	4	360	13.65	0.96		да	5 000
Мечел 15	18/02/14	09/02/21							13.64	0.94		да	5 000
Мечел 16	18/02/14	09/02/21							13.64	0.94		да	5 000
Мечел ВО5		07/04/15	100.00						11.84	2.22	584	нет	5 000
Мечел ВО7		07/04/15	100.00						11.84	2.22	584	нет	2 000
Мечел ВО11		07/04/15	100.00						11.84	2.22	584	нет	3 000
Мечел ВО12		07/04/15	100.00						11.84	2.22	584	нет	3 000
Мечел ВО6		07/04/15	100.00						11.55	1.97	561	нет	2 000
Мечел 13	01/09/15	25/08/20	87.66	87.99	87.67	-0.08	11	598	16.76	2.17	1077	да	5 000
Мечел 14	01/09/15	25/08/20	87.29	87.99	87.88	0.28	4	104	16.64	2.17	1065	да	5 000
Мечел 17	02/06/16	27/05/21	81.54	83.70					15.43	2.84	937	да	5 000
Мечел 18	02/06/16	27/05/21	81.33	82.50					15.95	2.84	989	да	5 000
Мечел 19	07/06/16	01/06/21	81.56	82.49					16.34	2.86	1028	да	5 000
<b>ТМК</b>													
ТМК ВО1		22/10/13	100.10	100.30					8.53	0.65		да	5 000
<b>СУЭК</b>													
СУЭК 1	05/07/13	26/06/20	100.43	100.48					8.51	0.38		да	10 000
<b>РМК</b>													
РМК 3	17/12/13	15/12/15	97.11	99.60					13.69	0.80		нет	3 000
РМК 4	05/06/14	02/06/16	93.30	93.45	93.40	-0.12	6	3 108	15.30	1.23	963	нет	5 000
<b>КОКС</b>													
КОКС ВО2		28/05/14	91.12	98.84					9.94	1.21	427	да	5 000
<b>Русал</b>													
Русал 7	03/03/14	22/02/18	96.12	96.97	96.97	0.07	19	144 748	11.81	0.98		нет	15 000
Русал 8	15/04/15	05/04/21	93.21	94.45	93.49	0.19	10	8 433	12.37	1.95	644	нет	15 000
<b>ИНФРАСТРУКТУРА</b>													
<b>РЖД</b>													
РЖД 09	18/05/11	13/11/13	99.98	100.28	100.12	0.12	1	7 888	6.82	0.72		да	15 000
РЖД 10		06/03/14	107.70	108.02					6.91	0.95		да	15 000
РЖД 23	29/01/15	16/01/25	103.01	103.21	103.18	-0.02	3	12 343	7.35	1.82	147	да	15 000
РЖД 11		18/11/15	100.55	100.85					7.63	2.48	160	да	15 000
РЖД 16	06/06/16	05/06/17	100.95	101.20	101.05	-0.15	1	4 074	7.67	2.93	160	да	15 000
РЖД 19	16/07/18	08/07/24	101.69	102.00					7.87	4.46	158	да	10 000
<b>ФСК ЕЭС</b>													
ФСК ЕЭС 6	26/09/13	15/09/20	100.00	100.70					7.17	0.59		да	10 000
ФСК ЕЭС 8	26/09/13	15/09/20	100.00	100.65					7.08	0.59		да	10 000
ФСК ЕЭС 18	09/06/14	27/11/23	101.40	101.49	101.47	0.02	6	55 733	7.42	1.24	174	да	15 000
ФСК ЕЭС 15	23/10/14	12/10/23	101.01	102.40	102.31	-0.31	4	34 545	7.38	1.56	159	да	10 000
ФСК ЕЭС ВО1	22/04/15	21/10/15	87.00	101.30					7.65	1.99	171	да	10 000
ФСК ЕЭС 10	24/09/15	15/09/20	100.15	100.60					7.58	2.33	157	да	10 000
ФСК ЕЭС 7	27/10/15	16/10/20	99.34	100.00					7.64	2.43	162	да	5 000
ФСК ЕЭС 12	22/04/16	19/04/19	96.01						8.09	2.79	203	да	10 000
ФСК ЕЭС 25	27/09/16	14/09/27	102.51	102.89					7.87	3.09	178	да	15 000
ФСК ЕЭС 21	19/04/17	06/10/27	88.10	104.00					7.88	3.50	175	да	10 000
ФСК ЕЭС 9	24/10/17	16/10/20	100.60	100.85	100.60	-0.30	1	5 000	7.98	3.90	181	да	5 000
ФСК ЕЭС 11	24/10/17	16/10/20	100.85	100.88	100.85	-0.05	1	5 000	7.92	3.90	175	да	10 000
ФСК ЕЭС 19	18/07/18	06/07/23	99.70	100.75					8.35	4.47	206	да	20 000
ФСК ЕЭС 13		22/06/21	102.00	103.20					8.23	6.11	163	да	10 000
ФСК ЕЭС 24	17/01/20	07/01/28	86.00	100.50	100.00	-0.20	2	2	8.16	5.42	166	нет	10 000
<b>ТРАНСНЕФТЬ</b>													
Транснефть БО1	22/12/14	21/12/15	86.00	100.50					7.33	1.74	148	нет	17 000
Транснефть БО2	22/12/14	21/12/15	86.70	100.50					6.43	1.74	58	нет	17 000
<b>НМТП</b>													
НМТП БО-2		29/04/15	100.00	101.20	101.00	-0.20	2	101	8.66	1.99	272	да	4 000
<b>Росавтодор</b>													
Росавтодор 1		29/11/16							9.31	3.21	321	да	3 000
<b>Росводоканал</b>													
Росводоканал 3	11/11/13	09/11/15	95.55	100.00					9.53	0.71		да	3 000
<b>Водоканал</b>													
Водоканал 1		09/12/15	86.00	100.00					8.99	2.51	296	да	2 000
<b>Западный СД</b>													
Западный СД 1	29/04/16	13/05/31	99.55	100.25					9.01	2.81	295	да	5 000
Западный СД 2	29/04/16	13/05/31	99.85						9.19	2.90	312	да	5 000
Западный СД 3	24/02/17	06/02/32	92.20						8.09	3.32	198	да	5 000
Западный СД 4	24/02/17	06/02/32							8.58	3.32	247	да	5 000

Выпуск	Дата		Котировки		Цена		Кол-во сделок	Оборот, шт	УТМ/УТР	Дюрация	Сред к репо ОФЗ (бп)	ЦБ	Объем млн руб.
	Оферты	Погашения	Покупка	Продажа	Посл	Изм. пп							
Западный СД 5	24/02/17	06/02/32							8.09	3.32	198	да	5 000
<b>Почта России</b>													
Почта России 1	25/03/14	22/03/16	100.30	100.80	100.55	0.25	4	32 442	7.85	1.04	224	да	7 000
Почта России 2	23/10/15	18/10/19	100.75						8.37	2.38	235	да	3 000
Почта России 3	23/10/15	18/10/19	100.90						8.36	2.38	234	да	3 000
Почта России 4	23/10/15	18/10/19	100.90		100.90	0.80	1	9	8.48	2.38	246	да	3 000
<b>НЕФТЬ И ГАЗ</b>													
<b>ГАЗПРОМ</b>													
Газпром А9		12/02/14	100.30	100.40					6.81	0.97		да	5 000
Газпром А11		24/06/14	108.55	108.98	109.00	0.19	1	995	6.74	1.25	106	да	5 000
<b>Роснефть</b>													
Роснефть 4	23/10/17	17/10/22	103.30	103.45					7.85	3.87	168	да	10 000
Роснефть 5	23/10/17	17/10/22	103.41	103.45	103.45		2	11 700	7.85	3.87	168	да	10 000
<b>Лукойл</b>													
Лукойл 4		05/12/13	100.35	100.55	100.35	-0.20	1	12	7.04	0.78		да	6 000
<b>Газпром нефть</b>													
Газпром нефть БО-5		09/04/13	99.80	100.20					6.42	0.14		да	10 000
Газпром нефть БО-6		09/04/13		100.17					6.95	0.14		да	10 000
Газпром нефть 11	03/02/15	25/01/22	92.00						7.70	1.84	181	да	10 000
Газпром нефть 8		02/02/16	102.15	102.45					7.79	2.67	174	да	10 000
Газпром нефть 9	08/02/16	26/01/21	101.42	102.45	102.00	-0.20	1	51	7.88	2.68	183	да	10 000
Газпром нефть 10	05/02/18	26/01/21	104.45	104.85					7.95	4.13	173	да	10 000
Газпром нефть 12	29/11/17	23/11/22	102.80	103.00	103.00	0.10	1	1	7.88	3.98	169	нет	10 000
Газпром нефть 4	10/04/18	09/04/19	100.47	103.00					7.16	4.21	92	да	10 000
<b>НОВАТЭК</b>													
НОВАТЭК БО-1		25/06/13	100.04	100.24					6.23	0.35		да	10 000
НОВАТЭК БО-2		12/10/15	101.40	101.75					7.90	2.37	189	да	10 000
НОВАТЭК БО-3		12/10/15							7.70	2.37	169	да	5 000
НОВАТЭК БО-4		12/10/15		101.80					7.86	2.37	185	да	5 000
<b>ТАТНЕФТЬ</b>													
Татнефть БО-1		20/09/13	99.55	100.75					7.62	0.57		да	5 000
<b>Башнефть</b>													
Башнефть 1	18/12/12	13/12/16	99.50	100.50					8.68	3.30	257	да	15 000
Башнефть 2	18/12/12	13/12/16	99.50	101.00					8.46	3.30	235	да	15 000
Башнефть 3	18/12/12	13/12/16	99.50	100.99					8.44	3.30	233	да	20 000
Башнефть БО1	05/12/13	02/12/14	101.00	101.50					7.55	0.77		да	10 000
Башнефть 4	13/02/15	04/02/22	101.65	101.85	101.98	0.23	1	5	8.06	1.86	216	да	10 000
<b>НК Альянс</b>													
НК Альянс 3	30/07/13	21/07/20	100.30	100.45					8.86	0.44		да	5 000
НК Альянс БО-1		04/02/14	99.75	100.59					8.81	0.94		да	5 000
НК Альянс 4	07/06/16	01/06/21	97.90	98.64					9.62	2.88	355	да	5 000
НК Альянс 6	10/06/16	04/06/21	98.00	99.45					9.79	2.89	372	да	7 000
<b>Сахатранснефтегаз</b>													
Сахатранфг2		26/07/13	100.22	100.50	100.50	0.02	21	3 609	11.24	0.43		нет	3 000
<b>Якутская ТЭК</b>													
ЯТЭК БО1	20/12/13	18/12/15	95.01	100.49					12.54	0.79		нет	3 000
<b>БК Евразия</b>													
БК Евразия 1	22/06/16	20/06/18	90.00	99.94					9.10	2.95	303	да	5 000
<b>ГОСБАНКИ</b>													
<b>ВТБ</b>													
ВТБ 6	10/07/13	06/07/16	100.46	100.75	100.50	-0.11	10	5 656	7.42	0.38		да	15 000
ВТБ БО-6	21/12/12	19/12/14	101.10	101.13	101.15	0.20	3	7 435	7.89	1.70	205	да	10 000
ВТБ БО-7	25/01/13	23/01/15	100.24	100.76	100.70	-0.05	3	3	7.98	1.79	211	да	10 000
ВТБ БО-1		15/03/13	100.05	100.10					6.69	0.07		да	5 000
ВТБ БО-2		15/03/13	100.04	100.06	100.04	-0.01	5	10 700	7.15	0.07		да	5 000
ВТБ БО-5		15/03/13	100.05	100.06	100.06	0.01	10	37 402	6.84	0.07		да	10 000
ВТБ БО-8	03/09/13	01/09/15	100.25	100.75	100.35	0.10	1	375	7.48	0.53		да	10 000
ВТБ 5		17/10/13	100.00	100.20	100.00	-0.10	5	12 008	7.60	0.65		да	15 000
ВТБ БО-03	18/03/14	17/03/15	100.35	101.25	100.35		1	10	7.88	1.03	227	да	5 000
ВТБ БО-04	18/03/14	17/03/15	100.30	100.50					7.88	1.03	227	да	5 000
ВТБ БО-19		01/10/15	99.90						8.68	2.35	267	да	15 000
ВТБ БО-20		01/10/15	99.90						8.68	2.35	267	да	15 000
ВТБ БО-21		19/01/16	100.21	100.80	100.65	-0.15	4	8 952	8.13	2.61	209	нет	15 000
ВТБ 24 3	30/05/12	29/05/13	99.89						2.47	0.27		да	6 000
ВТБ 24 1-ИП	14/12/11	10/12/14	100.75	101.50					8.81	1.67	298	да	15 000
ВТБ 24 5	22/08/13	20/02/14							7.52	0.49		да	8 000
ВТБ-Лизинг 2	08/04/14	07/07/15	99.88	100.45					8.09	0.90		да	10 000
ВТБ-Лизинг 4	12/03/13	07/06/16	100.00	100.05					6.78	0.06		да	5 000
ВТБ-Лизинг 8	07/05/13	01/08/17	100.00	100.50					6.99	0.21		да	5 000
ВТБ-Лизинг 1	07/11/13	06/11/14	100.00	100.60					8.16	0.58		да	8 000
ВТБ-Лизинг 3	10/09/13	07/06/16	99.15	100.00					7.49	0.51		да	5 000
ВТБ-Лизинг 9	05/02/14	02/08/17	98.70	100.00					7.49	0.88		да	5 000
ВТБ-Лизинг 7	04/06/14	30/11/16	100.00	100.50					8.30	1.04	269	да	5 000
<b>Банк Москвы</b>													

Выпуск	Дата		Котировки		Цена		Кол-во сделок	Оборот, шт	УТМ/УТР	Дюрация	Сред к репо ОФЗ (бп)	репо ЦБ	Объем млн руб.
	Оферты	Погашения	Покупка	Продажа	Посл	Изм. пп							
Банк Москвы БО1		28/01/16		99.88					8.30	2.64	226	нет	10 000
<b>ВЭБ</b>													
ВЭБ 8	22/10/13	13/10/20	99.00	99.98					7.05	0.66		да	15 000
ВЭБ 21	10/03/15	17/02/32	101.30	101.60					7.85	1.86	195	да	15 000
ВЭБ 18	09/10/15	17/09/32	101.70		101.85	-0.07	2	2	7.90	2.35	189	да	10 000
ВЭБ 19	15/10/15	23/09/32	101.70		101.82	0.12	3	2 691	7.92	2.37	191	да	10 000
ВЭБ 9	24/03/16	18/03/21	90.01	100.40	100.00	-1.20	14	2 521	8.05	2.72	200	да	15 000
ВЭБ 10	27/09/16	21/09/21							8.67	3.08	258	да	15 000
ВЭБ 6	17/10/17	13/10/20	99.60	100.15					8.32	3.89	215	да	10 000
<b>ВЭБ-Лизинг</b>													
ВЭБ-Лизинг 3	11/04/14	02/04/21	86.00	99.91					7.71	1.09	208	да	5 000
ВЭБ-Лизинг 8	28/10/14	19/10/21			100.90	-0.80	1	1	8.37	1.57	258	да	5 000
ВЭБ-Лизинг 9	29/10/14	20/10/21	87.00						7.85	1.57	205	да	5 000
ВЭБ-Лизинг 6		31/01/17	87.32						8.16	2.22	216	да	10 000
ВЭБ-Лизинг 4	08/04/16	02/04/21	90.00	101.45					8.78	2.74	273	да	5 000
ВЭБ-Лизинг 5	08/04/16	02/04/21	101.00	101.45					8.39	2.74	234	да	5 000
<b>МСП Банк</b>													
МСП Банк 01	27/03/14	17/03/22	100.50	100.75	100.60	-0.15	2	1 146	8.27	1.04	266	да	5 000
МСП Банк 02	21/08/14	11/08/22							8.06	1.38	233	да	5 000
<b>РСХБ</b>													
РСХБ 8	22/05/14	14/11/19	99.70	101.10	100.75		1	3 000	7.89	1.19	223	да	5 000
РСХБ 9	22/05/14	14/11/19	99.25		100.75		2	5 000	7.89	1.19	223	да	5 000
РСХБ 10	04/02/15	29/01/20	99.50	100.59					8.07	1.85	218	да	5 000
РСХБ 11	05/02/15	30/01/20	100.10	101.00					7.73	1.85	184	да	5 000
РСХБ 7	11/06/13	05/06/18	99.85	99.99					7.06	0.31		да	5 000
РСХБ БО-2	06/08/13	03/02/15	86.00	100.53					7.54	0.46		да	5 000
РСХБ БО-3	08/08/13	05/02/15	86.00	100.58					7.37	0.47		да	5 000
РСХБ БО-1	29/08/12	28/08/13	86.00	101.05					7.60	0.50		да	5 000
РСХБ БО-5	29/08/12	28/08/13	90.40						7.50	0.50		да	10 000
РСХБ 4	02/10/13	27/09/17	85.00						7.62	0.60		да	10 000
РСХБ БО-6	01/05/12	29/10/13	95.00	100.49	100.55	0.11	4	21	7.48	0.67		да	10 000
РСХБ 15	05/11/13	26/10/21	100.25	100.90	100.90	0.03	4	51 200	7.54	0.69		да	10 000
РСХБ 3	13/02/14	09/02/17	100.70	101.65	101.32	-0.18	2	4	7.98	0.96		да	10 000
РСХБ 6	15/08/14	09/02/18	86.00	100.50					7.86	1.43	211	да	5 000
РСХБ 18	23/10/14	13/10/22	99.75	102.00	100.75	-0.08	1	2 500	8.01	1.56	222	да	5 000
РСХБ 17	21/10/14	11/10/22	99.75	102.00	100.80		1	1	7.97	1.56	218	да	10 000
РСХБ 16	13/04/15	04/04/22	99.75						8.19	1.95	226	да	10 000
РСХБ 14	07/07/15	29/06/21	98.50	100.00					8.09	2.20	209	да	10 000
РСХБ 12	09/07/15	01/07/21	98.50	100.00					8.01	2.21	201	да	5 000
РСХБ 13	10/07/15	02/07/21	84.20	100.00					8.33	2.21	233	да	5 000
<b>Газпромбанк</b>													
Газпромбанк БО-4	24/12/12	20/12/14	100.95	101.15					7.93	1.72	208	да	10 000
Газпромбанк БО-2	22/07/13	18/07/14							7.48	0.42		да	10 000
Газпромбанк БО-1		08/12/13	100.16	100.49					7.67	0.78		да	10 000
Газпромбанк БО-3	05/02/14	01/02/15	100.00						7.88	0.94		да	10 000
Газпромбанк 6	14/07/14	07/07/16	101.40	101.55	101.40	-0.05	1	5 000	7.92	1.34	221	да	10 000
Газпромбанк 7	21/10/15	17/10/16	100.50	101.50	101.20	0.10	2	5 800	8.14	2.38	212	да	10 000
Газпромбанк 10	19/10/15	12/10/17	99.95						8.67	2.38	265	да	10 000
Газпромбанк 11	19/10/15	10/10/19	99.97						8.67	2.38	265	да	10 000
Газпромбанк 12	19/10/15	06/10/22	99.98						8.67	2.38	265	да	10 000
<b>АИЖК</b>													
АИЖК А6		15/07/14	100.00	100.75	100.00	0.01	1	32 500	7.60	0.87		да	3 000
АИЖК-11 А1	15/03/15	15/09/43	100.20	100.40	100.30		1	500	8.34	1.90	243	да	7 000
АИЖК А9		15/02/17	99.25	101.00					7.82	2.68	177	да	5 000
АИЖК А7		15/07/16	99.50	101.57					8.00	1.62	219	да	4 000
АИЖК А19	15/05/15	15/11/24	99.00	100.50					8.35	2.07	238	да	6 000
АИЖК А24	01/11/15	01/11/22							7.90	2.44	188	да	6 000
АИЖК А8		15/06/18	95.00	101.10					7.87	2.52	184	да	5 000
АИЖК А10		15/11/18	99.25	99.75					8.48	2.80	242	да	6 000
АИЖК А18	15/04/16	15/07/23	99.25	100.50					8.24	2.80	218	да	7 000
АИЖК А21		15/02/20	102.90	103.28					7.94	3.01	186	да	15 000
АИЖК А11		15/09/20	99.26	100.99					8.28	3.59	214	да	10 000
АИЖК А16		15/09/21	99.00	100.75					8.40	4.73	205	да	10 000
АИЖК А17		15/04/22	103.00	105.80					8.71	5.36	222	да	8 000
АИЖК А20		15/12/27	102.20	104.00					8.59	8.27	155	да	5 000
<b>ГТЛК</b>													
ГТЛК 01	26/01/16	23/01/18	101.00	101.30	101.30	0.05	13	100 542	9.70	2.61	366	нет	5 000
ГТЛК 02	26/01/16	26/01/18	101.00	103.65	101.10	0.40	28	144 180	9.79	2.61	375	нет	5 000
<b>ГЛОБЭКС</b>													
ГЛОБЭКС БО-2		22/07/13	86.00		100.40	-0.35	1	400	9.08	0.42		да	5 000
ГЛОБЭКС БО-7	04/12/13	04/12/15	99.95	100.00	100.10	0.20	6	196 198	9.03	0.77		нет	5 000
ГЛОБЭКС БО-3	08/06/12	08/12/13	100.30	100.43	100.45	0.25	6	5 026	8.56	0.78		да	3 000
ГЛОБЭКС БО-5	08/06/12	08/12/13	100.30	100.50	100.40	0.15	3	5 001	8.62	0.78		да	2 000
ГЛОБЭКС БО-4	01/08/12	01/08/14		100.20					9.46	1.38	373	да	3 000

Выпуск	Дата		Котировки		Цена		Кол-во сделок	Оборот, шт	УТМ/УТР	Дюрация	Сред к репо ОФЗ (бп)	репо ЦБ	Объем млн руб.
	Оферты	Погашения	Покупка	Продажа	Посл	Изм. пп							
ГЛОБЭКС БО-6	01/08/12	01/08/14	86.00	100.30					9.30	1.38	357	да	2 000
ГЛОБЭКС БО-1	16/02/11	16/02/13							-9.02	0.00		да	5 000
<b>Транскредитбанк</b>													
Транскредитбанк 5		12/08/13	99.75	100.29					7.71	0.48		да	3 000
Транскредитбанк БО-1		17/11/13	100.06	100.20	100.20	0.13	3	5 500	7.63	0.73		да	5 000
Транскредитбанк 6		17/04/14	100.00	100.35					8.07	1.10	244	да	4 000
<b>ТЕЛЕКОМЫ</b>													
<b>Ростелеком</b>													
Ростелеком 17	05/11/15	02/11/17	100.01	101.80					8.01	2.42	199	да	10 000
Ростелеком 15		24/01/18	100.00	101.00	100.00	-0.18	1	3	8.37	3.96	218	нет	5 000
Ростелеком 18		24/01/18	100.15	100.20	100.15		3	5	8.33	3.96	214	нет	10 000
<b>МТС</b>													
МТС 3	20/06/13	12/06/18	99.80	100.45					7.16	0.33		да	10 000
МТС 1		17/10/13	99.42	100.05					8.08	0.64		да	10 000
МТС 4	19/05/11	13/05/14	99.50	99.58	99.50	0.07	2	10 000	8.00	1.16	235	да	15 000
МТС 2		20/10/15	98.51	99.74	99.50	0.46	8	699	8.11	2.40	209	да	10 000
МТС 8	12/11/15	03/11/20	99.80	100.33	100.33	0.23	2	40	8.17	2.45	215	да	15 000
МТС 5	26/07/12	19/07/16	100.00	101.00	100.00		1	734	8.72	2.96	264	да	15 000
МТС 7		07/11/17	101.25	101.52	101.25	-0.15	1	31	8.54	3.89	237	да	10 000
<b>Вымпелком</b>													
Вымпелком Инв 1		19/07/13	100.60	100.69	100.47	-0.23	4	31 002	8.20	0.41		да	10 000
Вымпелком 3	12/07/11	08/07/14	99.10	99.75	99.10	-0.61	6	12 004	8.26	1.33	255	да	10 000
Вымпелком 2	23/03/15	14/03/22	101.10	101.15	101.08	-0.02	1	10 000	8.44	1.89	253	да	10 000
Вымпелком 1	17/03/15	08/03/22	101.10	101.15	101.15		4	1 721	8.40	1.87	250	да	10 000
Вымпелком 4	17/03/15	08/03/22	101.10	101.15	101.10	-0.05	5	19 812	8.43	1.87	253	да	15 000
Вымпелком 6		13/10/15	99.30	100.23	99.00		2	2	8.91	2.37	290	да	10 000
Вымпелком 7		13/10/15	98.50	99.60					8.64	2.37	263	да	10 000
<b>Мегафон</b>													
Мегафон Фин 05	09/10/14	29/09/22	100.35	100.95					7.55	1.53	177	да	10 000
<b>Ростелеком</b>													
Ростелеком 8		03/09/13	95.27	100.49					7.37	0.28		да	
Ростелеком 1	18/08/11	08/08/13	96.01						8.54	0.47		да	2 000
<b>СПБ Теле2</b>													
ТЕЛЕ2 4	10/02/14	31/01/22	98.00	101.05					7.75	0.96		да	3 000
ТЕЛЕ2 5	10/02/14	31/01/22	98.00	101.25	100.85	-0.10	2	14 999	8.14	0.96		да	4 000
ТЕЛЕ2 7	14/04/15	05/04/22	101.20	101.50					8.41	1.95	248	да	6 000
ТЕЛЕ2 1	17/06/16	11/06/21	98.75	99.45					9.03	2.93	296	да	5 000
ТЕЛЕ2 3	17/06/16	11/06/21	95.00	100.29					9.00	2.93	293	да	3 000
ТЕЛЕ2 2	17/06/16	11/06/21	95.00	99.89					8.59	2.93	252	да	5 000
<b>ПОТРЕБИТЕЛЬСКИЕ, ТОРГОВЛЯ</b>													
<b>ВБД</b>													
ВБД ПП 3		27/02/13	86.00	100.00					7.47	0.02		да	5 000
<b>МАГНИТ</b>													
Магнит БО-1		09/09/13	93.01						8.02	0.54		нет	1 000
Магнит БО-2		09/09/13	97.27						8.41	0.54		да	1 000
Магнит БО-3		09/09/13	86.02						8.11	0.54		да	2 000
Магнит БО-4		09/09/13	100.05	100.10	100.05	-0.10	3	4 000	8.31	0.54		да	2 000
Магнит БО-5		28/02/14	99.10	100.00					8.25	0.97		да	5 000
Магнит БО-6		22/04/14	99.00						8.83	1.12	319	да	5 000
Магнит БО-7		21/09/15	101.00	101.30	101.30	0.10	3	405	8.50	2.29	249	да	5 000
<b>Х5</b>													
Х5 Финанс 4	05/06/14	02/06/16	98.25	98.90					9.01	1.24	333	да	8 000
Х5 Финанс 1		01/07/14	98.55	98.94	98.55	-0.15	1	5 000	9.30	1.31	360	да	9 000
Х5 Финанс БО1		01/10/15	100.60	101.20	100.90	-0.10	1	1	9.30	2.30	329	да	5 000
<b>Копейка</b>													
Копейка БО-1	24/07/12	23/07/13	93.00	99.93					7.43	0.43		нет	3 000
Копейка БО-2		01/10/13	99.60	99.80					9.37	0.60		нет	3 000
<b>О'КЕИ</b>													
О'кей 02	15/12/15	12/12/17	101.00	101.55	101.15	0.05	4	25 149	9.85	2.49	382	нет	3 000
<b>ИНТУРИСТ</b>													
Интурист 2	22/05/12	21/05/13	99.76	100.06					10.12	0.25		нет	2 000
<b>Черкизово</b>													
Черкизово БО-3		08/11/13	98.11						11.49	0.70		да	3 000
<b>Синергия</b>													
Синергия БО-1	04/10/12	03/10/13	97.00	100.34					9.99	0.60		да	3 000
Синергия БО-3		03/06/15							9.74	1.79	387	нет	2 000
<b>Русское Море</b>													
Русское Море 01	25/06/13	23/06/15	100.05	100.18					12.19	0.35		нет	1 000
<b>Балтийский Берег</b>													
Балт Берег 01	27/12/13	22/12/17								1.00		нет	00000 000
<b>Детский мир</b>													
Детский мир 1		26/05/15	94.41	95.00					11.35	2.07	538	нет	1 000
<b>Мираторг</b>													
Мираторг БО-1		29/07/14	95.75	96.80					11.56	1.38	583	да	3 000

Выпуск	Дата		Котировки		Цена		Кол-во сделок	Оборот, шт	УТМ/УТР	Дюрация	Спред к репо ОФЗ (бп)	репо ЦБ	Объем млн руб.
	Оферты	Погашения	Покупка	Продажа	Посл	Изм. пп							
<b>Микояновский МК</b>													
Микоян БО-1	31/01/14	29/01/16	100.60	100.79	100.60	-0.20	1	295	12.15	0.92		нет	2 000
<b>МАШИНОСТРОЕНИЕ</b>													
<b>АТОМЭНЕРГОПРОМ</b>													
Атомэнергопром 6		15/08/14	99.00	99.90					7.96	1.42	222	да	10 000
<b>Трансмашхолдинг</b>													
Трансмашхолдинг БО-1		23/01/14	96.70	96.85					10.32	0.91		нет	3 000
<b>КАМАЗ</b>													
Камаз БО-1	17/12/12	16/12/13	100.00						-61.63	0.80		нет	2 000
Камаз БО-2		04/02/14	98.76	100.20					8.55	0.94		нет	3 000
Камаз БО-3		01/10/15	93.99						10.77	2.27	477	нет	2 000
<b>УВЗ</b>													
Уралвагонзав од 1	12/12/13	07/12/17	98.76	100.15					9.36	0.79		нет	3 000
Уралвагонзав од 2	27/08/13	20/02/18	99.01	99.99	99.99		1	50	9.16	0.50		нет	3 000
<b>УОМЗ</b>													
УОМЗ 04	22/10/13	21/04/15	100.10	100.40	100.20	-0.10	2	1 730	10.40	0.65		да	1 000
<b>ИРКУТ</b>													
Иркут БО-1		10/09/13	100.30	100.54	100.55		4	30 730	8.37	0.54		да	5 000
<b>ГСС</b>													
Сухого ГС БО-1	21/12/12	20/12/13	96.09	101.00					16.82	0.82		да	3 000
Сухого ГС БО-2	23/04/13	22/04/14	94.00						9.07	0.18		да	3 000
Сухого ГС БО-3	23/04/13	22/04/14	99.85	100.00					8.49	0.18		да	3 000
ГСС 01	19/09/13	26/03/17	85.00	101.00					9.68	0.56		да	5 000
<b>СОЛЛЕРС</b>													
Соллерс БО-2	02/05/12	01/05/13	100.06	100.17					8.31	0.20		нет	2 000
Соллерс 2		17/07/13	101.49	101.59	101.60	0.10	2	15	8.56	0.41		да	3 000
<b>Гидромашсервис</b>													
ГМС 02		13/02/15	101.11	102.00	101.10	-0.56	1	49	10.38	1.84	449	да	3 000
ГМС 03	02/02/16	30/01/18							10.36	2.65	432	нет	00000 000
<b>ТРАНСПОРТ</b>													
<b>Аэрофлот</b>													
Аэрофлот БО-1		08/04/13	100.02	100.09	100.09	-0.06	4	419	7.08	0.13		да	6 000
Аэрофлот БО-2		08/04/13	100.02	100.09					7.24	0.13		да	6 000
<b>Трансконтейнер</b>													
Трансконтейнер 1		26/02/13							4.36	0.02		да	3 000
Трансконтейнер 2		04/06/15	100.85	101.35	101.05	0.50	1	2 000	8.20	1.44	245	да	3 000
Трансконтейнер 4		26/01/18	100.03	100.20					8.46	3.60	232	нет	5 000
<b>Глобалтранс</b>													
Нов ПеревозКом 1		10/07/15	100.00		100.40	0.90	3	1 111	9.23	1.27	354	да	3 000
Нов ПеревозКом БО-01		03/03/15	101.70	101.75	101.75	-0.35	2	1 090	9.24	1.81	336	да	5 000
Нов ПеревозКом БО-02		03/03/15	101.70	101.75	101.70	-0.56	2	2	9.27	1.81	339	да	5 000
<b>Трансаэро</b>													
ТРАНСАЭРО БО-01	03/09/13	03/03/15	100.42	100.49	100.48	-0.01	13	1 294	11.87	0.51		нет	3 000
ТРАНСАЭРО 1	25/04/12	23/10/13	100.48	100.50	100.50	-0.05	9	8 617	11.99	0.65		нет	3 000
<b>Ю-Тэйр</b>													
Ю-Тэйр БО-1		26/03/13	100.00	100.60					8.35	0.10		нет	2 000
Ю-Тэйр БО-2		26/03/13	100.00	100.75	100.50	0.20	3	488	7.49	0.10		нет	2 000
Ю-Тэйр БО-6	30/04/13	22/04/15	99.80	99.90					10.64	0.19		нет	2 000
Ю-Тэйр БО-7	30/04/13	22/04/15	99.91	99.99	97.88	-1.92	2	2	23.14	0.19		нет	2 000
Ю-Тэйр БО-16	03/06/13	26/05/15							8.13	0.28		нет	1 000
Ю-Тэйр БО-09	15/11/13	13/11/15	99.50	100.25	100.05	-0.84	4	10 017	12.20	0.72		нет	2 000
Ю-Тэйр БО-10	15/11/13	13/11/15	100.04		100.04	0.04	2	2 000	12.21	0.72		нет	2 000
Ю-Тэйр БО-8	02/12/13	26/05/15							10.38	0.75		нет	2 000
Ю-Тэйр БО-3		19/12/13	99.90		101.58	0.01	4	500 423	7.68	0.80		нет	2 000
Ю-Тэйр БО-4		26/03/14	95.14	98.07	98.19	0.49	6	61	11.20	1.04	559	нет	2 000
Ю-Тэйр БО-5		26/03/14	97.01	97.75	97.75	-1.00	7	10 208	11.68	1.04	607	нет	2 000
Ю-Тэйр 5		21/07/16							8.64	2.95	257	нет	2 000
<b>ЭНЕРГЕТИКА И СЕТИ</b>													
<b>РУСГИДРО</b>													
Русгидро 1	22/04/16	12/04/21	99.00	100.30					8.13	2.80	207	да	10 000
Русгидро 2	22/04/16	12/04/21	98.50	100.30					8.13	2.80	207	да	5 000
<b>МОСЭНЕРГО</b>													
Мосэнерго 2	21/02/13	18/02/16							8.55	2.71	250	да	5 000
Мосэнерго 3	06/12/12	28/11/14	100.70	101.70					8.43	1.65	261	да	5 000
<b>МОЭСК</b>													
МОЭСК БО1		18/09/15	100.91	101.60	100.91	-0.64	4	3 649	8.57	2.28	256	да	5 000
МОЭСК БО2		26/10/15	100.91	101.10	101.05	-0.04	1	1	8.52	2.39	250	да	5 000
<b>ЛЕНЭНЕРГО</b>													
Ленэнерго 4	21/04/15	18/04/17	100.00	101.00					8.14	1.98	220	да	3 000
<b>ЭНЭЛ ОГК-5</b>													
ЭНЭЛ ОГК-5 Б-15	19/06/12	18/06/13	100.35	100.54					7.00	0.33		да	4 000
ЭНЭЛ ОГК-5 Б-18		25/06/14	98.61	98.85	98.85	-0.15	7	2 271	8.17	1.30	247	да	5 000
<b>КузбасЭнерго</b>													
КузбасЭнерго-Фин 1	23/06/14	14/06/21	91.51	93.25	93.25	-0.73	2	4	14.17	1.28	848	нет	10 000

Выпуск	Дата		Котировки		Цена		Кол-во сделок	Оборот, шт	УТМ/УТР	Дюрация	Сред к репо ОФЗ (бп)	ЦБ	Объем млн руб.
	Оферты	Погашения	Покупка	Продажа	Посл	Изм. пп							
КузбасЭнерго-Фин 2 МРСК ЦЕНТРА	21/04/16	15/04/21	90.00	92.00					13.01	2.73	696	нет	5 000
МРСК Центра БО1 МРСК ПРИВОЛЖЬЯ		14/10/15	100.85	101.69					8.26	2.35	225	да	4 000
МРСК Ц. и Прив. БО1 МРСК ЮГА		15/12/15	101.55	101.75	101.75	0.24	3	3 029	8.61	2.52	258	нет	4 000
МРСК Юга 2 МРСК УРАЛА	30/08/11	26/08/14							7.89	1.41	215	нет	6 000
МРСК Урала БО1 ТГК-1		28/01/16	86.00	99.91					8.61	2.66	257	нет	3 000
ТГК-1 03	25/06/13	14/12/21							7.70	0.42		нет	2 000
ТГК-1 02	02/07/13	01/07/14	99.47	99.75					8.38	0.37		нет	5 000
ТГК-1 01	13/03/12	11/03/14	95.71	99.50					8.52	1.00		да	4 000
ТГК-9													
ТГК-9 1	12/08/13	07/08/17	99.16	99.75	99.40		1	5 000	9.62	0.48		нет	7 000
ТГК-2													
ТГК-2 БО-1		17/09/13	86.05	86.39	86.40		19	1 262	40.60	0.55		нет	5 000
ТГК-5													
ТГК-5 1	11/10/13	06/10/17	99.05	99.70					9.44	0.62		нет	5 000
Иркутскэнерго													
Ирку тЭнерго-1		28/11/13							7.69	0.74		нет	5 000
Ирку тЭнерго БО-1		08/04/14	90.76	98.85	99.10	0.20	24	15 124	8.61	1.08	299	нет	3 000
ЯКУТСКЭНЕРГО													
Яку тскэнерго БО-1		03/09/13	100.00	100.25					8.31	0.52		да	3 000
ГЭС													
Газпром-газэнергосеть 2		23/04/13	97.67						12.06	0.18		да	2 000
ТГК-6													
ТГК-6 1	29/08/13	24/08/17	99.05	99.35					9.82	0.51		нет	5 000
<b>ХИМИЧЕСКИЕ</b>													
<b>ЕВРОХИМ</b>													
Еврохим 2	30/06/15	26/06/18	95.01						8.50	2.16	251	да	5 000
Еврохим 3	18/11/15	14/11/18	96.00						9.29	2.47	327	да	5 000
<b>АКРОН</b>													
Акрон 2	22/09/11	19/09/13	99.30	100.32	99.30	-0.69	1	98	9.66	0.56		да	4 000
Акрон 3	23/05/12	20/11/13	101.16	101.50	101.20	-0.10	3	31 450	8.31	0.73		да	4 000
Акрон 4	27/05/14	18/05/21	97.50	100.00					8.29	1.21	262	да	4 000
Акрон 5	27/05/14	18/05/21	97.30	99.77					9.42	1.21	375	да	4 000
Акрон БО1		13/10/15	101.90	102.00	102.00	0.10	1	949	9.07	2.33	306	да	5 000
<b>КУАЗ</b>													
КУАЗ-Инвест 4	10/04/14	07/04/16	98.58	98.99	98.90	0.10	1	15 550	9.85	1.08	423	нет	2 000
<b>СТРОИТЕЛЬСТВО И СТРОЙМАТЕРИАЛЫ</b>													
<b>ЛСР</b>													
ЛСР Гру ппа 2	31/01/13	01/08/13	100.00	100.99					9.70	0.45		да	5 000
ЛСР Гру ппа БО-1	26/06/12	25/06/13	100.10	101.20					10.53	0.35		да	2 000
ЛСР Гру ппа БО-2		10/09/13	100.00	100.70	100.00	-0.41	5	5 802	10.22	0.53		да	2 000
ЛСР Гру ппа 3	14/03/14	08/09/17	98.81	101.30	101.20	-0.30	8	7 030	10.53	0.99		да	3 000
ЛСР Гру ппа БО-3		20/03/14	99.55	99.65	99.65		2	260	10.08	1.02	448	да	2 000
ЛСР Гру ппа БО-5		24/07/14	96.75	97.40	97.40	0.19	3	3	10.74	1.37	502	да	2 000
ЛСР Гру ппа 04	24/10/14	20/10/17	100.35	102.50					11.37	1.53	559	да	5 000
<b>РеноваСтройГрупп</b>													
РСГ-Финанс-1	19/12/12	18/06/14	101.95	102.24	102.25	0.25	2	95	11.89	1.22	622	да	3 000
РСГ-Финанс-2	15/04/14	13/10/15	101.25	102.00	101.25	-0.20	1	500	12.90	1.06	728	да	3 000
<b>ЛенСпецСМУ</b>													
ЛенСпецСМУ БО-2		23/05/13							3.39	0.25		да	2 000
ЛенСпецСМУ 02		12/12/17	101.86	102.10	102.10		7	368	12.77	3.01	669	нет	5 000
<b>ТЕХНОЛОГИИ, МЕДИА, ИНТЕГРИРОВАННЫЕ</b>													
<b>РОСНАНО</b>													
РОСНАНО 1		20/12/17	100.40	100.75					8.88	3.99	269	да	8 000
РОСНАНО 2		20/12/17	86.00	101.00					8.91	3.98	272	да	10 000
РОСНАНО 3		20/12/17							9.32	3.99	313	да	15 000
<b>СИСТЕМА</b>													
АФК Система 1		07/03/13	100.10	100.15	100.10		1	3 256	7.53	0.05		да	6 000
АФК Система 2	14/08/12	12/08/14	97.00	100.55	100.55	0.15	3	39 200	8.11	1.42	237	да	20 000
АФК Система 4		15/03/16	99.05	99.16	99.05	-0.11	1	1 849	8.41	1.60	260	да	20 000
АФК Система 3	29/11/12	24/11/16	100.70	100.90					8.64	3.23	254	да	19 000
<b>ПРОФМЕДИА</b>													
ПрофМедиа Финанс 1	18/07/13	16/07/15	99.06	100.00	100.00	-0.08	2	446	10.72	0.41		да	3 000
<b>СИТРОНИКС</b>													
Ситроникс БО-1	19/06/12	18/06/13	100.11	100.79					9.60	0.33		да	2 000
Ситроникс БО-2	08/10/12	07/10/13	100.23	100.50					11.24	0.61		да	3 000
<b>ЧАСТНЫЕ БАНКИ</b>													
<b>РОСБАНК</b>													
РОСБАНК ВОЗ	16/05/13	16/11/14	100.39	100.45	100.42		1	1 000	7.18	0.24		да	10 000
РОСБАНК ВО1	25/06/13	25/06/13	100.55	100.69					7.05	0.35		да	5 000

Выпуск	Дата		Котировки		Цена		Кол-во сделок	Оборот, шт	УТМ/УТР	Дюрация	Сред к репо ОФЗ (бп)	репо ЦБ	Объем млн руб.
	Оферты	Погашения	Покупка	Продажа	Посл	Изм. пп							
РОСБАНК ВО2		08/07/13	100.28	100.43					7.26	0.38		да	5 000
РОСБАНК А3	06/05/11	06/11/13	99.58	99.68	99.50	-0.17	1	1	7.75	0.70		да	5 000
РОСБАНК ВО4	12/09/14	12/09/15	102.05	102.20	102.05		1	1	8.03	1.44	228	да	10 000
РОСБАНК А5	06/05/11	07/11/14	99.05	100.00	99.30	0.23	2	5 556	7.98	1.61	217	да	5 000
РОСБАНК ВО5		31/01/16	101.22	101.30	101.22	-0.08	2	2	8.50	2.65	246	нет	5 000
РОСБАНК ВО6		30/01/16	101.15	101.30	101.35	0.05	4	4	8.44	2.65	240	нет	5 000
<b>Альфа-Банк</b>													
Альфа-Банк 2	07/06/13	02/12/16	100.00	100.54					7.59	0.30		да	5 000
Альфа-Банк ВО3	28/09/13	28/09/15	100.35	100.45	100.42	0.02	2	30 001	7.85	0.59		да	10 000
Альфа-Банк 1	04/02/14	02/02/16	100.30	100.50	100.30	0.15	2	8 002	8.07	0.94		да	5 000
Альфа-Банк ВО7	28/02/14	31/08/15	100.45						8.23	0.97		да	5 000
<b>МДМ Банк</b>													
МДМ Банк ВО4	16/12/13	16/12/14	100.51	100.55	100.55	0.05	2	2 073	8.96	0.80		да	5 000
МДМ Банк 8	09/07/13	09/04/15	100.10	100.39					8.38	0.38		да	6 000
МДМ Банк ВО2		21/03/14	96.03	100.35					9.75	1.09	412	да	5 000
<b>НОМОС Банк</b>													
НОМОС Банк ВО2	18/04/13	18/10/14		100.30					7.72	0.16		да	5 000
НОМОС Банк 9	15/06/12	14/06/13	99.99	100.17					8.37	0.32		да	5 000
НОМОС Банк ВО3	09/08/13	09/08/15	100.16	100.35	100.15	-0.12	4	3 200	9.00	0.47		да	5 000
НОМОС Банк 12	25/08/13	28/08/17							8.78	0.50		да	5 000
НОМОС Банк ВО1	24/02/12	24/02/14							8.98	0.95		да	5 000
НОМОС Банк 11	02/07/14	02/07/14	100.00	102.00					9.42	1.30	372	да	5 000
<b>Банк ЗЕНИТ</b>													
Банк ЗЕНИТ ВО6	26/05/13	26/05/14	100.15	100.27	100.15		1	1	8.25	0.27		да	5 000
Банк ЗЕНИТ ВО4	07/02/14	07/02/15	100.05	100.12	100.05	-0.07	1	20 000	8.88	0.95		да	3 000
Банк ЗЕНИТ ВО5	14/02/14	14/02/15	100.05	100.09	100.08	0.03	5	40 001	8.85	0.97		да	3 000
Банк ЗЕНИТ 1	07/04/12	07/04/13							12.44	0.13		да	5 000
Банк ЗЕНИТ t 5	05/06/12	04/06/13	100.23	100.35					8.27	0.29		да	5 000
Банк ЗЕНИТ 6	02/07/13	01/07/14	100.33	100.43	100.38	-0.05	3	652	8.24	0.37		да	3 000
Банк ЗЕНИТ 8	28/08/13	23/08/17	100.44	100.50	100.50		3	218	8.36	0.50		да	5 000
Банк ЗЕНИТ ВО2	22/09/12	22/09/13							7.62	0.62		да	5 000
Банк ЗЕНИТ ВО3	15/11/13	15/11/14	100.35	100.50	100.35	-0.15	2	2 500	8.75	0.72		да	3 000
Банк ЗЕНИТ ВО7	12/04/14	12/04/15	100.50	100.55	100.50	-0.07	2	38 604	8.90	1.08	328	да	5 000
<b>Промсвязьбанк</b>													
Промсвязьбанк ВО2	20/02/13	18/02/15							9.43	1.79	356	да	5 000
Промсвязьбанк ВО4	20/02/13	18/02/15							9.40	1.79	353	да	5 000
Промсвязьбанк 6		17/06/13	99.94	100.00	99.94	-0.01	3	1 456	8.56	0.33		да	5 000
Промсвязьбанк ВО3		04/02/14	99.79	99.99	99.99	0.12	4	24	8.79	0.94		да	5 000
Промсвязьбанк ВО7	06/09/14	06/09/15	101.00	102.00					9.65	1.41	391	да	5 000
Промсвязьбанк 3		01/02/18		110.00					12.33	3.86	617	нет	5 000
<b>Банк СПб</b>													
Банк СПб ВО1	09/10/12	09/04/13							8.43	0.19		да	5 000
Банк СПб ВО4	13/12/12	12/12/13	86.00	101.00					9.06	0.79		да	3 000
Банк СПб ВО2	26/03/12	23/09/13	98.01	100.30					8.94	0.57		да	5 000
Банк СПб ВО8	07/10/13	05/10/15	100.38	100.40					8.96	0.61		да	5 000
<b>МКБ</b>													
МКБ 7	14/01/14	14/07/15	89.98	100.79					9.99	0.88		да	2 000
МКБ ВО-01	22/02/13	22/02/14							8.48	0.01		да	3 000
МКБ ВО-03	27/04/13	27/04/15	100.05	100.30	100.07	0.06	8	40 336	8.93	0.19		да	4 000
МКБ ВО-02	25/09/13	25/09/15	100.25	100.29	100.25		1	750	9.50	0.58		да	3 000
МКБ 8	09/10/13	08/04/15	100.10	100.50					9.98	0.62		да	3 000
МКБ ВО-04	15/10/12	15/04/14	100.40	100.75	100.65	0.84	1	3 000	9.85	1.08	423	да	5 000
МКБ ВО-05		23/06/14	99.15	99.30	99.15	0.05	6	1 802	10.12	1.28	443	да	5 000
МКБ КВ 11		05/06/18	99.70	100.05	100.05		3	4 400	12.60	3.96	641	нет	3 000
<b>ПЕТРОКОММЕРЦ</b>													
Петрокоммерц 5	20/12/13	21/12/14	99.07	101.24	100.90	-0.08	5	20 004	8.77	0.81		да	5 000
Петрокоммерц БО-01	03/09/13	03/03/15	86.00	100.19					8.78	0.52		да	3 000
Петрокоммерц БО-02	23/08/13	23/08/15	100.30	100.40	100.40	0.10	1	4 000	8.55	0.49		да	3 000
Петрокоммерц БО-03	23/02/14	23/08/15	100.50	102.00	100.70	-0.05	3	53	9.16	0.95		да	5 000
<b>Банк УРАЛСИБ</b>													
Уралсиб 04	13/09/13	10/03/17	100.00	100.25					8.73	0.55		да	5 000
Уралсиб 05	28/02/14	25/08/17	100.70	100.89	100.75	-0.05	4	35 500	9.11	0.96		да	7 000
<b>ЛК УРАЛСИБ</b>													
Уралсиб Лизинг БО-3		29/10/13	100.15	100.40					9.22	0.44		да	3 000
Уралсиб Лизинг БО-1		28/02/14	100.00	100.45					9.84	0.51		да	2 000
Уралсиб Лизинг БО-4		03/07/14	99.05	99.40					9.98	0.72		да	3 000
Уралсиб Лизинг БО-5		05/02/15	101.31	101.43	101.35		2	9 000	10.55	1.03	495	да	3 000
Уралсиб Лизинг БО-6		10/02/15	100.00	101.00	101.00		1	5 000	10.94	1.04	533	нет	3 000
Уралсиб Лизинг БО-7		22/04/15	100.05	100.95					10.50	1.09	487	да	2 000
Уралсиб Лизинг БО-2		12/01/15	101.40	101.80					10.86	1.72	501	нет	2 000
Уралсиб Лизинг БО-9		17/02/15							10.85	1.76	499	нет	2 000
Уралсиб Лизинг БО-12		18/12/15	100.00	100.50					10.96	2.53	493	нет	2 000

Выпуск	Дата		Котировки		Цена		Кол-во сделок	Оборот, шт	УТМ/УТР	Дюрация	Спред к репо ОФЗ (бп)	репо ЦБ	Объем млн руб.
	Оферты	Погашения	Покупка	Продажа	Посл	Изм. пп							
Уралсиб Лизинг БО-13		18/12/15	100.00	100.55					10.92	2.61	488	нет	2 000
<b>КБ РЕНЕССАНС КАПИТАЛ</b>													
РенКап БО-3	05/08/13	05/08/14	99.50	99.75	99.90		4	5 521	10.37	0.46		да	3 000
РенКап БО-2	09/08/13	09/08/15	100.95	101.25	101.25	-0.18	3	174	10.36	0.47		нет	2 000
<b>ТКС БАНК</b>													
ТКС БАНК ВО4	18/04/13	16/04/15	100.51	100.60	100.60	-0.05	8	1 104	9.43	0.16		да	2 000
ТКС БАНК ВО6	16/07/13	14/07/15	101.47	101.63	101.48	-0.04	3	10 070	10.27	0.41		да	2 000
ТКС БАНК S 2		28/07/13	104.05	104.41	104.41	0.01	7	832	9.66	0.44		да	1 000
ТКС БАНК О1		20/09/13	101.38	104.00					12.16	0.55		да	2 000
ТКС БАНК ВО2	29/11/11	26/11/13	104.40	104.59	104.59	0.22	26	2 429	10.34	0.73		да	2 000
ТКС БАНК ВО3	21/08/12	18/02/14							10.88	0.91		да	2 000
<b>Связной Банк</b>													
Связной Банк 1	08/08/13	06/08/15	101.47	101.50	101.50	-0.23	46	7 193	11.15	0.47		нет	2 000
<b>РОСГОССТРАХ</b>													
Росгосстрах 2	07/11/13	02/11/17	101.05	101.24	101.00		7	6 478	9.19	0.69		нет	5 000
<b>РОСГОССТРАХ Банк</b>													
Росгосстрах Банк 03	28/02/13	31/08/14	99.95						9.79	0.03		да	2 000
Росгосстрах Банк 04	01/07/13	03/07/15	99.65	99.80					9.63	0.36		да	3 000
<b>РЕСО-ГАРАНТИЯ</b>													
Ресо гарантия 02	24/09/13	13/09/22	99.80	100.00					8.86	0.58		да	5 000
Ресо гарантия 01	01/09/14	22/08/22	100.70	101.20					8.76	1.41	302	да	5 000
<b>ЕАБР</b>													
ЕАБР 3	29/10/13	25/10/16	90.10	100.35					7.21	0.67		да	5 000
ЕАБР 1	03/02/14	28/01/19		102.05					7.27	0.93		да	5 000
ЕАБР 4	11/02/14	06/02/18	86.00						7.84	0.96		да	5 000
ЕАБР 2	26/02/15	21/02/19							8.48	1.85	259	да	5 000
<b>Юникредит Банк</b>													
Юникредит Банк БО02	30/08/13	27/02/15	100.30	100.60					7.81	0.51		да	5 000
Юникредит Банк 5	03/09/13	01/09/15	94.00	100.09					7.75	0.52		да	5 000
Юникредит Банк БО03	04/09/13	04/03/15	86.00	100.45	100.40	-0.05	2	800	7.87	0.52		да	5 000
Юникредит Банк БО01	11/12/13	10/12/14	100.50	101.10					7.89	0.79		да	5 000
Юникредит Банк 4	13/05/14	10/11/15	100.50	101.00	100.50	-0.10	1	1	8.47	1.17	282	да	10 000
Юникредит Банк БО04	24/10/14	23/10/15	101.65	102.10	101.65		2	11 000	8.18	1.55	239	да	5 000
Юникредит Банк БО05	28/10/14	27/10/15			101.70	-0.10	1	1	8.15	1.56	236	да	5 000
Юникредит Банк БО06		11/02/16	100.75	100.80	100.75	-0.15	18	34 159	8.48	2.69	243	нет	5 000
Юникредит Банк БО07		11/02/16	100.75	100.80	100.70	-0.20	11	30 216	8.50	2.69	245	нет	5 000
Юникредит Банк 1		07/09/16	99.00	99.50	99.50	0.20	1	9	8.54	3.04	246	да	5 000
<b>Райффайзенбанк</b>													
Райффайзен 4	06/12/11	03/12/13	101.20	101.28	101.21	0.01	1	1	7.25	0.77		да	10 000
Райффайзен БО-7		27/11/13	100.20	100.50					7.27	0.75		да	5 000
<b>ИНГ Банк</b>													
ИНГ Банк 2	15/05/13	18/11/14							8.48	0.25		нет	5 000
<b>РуссСтандарт</b>													
РуссСтандарт БО-2	26/03/13	24/03/15	100.03	100.18	100.04	-0.05	1	9	8.61	0.10		да	5 000
РуссСтандарт БО-6	03/11/13	03/05/15		101.00					8.91	0.68		да	5 000
РуссСтандарт БО-1	08/11/13	07/11/14	100.38	100.52	100.52	-0.01	3	27	8.79	0.70		да	5 000
<b>Вост-Экспресс</b>													
Вост-Экспр Банк БО-1	10/03/11	07/03/13	86.01	100.00					7.53	0.05		да	1 000
Вост-Экспр Банк БО-4	16/08/13	14/08/15	100.75	100.99	100.76	-0.12	2	3 831	9.73	0.48		да	3 000
Вост-Экспр Банк БО-5	19/04/12	17/10/13	99.58	100.35	99.90	-0.27	2	8 611	10.37	0.64		да	2 000
Вост-Экспр Банк БО-2	27/03/14	25/09/14	100.72	101.15	100.79	-0.06	2	6 550	10.67	1.02	507	да	2 000
Вост-Экспр Банк БО-10	23/12/14	22/12/15	101.35	101.48	101.48	0.58	12	48 185	11.38	1.68	555	нет	3 000
<b>ЖКФ Банк</b>													
ЖКФ Банк 6	12/03/13	10/06/14	100.10	100.90					9.40	1.22	373	да	5 000
ЖКФ Банк 5	19/10/11	17/04/13	99.90	100.25					7.39	0.16		да	4 000
ЖКФ Банк БО-3	22/10/13	22/04/14	99.90	100.30	100.20	0.31	7	40 340	7.81	0.66		да	4 000
ЖКФ Банк 7	26/04/12	23/04/15	100.90	101.40	101.10	-0.11	6	23 659	9.51	1.98	357	да	5 000
<b>БНП Париба</b>													
БНП Париба 1		29/03/14	99.50	100.45					7.43	1.05	182	да	2 000
<b>РусфинансБанк</b>													
РусфинансБанк БО-01	04/07/13	04/07/14	85.00						8.14	0.37		да	4 000
РусфинансБанк БО-02	06/09/13	06/03/15	86.00	100.46					8.43	0.53		да	4 000
РусфинансБанк 8	16/09/13	14/09/15	100.60	100.70	100.40	0.07	1	1	8.68	0.55		да	2 000
РусфинансБанк 9	17/09/13	15/09/15	100.50	100.82	100.58	0.08	2	11 711	8.35	0.56		да	2 000
РусфинансБанк 10	12/11/13	10/11/15	86.00	100.50					8.34	0.71		да	2 000
РусфинансБанк 11	13/11/13	11/11/15	85.00	99.75	99.85	0.10	1	1	8.25	0.72		да	2 000

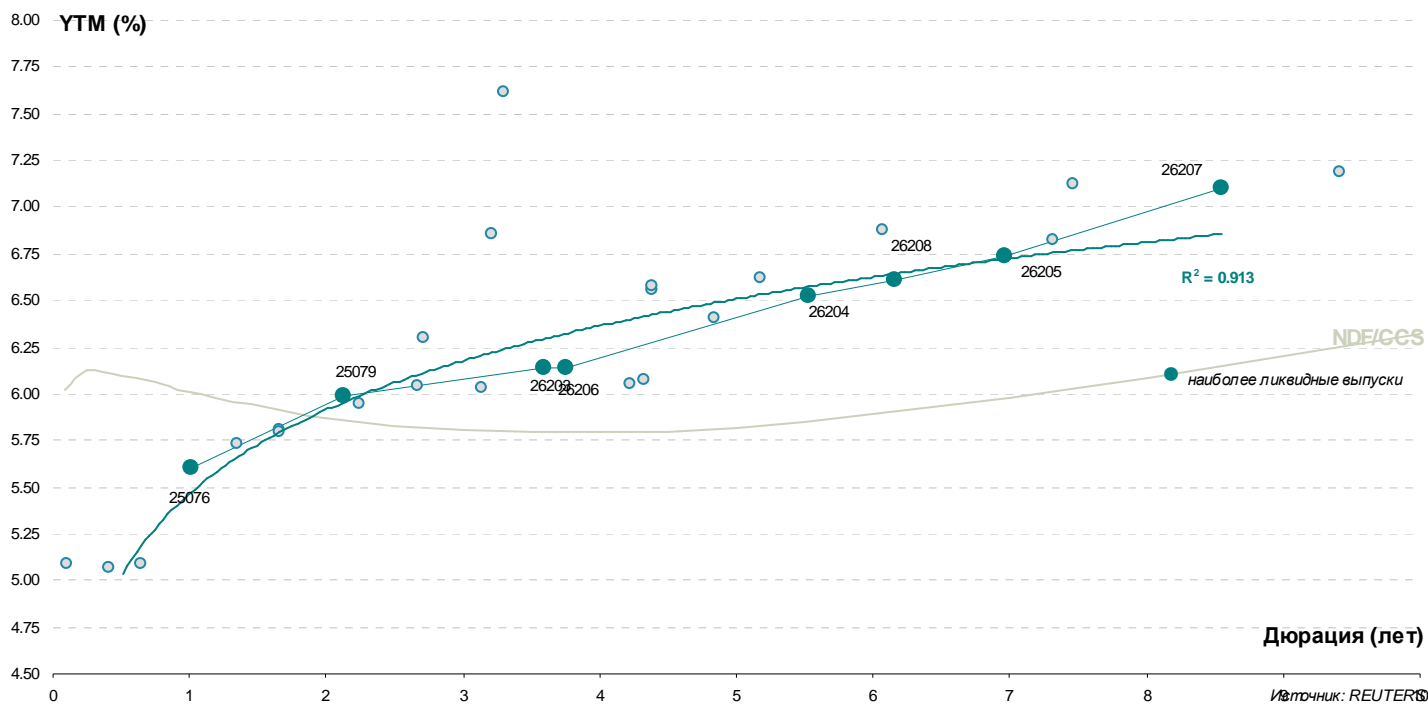
Выпуск	Дата		Котировки		Цена		Кол-во сделок	Оборот, шт	УТМ/УТР	Дюрация	Сред к репо ОФЗ (бп)	репо ЦБ	Объем млн руб.
	Оферты	Погашения	Покупка	Продажа	Посл	Изм. пп							
РуфинансБанк БО3	02/11/14	02/11/15		102.70					8.75	1.57	296	да	4 000
<b>ДЕЛЬТА КРЕДИТ</b>													
Дельта Кредит БО3	07/08/13	07/08/15	100.40	100.90					7.60	0.47		да	4 000
Дельта Кредит 6	18/06/14	15/06/16	98.70	99.40					7.94	1.28	225	да	5 000
Дельта Кредит 8	05/11/14	02/11/16	99.75	100.00					8.49	1.60	269	да	5 000
<b>ОТП Банк</b>													
ОТП Банк БО-3	01/11/12	30/10/14	99.51						9.76	1.57	397	да	4 000
ОТП Банк БО-2	04/03/14	03/03/15	101.10	101.34	101.10	-0.10	3	2 189	9.58	0.97		да	6 000
ОТП Банк 2		25/03/14	98.85	99.00	98.85	-0.66	2	3 015	9.58	1.04	397	да	3 000
ОТП Банк БО-1		29/07/14	98.45	98.63	98.42	0.04	2	6 000	9.35	1.38	362	да	5 000
<b>СКБ-Банк</b>													
СКБ-Банк БО-4	05/12/12	05/06/13							0.18	0.29		да	2 000
СКБ-Банк БО-3	28/05/13	26/11/13	100.00						8.25	0.27		да	3 000
СКБ-Банк БО-6	09/07/13	08/07/14	99.00	99.80	99.80	0.35	3	10 500	9.20	0.39		да	2 000
СКБ-Банк БО-5	10/10/13	10/04/14	100.00		100.35		2	10 130	9.61	0.62		да	2 000
<b>КредитЕвропа Банк</b>													
КредЕврБанк БО-3	09/10/13	09/10/15	100.40	100.49	100.45	0.10	2	10 200	9.23	0.62		да	5 000
КредЕврБанк 6	21/08/12	18/02/14							9.73	0.99		да	4 000
КредЕврБанк БО-2	10/02/14	10/02/15	100.15	100.50	100.60	0.04	1	200	9.56	0.95		да	5 000
КредЕврБанк БО-1		27/04/14	95.05		98.53	0.29	2	7	9.64	1.13	400	да	5 000
<b>Банк Интеза</b>													
Интеза О3	11/10/13	13/04/15	100.00	100.20					8.73	0.62		да	5 000
Интеза БО1	25/04/14	25/10/15	86.00	100.98					9.82	1.11	419	да	3 000
<b>Центр-Инвест</b>													
ЦентрИнвест БО-1	17/12/13	17/06/14	100.10	100.30					9.62	0.81		да	2 000
ЦентрИнвест БО-5	17/12/13	17/06/14	100.10	100.30					9.67	0.86		да	1 000
ЦентрИнвест БО-2	18/04/13	16/04/15	100.08	100.33					8.92	0.16		да	2 000
ЦентрИнвест 2	25/06/13	24/06/14	100.52	100.55					8.76	0.35		да	3 000
<b>Связь-Банк</b>													
СвязьБанк О3	19/12/13	09/12/21	100.00	101.68					9.18	0.81		да	5 000
СвязьБанк О4	24/04/13	13/04/22		100.13					7.93	0.18		да	5 000
СвязьБанк БО1	01/11/13	01/11/15	86.00	100.00	100.00		4	16 771	9.16	0.68		нет	5 000
СвязьБанк О5	16/04/15	07/04/22	100.00						9.71	2.44	369	да	5 000
<b>Крайинвестбанк</b>													
Крайинвестбанк БО-1	19/10/13	19/04/14	99.90	100.34	100.05	0.05	3	10 000	10.64	0.64		да	2 000
<b>Судостроительный банк</b>													
Судостр БО01	03/03/13	03/03/14	90.01	100.05	100.04	-0.01	2	2	9.84	0.04		нет	2 000
Судостр О4	10/04/12	08/10/13	99.81	101.30	99.85	-0.40	3	4	11.52	0.61		нет	2 000
<b>Меткомбанк</b>													
Меткомбанк БО-1	02/02/13	02/08/14	100.31	100.65	100.65		1	1 980	10.77	1.38	504	да	2 000
Меткомбанк О1	13/04/13	15/04/15	100.15	101.50					8.34	0.15		нет	2 000
Меткомбанк БО5	08/10/13	06/10/15	100.00	100.95					10.85	0.61		да	2 000
<b>Металлинвестбанк</b>													
Металлинвестбанк О1	20/12/13	22/06/15	100.20	100.45					10.10	0.81		да	2 000
<b>Абсолют банк</b>													
Абсолют банк БО1	20/06/14	20/12/15							10.75	1.27	506	нет	5 000
Абсолют банк 5	30/07/14	27/07/16	86.01	99.00					10.55	1.39	482	да	2 000
<b>ПЕРВОБАНК</b>													
Первобанк БО2	11/04/13	10/04/14	86.00	100.15					8.19	0.14		да	2 000
Первобанк БО1	25/04/12	24/04/13	86.01	100.15	100.02	-0.13	3	40 006	9.71	0.18		да	2 000
Первобанк БО3	24/09/13	22/09/15	100.30	100.50	100.36	0.07	2	40 000	10.59	0.57		нет	2 000
<b>СМП Банк</b>													
СМП Банк О1	26/11/13	23/05/17	99.80						10.13	0.75		да	3 000
<b>ПРОБИЗНЕСБАНК</b>													
Пробизнесбанк 7	03/09/13	05/09/15	98.54	100.35					11.04	0.51		нет	2 000
<b>ЛОКО-Банк</b>													
ЛОКО-Банк БО1	07/02/13	06/02/14		100.28	100.12	-0.36	2	21	10.00	0.94		да	3 000
ЛОКО-Банк О5	25/07/13	23/07/15	98.00						9.38	0.43		да	3 000
ЛОКО-Банк БО3	13/08/13	11/08/15	100.11	100.71					9.55	0.48		да	3 000
<b>НОВИКОМ Банк</b>													
Новиком Банк 1	26/05/13	25/11/13		100.85					6.45	0.27		да	2 000
Новиком Банк БО1	07/07/13	07/07/14	99.50	100.08	100.08	0.23	2	5 001	8.41	0.38		да	3 000
Новиком Банк БО4	11/10/13	11/10/15	100.35	100.90	100.80	-0.02	1	1	9.10	0.62		да	2 000
<b>Внешпромбанк</b>													
Внешпромбанк 2	19/06/13	13/12/17	98.00		100.90	-0.15	1	50	8.28	0.33		нет	2 000
Внешпромбанк БО2	26/10/13	26/10/15	99.08	102.01	100.01	-0.64	3	95	12.28	0.66		да	3 000
Внешпромбанк БО1	30/11/12	30/11/13	99.75	100.50	100.40	-0.55	4	5 858	11.46	0.75		да	3 000
<b>АК Барс Банк</b>													
АК Барс Банк 4	17/04/12	15/10/13	100.05	100.19	100.05	-0.15	3	10 547	9.09	0.63		да	5 000
АК Барс Банк БО1	17/10/13	15/10/15	100.46	100.65					9.01	0.64		да	5 000
<b>УБРиР</b>													
УБРР 2	30/04/13	01/05/14	100.27	100.39	100.32	0.04	3	1 500	9.86	0.19		да	2 000
УБРР БО1	01/10/13	29/09/15	101.00	101.29	101.00	0.20	1	1	11.02	0.59		да	2 000
<b>Запсибкомбанк</b>													

Выпуск	Дата		Котировки		Цена		Кол-во сделок	Оборот, шт	УТМ/УТР	Дюрация	Сред к репо ОФЗ (бп)	Объем млн руб.
	Оферты	Погашения	Покупка	Продажа	Посл	Изм. пп						
Засибкомбанк БО1	21/12/12	20/06/14	100.00						0.01	1.33	нет	2 000
Засибкомбанк БО2	16/08/13	14/08/15	86.50	101.70					9.71	0.49	да	2 000
<b>Российский Капитал</b>												
РосКапитал 03	26/10/13	28/10/15	100.30	100.55					10.39	0.66	да	3 000
<b>Банк Авангард</b>												
Авангард 03	11/05/12	10/05/13	100.06	100.25	100.06	0.01	2	1 400	9.05	0.22	да	2 000
Авангард БО1	03/02/14	01/02/16	100.00	100.18					9.98	0.95	нет	2 000
<b>Татфондбанк</b>												
Татфондбанк БО-3	28/11/13	27/11/14	100.20	100.38	100.20	-0.04	4	2 001	12.27	0.75	да	2 000
Татфондбанк БО-4	19/02/13	17/02/15							-21.21	0.00	да	3 000
Татфондбанк 6	28/02/12	26/02/13							10.27	0.02	да	2 000
Татфондбанк БО-5	09/04/13	07/04/15	100.06	100.20	100.14		2	77 469	9.99	0.14	да	2 000
Татфондбанк БО-6	15/10/13	13/10/15	100.54	100.80	100.54	-0.31	2	2	12.41	0.62	да	2 000
Татфондбанк БО-1	28/06/12	26/12/13	99.32	100.00					11.07	0.83	да	2 000
Татфондбанк БО-2	18/10/12	17/04/14	100.22	100.25	100.25	0.05	5	2 262	12.33	1.07	671 да	2 000
<b>Европлан</b>												
Европлан 03	04/11/14	31/10/17	101.50	102.20					10.43	1.56	464 нет	4 000
<b>Банк Открытие</b>												
Открытие 01	18/12/13	13/12/17	100.31	100.50	100.21	-0.09	4	33 029	10.71	0.81	нет	3 000
<b>ФК Открытие</b>												
ФК Открытие 03	04/10/13	29/09/17	86.00						10.63	0.61	нет	7 000
ФК Открытие 02	26/12/13	22/12/16	100.00	101.49	100.01	0.01	1	584	10.99	0.83	нет	5 000
ФК Открытие 04	25/06/14	20/12/17							11.46	1.40	572 нет	5 000
ФК Открытие 01		14/10/14							9.19	1.53	341 нет	5 000
<b>РЕГИОНАЛЬНЫЕ</b>												
<b>МОСКВА</b>												
Москва 61	03/06/13		102.21	102.53	102.80	0.70	2	2	5.22	0.28	да	30 000
Москва 53	01/09/13			100.65					5.59	0.52	да	15 000
Москва 63	10/12/13		106.80	107.30					6.45	0.76	да	15 000
Москва 62	08/06/14		106.80	107.70					6.74	1.20	108 да	35 000
Москва 39	21/07/14		96.98	100.50					7.04	1.37	132 да	10 000
Москва 64	24/06/15		98.99	99.95	99.15	-0.10	2	19 000	7.53	2.18	153 да	20 000
Москва 44	16/11/15			120.00					6.89	2.36	88 да	40 000
Москва 56	22/09/16		98.61	99.69	99.40		1	40	7.32	3.15	123 да	20 000
Москва 49	14/06/17		93.00						7.42	3.75	128 да	25 000
Москва 46	23/11/18								7.54	4.55	123 да	30 000
Москва 48	11/06/22		93.01	95.00	95.09	1.39	1	19	7.41	6.88	68 да	30 000
<b>САНКТ-ПЕТЕРБУРГ</b>												
СПб 38	19/11/15								7.61	2.48	158 да	10 000
СПб 39	01/06/17		101.50	101.70	101.50		1	1	7.66	3.66	152 да	7 000
<b>МОСКОВСКАЯ ОБЛ</b>												
Московская Обл 8	11/06/13		100.21	100.75					7.41	0.31	да	19 000
Московская Обл 7	16/04/14		100.15	100.45	99.50	-0.99	1	1	8.62	1.10	299 да	16 000
<b>ЛЕНИНГРАДСКАЯ ОБЛ</b>												
Ленинградская Обл 3	05/12/14		105.03	107.45	105.03	-1.00	1	20	8.83	1.64	301 да	1 000
<b>НИЖЕГОРОДСКАЯ ОБЛ</b>												
Нижегородская Обл 6	07/10/15		99.60	100.58	100.12	0.02	1	20 580	8.18	1.48	242 да	5 000
Нижегородская Обл 7	16/11/16		103.30	103.80	103.50	0.20	1	50 000	8.16	1.98	222 да	8 000
Нижегородская Обл 8	29/08/17		104.80	105.25	105.00	-0.20	3	121	8.35	3.07	226 да	8 000
<b>САМАРСКАЯ ОБЛ</b>												
Самарская Обл 6	10/05/13		100.00	101.80					6.59	0.22	да	2 000
Самарская Обл 5	19/12/13		101.30	101.65					7.47	0.80	да	8 000
Самарская Обл 8	13/12/17		101.80	102.50	102.22	-0.03	4	50 570	7.68	1.46	192 да	15 000
Самарская Обл 7	30/11/16		99.45	99.75	99.65	0.07	1	1	7.91	1.80	203 да	12 000
<b>ЯКУТИЯ</b>												
Якутия 35001	11/04/13		100.01		100.12	0.03	2	221 236	7.24	0.14	да	3 000
Якутия 34004	19/09/13		101.00	101.25	101.00	0.09	2	1 399	6.83	0.33	да	2 000
Якутия 35002	17/04/14		93.51	100.75					7.41	1.04	180 да	3 000
Якутия 35003	20/05/16								7.95	2.24	195 да	3 000
Якутия 35004	17/05/17		102.30	102.95					7.99	2.67	194 да	3 000
<b>КРАСНОДАРСКИЙ КРАЙ</b>												
Краснодарский край 3	27/09/14		100.00	100.80					7.50	1.04	189 да	4 000
Краснодарский край 4	09/11/17		102.55	102.60	102.59	-0.01	4	161 802	8.00	2.22	200 да	12 000
<b>СТАВРОПОЛЬСКИЙ КРАЙ</b>												
Ставропольск кр 34001	12/12/17		103.80	104.10					8.41	2.30	240 нет	5 000
<b>КРАСНОЯРСКИЙ КРАЙ</b>												
Красноярский край 5	29/11/16		101.55	101.85					8.01	1.23	233 да	9 000
Красноярский край 6	19/10/17		101.95	102.05	102.05	0.35	2	2	8.01	2.58	197 да	17 000
<b>ВОЛГОГРАДСКАЯ ОБЛ</b>												
Волгогр обл 34004	04/06/14		99.50	99.77					7.86	0.83	да	2 000
Волгогр обл 34005	04/05/16		98.20	99.00					8.52	1.87	262 да	3 000
Волгогр обл 35002	28/05/17		86.00	100.80					8.44	2.05	248 да	5 000

Выпуск	Дата		Котировки		Цена		Кол-во сделок	Оборот, шт	УТМ/УТР	Дюрация	Спред к репо ОФЗ (бп)	репо ЦБ	Объем млн руб.
	Оферты	Погашения	Покупка	Продажа	Посл	Изм. пп							
<b>КОМИ</b>													
Коми Респ 35007		22/11/13	100.09	100.60	100.40	-0.20	1	7 000	7.56	0.74		да	1 000
Коми Респ 34009		18/10/14	97.50	100.00	100.00		5	94	7.26	1.10	163	да	2 000
Коми Респ 35008		03/12/15		96.15					8.71	1.97	278	да	1 000
Коми Респ 32010		15/12/16	100.01	102.50					8.54	2.12	255	да	2 000
<b>ТУЛЬСКАЯ ОБЛ</b>													
Тульская обл 34002		25/09/15	86.00	101.05					8.29	1.56	250	да	5 000
<b>ЛИПЕЦКАЯ ОБЛ</b>													
Липецкая обл 34006		05/06/13	100.40	100.60					7.47	0.29		да	2 000
Липецкая обл 34007		26/05/17	87.00						8.47	2.01	252	нет	3 000
<b>ВОРОНЕЖСКАЯ ОБЛ</b>													
Воронежск обл 34005		17/12/17	87.00						8.63	2.39	261	нет	5 000
<b>КАЛУЖСКАЯ ОБЛ</b>													
Калужская обл 34004		26/06/13	100.00						6.71	0.35		да	2 000
Калужская обл 34005		19/05/16							8.40	2.44	238	да	3 000
<b>УДМУРТИЯ</b>													
Удмуртия 25003		14/07/13		101.95					5.83	0.40		да	1 000
Удмуртия 34004		25/11/15	88.00						7.01	1.84	112	да	2 000
Удмуртия 34005		24/11/16	103.83	105.63	105.63	2.03	1	1	7.79	2.27	179	да	2 000
Удмуртия 34006		05/12/17	104.10	104.50	104.10	-0.10	3	11 551	8.32	2.79	226	нет	3 000
<b>КОСТРОМСКАЯ ОБЛАСТЬ</b>													
Костромск обл 34006		17/11/16							8.71	1.57	292	да	4 000
<b>ОРЕНБУРГСКАЯ ОБЛ</b>													
Оренбургск обл 34001		14/12/17	104.70	104.80					8.43	2.95	236	нет	4 000
<b>ВОЛОГОДСКАЯ ОБЛ</b>													
Вологодская обл. 34002		14/12/16		104.30	104.00	-0.25	2	1 264	8.98	2.04	302	да	3 000
Вологодская обл. 34003		05/12/17	102.50	102.85	102.85		4	9 072	8.86	2.43	284	нет	5 000
<b>БЕЛГОРОДСКАЯ ОБЛ</b>													
Белгородск обл 24003		14/05/13	99.50		100.15		1	7 700	7.37	0.23		да	2 000
Белгородск обл 34006		08/08/17		102.55					8.06	2.05	210	да	5 000
<b>РЕСП КАРЕЛИЯ</b>													
Карелия 34013		18/06/15	101.50	102.25					8.21	1.13	257	да	2 000
Карелия 34014		30/11/16	102.79	102.90					7.98	1.46	222	да	1 000
Карелия 34015		22/10/17	101.00	102.15	102.14	0.64	3	3	8.29	2.14	230	нет	2 000
<b>ЯРОСЛАВСКАЯ ОБЛАСТЬ</b>													
Ярослав Обл 34009		16/05/13	100.21	100.25	100.25		55	200 924	7.11	0.24		да	3 000
Ярослав Обл 34010		15/04/14	99.85	100.25					7.65	0.86		да	3 000
Ярослав Обл 34011		21/08/15	101.20	102.00	101.90	-0.30	1	2 000	8.10	1.92	218	нет	3 000
<b>РЯЗАНСКАЯ ОБЛАСТЬ</b>													
Рязанская Обл 34001		27/11/14	99.90	100.10					8.52	1.27	283	да	2 000
<b>ТОМСКАЯ ОБЛ</b>													
Томская обл 34037		27/11/13							7.58	0.73		да	3 000
Томская обл 35045		19/12/17	100.80	101.85	101.85	-0.15	3	10 501	8.16	2.72	211	нет	5 000
<b>БАШКОРТОСТАН</b>													
Башкортостан 34007		29/11/16	102.25						7.97	2.15	198	нет	3 000
<b>ЧУВАШИЯ</b>													
Чувашия 34007		04/06/13	100.00	100.80					7.16	0.28		да	1 000
Чувашия 31008		15/06/14	97.50	99.85					8.64	1.25	296	да	1 000
Чувашия 34009		19/07/15	100.50	101.25					8.17	1.31	247	да	2 000
<b>МАРИЙ ЭЛ РЕСП</b>													
Марий Эл 34006		04/10/15	101.00	101.85	101.00	0.40	3	7 880	8.66	1.67	283	нет	2 000
<b>ХМАО</b>													
ХМАО-Югра 25008		19/12/13	102.80	103.35					7.32	0.81		да	2 000
<b>ХАКАСИЯ</b>													
Хакасия 34001		25/08/13							7.40	0.50		нет	1 000
Хакасия 34002		09/08/15	101.25	101.75					8.29	1.63	247	да	2 000
<b>СВЕРДЛОВСКАЯ ОБЛАСТЬ</b>													
Свердловск обл 34001		11/12/16	87.00	102.28					8.06	1.53	228	да	3 000
Свердловск обл 34002		04/12/17	102.80	103.50					8.15	2.28	214	нет	3 000
<b>ТВЕРСКАЯ ОБЛАСТЬ</b>													
Тверская Обл 34006		12/06/14	103.50	105.00	104.00	-0.20	2	45 000	8.45	0.92		да	3 000
Тверская Обл 34005		26/12/13	106.35	106.52	105.90	-0.61	2	944	8.08	0.80		да	4 000
Тверская Обл 34007		15/12/15	99.80	100.09	99.90	-0.10	1	12 650	8.82	2.22	282	да	3 000
Тверская Обл 34008		18/12/17	102.30	102.80					8.96	2.63	292	нет	3 000

Источник: REUTERS, расчеты: Банк ЗЕНИТ

ОФЗ



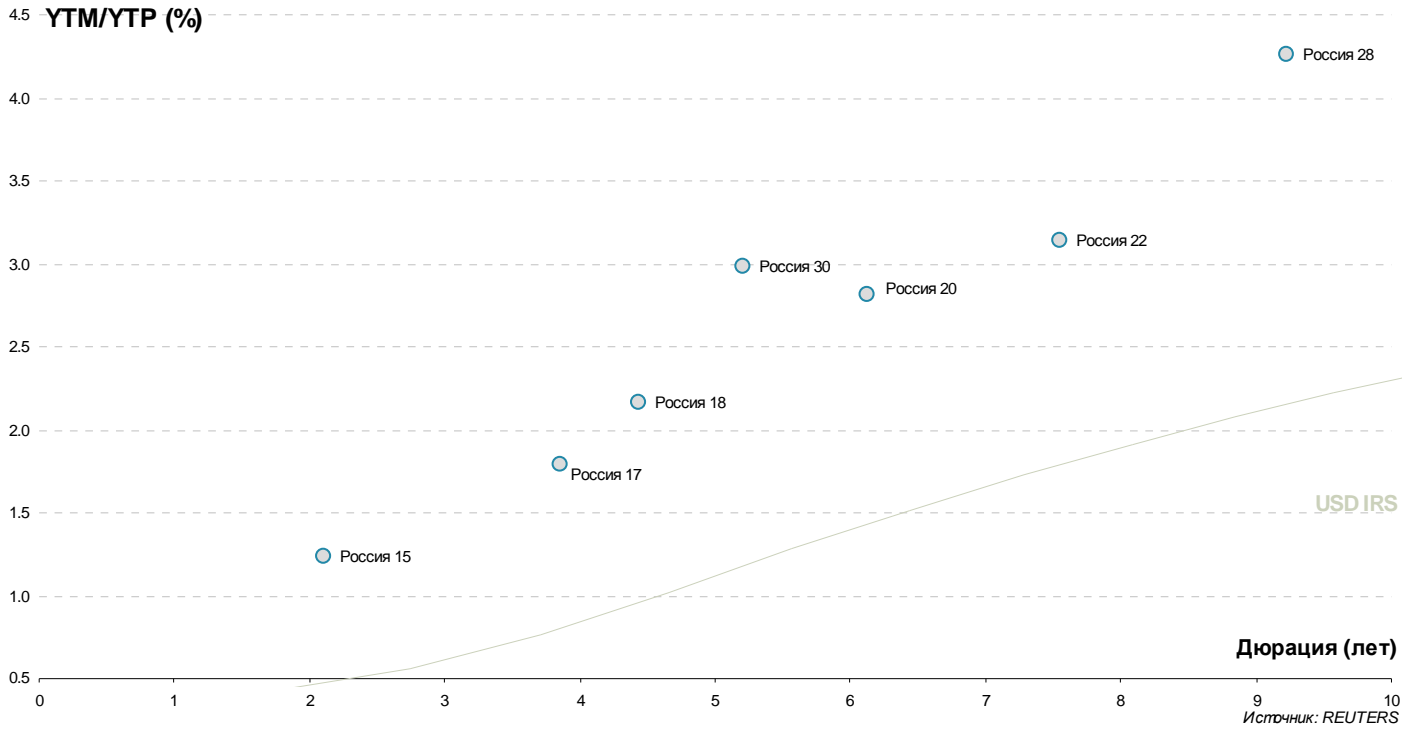
## Результаты торгов евробондами

Выпуск	Валюта	Дата		Цена		Доходность		Изм-е, % (по покупке)	Z-спрэд
		Погашения		Покупка	Продажа	Покупка	Продажа		
<b>РОССИЯ</b>									
RUSSIA'15 3.625%	USD	29/04/15		104.970	105.330	1.32	1.16	2.11	89
RUSSIA'17 3.25%	USD	04/04/17		105.625	105.905	1.83	1.76	3.86	0.01
RUSSIA'18 11%	USD	24/07/18		144.333	145.667	2.27	2.06	4.43	-0.57
RUSSIA'30 7.5%	USD	31/03/30		124.350	125.350	3.06	2.90	5.21	-0.18
RUSSIA'20 5%	USD	29/04/20		113.942	114.408	2.84	2.78	6.13	-0.17
RUSSIA'22 4.5%	USD	04/04/22		110.250	111.250	3.20	3.08	7.56	-0.25
RUSSIA'28 12.75%	USD	24/06/28		194.395	195.605	4.29	4.22	9.23	-0.50
RUSSIA'42 5.625%	USD	04/04/42		117.000	117.400	4.56	4.54	15.44	0.23
<b>ГОСКомПАНИИ</b>									
<b>Газпром</b>									
GAZPR'13 4.505%	USD	22/07/13		101.194	101.216	1.65	1.60	0.42	-0.01
GAZST'13 5.625%	USD	22/07/13		101.063	101.270	3.06	2.57	0.42	282
GAZPR'13 7.343%	USD	11/04/13		101.131	101.138	-0.62	-0.67	0.14	-86
GAZPR'13 7.51%	USD	31/07/13		102.349	102.849	2.15	1.06	0.45	189
GAZPR'14 10.5%	USD	25/03/14		109.042	109.722	2.14	1.55	1.04	-0.04
GAZPR'14 10.5%	USD	08/03/14		108.974	109.634	1.85	1.25	0.99	0.10
GAZPR'14 8.125%	USD	31/07/14		108.806	108.881	1.91	1.86	1.39	156
GAZPR'15 5.092%	USD	29/11/15		106.300	106.600	2.72	2.61	2.60	0.05
GAZPR'16 4.95%	USD	23/05/16		106.310	106.610	2.91	2.81	3.02	-0.19
GAZPR'16 6.212%	USD	22/11/16		111.135	111.885	3.05	2.85	3.39	-0.11
GAZPR'18 8.146%	USD	11/04/18		121.145	122.145	3.60	3.41	4.29	-0.12
GAZPR'19 9.25%	USD	23/04/19		129.250	129.750	3.88	3.80	4.91	273
GAZPR'22 6.51%	USD	07/03/22		115.835	116.585	4.37	4.28	6.97	-0.34
GAZPR'22 4.95%	USD	19/07/22		104.250	104.875	4.39	4.31	7.65	-0.25
GAZPR'34 8.625%	USD	28/04/34		141.000	142.000	5.36	5.30	11.55	1.75
GAZPR'37 7.288%	USD	16/08/37		123.000	124.500	5.56	5.46	12.97	-0.75
<b>Газпром нефть</b>									
GNP CAPITAL '22 4.375%	USD	19/09/22		99.163	99.548	4.48	4.43	7.78	0.16
<b>Транснефть</b>									
TRANSN'13 7.7%	USD	07/08/13		102.791	104.791	1.63	-2.50		-0.04
TRANSN'14 5.67%	USD	05/03/14		104.078	105.078	1.70	0.77	1.00	-0.01
TRANSN'18 8.7%	USD	07/08/18		127.397	127.685	3.20	3.15	4.58	0.09
<b>РЖД</b>									
RZD'17 5.739%	USD	03/04/17		110.120	110.620	3.10	2.98	3.68	-0.10
RZD'22 5.7%	USD	05/04/22		111.911	112.315	4.12	4.07	7.23	-0.21
<b>Совкомфлот</b>									
SOVKOM'17 5.375%	USD	27/10/17		104.766	105.199	4.24	4.14	4.15	-0.26
<b>ГОСБАНКИ</b>									
<b>ВТБ</b>									
VTB'15 6.465%	USD	04/03/15		107.350	107.850	2.73	2.49	1.90	0.27
VTB'17 6%	USD	12/04/17		107.670	108.670	3.97	3.72	3.68	-0.33
VTB'18 6.315%	USD	22/02/18		109.327	110.327	4.23	4.02	4.28	-0.05
VTB'18 6.875%	USD	29/05/18		111.396	112.396	4.43	4.23	4.50	0.48
VTB'20 6.551%	USD	13/10/20		110.400	110.900	4.90	4.83	6.10	-0.10
VTB'22 6.95%	USD	17/10/22		107.320	108.320	5.94	5.81	7.14	-0.31
VTB'35 6.25%	USD	30/06/35		108.580	109.205	5.57	5.53	12.66	0.22
VTB' 9.5%	USD			108.199	108.819	8.26	8.17	6.61	-0.77
<b>Банк Москвы</b>									
BANK OF MOS'13 7.335%	USD	13/05/13		101.379	101.403	1.31	1.21	0.23	108
BANK OF MOS'15 6.699%	USD	11/03/15		105.960	106.460	3.67	3.42	1.91	-0.04
BANK OF MOS'15 5.967%	USD	25/11/15		105.320	105.820	3.92	3.73	2.56	-0.18
BANK OF MOS'17 6.02%	USD	10/05/17		103.000	104.000	5.22	4.96	3.74	-0.63
<b>ВЭБ</b>									
VEB '17 5.375%	USD	13/02/17		108.250	109.250	3.15	2.90	3.65	-0.13
VEB'17 5.45%	USD	22/11/17		109.285	109.685	3.32	3.24	4.23	-0.47
VEB'20 6.902%	USD	09/07/20		118.701	119.054	3.96	3.91	6.01	-0.22
VEB'22 6.025%	USD	05/07/22		112.250	113.250	4.41	4.29	7.39	-1.13
VEB'25 6.8%	USD	22/11/25		119.500	120.500	4.74	4.65	8.99	-1.00
<b>Газпромбанк</b>									
GAZPROMB'13 7.933%	USD	28/06/13		101.999	102.017	2.24	2.19	0.36	200
GAZPROMB'14 6.25%	USD	15/12/14		105.848	105.939	2.92	2.87	1.73	-0.12
GAZPROMB'15 6.5%	USD	23/09/15		107.950	108.250	3.27	3.16	2.38	0.21
GAZPROMB'16 7.35%	USD	08/05/16		111.338	111.499	3.55	3.50	2.85	0.01
GAZPROMB'17 5.625%	USD	17/05/17		106.694	106.895	3.90	3.85	3.80	-0.06
GAZPROMB'19 7.25%	USD	03/05/19		109.090	109.490	5.50	5.43	5.06	0.34
GPB EURO' 7.875%	USD			103.436	104.120	7.07	6.91	4.27	-0.18
<b>РСХБ</b>									
ROSSELKH'13 7.175%	USD	16/05/13		101.220	101.270	2.01	1.80	0.24	0.15
ROSSELKH'14 7.125%	USD	14/01/14		104.491	104.537	2.06	2.01	0.88	-0.02

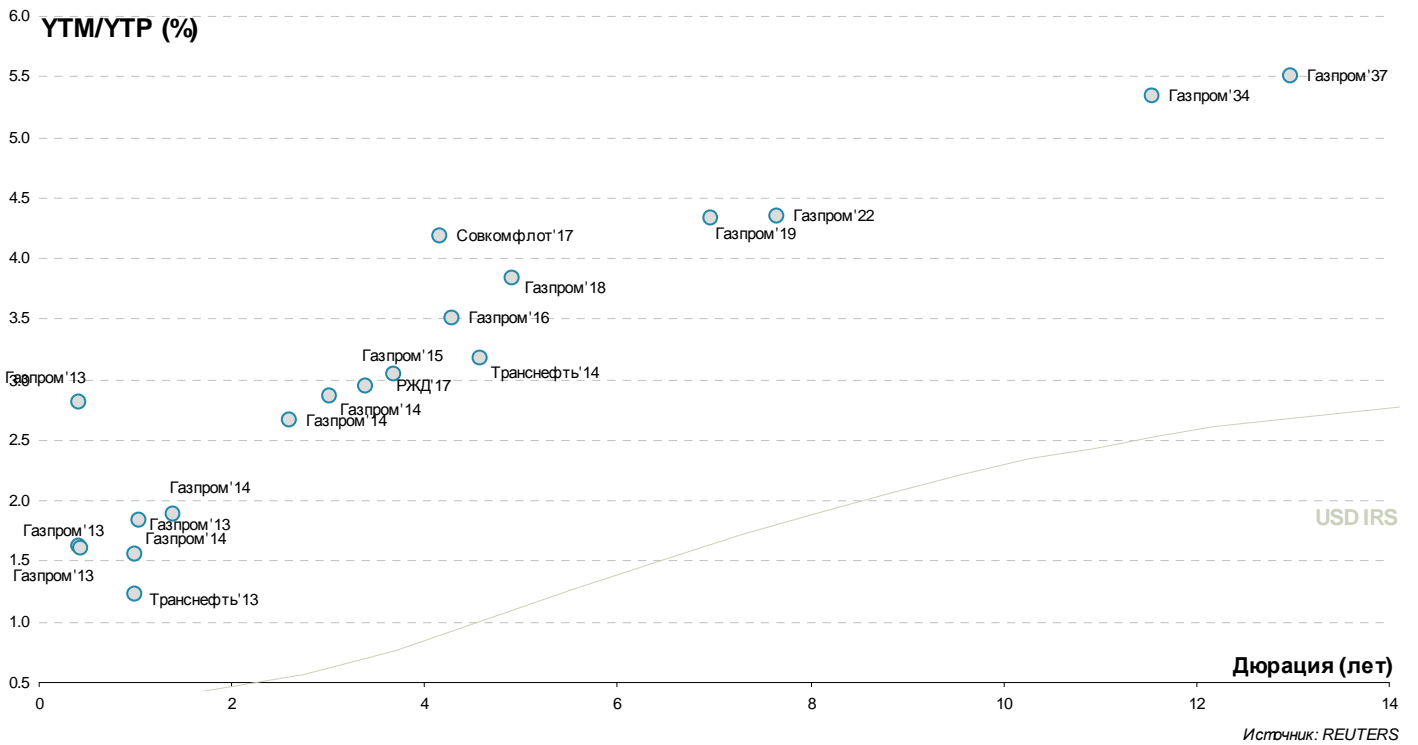
Выпуск	Валюта	Дата		Цена		Доходность		Дюрация	Изм-е, % (по покупке)	Z-спрэд
		Погашения		Покупка	Продажа	Покупка	Продажа			
ROSSELKH'14 9%	USD	11/06/14		108.494	108.562	2.36	2.31	1.25	-0.01	204
ROSSELKH'17 6.299%	USD	15/05/17		109.920	110.420	3.74	3.62	3.75	-0.54	297
ROSSELKH'17 5.298%	USD	27/12/17		106.163	106.390	3.89	3.84	4.33	-0.09	297
ROSSELKH'18 7.75%	USD	29/05/18		118.119	118.381	3.91	3.86	4.45	-0.16	291
ROSSELKH'21 6%	USD	03/06/21		104.965	105.122	4.36	4.31	3.00	-0.03	380
<b>Сбербанк</b>										
SBER'13 6.48%	USD	15/05/13		101.105	101.295	1.75	0.97	0.24	-0.14	154
SBER'13 6.468%	USD	02/07/13		101.795	102.015	1.53	0.95	0.37	-0.08	127
SBER'15 5.499%	USD	07/07/15		107.250	107.450	2.35	2.27	2.26	0.01	190
SBER'17 5.4%	USD	24/03/17		108.620	108.920	3.14	3.07	3.67	0.09	239
Sber'17 4.95%	USD	07/02/17		106.875	107.125	3.09	3.03	3.66		236
SBER'19 5.18%	USD	28/06/19		107.822	108.115	3.78	3.73	5.50	-0.18	249
SBER'21 5.717%	USD	16/06/21		109.950	110.318	4.28	4.23	6.76	-0.17	261
Sber'22 6.125%	USD	07/02/22		112.928	113.325	4.37	4.32	7.15	-0.45	259
SBER'22 5.125%	USD	29/10/22		100.340	100.721	5.08	5.03	7.65	-0.16	319
<b>ЧАСТНЫЕ КОМПАНИИ</b>										
<b>Евраз</b>										
EVRAZ'13 8.875%	USD	24/04/13		101.500	102.000	0.42	-2.27			
EVRAZ'15 8.25%	USD	10/11/15		110.625	111.075	4.08	3.92	2.46	0.38	364
EVRAZ'17 7.4%	USD	24/04/17		106.954	107.339	5.51	5.41	3.61	-0.04	480
EVRAZ'18 9.5%	USD	24/04/18		115.375	115.975	6.00	5.87	4.18		513
EVRAZ'18 6.75%	USD	27/04/18		104.400	104.856	5.75	5.65	4.39	-0.10	481
<b>Металлоинвест</b>										
METALLOINV'16 6.5%	USD	21/07/16		105.060	105.560	4.87	4.72	3.12	-0.06	431
<b>НЛМК</b>										
NLMK'19 4.95%	USD	26/09/19		101.087	101.369	4.76	4.71	5.61	-0.12	343
<b>Альянс Ойл</b>										
Alliance '15 9.875%	USD	11/03/15		109.002	109.206	5.20	5.10	1.85	-0.26	487
<b>Алроса</b>										
ALROSA'14 8.875%	USD	17/11/14		110.730	111.005	2.53	2.38	1.63	0.08	217
ALROSA'20 7.75%	USD	03/11/20		117.000	117.500	5.06	4.98	5.98		356
<b>Вымпелком</b>										
VIMPELC'13 8.375%	USD	30/04/13		101.200	101.325	2.12	1.50	0.19		194
VIMPELC'14 4.31%	USD	29/06/14		100.700	103.300	3.82	1.88	1.32		
VIP FIN'16 6.493%	USD	02/02/16		106.570	106.570	4.10	4.10	2.73	-0.06	360
VIMPELC'16 8.25%	USD	23/05/16		112.617	112.942	4.07	3.97	2.90	-0.02	352
VIMPELC'17 6.255%	USD	01/03/17		107.100	108.100	4.32	4.06	3.55	0.25	361
VIMPELC'18 9.125%	USD	30/04/18		118.275	118.775	5.08	4.98	4.24	-0.26	413
VIP FIN'21 7.748%	USD	02/02/21		112.250	113.250	5.80	5.65	6.18	-0.25	429
VIMPELC'22 7.504%	USD	01/03/22		110.850	111.350	5.94	5.87	6.64	-1.15	424
<b>Лукойл</b>										
LUKOIL'14 6.375%	USD	05/11/14		107.455	107.630	1.92	1.82	1.62	-0.31	155
LUKOIL'17 6.356%	USD	07/06/17		113.715	114.010	2.93	2.87	3.82	0.19	213
LUKOIL'19 7.25%	USD	05/11/19		120.245	120.995	3.80	3.69	5.47	0.20	246
LUKOIL'20 6.125%	USD	09/11/20		113.375	113.730	4.09	4.04	6.28	-0.50	253
LUKOIL'22 6.656%	USD	07/06/22		119.535	119.963	4.11	4.06	7.22	-0.25	228
<b>МТС</b>										
MTS'20 8.625%	USD	22/06/20		126.505	126.805	4.36	4.32	5.75	0.51	293
<b>НОВАТЭК</b>										
NOVATEK'16 5.326%	USD	03/02/16		107.492	107.639	2.67	2.62	2.77	0.01	215
NOVATEK'21 6.604%	USD	03/02/21		116.450	117.050	4.15	4.07	6.44	-0.14	256
<b>Северсталь</b>										
SEVERSTAL'13 9.75%	USD	29/07/13		103.250	103.500	2.30	1.75	0.44		205
SEVERSTAL'14 9.25%	USD	19/04/14		107.994	108.115	2.25	2.15	1.10	-0.01	193
SEVERSTAL'16 6.25%	USD	26/07/16		106.869	107.200	4.08	3.98	3.14	-0.05	349
SEVERSTAL'17 6.7%	USD	25/10/17		109.160	109.560	4.51	4.42	4.05	-0.09	365
Sev Stal'22 5.9%	USD	17/10/22		102.045	102.607	5.62	5.55	7.38	-0.50	378
<b>ТМК</b>										
TMK'18 7.75%	USD	27/01/18		106.000	106.750	6.32	6.14	4.20		548
<b>Распадская</b>										
RASPAD'17 7.75%	USD	27/04/17		106.980	107.363	5.84	5.74	3.60	-0.07	514
<b>ТНК-ВР</b>										
TNK '13 7.5%	USD	13/03/13		100.660	103.660	-2.72	-46.56			
TNK-BP'15 6.25%	USD	02/02/15		106.990	107.240	2.55	2.43	1.86	-0.06	215
TNK-BP'16 7.5%	USD	18/07/16		114.250	114.550	3.07	2.98	3.08		249
TNK-BP'17 6.625%	USD	20/03/17		112.934	113.139	3.22	3.17	3.59	-0.08	248
TNK-BP'18 7.875%	USD	13/03/18		121.573	121.834	3.22	3.17	4.24	-0.12	225
TNK-BP'20 7.25%	USD	02/02/20		121.250	121.688	3.75	3.68	5.71	0.25	235
<b>ЧАСТНЫЕ БАНКИ</b>										
<b>Альфа-Банк</b>										
ALFA BANK'13 9.25%	USD	24/06/13		102.999	103.035	0.52	0.42	0.34		25
ALFA BANK'15 8%	USD	18/03/15		108.006	108.214	3.95	3.85	1.90	-0.01	358
ALFA BANK'17 6.3%	USD	22/02/17		104.519	104.888	5.04	4.94	3.51	-0.07	434
ALFA BANK'17 7.875%	USD	25/09/17		112.806	113.247	4.74	4.64	3.88	0.06	392
ALFA BANK'21 7.75%	USD	28/04/21		113.574	114.278	5.65	5.55	6.23	-0.21	409

Выпуск	Валюта	Дата		Цена		Доходность		Дюрация	Изм-е, % (по покупке)	Z-спрэд
		Погашения		Покупка	Продажа	Покупка	Продажа			
ALFA BANK'17 6.3%	USD	22/02/17		99.364	100.364	6.47	6.20	3.77	-0.02	597
ALFA BANK'17 7.875%	USD	25/09/17		109.738	110.738	5.56	5.34	4.14	0.38	494
ALFA BANK'21 7.75%	USD	28/04/21		108.924	109.924	6.37	6.22	6.45	0.17	516
<b>Номос Банк</b>										
NOMOS BANK'12 9.25%	USD	17/12/12		100.450	100.575	4.44	3.20	0.10		438
NOMOS BANK'13 6.5%	USD	21/10/13		101.996	102.246	4.31	4.04	0.93		406
NOMOS BANK'15 8.75%	USD	21/10/15		104.865	105.865	6.89	6.52	2.65	0.11	658
NOMOS BANK'19 10%	USD	26/04/19		100.503	101.503	9.89	9.68	4.90	0.24	918
<b>Промсвязьбанк</b>										
PROMSVYAZB'18 12.5%	USD	31/01/18		101.500	102.500	5.24	0.90	0.22		513
PROMSVYAZB'13 10.75%	USD	15/07/13		104.884	105.134	3.36	3.00	0.65		309
Promsvyazb'14 6.2%	USD	25/04/14		100.896	101.396	5.55	5.19	1.41		531
PROMSVYAZB'15 12.75%	USD	27/05/15		110.757	111.757	7.99	7.57	2.15		775
PROMSVYAZB'16 11.25%	USD	08/07/16		106.936	108.936	8.97	8.36	3.02	0.18	867
PROMSVYAZB'17 8.5%	USD	25/04/17		100.592	101.592	8.34	8.07	3.79	0.09	789
<b>ХКФБ</b>										
HOME CREDIT'14 7%	USD	18/03/14		103.247	103.747	4.49	4.11	1.30	0.46	422

## Россия

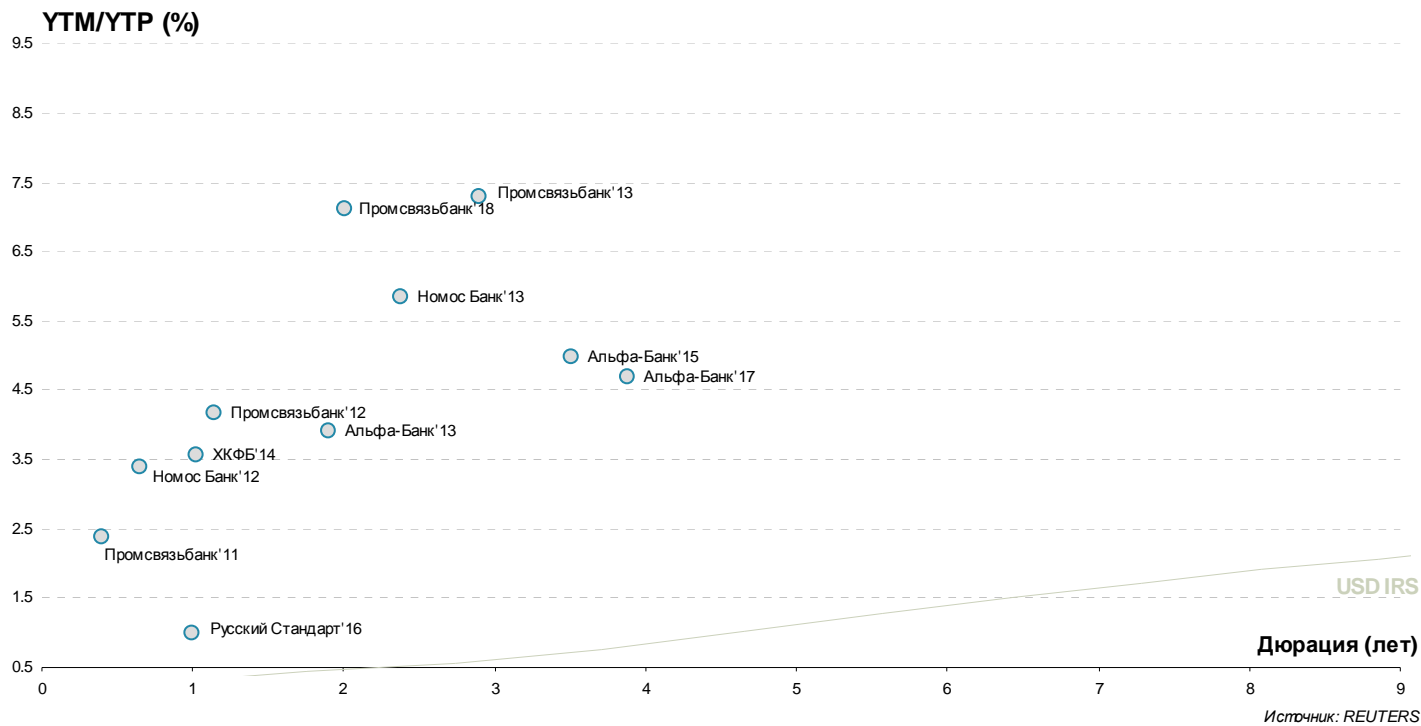


## Госкомпании





## Частные банки



## Инвестиционный Департамент

Россия, 129110, Москва, Банный пер, дом 9  
тел. 7 495 937 07 37, факс 7 495 937 07 36  
WEB: <http://www.zenit.ru>

**Начальник Департамента**  
**Зам.начальника Департамента**

Кирилл Копелович  
Константин Поспелов

[kopelovich@zenit.ru](mailto:kopelovich@zenit.ru)  
[konstantin.pospelov@zenit.ru](mailto:konstantin.pospelov@zenit.ru)

### Управление продаж

Валютные и рублевые облигации  
Валютные и рублевые облигации  
Валютные и рублевые облигации  
Валютные и рублевые облигации

Юлия Шабанова  
Максим Симагин  
Александр Валканов  
Юлия Паршина

[j.shabanova@zenit.ru](mailto:j.shabanova@zenit.ru)  
[m.simagin@zenit.ru](mailto:m.simagin@zenit.ru)  
[a.valkanov@zenit.ru](mailto:a.valkanov@zenit.ru)  
[y.parshina@zenit.ru](mailto:y.parshina@zenit.ru)

### Аналитическое управление

Макроэкономика  
Макроэкономика/кредитный анализ  
Кредитный анализ  
Количественный анализ  
Акции

Акции  
Облигации

[research@zenit.ru](mailto:research@zenit.ru)  
[firesearch@zenit.ru](mailto:firesearch@zenit.ru)

Владимир Евстифеев  
Кирилл Сычев  
Евгений Чердаков  
Дмитрий Чепрагин  
Евгения Лобачева

[v.evstifeev@zenit.ru](mailto:v.evstifeev@zenit.ru)  
[k.sychev@zenit.ru](mailto:k.sychev@zenit.ru)  
[e.cherdakov@zenit.ru](mailto:e.cherdakov@zenit.ru)  
[d.chepragin@zenit.ru](mailto:d.chepragin@zenit.ru)  
[eugenia.lobacheva@zenit.ru](mailto:eugenia.lobacheva@zenit.ru)

### Управление рынков долгового капитала

Рублевые облигации

Денис Ручкин  
Андрей Пашкевич  
Фарида Ахметова  
Марина Никишова  
Вера Панова  
Алексей Басов  
Екатерина Гашигуллина

[ibcm@zenit.ru](mailto:ibcm@zenit.ru)

[d.ruchkin@zenit.ru](mailto:d.ruchkin@zenit.ru)  
[a.pashkevich@zenit.ru](mailto:a.pashkevich@zenit.ru)  
[f.akhmetova@zenit.ru](mailto:f.akhmetova@zenit.ru)  
[m.nikishova@zenit.ru](mailto:m.nikishova@zenit.ru)  
[vera.panova@zenit.ru](mailto:vera.panova@zenit.ru)  
[a.basov@zenit.ru](mailto:a.basov@zenit.ru)  
[e.gashigullina@zenit.ru](mailto:e.gashigullina@zenit.ru)

Каждый аналитик, задействованный в написании данного обзора, подтверждает, что все положения отражают его собственное мнение в отношении финансовых инструментов или эмитентов. Вознаграждение аналитиков не связано напрямую или косвенно с мнениями или рекомендациями, изложенными в данном обзоре. Банк ЗЕНИТ не несет ответственности за операции третьих лиц, совершенные на основе мнений аналитиков, изложенных в данном обзоре. Мнение Банка может не совпадать с мнением аналитика, изложенным в данном обзоре.

Информация, представленная в обзоре, основана на источниках, которые Банк ЗЕНИТ признает надежными, тем не менее, Банк не несет ответственности за ее достоверность и полноту. Описания финансовых инструментов и эмитентов не претендуют на полноту. Прошлые показатели не являются гарантией своего повторения в будущем. Обзор не имеет отношения к инвестиционным целям или финансовой ситуации третьих лиц. Все мнения и рекомендации, основанные на представленной информации, соответствуют дате выхода обзора и могут быть изменены без уведомления. Обзор предоставляется исключительно в информационных целях и не является предложением купить или продать соответствующие финансовые инструменты. Инвесторы должны самостоятельно принимать инвестиционные решения, используя обзор лишь в качестве одного из средств, способствующих принятию взвешенных решений. Обзор подготовлен Банком ЗЕНИТ для распространения среди профессиональных участников рынка и институциональных инвесторов. Не являющиеся профессиональными участниками инвесторы должны искать возможность дополнительной консультации перед принятием инвестиционного решения. Обзор может содержать информацию и рекомендации касательно финансовых инструментов, недоступных для покупки или продажи непрофессиональными участниками рынка.

Банк ЗЕНИТ может выступать маркетмейкером по одному или нескольким финансовым инструментам, упомянутым в данном обзоре и иметь по ним длинные или короткие позиции. Банк ЗЕНИТ также может предоставлять услуги финансового советника и выступать организатором и андеррайтером по проектам корпоративного финансирования одной из указанных в обзоре компаний.

Дополнительная информация и сопроводительная документация может быть предоставлена по запросу. © 2013 Банк ЗЕНИТ.