

# ДОЛГОВОЙ РЫНОК

## Ежедневный обзор

**Торговые идеи /стр. 2/**

**Внешний рынок долга /стр. 3/**

- Поводы для коррекции есть, но их пока не замечают

**Денежно-кредитный рынок /стр. 4/**

- Платежи по НДС сегодня могут вновь ухудшить условия рынка
- Рубль остается без идей

**Российский долговой рынок /стр. 5/**

- Евробонды провели нейтральный день
- Локальный рынок остается на месте

**Первичный рынок /стр. 6/**

- Альфа-Банк БО8: щедрое предложение по новому займу
- Банк Русский Стандарт БО3, БО4: участие выглядит интересно в районе нижних границ заявленных ориентиров
- Запсибкомбанк БО3: интересное предложение для готовых к риску инвесторов

**Приложения**

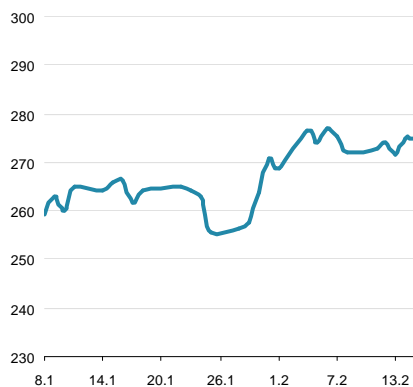
- Результаты торгов рублевыми облигациями на ММВБ /стр. 9/
- Карты доходности рублевого рынка /стр. 21/
- Результаты торгов евробондами /стр. 22/
- Карты доходности рынка евробондов /стр. 25/

### Динамика ключевых показателей

	знач.	Δ за день	за 6 месяцев:		
			MIN.	MAX.	
<b>Внешний рынок долга</b>					
UST-10 yield	2.00	▲	0.01	1.55	2.03
UST 10-2Y sprd	174	▲	0	133	175
EMBI+ Glob.	275	▼	0	245	325
EMBI+ Rus sprd	154	▲	6	114	211
Russia '30 yield	3.07	▲	0.04	2.51	3.29
<b>Денежный рынок</b>					
Libor-3m	0.29	■	0.00	0.29	0.44
Euribor-3m	0.23	▼	0.00	0.18	0.35
MosPrime-1m	6.30	▲	0.05	6.22	6.91
Корсчета в ЦБ	753.9	▲	9.2	446	1570
Депоз. в ЦБ	11.4	▼	-16.8	66	403
NDF RU 3m	6.1	▲	0.1	6	7
<b>Валютный рынок</b>					
USD/RUB	30.119	▲	0.007	29.85	32.56
EUR/RUB	40.242	▲	0.092	39.50	40.88
EUR/USD	1.336	▼	0.000	1.23	1.36
Корзина ЦБ	34.663	▲	0.023	34.44	36.24
ДХУ Индекс	80.58	▲	0.122	78.85	82.60
<b>Фондовые индексы</b>					
RTS	1577.3	▲	0.1%	1364	1636
Dow Jones	13981.8	▲	0.06%	12542	14019
DAX	7593.5	▼	-0.49%	6895	7858
Nikkei 225	11174	▲	2.09%	8534	11464
Shanghai Comp.	2432.4	▼	-0.42%	1960	2434
<b>Сырьевые рынки</b>					
Нефть Urals	116.1	▼	-0.10%	105	117
Нефть Brent	117.7	▲	0.11%	106	119
Золото	1610.1	▲	0.40%	1610	1790
CRB Index	298.5	▼	-0.41%	291	321

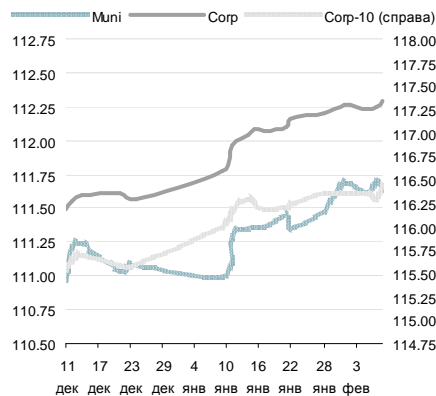
Источник: Reuters, Bloomberg, ЦБ

EMBI+ Global Sovereign Spread



Источник: JPM

Ценовые индексы ZETBI



Источник: ММВБ, Банк ЗЕНИТ

Динамика индексов ZETBI

	знач.	Δ за день	за 6 месяцев:		
			MIN.	MAX.	
<b>Price Return</b>					
OFZ	125.2	▲	0.38	107.5	126.0
Muni	111.6	▼	-0.06	109.6	112.4
Corp	112.3	▲	0.04	110.7	112.3
Corp-10	116.4	▲	0.15	115.0	117.1
<b>Total Return</b>					
OFZ	289.7	▲	0.90	233.3	290.5
Muni	358.6	▼	-0.10	328.7	358.7
Corp	356.7	▲	0.21	329.1	359.2
Corp-10	359.2	▲	0.52	331.3	359.2
<b>Объем торгов в сегменте (млн руб.)</b>					
OFZ	673	▼	-1890	0	21838
Muni	1344	▲	618	10	5492
Corp	6974	▼	-2752	19	23593

Источник: ММВБ, Банк ЗЕНИТ

## Торговые идеи

### ЛОКАЛЬНЫЕ ВЫПУСКИ

Выпуск	Рейтинг, S&P/M/F	Цена послед. сделки	УТР/УТМ	Дюрация	Комментарий
НПК, БО-01	- / Ba3 / -	101.90	9.22	1.81	Спрэд 40-50 бп к выпускам рейтинговой категории В+/ВВ-, сильные операционные и кредитные показатели
НПК, БО-02		101.89	9.23	1.81	
О'Кей, 02	- / - / В+	101.85	9.77	2.48	Новое предложение среди компаний потребительского сектора, премия свыше 40 бп к бумагам X5 при одинаковых рейтингах
ЛенСпецСМУ, 02	В / - / -	102.00	12.84	3.02	Один из самых доходных выпусков строительного сектора, с учетом сопоставимого кредитного качества, премию свыше 160 бп к кривой ЛСР лишь за более длинную дюрацию считаем избыточной
Промсвязьбанк, БО-07	- / Ba2 / ВВ-	101.01	9.29	1.40	390 бп к ОФЗ - слишком широкий спрэд для банка категории Ba2/ВВ-
Роснефть, 04	BBB- / Baa1 / BBB	103.45	7.91	3.86	Наиболее ликвидное предложение среди качественных корпоративных заемщиков с госучастием: спрэд к ОФЗ на уровне 160-170 бп
Роснефть, 05		103.44	7.86	3.86	
ГТЛК, 01	ВВ- / - / -	101.30	9.73	2.60	На текущий момент - наиболее доходное предложение среди финансовых компаний с госучастием на рынке
Русфинанс Банк, БО-03	- / Ba1 / ВВВ+	102.20	8.70	1.56	Спрэд около 300 бп к ОФЗ слишком широкий для рейтинговой категории ВВВ, премия более 50 бп к спредам Росбанка с аналогичным рейтингом

Данные в таблице по состоянию на 19.02.2013

### ЕВРООБЛИГАЦИИ

Выпуск	Рейтинг, S&P/M/F	Цена послед. сделки	УТМ	Дюрация	Комментарий
VTB'17	BBB / Baa1 / BBB	108.06	3.87	3.66	Выпуски ВТБ предлагают лучшую доходность среди старших выпусков в сегменте госбанков, предлагая дополнительные 100 бп над спредами ВЭБа и Сбербанка при одинаковых кредитных рейтингах
VTB'18 (6.315)		109.45	4.20	4.39	
VTB'18 (6.875)		111.49	4.40	4.49	
VTB'20		110.76	4.85	6.08	
RUSB'17	В+ / Ba3 / В+	107.76	7.15	3.69	Старший выпуск предлагает достаточно высокую доходность, торгуясь на уровне суборда HCFBRU'20
CRBKMO'14	- / B1 / ВВ-	103.61	5.61	1.39	Выпуск интересен для buy&hold с учетом короткой дюрации и предлагаемой доходности
GPBRU'19 (sub)	ВВ+ / Ba1 / -	109.29	5.46	5.05	Интересная идея в сегменте субординированного долга: выпуск все еще сохраняет потенциал сужения спреда к старшему выпуску GPBRU'17 на уровне 25 бп
ВКМОСЦ'17 (sub)	- / Ba3 / ВВВ-	104.37	4.86	3.73	Выпуск предлагает спрэд, сопоставимый с субордами материнского ВТБ, обеспечивая более высокую доходность при меньшей дюрации
EVRAZ'17	В+ / B1 / ВВ-	106.93	5.51	3.60	Спреды выпусков к Северстали по-прежнему достаточно широки, при этом потенциал сужения мы оцениваем на уровне 50 бп за счет консолидации в отчетность Распадской с 2013 г. и улучшения конъюнктуры на рынке стали.
EVRAZ'18 (9.5)		115.57	5.95	4.16	

Данные в таблице по состоянию на 19.02.2013

#### Примечание:

**15.01.2013 исключен выпуск SCFRU'17.** За последний месяц выпуск подорожал почти на 4 фигуры, а спрэд SCFRU'17 к выпуску РЖД RURAIL'17 опустился ниже отметки 140 бп, что, на наш взгляд, близко к справедливому уровню и, вероятно, ограничивает краткосрочный потенциал роста цен "выше рынка". В то же время, SCFRU'17 по-прежнему сохраняет привлекательность в рамках консервативной стратегии buy&hold.

**08.02.2013 исключен выпуск ОТП-Банк, БО-01.** За последний месяц выпуск подорожал более чем на 100 бп, а его спрэд к ОФЗ сузился примерно до уровня Промсвязьбанка, что, на наш взгляд, делает бумаги последнего более интересной покупкой.

**08.02.2013 исключен выпуск ВЭБ-Лизинг, 06.** За последний месяц цена выпуска выросла более чем на 100 бп, в результате его спрэд к материнскому ВЭБу сократился до минимальных значений. В то же время в сегменте гос. лизинговых компаний появились выпуски ГТЛК, спреды которых выглядят достаточно широко.

## Внешний рынок долга

### Поводы для коррекции есть, но их пока не замечают

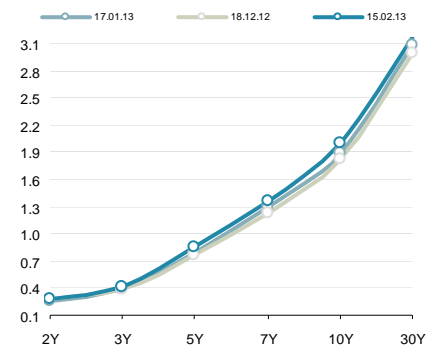
Глобальные рынки во вторник оставались на позитивной волне благодаря ряду не сильных по характеру новостей, которых в сумме оказалось достаточно для продолжения скупки рискованных активов. Прежде всего, это данные по индексу доверия инвесторов к экономике Германии на ближайшие полгода. Значение опросного индекса ZEW в феврале составило 48.2 п. против 31.5 п. в январе (прогноз – 35 п.). Такое поведение индекса, вероятно, вызвано обнадеживающей риторикой германских чиновников в отношении перспектив своей экономики. В частности, глава Бундесбанка ранее заявлял, что экономика Германии в текущем году продемонстрирует умеренный рост, а снижение ВВП в IV квартале не повторится. Учитывая, что средний курс евро в IV квартале 2012 г. был на уровне \$1.30, а за первые 8 недель 2013 г. – уже \$1.34, крупнейшему экспортеру Европы будет довольно сложно продемонстрировать умеренный рост экономики в текущем квартале.

Рынки продолжают откладывать понижающую коррекцию рискованных активов, которая необходима для качественного продолжения роста в среднесрочной перспективе. Рынки акций цепляются за смешанные по характеру корпоративные отчетности и активизацию сделок M&A, евро – за отсутствие намерений у чиновников еврозоны проводить интервенции, нацеленные на ослабление единой валюты, на сырьевых рынках есть убеждение, что экономика Китая начинает очередной виток подъема.

Тем не менее, поводы для понижающей коррекции есть, и если они реализуются, то рынки может ожидать внушительное снижение. В частности, переговоры по бюджету в США на текущей неделе проходить не будут. То есть для решения вопроса по секвестру бюджета у демократов есть всего несколько дней на следующей неделе. Учитывая жесткую позицию республиканцев и не слишком компромиссные варианты программы budget deal у Администрации президента и прочих представителей демократов, шансы на то, что экономика США получит удар 1-го марта, на наш взгляд, достаточно высоки. Еще одним поводом для беспокойств становится политическая ситуация в Италии и невысокая степень определенности на парламентских выборах, которые пройдут в воскресенье. Наконец Китай, который является важной причиной наблюдаемого роста на рынках, явно не спешит с ослаблением монетарных условий. Напротив, вчера стало известно, что НБ Китая приступил к стерилизации ликвидности через снижение объемов денежного предложения для банков. Помимо этого ряд региональных властей объявили об ограничении финансирования покупки недвижимости со стороны населения, увеличив минимальный первоначальный взнос, либо верхний предел объема ипотечного кредита. Эта мера может повредить второй по значимости опоре экономики Китая – инвестициям. Резюмируя, стоит отметить, что у рынков достаточно поводов для смены настроений, стоит только одной из вышеперечисленных угроз реализоваться.

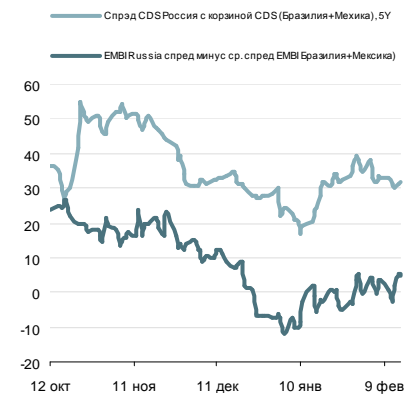
Владимир Евстифеев  
v.evstifeev@zenit.ru

### Кривая US Treasuries



Источник: Reuters

### Спрэды EMBI+ (Россия, Бразилия)



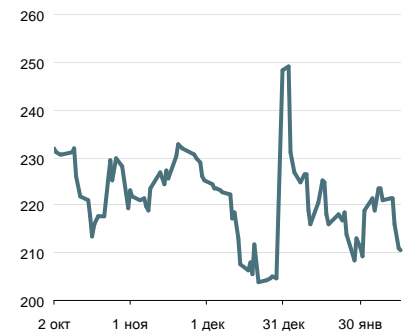
Источник: Bloomberg

### Спрэд Россия-30 / UST-10Y



Источник: Reuters

### Спрэд Russia EMBI Corp/Sovereign



Источник: Reuters

## Денежно-кредитный рынок

### Платежи по НДС сегодня могут вновь ухудшить условия рынка

Условия российского денежно-кредитного рынка вчера продолжили ухудшаться, на фоне сохранения дефицита ликвидности в период налоговых платежей. Уровень краткосрочных процентных ставок обновил локальные максимумы. Кредиты овернайт на рынке МБК вчера обходились в среднем под 6.15% годовых (+15 бп), междилерское репо с облигациями на 1 день – под 6.10% годовых (+15 бп). На аукционах прямого репо с ЦБ РФ банки привлекли весь заявленный объем в рамках 7-дневных операций на 1.18 трлн руб. Неделя ранее объем размещения на аналогичном аукционе составлял 0.85 трлн руб. На 1 день объем привлечения составил 158 млрд руб. при спросе 239 млрд руб. Сегодня утром сумма средств на корсчетах и депозитах банков в ЦБ РФ сократилась на 8.9 млрд руб. до 856.4 млрд руб.

На текущей неделе налоговый период продолжится, сегодня предстоит завершить платежи по НДС, которые потребуют еще около 170 млрд руб. из банковской системы. Учитывая ограничительную политику ЦБ по предоставлению банкам ликвидности, повышенный уровень краткосрочных процентных ставок может сохраниться на протяжении всей текущей недели.

### Рубль остается без идей

Торги на валютном рынке вчера завершились минимальными изменениями рубля по отношению к бивалютной корзине. Курс корзины по итогам дня опустился на 3 коп. до отметки 34.66 руб. Усиление дефицита рублевой ликвидности на внутреннем денежном рынке становится более надежной поддержкой для российской валюты, тогда как котировки нефти остаются без изменений уже вторую сессию подряд, не оказывая заметного влияния на ход торгов. В перспективе мы не видим существенных поводов для переоценки российской валюты: Центробанк вряд ли допустит крайне острый дефицит ликвидности, который бы привел к повышенному спросу на рубли, тогда как на внешних рынках инвесторы находятся в ожидании важных событий (парламентские выборы в Италии и секвестр бюджета США).

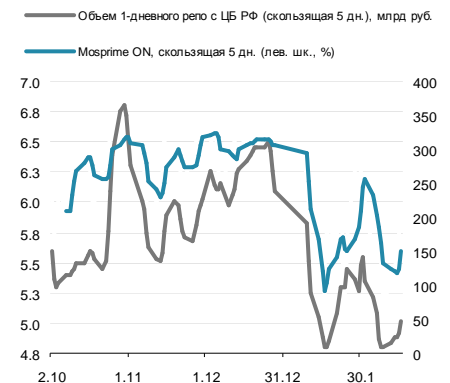
### Денежно-кредитный рынок – основные события на неделе

Дата	Аукционы ЦБ и Фонда ЖКХ, поступление и возврат средств на счета комбанков, уплата налогов		Прямое репо с ЦБ РФ, 1 день, млрд руб.
Понедельник			149
Вторник	Аукцион Казначейства	7 дней, 10 млрд руб., от 5.6% годовых	158
Среда	Аукцион ОФЗ	-ОФЗ 26210 (7 лет) 20 млрд руб. -ОФЗ 26207 (15 лет), 10 млрд руб.	
	Купоны ОФЗ	5.8 млрд руб.	
	Возврат в бюджет	10 млрд руб.	
Четверг	Уплата налогов	НДС, 1/3 за IV квартал (~170 млрд руб.)	
	Аукцион Казначейства	7 дней, 10 млрд руб., от 5.6% годовых	
Пятница	Возврат в бюджет	10 млрд руб.	

Источник: ЦБ РФ, Минфин, Фонд ЖКХ

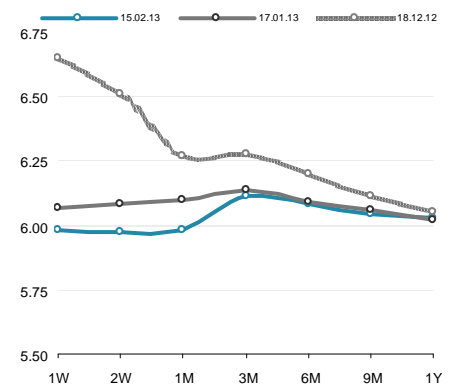
Владимир Евстифеев  
v.evstifeev@zenit.ru

### Ставки МБК и репо с ЦБ РФ



Источник: Reuters, ЦБ

### Кривая NDF



Источник: Reuters

# Российский долговой рынок

## Евробонды провели нейтральный день

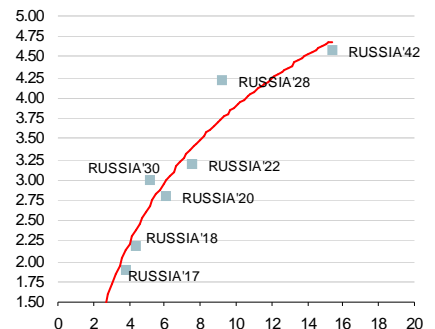
Российский сегмент завершил вторник нейтральной динамикой и в целом находился в контексте сравнимых EM, сокращая спреды в основном со стороны роста доходностей UST. Цены суверенных бумаг не имели единого тренда, а изменения не выходили за рамки диапазона 10 бп. Лучше рынка выглядела «тридцатка», цены которой восстановились до отметки 124.5% (+18 бп). Корпоративный сектор также не отличался целостностью и заметными ценовыми изменениями. Хуже рынка по-прежнему выглядели дальние выпуски Газпрома GAZPRU34 и GAZPRU37, потерявшие в ценах еще порядка 75 бп.

## Локальный рынок остается на месте

Локальный рынок во вторник стоял на месте. Рынок ОФЗ имел весьма сдержанные показатели торговой активности, котировки на дальней дюрации потеряли очередные 10 бп, ближе по кривой торги также проходили в районе бидов. Корпоративный сектор по-прежнему выглядел более обнадеживающе; на дальнем участке кривой спрос наблюдался в выпуске Газпром нефть 12, выше по уровню кредитного риска покупки сместились дальше по кривой Русала к выпуску Русал 08, прибавившему в ценах порядка 75 бп.

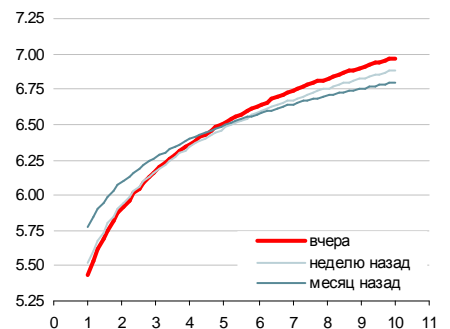
Кирилл Сычев  
k.sychev@zenit.ru

## Суверенные еврооблигации



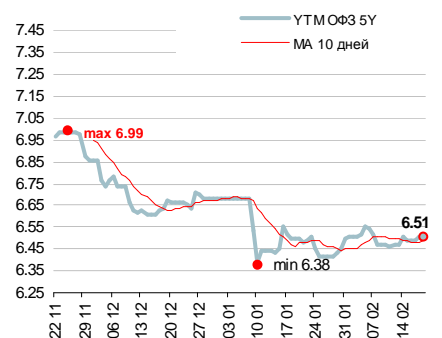
Источник: Reuters

## Кривая ОФЗ



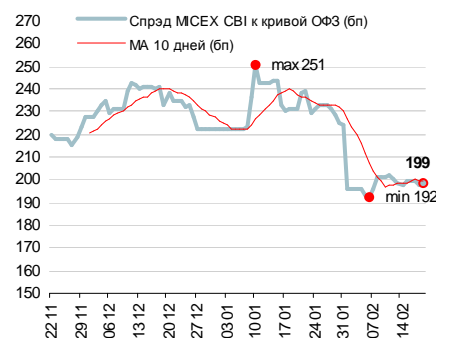
Источник: Reuters, расчеты Банка ЗЕНИТ

## Доходности кривой ОФЗ в точке 5 лет



Источник: Reuters, расчеты Банка ЗЕНИТ

## Спред индекса корп. облигаций ММВБ к кривой ОФЗ



Источник: ММВБ, Банк ЗЕНИТ

## Первичный рынок

## Первичный рынок

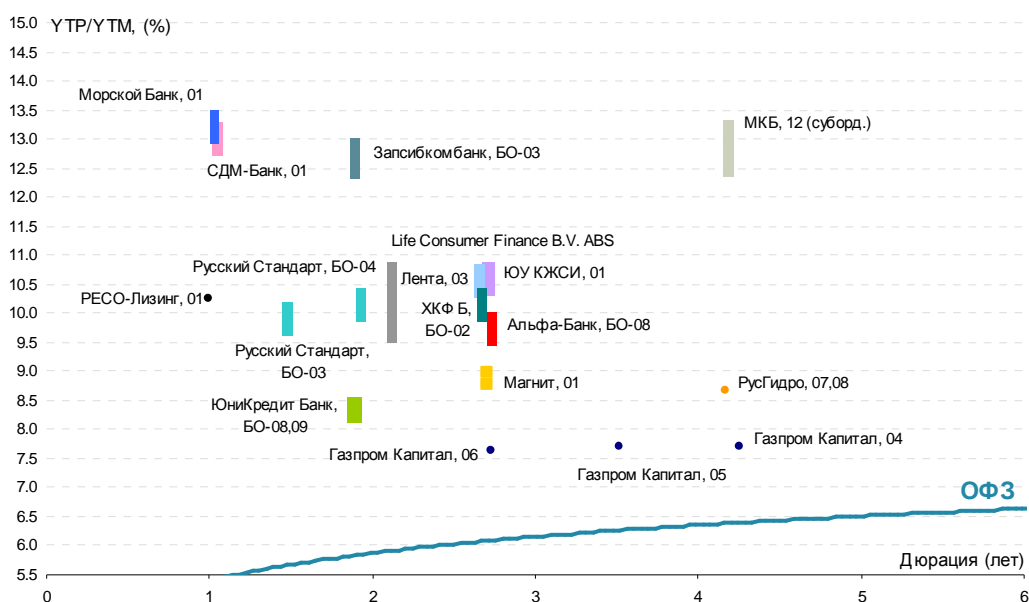
Выпуск	Рейтинг, S&P/M/F	Возможность включения в Ломбард ЦБ	Объем размещения, млн. руб.	Ориентир УТР/УТМ, % годовых	Закрытие книги	Дата размещения	Амортизация/Дюрация	Оферта/Погашение
РЕСО-Лизинг, 01	NR	нет	2 500	10.25	18.02.2013	20.02.2013	нет / 1 г.	1 г. / 3 г.
Газпром Капитал, 04	NR	нет	5 000	7.69	19.02.2013	21.02.2013	нет / 4.25 г.	нет / 5 лет
Газпром Капитал, 05	NR	нет	10 000	7.69	19.02.2013	21.02.2013	нет / 3.52 г.	нет / 4 г.
Газпром Капитал, 06	NR	нет	15 000	7.64	19.02.2013	21.02.2013	нет / 2.73 г.	нет / 3 г.
Магнит, 01	BB- / - / -	да	5 000	8.78-8.99	20.02.2013	26.02.2013	нет / 2.70 г.	нет / 3 г.
Юникредит Банк, БО-08	BBB / - / BBB+	да	5 000	8.26-8.47	20.02.2013	26.02.2013	нет / 1.88 г.	2 г. / 3 г.
Юникредит Банк, БО-09	BBB / - / BBB+	да	5 000	8.26-8.47	20.02.2013	26.02.2013	нет / 1.88 г.	2 г. / 3 г.
ЮУ КЖСИ, 01	- / - / BB+	да	2 500	10.25-10.78	22.02.2013	26.02.2013	нет / 2.65 г.	нет / 3 г.
Русский Стандарт, БО-03	B+ / Bа3 / B+	да	3 000	9.62-10.15	22.02.2013	27.02.2013	нет / 1.43 г.	1.5 г. / 3 г.
Русский Стандарт, БО-04	B+ / Bа3 / B+	да	3 000	9.88-10.41	22.02.2013	27.02.2013	нет / 1.86 г.	2 г. / 3 г.
Альфа-Банк, БО-08	BB+/Bа1/BBB-	да	5 000	9.47-9.99	22.02.2013	26.02.2013	нет / 2.68 г.	нет / 3 г.
Мосэнерго, БО-01	BB / - / -	да	1 000	н/д	Конкурс	26.02.2013	нет / 1 г.	нет / 1 г.
Мосэнерго, БО-03	BB / - / -	да	2 000	н/д	Конкурс	26.02.2013	нет / 1 г.	нет / 1 г.
МКБ, 12 (суборд.)	B+ / B1 / BB-	да	2 000	12.36-13.16	25.02.2013	27.02.2013	нет / 4.14 г.	нет / 5.5 лет
Морской Банк, 01	- / B2 / -	да	1 500	12.89-13.42	25.02.2013	27.02.2013	нет / 1 г.	1 г. / 3 г.
ХКФ Банк, БО-02	- / Bа3 / BB-	да	3 000	9.84-10.38	25.02.2013	27.02.2013	нет / 2.63 г.	нет / 3 г.
Запсибкомбанк, БО-03	B+ / - / -	да	2 000	12.25-12.89	26.02.2013	28.02.2013	нет / 1.83 г.	2 г. / 3 г.
СДМ-Банк, 01	- / - / B	да	1 500	12.63-13.16	27.02.2013	01.03.2013	нет / 1 г.	1 г. / 3 г.
Лента, 03	B+ / B1 / -	да	4 000	10.25-10.78	01.03.2012	05.03.2012	нет / 2.65 г.	3 г. / 7 лет
Life Consumer Finance B.V., ABS	BBB / - / -	да	3 200	9.58-10.65	05.03.2012	XX.03.2013	да / 2.15 г.	нет / 4 г.

Цветом выделены выпуски, по которым идет сбор заявок

Источник: Interfax, Bloomberg, Cbonds

## Последние размещения

Выпуск	Рейтинг, S&P/M/F	Возможность включения в Ломбард ЦБ	Объем размещения, млн. руб.	Bid cover/Размещ. объем	Ориентир УТР/УТМ, % годовых	Фактическая УТР/УТМ, % годовых	Дата размещения	Амортизация/Дюрация
АТБ, БО-01	- / B2 / -	да	3 000	н/д / 100%	10.78-11.04	10.67	19.02.2013	нет / 1.42 г.
Кредит Европа Банк, БО-04	- / Bа3 / BB-	да	5 000	н/д / 100%	9.52-10.04	9.83	19.02.2013	нет / 1 г.
ВТБ, БО-22	BBB / Baa1 / BBB	да	15 000	н/д / 100%	8.14-8.40	8.14	19.02.2013	нет / 2.69 г.
Юникредит Банк, БО-06	BBB / - / BBB+	да	5 000	н/д / 100%	8.89-9.10	8.79	14.02.2013	нет / 2.7 г.
Юникредит Банк, БО-07	BBB / - / BBB+	да	5 000	н/д / 100%	8.89-9.10	8.79	14.02.2013	нет / 2.7 г.
РусГидро, 07	BB+ / Bа1 / BB+	да	10 000	1.0 / 100%	8.68-8.94	8.68	14.02.2013	нет / 4.17 г.
РусГидро, 08	BB+ / Bа1 / BB+	да	10 000	1.0 / 100%	8.68-8.94	8.68	14.02.2013	нет / 4.17 г.



## Первичный рынок

### Альфа-Банк БО8: щедрое предложение по новому займу

Альфа-Банк начинает сегодня сбор заявок инвесторов на новый выпуск биржевых облигаций объемом 5 млрд. руб., закрытие книги запланировано на 22 февраля, размещение на бирже – на 26 февраля. Текущий ориентир по купону 3-хлетнего займа составляет 9.25-9.75% годовых, что дает доходность к погашению в диапазоне 9.47-9.99% годовых. Маркетируемый ориентир доходности предполагает спред 340-390 бп к ОФЗ, притом, что ликвидные выпуски банка с дюрацией около 1 г. торгуются со спредом 260-270 бп, а сопоставимые по рейтингу выпуски Росбанка и ЮниКредит Банка в диапазоне дюрации 2.5-3 г. предлагают не более 250 бп к ОФЗ. Таким образом, новый заем Альфа-Банка выглядит весьма привлекательно даже по нижней границе ориентира как относительно вторичного рынка, предлагая премию к собственным выпускам не менее 70 бп за удлинение дюрации на 2 г., так и на фоне размещаемых сейчас выпусков ЮниКредит Банка (БО8 и БО9), предлагающих 240-260 бп к суверенной кривой, книга по которым была открыта вчера. Заявленные ориентиры Альфа-Банка выглядят ближе к ликвидным выпускам банков рейтинговой группы «ВВ/ВВ-», дающих до 400 бп к ОФЗ на участке дюрации 1.5-2 г. На наш взгляд, участие в новом выпуске Альфа-Банка выглядит привлекательно уже по нижней границе заявленного диапазона, который, впрочем, может быть снижен в ходе сбора заявок.

### Банк Русский Стандарт БО3, БО4: участие выглядит интересно в районе нижних границ заявленных ориентиров

Сегодня открываются книги на выпуски Русского Стандарта (В+/Ва3/В+) БО3 и БО4. Эмиссии имеют равный объем – 3 млрд руб., предлагают 1.5- и 2-летнюю оферты, а спреды заявленных диапазонов к ОФЗ составляют 395-450 бп и 400-455 бп соответственно. На сегодня банк имеет лишь очень короткую кривую – все 3 обращающихся выпуска расположены в диапазоне дюрации 0.1 – 0.7 г. и поэтому вряд ли могут служить наглядными ориентирами для прайсинга новых займов. В то же время с точки зрения спредов новые предложения Русского Стандарта являются привлекательной альтернативой наиболее ликвидному выпуску ХКФ Банка – ХКФБ 07, предлагающему по последним сделкам около 360 бп к ОФЗ при 2-летней дюрации, и с точки зрения спреда превосходят даже выпуски ОТП, предлагающие 360-390 бп на участке дюрации 1 – 1.4 г. При этом стоит помнить, что Русский Стандарт традиционно имеет более сильные показатели качества портфеля, капитализации и умеренные уровни долговой нагрузки в сравнении с ХКФБ и – особенно – с ОТП Банком. В итоге мы полагаем, что участие в полуторалетнем выпуске Русский Стандарт БО3 оправданно в районе нижнего уровня заявленного ориентира доходности, а премия за двухлетнюю дюрацию выпуска БО4 не должна превышать 20 бп, что делает интересным участие в выпуске на уровне доходности 10%, хотя в реальности инвесторы могут не получить премии, учитывая небольшой объем займа.

### Запсибкомбанк БО3: интересное предложение для готовых к риску инвесторов

Сегодня открывается книга заявок на выпуск Запсибкомбанк БО3 (В+/-/-). Банк намерен предложить инвесторам 2-миллиардный выпуск с двухлетней офертой и спредом к ОФЗ на уровне 640-700 бп. Маркетируемый выпуск Запсиба, по сути, является всего вторым выпуском универсального банка рейтинговой группы «В+», предложенным инвестором в этом году. Лишь за неделю до этого спрос в этом сегменте банковского риска тестировал ЛОКО Банк (-/В2/В+), ключевым отличием выпуска которого является вдвое превосходящий объем и наличие годовой оферты. Размещение ЛОКО Банка в целом можно признать успешным: доходность была установлена ближе к нижней границе заявленного диапазона, спред к ОФЗ составил немногим более 500 бп, а bid/cover книги находился на уровне 1.4х.

Евгений Чердаков  
e.cherdakov@zenit.ru

#### Альфа-Банк БО8

##### Основные параметры выпуска

Эмитент	ОАО «Альфа-Банк»
Рейтинг (S&P/Moody's/Fitch)	BB+ / Ba1 / BBB-
Ломбардный список ЦБ	Отвечает требованиям к включению
Объем выпуска	5 000 млн. руб.
Ориентир по купону	9.25-9.75%
Ориентир по УТМ	9.47-9.99%
Дюрация	2.68 года
Оферта	Нет
Срок обращения	3 года
Тип размещения	Букбиддинг
Закрытие книги	22 февраля 2013 г.
Размещение на ФБ ММВБ	26 февраля 2013 г.
Организатор	Альфа-Банк

Источник: Интерфакс, Блумберг, расчеты Банка ЗЕНИТ

#### Русский Стандарт БО3

##### Основные параметры выпусков

Эмитент	ЗАО «Банк Русский Стандарт»
Рейтинг Эмитента	В+/Ва3/В+
Ломбардный список ЦБ	Соответствует требованиям
Объем выпуска	3 000 млн. руб.
Ориентир по УТМ	9.62-10.15 %
Дюрация	1.43 года
Оферта	1.5 года
Срок обращения	3 года
Закрытие книги	22 февраля 2012 г.
Организаторы	ВТБ Капитал, Промсвязьбанк, Райффайзенбанк

#### Русский Стандарт БО4

##### Основные параметры выпусков

Эмитент	ЗАО «Банк Русский Стандарт»
Рейтинг Эмитента	В+/Ва3/В+
Ломбардный список ЦБ	Соответствует требованиям
Объем выпуска	3 000 млн. руб.
Ориентир по УТМ	9.88-10.41 %
Дюрация	1.86 года
Оферта	2 года
Срок обращения	3 года
Закрытие книги	22 февраля 2012 г.
Организаторы	ВТБ Капитал, Промсвязьбанк, Райффайзенбанк

#### Запсибкомбанк БО3

##### Основные параметры выпусков

Эмитент	ОАО «Запсибкомбанк»
Рейтинг Эмитента	В+/-/-
Ломбардный список ЦБ	Соответствует требованиям
Объем выпуска	2 000 млн. руб.
Ориентир по УТМ	12.25-12.89%
Дюрация	1.83 года
Оферта	2 года
Срок обращения	3 года
Закрытие книги	26 февраля 2012 г.
Организаторы	ФК Уралсиб, БК Регион

Среди интересных деталей кредитного профиля Запсиба можно выделить состав бизнеса: кредитный портфель банка примерно в равной степени состоит из корпоративных и ипотечных ссуд, что, с одной стороны, формирует неплохие показатели маржи, а с другой – позволяет банку иметь хорошее качество усредненного портфеля и перспективы роста. Так, по итогам 2011г. средние показатели NPL 30+ по розничной части портфеля (ипотечные, жилищные, потребительский и автомобильные займы) не превышали 1%, а рост портфеля составлял порядка 36% г/г. Заметно хуже обстояло дело в секторе корпоративного кредитования: здесь показатели NPL 30+ находились на отметке 11%, а размер портфеля показывал негативную динамику, потеряв за год более 10%. Банк традиционно имеет неплохие показатели процентной маржи (NIM 8.6%), средние уровни операционной рентабельности (Cost/Income 0.54x) и стоимости риска (Cost of risk 1.9%). К сильным сторонам кредитного профиля стоит отнести минимальный уровень долговой нагрузки, который, по-видимому, останется весьма консервативным даже после размещения выпуска, а наиболее уязвимыми местами, на наш взгляд, являются невысокий уровень капитализации и риски ликвидности, обусловленные преимущественно краткосрочным характером клиентских депозитов – основы фондирования банка. В 2012г. банк, скорее всего, замедлит темпы роста портфеля, которые, на наш взгляд, останутся, тем не менее, выше отметки 10%.

В целом заявленные уровни доходности, на наш взгляд, являются справедливой компенсацией кредитных рисков Запсибкомбанка. Однако, в качестве основной причины, ограничивающей спрос на выпуск, можно выделить его 2-летнюю оферту, а небольшой объем выпуска обуславливает опасения относительно потенциальной ликвидности бумаг. С другой стороны, без учета субордов на вторичке сейчас нет предложений со сравнимой доходностью в этом сегменте риска. На наш взгляд, участие в размещении было бы интересным ближе к середине заявленного диапазона.

## Результаты торгов рублевыми облигациями на ММВБ

Выпуск	Дата		Котировки		Цена		Кол-во сделок	Оборот, шт	УТМ/УТР	Дюрация	Сред к репо ОФЗ (бп)	Объем млн руб.	
	Оферты	Погашения	Покупка	Продажа	Посл	Изм. пп							
<b>ОФЗ</b>													
ОФЗ 25065		27/03/13	100.65	100.70	100.65	-0.05	28	263 924	5.41	0.10		да	46 000
ОФЗ 26200		17/07/13	100.20	100.45					5.06	0.40		да	50 000
ОФЗ 26201		16/10/13	100.40	101.00					5.08	0.64		да	47 000
ОФЗ 25076		13/03/14	101.62	101.70	101.63	0.02	21	187 009	5.57	1.01		да	155 000
ОФЗ 25068		20/08/14	109.00	109.39	108.95	-0.07	4	9 648	5.77	1.35		да	45 000
ОФЗ 26202		17/12/14	109.55	109.60	109.60	0.10	22	160 679	5.74	1.65		да	40 000
ОФЗ 25071		26/11/14	103.88	104.00	103.92	-0.03	3	48 010	5.81	1.66		да	80 000
ОФЗ 25079		03/06/15	102.30	102.40	102.30		8	103 358	5.99	2.13		да	150 000
ОФЗ 25075		15/07/15	101.90	102.20	101.80	-0.45	3	129 642	6.15	2.24		да	150 000
ОФЗ 25077		20/01/16	103.54	103.75	103.70		3	100 000	6.04	2.67		да	150 000
ОФЗ 46017		03/08/16	100.25	100.45	100.25	-0.15	3	1 002	6.35	2.70		да	80 000
ОФЗ 26203		03/08/16	102.75	102.90	102.75	-0.21	2	2	6.10	3.13		да	150 000
ОФЗ 48001		31/10/18	91.20	99.00					7.61	3.30		да	24 000
ОФЗ 46019		20/03/19							6.85	3.21		да	26 000
ОФЗ 25080		19/04/17	104.89	105.00	105.00	0.10	7	1 690	6.11	3.59		да	150 000
ОФЗ 26206		14/06/17	104.95	105.10					6.14	3.75		да	150 000
ОФЗ 26204		15/03/18	106.45	106.55	106.44	-0.21	1	10	6.10	4.21		да	150 000
ОФЗ 46021		08/08/18	95.25	95.40	95.40	0.10	2	20 405	6.52	4.39		да	107 000
ОФЗ 25081		31/01/18		100.95					6.07	4.33		да	150 000
ОФЗ 46014		29/08/18	102.20	110.33					6.58	4.38		да	62 000
ОФЗ 26208		27/02/19	105.84	106.05	105.95	0.06	5	5 022	6.40	4.84		да	150 000
ОФЗ 46005		09/01/19		71.71					6.63	5.18		да	27 000
ОФЗ 26210		11/12/19	101.95	102.15	101.95	1.95	2	20	6.54	5.52		да	150 000
ОФЗ 46018		24/11/21	99.40	99.55	99.55		2	1 100	6.88	6.06		да	133 000
ОФЗ 26205		14/04/21	106.64	106.85	106.74	-0.11	11	157 485	6.63	6.16		да	150 000
ОФЗ 26209		20/07/22	106.65	106.85	106.74	0.04	5	115 021	6.74	6.96		да	150 000
ОФЗ 26211		25/01/23	101.85	102.00	101.95	-0.15	3	12	6.84	7.31		да	150 000
ОФЗ 46022		19/07/23	91.50	92.00					7.12	7.46		да	45 000
ОФЗ 26207		03/02/27	110.20	110.35	110.30	-0.10	21	91 964	7.11	8.54		да	150 000
ОФЗ 26212		19/01/28	99.75	99.90	99.75	-0.10	33	98 891	7.20	9.41		да	150 000
ОФЗ 46020		06/02/36	95.00	95.35	95.00	-0.10	4	12 208	7.50	11.39		да	135 000
ОФЗ 46012		05/09/29							5.44	10.87		да	40 000

## МЕТАЛЛУРГИЧЕСКАЯ И ГОРНОДОБЫВАЮЩАЯ ПРОМЫШЛЕННОСТЬ

## НорНикель

НорНикель ВОЗ		30/07/13	100.02	100.29					6.87	0.44		да	15 000
<b>НЛМК</b>													
НЛМК ВО6		05/03/13	100.01	100.49					6.14	0.04		да	10 000
НЛМК ВО2	19/06/13	17/12/14	100.45	100.85					6.94	0.33		да	5 000
НЛМК ВО3	19/06/13	17/12/14	100.45	100.84					7.58	0.33		да	5 000
НЛМК ВО4	08/09/14	07/09/15	90.00						7.84	1.44	211	да	5 000
НЛМК ВО7		11/11/14	101.35	102.71	102.00	0.20	1	10 000	7.83	1.60	204	да	10 000
НЛМК 7	16/03/15	05/09/22	101.00	102.00					7.57	1.87	167	да	5 000
НЛМК 8	04/12/15	25/11/22	100.65	102.00	102.00	0.50	1	1	7.73	2.51	171	нет	10 000
<b>ММК</b>													
ММК ВО5		04/04/13	100.00	100.10	100.10		2	1 006	6.83	0.12		да	8 000
ММК ВО8	15/08/13	12/02/15	100.10	100.30	100.05		1	50	8.24	0.48		да	5 000
ММК ВО4		27/02/14	99.21	100.05	100.01	-0.03	2	66	7.78	0.97		да	5 000
ММК ВО6		10/07/14	85.00						8.27	1.33	258	да	5 000
ММК ВО7		22/07/14	96.04						8.52	1.37	282	да	5 000
ММК 18	01/12/15	22/11/22	99.90	100.60	100.55	-0.01	1	4 435	8.64	2.49	262	да	5 000
<b>Севсталь</b>													
Севсталь ВО2		15/02/13							9.86	0.00		да	10 000
Севсталь ВО4		15/02/13							9.86	0.00		да	5 000
<b>Алроса</b>													
Алроса 21	25/06/13	18/06/15	97.00	100.50					7.87	0.34		да	8 000
Алроса 22	28/06/13	23/06/15	97.00	100.40					7.27	0.35		да	8 000
Алроса 23		18/06/15	100.20	102.40	101.99	-0.21	2	2	8.24	2.10	226	да	7 000
Алроса 20		23/06/15	100.48	102.15					8.25	2.11	227	да	3 000
Алроса ВО1		30/10/15	100.51	102.00	102.00	0.25	1	1	8.26	2.42	225	да	5 000
Алроса ВО2		30/10/15	101.60						8.37	2.42	236	да	5 000
<b>Евраз</b>													
Евраз 1	22/03/13	13/03/20	100.10	100.15	100.11	0.01	1	2 178	7.92	0.08		да	10 000
Евраз 3	22/03/13	13/03/20	100.10	100.13	100.13	-0.01	2	3 564	7.68	0.08		да	5 000
Сибметинвест 1	16/10/14	10/10/19	107.45	107.65	107.60	0.20	2	6	8.64	1.48	289	да	10 000
Сибметинвест 2	16/10/14	10/10/19	107.45	107.74	107.40	-0.10	9	104 334	8.77	1.48	302	да	10 000
Евраз 2	26/10/15	19/10/20	101.62	102.63					9.27	2.35	326	да	10 000
Евраз 4	26/10/15	19/10/20	100.01	110.00	102.50		1	1 000	9.07	2.36	306	да	5 000
Евраз 5	06/06/16	27/05/21	92.01	98.50	98.50	0.46	2	565	9.13	2.90	308	да	5 000
Евраз 7	02/06/16	25/05/21	92.01	98.50					9.13	2.88	308	да	15 000
<b>Металлоинвест</b>													
Металлоинвест 1	16/03/15	07/03/22	99.75	101.40	101.36	0.38	8	390	8.44	1.87	255	да	5 000
Металлоинвест 5	16/03/15	07/03/22	100.60	101.35	101.10		2	2	8.58	1.87	269	да	10 000

Выпуск	Дата		Котировки		Цена		Кол-во сделок	Оборот, шт	УТМ/УТР	Дюрация	Спред к репо ОФЗ (бп)	репо ЦБ	Объем млн руб.
	Оферты	Погашения	Покупка	Продажа	Посл	Изм. пп							
Металлоинвест 6	19/03/15	10/03/22	99.80	101.40	101.36	0.21	7	10 119	8.44	1.87	254	да	10 000
Металлоинвест 2	02/02/18	27/01/23		100.25	100.25	0.25	1	708	9.03	4.10	281	нет	5 000
Металлоинвест 3	02/02/18	27/01/23		100.25					9.10	4.11	288	нет	5 000
<b>Мечел</b>													
Мечел ВО2		12/03/13	99.97	100.10	100.09	0.09	2	100	8.14	0.06		да	5 000
Мечел 5	16/04/13	09/10/18	99.85	100.50					8.13	0.15		да	5 000
Мечел ВО3		24/04/13	99.93	100.05	99.93	-0.07	2	81	10.26	0.18		да	5 000
Мечел 2	15/06/11	12/06/13	99.12	99.35	99.39	0.37	2	151	9.60	0.31		да	5 000
Мечел 4	25/07/13	21/07/16	100.20	100.59	100.07	0.06	1	8	11.53	0.42		да	5 000
Мечел ВО4	11/02/14	10/02/15	96.52	97.49	97.49	0.14	21	1 384	13.49	0.95		да	5 000
Мечел 15	18/02/14	09/02/21	94.08	96.00	96.00	0.50	12	54 938	13.05	0.98		да	5 000
Мечел 16	18/02/14	09/02/21	92.50	95.99	95.00	-0.50	2	10	14.26	0.98		да	5 000
Мечел ВО5		07/04/15	100.00						11.84	2.22	584	нет	5 000
Мечел ВО7		07/04/15	100.00						11.84	2.22	584	нет	2 000
Мечел ВО11		07/04/15	100.00						11.84	2.22	584	нет	3 000
Мечел ВО12		07/04/15	100.00						11.84	2.22	584	нет	3 000
Мечел ВО6		07/04/15	100.00						11.55	1.97	562	нет	2 000
Мечел 13	01/09/15	25/08/20	88.12	88.96	88.97	1.30	20	3 240	16.01	2.17	1002	да	5 000
Мечел 14	01/09/15	25/08/20	88.25	88.98	88.01	0.13	6	1 015	16.57	2.17	1058	да	5 000
Мечел 17	02/06/16	27/05/21	83.00	83.89					15.43	2.84	938	да	5 000
Мечел 18	02/06/16	27/05/21	81.90	82.01	82.01	-0.49	50	5 560	16.20	2.84	1015	да	5 000
Мечел 19	07/06/16	01/06/21	82.00	82.40	82.00	0.35	13	10 346	16.17	2.85	1012	да	5 000
<b>ТМК</b>													
ТМК ВО1		22/10/13	99.95	100.38					8.52	0.65		да	5 000
<b>СУЭК</b>													
СУЭК 1	05/07/13	26/06/20	100.25	100.46	100.42	0.07	8	746	8.30	0.37		да	10 000
<b>РМК</b>													
РМК 3	17/12/13	15/12/15	97.50	99.60					13.70	0.80		нет	3 000
РМК 4	05/06/14	02/06/16	93.36	93.74	93.40		19	30 504	15.32	1.22	967	нет	5 000
<b>КОКС</b>													
КОКС ВО2		28/05/14	91.12	98.80	98.80		8	232	9.94	1.21	430	да	5 000
<b>Русал</b>													
Русал 7	03/03/14	22/02/18	96.73	96.97	96.93	-0.04	12	4 256	11.87	0.97		нет	15 000
Русал 8	15/04/15	05/04/21	94.00	94.30	94.30	0.81	12	113 309	11.89	1.95	597	нет	15 000
<b>ИНФРАСТРУКТУРА</b>													
<b>РЖД</b>													
РЖД 09	18/05/11	13/11/13	99.90	100.70	100.28	0.16	1	5	6.59	0.72		да	15 000
РЖД 10		06/03/14	107.75	108.00	108.00	-0.12	5	5 230	7.01	0.95		да	15 000
РЖД 23	29/01/15	16/01/25		104.00	103.21	0.03	1	102	7.33	1.82	146	да	15 000
РЖД 11		18/11/15			100.55	-0.20	3	8	7.71	2.48	169	да	15 000
РЖД 16	06/06/16	05/06/17	99.40	101.20					7.67	2.93	161	да	15 000
РЖД 19	16/07/18	08/07/24	102.00	102.50	102.10	0.25	4	170 635	7.81	4.46	151	да	10 000
<b>ФСК ЕЭС</b>													
ФСК ЕЭС 6	26/09/13	15/09/20	100.00	100.65					7.17	0.58		да	10 000
ФСК ЕЭС 8	26/09/13	15/09/20	100.00	100.60					7.08	0.58		да	10 000
ФСК ЕЭС 18	09/06/14	27/11/23	101.32	101.49					7.41	1.24	175	да	15 000
ФСК ЕЭС 15	23/10/14	12/10/23	102.01	102.53	102.11	-0.20	5	28 155	7.51	1.55	174	да	10 000
ФСК ЕЭС ВО1	22/04/15	21/10/15	87.00	101.30	101.10	-0.05	1	2 900	7.67	1.99	173	да	10 000
ФСК ЕЭС 10	24/09/15	15/09/20	100.15	100.60					7.58	2.33	157	да	10 000
ФСК ЕЭС 7	27/10/15	16/10/20	99.30	100.00					7.64	2.42	163	да	5 000
ФСК ЕЭС 12	22/04/16	19/04/19	96.01	110.50					8.09	2.79	205	да	10 000
ФСК ЕЭС 25	27/09/16	14/09/27	102.71	102.85					7.87	3.08	180	да	15 000
ФСК ЕЭС 21	19/04/17	06/10/27	103.00	103.50					7.88	3.50	178	да	10 000
ФСК ЕЭС 9	24/10/17	16/10/20	100.60	100.90	100.60		5	2 506	7.98	3.90	181	да	5 000
ФСК ЕЭС 11	24/10/17	16/10/20	100.70	100.89	100.50	-0.35	2	2	8.01	3.90	184	да	10 000
ФСК ЕЭС 19	18/07/18	06/07/23	99.35	100.55					8.35	4.47	205	да	20 000
ФСК ЕЭС 13		22/06/21	101.00	104.00					8.23	6.11	161	да	10 000
ФСК ЕЭС 24	17/01/20	07/01/28	99.75	100.09					8.16	5.41	164	нет	10 000
<b>ТРАНСНЕФТЬ</b>													
Транснефть БО1	22/12/14	21/12/15	86.00	100.50	100.40	-0.10	1	50 000	7.39	1.73	155	нет	17 000
Транснефть БО2	22/12/14	21/12/15	100.40	100.50	100.40	-1.59	1	50 000	7.39	1.73	155	нет	17 000
<b>НМТП</b>													
НМТП БО-2		29/04/15	86.30	101.20	100.90	-0.10	1	50 000	8.71	1.99	277	да	4 000
<b>Росавтодор</b>													
Росавтодор 1		29/11/16							9.31	3.21	323	да	3 000
<b>Росводоканал</b>													
Росводоканал 3	11/11/13	09/11/15	99.00	100.02	99.98	0.22	8	1 368	9.20	0.70		да	3 000
<b>Водоканал</b>													
Водоканал 1		09/12/15	86.00	100.00					8.98	2.50	296	да	2 000
<b>Западный СД</b>													
Западный СД 1	29/04/16	13/05/31	99.55	100.25					9.01	2.80	296	да	5 000
Западный СД 2	29/04/16	13/05/31	99.85						9.19	2.90	314	да	5 000
Западный СД 3	24/02/17	06/02/32	92.20						8.09	3.32	200	да	5 000
Западный СД 4	24/02/17	06/02/32							8.58	3.32	249	да	5 000

Выпуск	Дата		Котировки		Цена		Кол-во сделок	Оборот, шт	УТМ/УТР	Дюрация	Сред к репо ОФЗ (бп)	ЦБ	Объем млн руб.
	Оферты	Погашения	Покупка	Продажа	Посл	Изм. пп							
Западный СД 5	24/02/17	06/02/32							8.09	3.32	200	да	5 000
<b>Почта России</b>													
Почта России 1	25/03/14	22/03/16	100.30		100.30	-0.25	2	350	8.10	1.04	252	да	7 000
Почта России 2	23/10/15	18/10/19	101.05	101.50					8.37	2.38	236	да	3 000
Почта России 3	23/10/15	18/10/19	101.00	101.19	101.00	-0.19	2	20 000	8.44	2.38	243	да	3 000
Почта России 4	23/10/15	18/10/19	101.00	101.50					8.48	2.38	247	да	3 000
<b>НЕФТЬ И ГАЗ</b>													
<b>ГАЗПРОМ</b>													
Газпром А9		12/02/14	100.31	100.40					6.80	0.96		да	5 000
Газпром А11		24/06/14	108.59	108.85	108.77	-0.23	5	60 379	6.90	1.25	124	да	5 000
<b>Роснефть</b>													
Роснефть 4	23/10/17	17/10/22	103.00	103.45	103.45		6	1 153	7.85	3.87	168	да	10 000
Роснефть 5	23/10/17	17/10/22	103.40	103.44	103.44	-0.01	6	250	7.85	3.87	168	да	10 000
<b>Лукойл</b>													
Лукойл 4		05/12/13	100.35	100.50					7.04	0.78		да	6 000
<b>Газпром нефть</b>													
Газпром нефть БО-5		09/04/13	99.75	100.15					6.41	0.13		да	10 000
Газпром нефть БО-6		09/04/13		100.17					6.95	0.13		да	10 000
Газпром нефть 11	03/02/15	25/01/22	92.00	101.85					7.70	1.84	182	да	10 000
Газпром нефть 8		02/02/16	102.25	102.40					7.79	2.67	176	да	10 000
Газпром нефть 9	08/02/16	26/01/21	101.39	102.40					7.88	2.68	184	да	10 000
Газпром нефть 10	05/02/18	26/01/21	104.45	104.85	104.55	0.10	1	100 000	7.93	4.13	170	да	10 000
Газпром нефть 12	29/11/17	23/11/22	102.03	103.10	102.90	-0.10	12	320 000	7.91	3.97	172	нет	10 000
Газпром нефть 4	10/04/18	09/04/19	101.50	102.60	101.70	-3.25	2	100 230	7.94	4.19	170	да	10 000
<b>НОВАТЭК</b>													
НОВАТЭК БО-1		25/06/13	100.10	100.24	100.20	-0.25	2	4	6.98	0.35		да	10 000
НОВАТЭК БО-2		12/10/15	101.40	101.75					7.90	2.36	189	да	10 000
НОВАТЭК БО-3		12/10/15	99.75	101.85					7.70	2.36	169	да	5 000
НОВАТЭК БО-4		12/10/15	99.75						7.86	2.36	185	да	5 000
<b>ТАТНЕФТЬ</b>													
Татнефть БО-1		20/09/13	99.60	99.80	99.80	-0.06	6	26 000	7.73	0.57		да	5 000
<b>Башнефть</b>													
Башнефть 1	18/12/12	13/12/16	99.50	100.50					8.68	3.30	259	да	15 000
Башнефть 2	18/12/12	13/12/16	99.50	101.00					8.45	3.30	236	да	15 000
Башнефть 3	18/12/12	13/12/16	99.50	101.00					8.44	3.30	235	да	20 000
Башнефть БО1	05/12/13	02/12/14	101.37	101.38	101.42	-0.03	2	121	7.58	0.77		да	10 000
Башнефть 4	13/02/15	04/02/22	87.00	101.80	101.98		1	5	8.06	1.86	217	да	10 000
<b>НК Альянс</b>													
НК Альянс 3	30/07/13	21/07/20	100.30	100.45					8.85	0.44		да	5 000
НК Альянс БО-1		04/02/14	96.01	100.80	100.40	-0.16	12	2 466	8.99	0.94		да	5 000
НК Альянс 4	07/06/16	01/06/21	97.90	98.49					9.62	2.88	357	да	5 000
НК Альянс 6	10/06/16	04/06/21	98.00	99.50					9.79	2.89	374	да	7 000
<b>Сахатранснефтегаз</b>													
Сахатранфг2		26/07/13	100.21	100.85	100.66	0.16	11	4 711	10.82	0.43		нет	3 000
<b>Якутская ТЭК</b>													
ЯТЭК БО1	20/12/13	18/12/15	95.01	100.53					12.54	0.79		нет	3 000
<b>БК Евразия</b>													
БК Евразия 1	22/06/16	20/06/18	90.00	99.30	98.55		6	82	9.10	2.94	304	да	5 000
<b>ГОСБАНКИ</b>													
<b>ВТБ</b>													
ВТБ 6	10/07/13	06/07/16	100.36	100.58	100.50		6	30 998	7.41	0.38		да	15 000
ВТБ БО-6	21/12/12	19/12/14	101.05	101.09	101.00	-0.15	6	46 175	7.99	1.69	216	да	10 000
ВТБ БО-7	25/01/13	23/01/15	100.70	100.75	100.70		1	1	7.98	1.79	212	да	10 000
ВТБ БО-1		15/03/13	100.01	100.08	100.08	0.01	1	475	6.48	0.07		да	5 000
ВТБ БО-2		15/03/13	100.04	100.20	100.08	0.04	3	2 980	6.48	0.07		да	5 000
ВТБ БО-5		15/03/13	100.00	100.10	100.07	0.01	17	100 834	6.64	0.07		да	10 000
ВТБ БО-8	03/09/13	01/09/15	100.30		100.30	-0.05	1	100	7.58	0.52		да	10 000
ВТБ 5		17/10/13	100.00	100.15	100.10	0.10	1	10 000	7.44	0.64		да	15 000
ВТБ БО-03	18/03/14	17/03/15	100.40						7.88	1.03	230	да	5 000
ВТБ БО-04	18/03/14	17/03/15	100.40		100.50	0.15	3	98 827	7.72	1.03	214	да	5 000
ВТБ БО-19		01/10/15	99.99		100.00		10	1 000	8.68	2.35	267	да	15 000
ВТБ БО-20		01/10/15	99.99		100.00		10	1 000	8.68	2.35	267	да	15 000
ВТБ БО-21		19/01/16	100.35	100.80	100.35	-0.30	3	14 000	8.26	2.61	223	нет	15 000
ВТБ 24 3	30/05/12	29/05/13	99.89						2.41	0.27		да	6 000
ВТБ 24 1-ИП	14/12/11	10/12/14	99.95	101.50					8.81	1.67	299	да	15 000
ВТБ 24 5	22/08/13	20/02/14							7.51	0.48		да	8 000
ВТБ-Лизинг 2	08/04/14	07/07/15	99.88	100.50					8.08	0.90		да	10 000
ВТБ-Лизинг 4	12/03/13	07/06/16	100.00	100.05					6.77	0.06		да	5 000
ВТБ-Лизинг 8	07/05/13	01/08/17	100.00	100.35					6.97	0.21		да	5 000
ВТБ-Лизинг 1	07/11/13	06/11/14	100.00	100.40					8.16	0.58		да	8 000
ВТБ-Лизинг 3	10/09/13	07/06/16	99.15	100.00					7.49	0.51		да	5 000
ВТБ-Лизинг 9	05/02/14	02/08/17	98.70	100.00					7.49	0.88		да	5 000
ВТБ-Лизинг 7	04/06/14	30/11/16	100.00	100.50					8.30	1.04	272	да	5 000
<b>Банк Москвы</b>													

Выпуск	Дата		Котировки		Цена		Кол-во сделок	Оборот, шт	УТМ/УТР	Дюрация	Спред к репо ОФЗ (бп)	репо ЦБ	Объем млн руб.
	Оферты	Погашения	Покупка	Продажа	Посл	Изм. пп							
Банк Москвы БО1		28/01/16		99.88					8.30	2.64	227	нет	10 000
<b>ВЭБ</b>													
ВЭБ 8	22/10/13	13/10/20	86.00	99.97					7.05	0.65		да	15 000
ВЭБ 21	10/03/15	17/02/32	100.00						7.85	1.86	196	да	15 000
ВЭБ 18	09/10/15	17/09/32	101.65	103.15	101.85		2	2	7.90	2.35	189	да	10 000
ВЭБ 19	15/10/15	23/09/32	101.65		101.85	0.03	1	1	7.91	2.37	190	да	10 000
ВЭБ 9	24/03/16	18/03/21	100.00	100.40	100.00		3	325	8.05	2.72	201	да	15 000
ВЭБ 10	27/09/16	21/09/21	98.00		100.00		10	820	8.68	3.08	261	да	15 000
ВЭБ 6	17/10/17	13/10/20	98.36	99.80	99.70	0.70	1	1	8.13	3.89	196	да	10 000
<b>ВЭБ-Лизинг</b>													
ВЭБ-Лизинг 3	11/04/14	02/04/21	86.00	100.25	99.91		4	9 566	7.72	1.09	212	да	5 000
ВЭБ-Лизинг 8	28/10/14	19/10/21	100.40	102.50	100.87	-0.03	3	68	8.39	1.57	261	да	5 000
ВЭБ-Лизинг 9	29/10/14	20/10/21	100.40	110.50	101.20	-0.50	4	118	8.17	1.57	239	да	5 000
ВЭБ-Лизинг 6		31/01/17	87.32						8.16	2.22	216	да	10 000
ВЭБ-Лизинг 4	08/04/16	02/04/21	90.00	102.28					8.78	2.73	274	да	5 000
ВЭБ-Лизинг 5	08/04/16	02/04/21	100.90	101.40					8.39	2.73	235	да	5 000
<b>МСП Банк</b>													
МСП Банк 01	27/03/14	17/03/22	100.50		100.73	0.13	10	24 080	8.14	1.04	256	да	5 000
МСП Банк 02	21/08/14	11/08/22							8.06	1.38	235	да	5 000
<b>РСХБ</b>													
РСХБ 8	22/05/14	14/11/19		101.10					7.89	1.19	225	да	5 000
РСХБ 9	22/05/14	14/11/19	98.00	100.85	100.76	0.01	3	6 001	7.88	1.19	224	да	5 000
РСХБ 10	04/02/15	29/01/20		100.59					8.07	1.84	219	да	5 000
РСХБ 11	05/02/15	30/01/20	100.35	101.00					7.73	1.85	185	да	5 000
РСХБ 7	11/06/13	05/06/18	99.85	100.00					7.06	0.31		да	5 000
РСХБ БО-2	06/08/13	03/02/15	86.00	100.53					7.54	0.46		да	5 000
РСХБ БО-3	08/08/13	05/02/15	86.00	100.57					7.37	0.47		да	5 000
РСХБ БО-1	29/08/12	28/08/13	99.00	100.60					7.60	0.50		да	5 000
РСХБ БО-5	29/08/12	28/08/13	90.40	100.60					7.49	0.50		да	10 000
РСХБ 4	02/10/13	27/09/17	85.00						7.62	0.60		да	10 000
РСХБ БО-6	01/05/12	29/10/13	95.00	100.45	100.60	0.05	2	2 400	7.40	0.67		да	10 000
РСХБ 15	05/11/13	26/10/21	100.70	100.97					7.53	0.69		да	10 000
РСХБ 3	13/02/14	09/02/17	101.32	101.65	101.50	0.18	5	15 621	7.78	0.96		да	10 000
РСХБ 6	15/08/14	09/02/18	86.00	100.50					7.86	1.43	213	да	5 000
РСХБ 18	23/10/14	13/10/22	99.75	101.30	100.75		1	2 500	8.01	1.56	223	да	5 000
РСХБ 17	21/10/14	11/10/22	99.75	101.30	100.90	0.10	1	2	7.90	1.55	213	да	10 000
РСХБ 16	13/04/15	04/04/22	100.35						8.18	1.95	226	да	10 000
РСХБ 14	07/07/15	29/06/21	99.00	100.00	99.50		1	1 700	8.09	2.20	209	да	10 000
РСХБ 12	09/07/15	01/07/21	99.00	100.00	99.50	-0.15	1	18 300	8.08	2.21	208	да	5 000
РСХБ 13	10/07/15	02/07/21	99.00	100.00					8.33	2.21	233	да	5 000
<b>Газпромбанк</b>													
Газпромбанк БО-4	24/12/12	20/12/14	101.06	101.15	101.01	-0.19	2	31 164	8.04	1.72	220	да	10 000
Газпромбанк БО-2	22/07/13	18/07/14	99.76	99.80	99.75		2	2 410	7.48	0.42		да	10 000
Газпромбанк БО-1		08/12/13		100.45	100.45	0.30	5	40 000	7.27	0.78		да	10 000
Газпромбанк БО-3	05/02/14	01/02/15		100.75	100.70		3	10 000	7.87	0.94		да	10 000
Газпромбанк 6	14/07/14	07/07/16	101.40	101.65	101.50	0.10	7	11 978	7.84	1.33	215	да	10 000
Газпромбанк 7	21/10/15	17/10/16		101.50					8.14	2.38	213	да	10 000
Газпромбанк 10	19/10/15	12/10/17	99.95						8.67	2.37	266	да	10 000
Газпромбанк 11	19/10/15	10/10/19	99.97						8.67	2.37	266	да	10 000
Газпромбанк 12	19/10/15	06/10/22	99.98						8.67	2.37	266	да	10 000
<b>АИЖК</b>													
АИЖК А6		15/07/14		104.85					7.60	0.87		да	3 000
АИЖК-11 А1	15/03/15	15/09/43	100.25						8.34	1.89	244	да	7 000
АИЖК А9		15/02/17	93.00	101.00					7.83	2.68	179	да	5 000
АИЖК А7		15/07/16	99.50	101.50					8.00	1.62	220	да	4 000
АИЖК А19	15/05/15	15/11/24	99.00	100.50					8.35	2.07	238	да	6 000
АИЖК А24	01/11/15	01/11/22							7.90	2.43	188	да	6 000
АИЖК А8		15/06/18	95.00	100.00					7.87	2.52	185	да	5 000
АИЖК А10		15/11/18	99.25	99.80	99.25	-0.28	3	3	8.59	2.76	255	да	6 000
АИЖК А18	15/04/16	15/07/23	99.25	100.00					8.24	2.80	220	да	7 000
АИЖК А21		15/02/20	102.85	103.25					7.93	3.01	187	да	15 000
АИЖК А11		15/09/20	99.25	101.00	99.25	-1.35	1	6	8.68	3.58	257	да	10 000
АИЖК А16		15/09/21	100.35	100.75					8.39	4.73	203	да	10 000
АИЖК А17		15/04/22	103.00	103.95					8.71	5.36	221	да	8 000
АИЖК А20		15/12/27	102.30	104.00					8.59	8.27	154	да	5 000
<b>ГТЛК</b>													
ГТЛК 01	26/01/16	23/01/18	101.15	101.30	101.30		9	36 550	9.70	2.60	367	нет	5 000
ГТЛК 02	26/01/16	26/01/18	101.15	103.65	101.10		2	12 950	9.79	2.61	376	нет	5 000
<b>ГЛОБЭКС</b>													
ГЛОБЭКС БО-2		22/07/13	86.01	100.80	100.55	0.15	4	136 404	8.69	0.42		да	5 000
ГЛОБЭКС БО-7	04/12/13	04/12/15	100.05	100.20	100.20	0.10	4	5 902	8.89	0.77		нет	5 000
ГЛОБЭКС БО-3	08/06/12	08/12/13	100.35	100.55	100.50	0.05	5	19 902	8.48	0.78		да	3 000
ГЛОБЭКС БО-5	08/06/12	08/12/13	100.35	100.55	100.35	-0.05	4	9 964	8.69	0.78		да	2 000
ГЛОБЭКС БО-4	01/08/12	01/08/14		100.20	100.20	0.20	1	1 000	9.30	1.38	359	да	3 000

Выпуск	Дата		Котировки		Цена		Кол-во сделок	Оборот, шт	УТМ/УТР	Дюрация	Спред к репо ОФЗ (бп)	репо ЦБ	Объем млн руб.
	Оферты	Погашения	Покупка	Продажа	Посл	Изм. пп							
ГЛОБЭКС БО-6	01/08/12	01/08/14	86.00	100.30					9.30	1.38	359	да	2 000
ГЛОБЭКС БО-1	16/02/11	16/02/13							-9.02	0.00		да	5 000
<b>Транскредитбанк</b>													
Транскредитбанк 5		12/08/13	99.75	100.30					7.71	0.48		да	3 000
Транскредитбанк БО-1		17/11/13	100.07	100.24	100.05	-0.15	3	20 000	7.85	0.72		да	5 000
Транскредитбанк 6		17/04/14	99.50	100.89	101.00	0.65	10	13 269	7.45	1.10	185	да	4 000
<b>ТЕЛЕКОМЫ</b>													
<b>Ростелеком</b>													
Ростелеком 17	05/11/15	02/11/17	101.65	101.80	101.80	0.15	1	1	7.94	2.42	193	да	10 000
Ростелеком 15		24/01/18	100.03	101.00	101.00	1.00	1	1	8.10	3.97	191	нет	5 000
Ростелеком 18		24/01/18		110.15	99.80	-0.35	8	7 865	8.42	3.99	223	нет	10 000
<b>МТС</b>													
МТС 3	20/06/13	12/06/18	99.80	100.45					7.15	0.33		да	10 000
МТС 1		17/10/13	99.40	100.05					8.09	0.64		да	10 000
МТС 4	19/05/11	13/05/14	99.50	99.70	99.60	0.10	13	91 700	7.91	1.16	229	да	15 000
МТС 2		20/10/15	98.52	99.74					8.11	2.40	210	да	10 000
МТС 8	12/11/15	03/11/20	98.75	100.29	100.35	0.02	1	1	8.16	2.45	214	да	15 000
МТС 5	26/07/12	19/07/16	99.00	101.50	101.50	1.50	2	11	8.20	2.96	214	да	15 000
МТС 7		07/11/17	101.25	101.52					8.54	3.89	237	да	10 000
<b>Вымпелком</b>													
Вымпелком Инв 1		19/07/13	100.60	100.67	100.67	0.20	4	21 189	7.67	0.41		да	10 000
Вымпелком 3	12/07/11	08/07/14	99.10	99.50	99.46	0.36	4	70	7.96	1.33	227	да	10 000
Вымпелком 2	23/03/15	14/03/22	99.76	101.18	101.18	0.10	2	700	8.39	1.89	249	да	10 000
Вымпелком 1	17/03/15	08/03/22	100.80	101.17	101.15		3	25 501	8.40	1.87	251	да	10 000
Вымпелком 4	17/03/15	08/03/22	101.08	101.18	101.15	0.05	6	422	8.40	1.87	251	да	15 000
Вымпелком 6		13/10/15	99.70	100.00	100.00	1.00	2	39	8.47	2.36	246	да	10 000
Вымпелком 7		13/10/15	99.55	100.10	99.60		1	55	8.64	2.36	263	да	10 000
<b>Мегафон</b>													
Мегафон Фин 05	09/10/14	29/09/22	100.30	101.20	100.95		3	20 000	7.55	1.52	179	да	10 000
<b>Ростелеком</b>													
Ростелеком 8		03/09/13	96.00	100.49					7.38	0.28		да	
Ростелеком 1	18/08/11	08/08/13	96.01	99.65					8.55	0.47		да	2 000
<b>СПБ Теле2</b>													
ТЕЛЕ2 4	10/02/14	31/01/22	98.00	101.00					7.74	0.95		да	3 000
ТЕЛЕ2 5	10/02/14	31/01/22	98.00	101.25					8.13	0.95		да	4 000
ТЕЛЕ2 7	14/04/15	05/04/22	100.35	101.50	100.35	-1.03	4	196	8.97	1.94	305	да	6 000
ТЕЛЕ2 1	17/06/16	11/06/21	98.80	99.39					9.03	2.93	297	да	5 000
ТЕЛЕ2 3	17/06/16	11/06/21	95.01	100.32	98.83		2	158	9.00	2.93	294	да	3 000
ТЕЛЕ2 2	17/06/16	11/06/21	95.01	99.89					8.59	2.93	253	да	5 000
<b>ПОТРЕБИТЕЛЬСКИЕ, ТОРГОВЛЯ</b>													
<b>ВБД</b>													
ВБД ПП 3		27/02/13	85.00	100.00					7.44	0.02		да	5 000
<b>МАГНИТ</b>													
Магнит БО-1		09/09/13	93.01						8.01	0.53		нет	1 000
Магнит БО-2		09/09/13	97.27						8.41	0.53		да	1 000
Магнит БО-3		09/09/13	86.02						8.11	0.53		да	2 000
Магнит БО-4		09/09/13	91.01	100.10	100.10	0.05	1	550	8.21	0.53		да	2 000
Магнит БО-5		28/02/14	99.00	99.90	99.90	-0.01	10	5 705	8.26	0.97		да	5 000
Магнит БО-6		22/04/14	99.00	101.00					8.84	1.12	323	да	5 000
Магнит БО-7		21/09/15	101.00	101.29	101.29	-0.01	5	19 415	8.50	2.29	250	да	5 000
<b>Х5</b>													
Х5 Финанс 4	05/06/14	02/06/16	95.27	99.25					9.02	1.24	337	да	8 000
Х5 Финанс 1		01/07/14	93.26	99.00					9.30	1.30	362	да	9 000
Х5 Финанс БО1		01/10/15	100.50	101.20					9.30	2.30	330	да	5 000
<b>Копейка</b>													
Копейка БО-1	24/07/12	23/07/13	93.00	100.00					7.43	0.43		нет	3 000
Копейка БО-2		01/10/13	99.41	99.95	99.75	-0.21	9	1 636	9.75	0.60		нет	3 000
<b>О'КЕИ</b>													
О'кей 02	15/12/15	12/12/17	100.80	101.85	101.85	0.70	1	1	9.55	2.49	353	нет	3 000
<b>ИНТУРИСТ</b>													
Интурист 2	22/05/12	21/05/13	99.92	100.10					10.12	0.25		нет	2 000
<b>Черкизово</b>													
Черкизово БО-3		08/11/13	99.51						11.50	0.70		да	3 000
<b>Синергия</b>													
Синергия БО-1	04/10/12	03/10/13	97.00	100.34					9.99	0.60		да	3 000
Синергия БО-3		03/06/15							9.74	1.79	388	нет	2 000
<b>Русское Море</b>													
Русское Море 01	25/06/13	23/06/15	100.05	100.18					12.19	0.35		нет	1 000
<b>Балтийский Берег</b>													
Балт Берег 01	27/12/13	22/12/17								1.00		нет	00000 000
<b>Детский мир</b>													
Детский мир 1		26/05/15	95.00	96.00	95.00		6	2 579	11.35	2.07	538	нет	1 000
<b>Мираторг</b>													
Мираторг БО-1		29/07/14	95.75	97.39	96.50	-0.25	1	100	11.78	1.38	607	да	3 000

Выпуск	Дата		Котировки		Цена		Кол-во сделок	Оборот, шт	УТМ/УТР	Дюрация	Спред к репо ОФЗ (бп)	репо ЦБ	Объем млн руб.
	Оферты	Погашения	Покупка	Продажа	Посл	Изм. пп							
<b>Микояновский МК</b>													
Микоян БО-1	31/01/14	29/01/16	100.63	100.75	100.63	0.03	4	705	12.11	0.92		нет	2 000
<b>МАШИНОСТРОЕНИЕ</b>													
<b>АТОМЭНЕРГОПРОМ</b>													
Атомэнергопром 6		15/08/14	85.01	99.90	99.50	0.20	1	82 500	7.82	1.41	210	да	10 000
<b>Трансмашхолдинг</b>													
Трансмашхолдинг БО-1		23/01/14	96.70	96.85					10.33	0.91		нет	3 000
<b>КАМАЗ</b>													
Камаз БО-1	17/12/12	16/12/13	100.00						-61.63	0.80		нет	2 000
Камаз БО-2		04/02/14	98.76						8.55	0.94		нет	3 000
Камаз БО-3		01/10/15	94.00						10.77	2.27	477	нет	2 000
<b>УВЗ</b>													
Уралв агонзав од 1	12/12/13	07/12/17	98.76	100.15					9.36	0.79		нет	3 000
Уралв агонзав од 2	27/08/13	20/02/18	99.01	99.99					9.17	0.50		нет	3 000
<b>УОМЗ</b>													
УОМЗ 04	22/10/13	21/04/15	100.30	100.35	100.30	0.10	1	2 743	10.23	0.65		да	1 000
<b>ИРКУТ</b>													
Иркут БО-1		10/09/13	100.30	100.55					8.37	0.53		да	5 000
<b>ГСС</b>													
Сухого ГС БО-1	21/12/12	20/12/13	96.09	101.00					16.85	0.81		да	3 000
Сухого ГС БО-2	23/04/13	22/04/14	94.00						9.07	0.17		да	3 000
Сухого ГС БО-3	23/04/13	22/04/14	99.85	100.00	99.95	-0.02	4	100	8.61	0.17		да	3 000
ГСС 01	19/09/13	26/03/17	85.00	101.00					9.68	0.56		да	5 000
<b>СОЛЛЕРС</b>													
Соллерс БО-2	02/05/12	01/05/13	100.10	100.17					8.29	0.19		нет	2 000
Соллерс 2		17/07/13	101.04	101.40	101.40	-0.20	5	207	9.05	0.41		да	3 000
<b>Гидромашсервис</b>													
ГМС 02		13/02/15	100.71	101.50	101.46	0.36	6	136	10.17	1.84	429	да	3 000
ГМС 03	02/02/16	30/01/18							10.36	2.65	433	нет	00000 000
<b>ТРАНСПОРТ</b>													
<b>Аэрофлот</b>													
Аэрофлот БО-1		08/04/13	100.02	100.08	100.08	-0.01	1	30	7.15	0.13		да	6 000
Аэрофлот БО-2		08/04/13	100.02	100.09	100.09	0.02	1	5	7.07	0.13		да	6 000
<b>Трансконтейнер</b>													
Трансконтейнер 1		26/02/13							3.65	0.02		да	3 000
Трансконтейнер 2		04/06/15		101.50					8.20	1.44	247	да	3 000
Трансконтейнер 4		26/01/18	100.12	100.25	100.20		8	61 414	8.46	3.60	235	нет	5 000
<b>Глобалтранс</b>													
Нов ПеревозКом 1		10/07/15	100.00						9.23	1.27	356	да	3 000
Нов ПеревозКом БО-01		03/03/15	101.66	101.89	101.90	0.15	8	82 470	9.15	1.81	328	да	5 000
Нов ПеревозКом БО-02		03/03/15	101.65	101.89	101.89	0.19	13	75 916	9.16	1.81	329	да	5 000
<b>Трансаэро</b>													
ТРАНСАЭРО БО-01	03/09/13	03/03/15	100.41	100.49	100.49	0.01	8	343	11.84	0.51		нет	3 000
ТРАНСАЭРО 1	25/04/12	23/10/13	100.50	100.60	100.48	-0.02	25	8 502	12.02	0.64		нет	3 000
<b>Ю-Тэйр</b>													
Ю-Тэйр БО-1		26/03/13	100.01	100.60					8.22	0.10		нет	2 000
Ю-Тэйр БО-2		26/03/13	100.03	100.50					7.34	0.10		нет	2 000
Ю-Тэйр БО-6	30/04/13	22/04/15	99.85	99.90	99.90	-0.05	1	1	10.93	0.19		нет	2 000
Ю-Тэйр БО-7	30/04/13	22/04/15	98.60	99.99					23.32	0.19		нет	2 000
Ю-Тэйр БО-16	03/06/13	26/05/15							8.13	0.28		нет	1 000
Ю-Тэйр БО-09	15/11/13	13/11/15	99.50	99.99	99.98	-0.07	1	11 593	12.30	0.72		нет	2 000
Ю-Тэйр БО-10	15/11/13	13/11/15	100.04		100.04		2	4 000	12.21	0.72		нет	2 000
Ю-Тэйр БО-8	02/12/13	26/05/15							10.38	0.75		нет	2 000
Ю-Тэйр БО-3		19/12/13	99.90						7.68	0.80		нет	2 000
Ю-Тэйр БО-4		26/03/14	95.14	98.19					11.21	1.04	563	нет	2 000
Ю-Тэйр БО-5		26/03/14	97.25	97.75	97.75		5	39 401	11.68	1.04	610	нет	2 000
Ю-Тэйр 5		21/07/16			102.51	-0.79	2	2	8.92	2.95	286	нет	2 000
<b>ЭНЕРГЕТИКА И СЕТИ</b>													
<b>РУСГИДРО</b>													
Русгидро 1	22/04/16	12/04/21	98.71	100.10					8.13	2.79	209	да	10 000
Русгидро 2	22/04/16	12/04/21	98.23	100.10					8.13	2.79	209	да	5 000
<b>МОСЭНЕРГО</b>													
Мосэнерго 2	21/02/13	18/02/16							8.55	2.70	251	да	5 000
Мосэнерго 3	06/12/12	28/11/14	100.70	101.70					8.42	1.65	261	да	5 000
<b>МОЭСК</b>													
МОЭСК БО1		18/09/15	100.00	101.49	101.00	0.09	1	2	8.53	2.28	253	да	5 000
МОЭСК БО2		26/10/15	100.20	101.09	101.09	0.04	1	70	8.50	2.39	249	да	5 000
<b>ЛЕНЭНЕРГО</b>													
Ленэнерго 4	21/04/15	18/04/17	100.00	101.00	101.00		1	1	8.14	1.97	221	да	3 000
<b>ЭНЭЛ ОГК-5</b>													
ЭНЭЛ ОГК-5 Б-15	19/06/12	18/06/13	100.33	100.48	100.48	-0.02	3	3 000	7.05	0.33		да	4 000
ЭНЭЛ ОГК-5 Б-18		25/06/14	98.61	99.00					8.17	1.29	249	да	5 000
<b>КузбасЭнерго</b>													
КузбасЭнерго-Фин 1	23/06/14	14/06/21	92.51	93.25	93.25		3	7 509	14.18	1.28	851	нет	10 000

Выпуск	Дата		Котировки		Цена		Кол-во сделок	Оборот, шт	УТМ/УТР	Дюрация	Спред к репо ОФЗ (бп)	репо ЦБ	Объем млн руб.
	Оферты	Погашения	Покупка	Продажа	Посл	Изм. пп							
КузбасЭнерго-Фин 2 МРСК ЦЕНТРА	21/04/16	15/04/21	90.00	91.00	89.90	-0.10	1	1	13.06	2.73	702	нет	5 000
МРСК Центра БО1 МРСК ПРИВОЛЖЬЯ		14/10/15	100.82	101.45					8.26	2.35	225	да	4 000
МРСК Ц. и Прив. БО1 МРСК ЮГА		15/12/15		102.10	101.75		12	77 791	8.61	2.52	259	нет	4 000
МРСК Юга 2 МРСК УРАЛА	30/08/11	26/08/14							7.89	1.40	217	нет	6 000
МРСК Урала БО1 ТГК-1		28/01/16	86.00						8.61	2.65	258	нет	3 000
ТГК-1 03	25/06/13	14/12/21							7.70	0.42		нет	2 000
ТГК-1 02	02/07/13	01/07/14	99.56	99.65	99.55	0.10	2	3 610	8.10	0.36		нет	5 000
ТГК-1 01	13/03/12	11/03/14	95.71	99.50					8.53	1.00		да	4 000
ТГК-9													
ТГК-9 1	12/08/13	07/08/17	99.24	99.60	99.56	0.16	4	8	9.26	0.48		нет	7 000
ТГК-2													
ТГК-2 БО-1		17/09/13	86.23	86.39	86.39	-0.01	40	2 946	40.80	0.55		нет	5 000
ТГК-5													
ТГК-5 1	11/10/13	06/10/17	99.45	99.70					9.44	0.62		нет	5 000
Иркутскэнерго													
Ирку тЭнерго-1		28/11/13	100.00						7.66	0.74		нет	5 000
Ирку тЭнерго БО-1		08/04/14	90.76	98.75					8.62	1.08	303	нет	3 000
ЯКУТСКЭНЕРГО													
Яку тскэнерго БО-1		03/09/13	100.00	100.50	100.10	0.05	1	5 000	8.21	0.52		да	3 000
ГЭС													
Газпром-газэнергосеть 2		23/04/13	97.68	105.00					12.06	0.17		да	2 000
ТГК-6													
ТГК-6 1	29/08/13	24/08/17	99.27	99.35					9.83	0.50		нет	5 000
<b>ХИМИЧЕСКИЕ</b>													
<b>ЕВРОХИМ</b>													
Еврохим 2	30/06/15	26/06/18	96.01						8.49	2.16	250	да	5 000
Еврохим 3	18/11/15	14/11/18	98.50						9.29	2.46	327	да	5 000
<b>АКРОН</b>													
Акрон 2	22/09/11	19/09/13	99.55	100.32					9.67	0.56		да	4 000
Акрон 3	23/05/12	20/11/13	101.25	101.35					8.30	0.73		да	4 000
Акрон 4	27/05/14	18/05/21	97.87	100.00					8.29	1.21	265	да	4 000
Акрон 5	27/05/14	18/05/21	97.88	99.77					9.43	1.21	379	да	4 000
Акрон БО1		13/10/15	95.00	102.25	102.25	0.25	1	1	8.96	2.33	295	да	5 000
<b>КУАЗ</b>													
КУАЗ-Инвест 4	10/04/14	07/04/16	98.80	99.00	99.05	0.15	2	2	9.71	1.08	412	нет	2 000
<b>СТРОИТЕЛЬСТВО И СТРОЙМАТЕРИАЛЫ</b>													
<b>ЛСР</b>													
ЛСР Гру ппа 2	31/01/13	01/08/13	100.00	100.99					9.70	0.45		да	5 000
ЛСР Гру ппа БО-1	26/06/12	25/06/13	100.20	101.20					10.53	0.35		да	2 000
ЛСР Гру ппа БО-2		10/09/13	100.25	100.40	100.36	0.36	6	64	9.51	0.53		да	2 000
ЛСР Гру ппа 3	14/03/14	08/09/17	98.81	101.40	101.20		1	810	10.53	0.98		да	3 000
ЛСР Гру ппа БО-3		20/03/14	99.50	99.65	99.61	-0.04	9	2 321	10.12	1.01	455	да	2 000
ЛСР Гру ппа БО-5		24/07/14	96.85	97.39	97.01	-0.39	4	2 000	11.07	1.36	537	да	2 000
ЛСР Гру ппа 04	24/10/14	20/10/17	99.50	102.70	100.25		2	2	11.37	1.53	561	да	5 000
<b>РеноваСтройГрупп</b>													
РСГ-Финанс-1	19/12/12	18/06/14	101.85	102.24	102.25		10	9 599	11.88	1.21	623	да	3 000
РСГ-Финанс-2	15/04/14	13/10/15	101.25	102.05	102.05	0.80	4	388	12.10	1.06	651	да	3 000
<b>ЛенСпецСМУ</b>													
ЛенСпецСМУ БО-2		23/05/13							3.27	0.25		да	2 000
ЛенСпецСМУ 02		12/12/17	101.81	102.00	102.00	-0.10	8	504	12.80	3.01	674	нет	5 000
<b>ТЕХНОЛОГИИ, МЕДИА, ИНТЕГРИРОВАННЫЕ</b>													
<b>РОСНАНО</b>													
РОСНАНО 1		20/12/17	100.40	110.00					8.88	3.98	269	да	8 000
РОСНАНО 2		20/12/17	99.15	100.50	100.50	-0.20	1	5 000	8.96	3.99	277	да	10 000
РОСНАНО 3		20/12/17	100.00	101.70					9.32	3.99	313	да	15 000
<b>СИСТЕМА</b>													
АФК Система 1		07/03/13	100.06	100.14					7.41	0.04		да	6 000
АФК Система 2	14/08/12	12/08/14	100.20	100.55	100.55		7	31 712	8.11	1.42	239	да	20 000
АФК Система 4		15/03/16	99.01	99.20	99.00	-0.05	1	1	8.45	1.60	266	да	20 000
АФК Система 3	29/11/12	24/11/16	100.75	100.85	100.82	-0.09	2	6	8.66	3.23	258	да	19 000
<b>ПРОФМЕДИА</b>													
ПрофМедиа Финанс 1	18/07/13	16/07/15	99.01	99.96	99.92	-0.08	10	1 374	10.94	0.41		да	3 000
<b>СИТРОНИКС</b>													
Ситроникс БО-1	19/06/12	18/06/13	100.10	100.64	100.57	-0.23	6	960	10.33	0.33		да	2 000
Ситроникс БО-2	08/10/12	07/10/13	100.21	100.40	100.23	-0.37	13	4 179	11.89	0.60		да	3 000
<b>ЧАСТНЫЕ БАНКИ</b>													
<b>РОСБАНК</b>													
РОСБАНК ВО3	16/05/13	16/11/14	100.39	100.45	100.43	0.01	4	10 424	7.12	0.24		да	10 000
РОСБАНК ВО1	25/06/13	25/06/13	100.55	100.64	100.64	-0.01	1	293	7.07	0.35		да	5 000

Выпуск	Дата		Котировки		Цена		Кол-во сделок	Оборот, шт	УТМ/УТР	Дюрация	Сред к репо ОФЗ (бп)	репо ЦБ	Объем млн руб.
	Оферты	Погашения	Покупка	Продажа	Посл	Изм. пп							
РОСБАНК ВО2		08/07/13	100.28	100.45					7.25	0.38		да	5 000
РОСБАНК А3	06/05/11	06/11/13	99.61	99.69	99.65	0.15	1	1	7.53	0.70		да	5 000
РОСБАНК ВО4	12/09/14	12/09/15	102.15	102.35	102.15	0.10	2	90 001	7.96	1.43	223	да	10 000
РОСБАНК А5	06/05/11	07/11/14	99.20	99.40	99.40	0.10	3	2 001	7.92	1.61	213	да	5 000
РОСБАНК ВО5		31/01/16	101.20	101.29	101.21	-0.01	2	3	8.50	2.65	247	нет	5 000
РОСБАНК ВО6		30/01/16	101.18	101.29	101.20	-0.15	3	9 701	8.50	2.65	247	нет	5 000
<b>Альфа-Банк</b>													
Альфа-Банк 2	07/06/13	02/12/16	99.13	100.59					7.58	0.30		да	5 000
Альфа-Банк ВО3	28/09/13	28/09/15	100.35	100.45	100.40	-0.02	3	1 658	7.89	0.58		да	10 000
Альфа-Банк 1	04/02/14	02/02/16	100.20	100.32	100.30		4	59 001	8.07	0.94		да	5 000
Альфа-Банк ВО7	28/02/14	31/08/15	99.00		100.50	-0.01	1	20 000	8.24	0.96		да	5 000
<b>МДМ Банк</b>													
МДМ Банк ВО4	16/12/13	16/12/14	100.51	100.75					8.95	0.80		да	5 000
МДМ Банк 8	09/07/13	09/04/15	100.05	100.39					8.37	0.37		да	6 000
МДМ Банк ВО2		21/03/14	96.03	100.35					9.76	1.09	416	да	5 000
<b>НОМОС Банк</b>													
НОМОС Банк ВО2	18/04/13	18/10/14	99.96	100.30	100.05		1	10 000	7.72	0.16		да	5 000
НОМОС Банк 9	15/06/12	14/06/13	99.99	100.24	100.30	0.15	2	2 000	7.85	0.32		да	5 000
НОМОС Банк ВО3	09/08/13	09/08/15	100.15	100.30	100.16	0.01	1	4 600	8.98	0.47		да	5 000
НОМОС Банк 12	25/08/13	28/08/17							8.78	0.49		да	5 000
НОМОС Банк ВО1	24/02/12	24/02/14							8.98	0.95		да	5 000
НОМОС Банк 11	02/07/14	02/07/14	100.00	101.95					9.42	1.30	374	да	5 000
<b>Банк ЗЕНИТ</b>													
Банк ЗЕНИТ ВО6	26/05/13	26/05/14	100.15	105.00	100.27	0.12	1	10 000	7.76	0.26		да	5 000
Банк ЗЕНИТ ВО4	07/02/14	07/02/15	100.05	100.15					8.88	0.95		да	3 000
Банк ЗЕНИТ ВО5	14/02/14	14/02/15	100.05	100.15	100.08		3	40 000	8.85	0.96		да	3 000
Банк ЗЕНИТ 1	07/04/12	07/04/13							12.54	0.13		да	5 000
Банк ЗЕНИТ t 5	05/06/12	04/06/13	100.23	100.35					8.26	0.29		да	5 000
Банк ЗЕНИТ 6	02/07/13	01/07/14	100.40	100.41	100.41	0.03	3	40 000	8.15	0.36		да	3 000
Банк ЗЕНИТ 8	28/08/13	23/08/17	100.44	100.54	100.51	0.01	7	1 582	8.34	0.50		да	5 000
Банк ЗЕНИТ ВО2	22/09/12	22/09/13							7.62	0.62		да	5 000
Банк ЗЕНИТ ВО3	15/11/13	15/11/14	100.35	100.60	100.50	0.15	1	20 000	8.53	0.72		да	3 000
Банк ЗЕНИТ ВО7	12/04/14	12/04/15	100.50	100.70	100.66	0.16	6	8 837	8.75	1.08	316	да	5 000
<b>Промсвязьбанк</b>													
Промсвязьбанк ВО2	20/02/13	18/02/15							9.43	1.79	357	да	5 000
Промсвязьбанк ВО4	20/02/13	18/02/15							9.40	1.79	354	да	5 000
Промсвязьбанк 6		17/06/13	99.95	100.05	99.95	0.01	10	382	8.52	0.32		да	5 000
Промсвязьбанк ВО3		04/02/14	99.75	99.99	99.75	-0.24	13	101 143	9.07	0.94		да	5 000
Промсвязьбанк ВО7	06/09/14	06/09/15	99.00	102.00					9.65	1.41	393	да	5 000
Промсвязьбанк 3		01/02/18		104.00					12.33	3.86	616	нет	5 000
<b>Банк СПб</b>													
Банк СПб ВО1	09/10/12	09/04/13							8.43	0.19		да	5 000
Банк СПб ВО4	13/12/12	12/12/13	86.00	101.00					9.06	0.79		да	3 000
Банк СПб ВО2	26/03/12	23/09/13	98.00	100.30					8.94	0.57		да	5 000
Банк СПб ВО8	07/10/13	05/10/15	100.00	100.50	100.25	-0.17	2	312	9.25	0.61		да	5 000
<b>МКБ</b>													
МКБ 7	14/01/14	14/07/15	100.60	100.75					9.99	0.88		да	2 000
МКБ ВО-01	22/02/13	22/02/14							8.51	0.01		да	3 000
МКБ ВО-03	27/04/13	27/04/15	100.11	100.24	100.20	0.13	4	24 220	8.17	0.18		да	4 000
МКБ ВО-02	25/09/13	25/09/15	100.20	100.39	100.25		1	1 000	9.49	0.58		да	3 000
МКБ 8	09/10/13	08/04/15	100.12	100.15	100.12	0.14	2	2 034	9.74	0.61		да	3 000
МКБ ВО-04	15/10/12	15/04/14	100.50	100.80	100.65		4	10 007	9.85	1.08	425	да	5 000
МКБ ВО-05		23/06/14	99.25	99.38	99.38	0.23	8	16 229	9.92	1.27	425	да	5 000
МКБ КВ 11		05/06/18	99.90	100.05	100.02	-0.03	1	10 000	12.61	3.96	642	нет	3 000
<b>ПЕТРОКОММЕРЦ</b>													
Петрокоммерц 5	20/12/13	21/12/14	100.31	100.94	100.96	0.06	3	3	8.68	0.81		да	5 000
Петрокоммерц БО-01	03/09/13	03/03/15	86.00	100.25	100.23	0.08	2	2	8.62	0.52		да	3 000
Петрокоммерц БО-02	23/08/13	23/08/15	100.30	100.49					8.55	0.48		да	3 000
Петрокоммерц БО-03	23/02/14	23/08/15		101.50					9.16	0.94		да	5 000
<b>Банк УРАЛСИБ</b>													
Уралсиб 04	13/09/13	10/03/17	100.00	100.25	100.00	-0.10	1	335	8.92	0.54		да	5 000
Уралсиб 05	28/02/14	25/08/17	100.94	101.14	100.90	0.15	3	21 500	8.95	0.96		да	7 000
<b>ЛК УРАЛСИБ</b>													
Уралсиб Лизинг БО-3		29/10/13	100.15	100.25					9.21	0.43		да	3 000
Уралсиб Лизинг БО-1		28/02/14	100.00	100.24					9.84	0.50		да	2 000
Уралсиб Лизинг БО-4		03/07/14	99.28	99.40	99.28	0.08	1	6 180	9.86	0.71		да	3 000
Уралсиб Лизинг БО-5		05/02/15	101.10	101.45	101.26	-0.09	2	2 915	10.64	1.02	506	да	3 000
Уралсиб Лизинг БО-6		10/02/15	100.00	101.00					10.93	1.04	535	нет	3 000
Уралсиб Лизинг БО-7		22/04/15	100.05	100.80					10.50	1.09	490	да	2 000
Уралсиб Лизинг БО-2		12/01/15	101.40	101.80					10.86	1.71	503	нет	2 000
Уралсиб Лизинг БО-9		17/02/15	101.50	101.90					10.85	1.81	498	нет	2 000
Уралсиб Лизинг БО-12		18/12/15	100.00	100.50					10.96	2.53	494	нет	2 000

Выпуск	Дата		Котировки		Цена		Кол-во сделок	Оборот, шт	УТМ/УТР	Дюрация	Спред к репо ОФЗ (бп)	репо ЦБ	Объем млн руб.
	Оферты	Погашения	Покупка	Продажа	Посл	Изм. пп							
Уралсиб Лизинг БО-13		18/12/15	100.00	100.55					10.92	2.61	489	нет	2 000
<b>КБ РЕНЕССАНС КАПИТАЛ</b>													
РенКап БО-3	05/08/13	05/08/14	99.80	99.92	99.80	-0.10	7	8 500	10.61	0.46		да	3 000
РенКап БО-2	09/08/13	09/08/15	100.85	100.90	100.85	-0.40	24	33 000	11.27	0.47		нет	2 000
<b>ТКС БАНК</b>													
ТКС БАНК ВО4	18/04/13	16/04/15	100.52	100.65	100.65	0.05	11	751	9.04	0.16		да	2 000
ТКС БАНК ВО6	16/07/13	14/07/15	101.55	101.60	101.52	0.04	9	44 818	10.14	0.40		да	2 000
ТКС БАНК S 2		28/07/13	104.23	104.30	104.30	-0.11	6	2 286	9.85	0.44		да	1 000
ТКС БАНК О1		20/09/13	101.65						12.15	0.55		да	2 000
ТКС БАНК ВО2	29/11/11	26/11/13	104.47	104.55	104.55	-0.04	21	5 778	10.37	0.73		да	2 000
ТКС БАНК ВО3	21/08/12	18/02/14	103.02	103.24	103.02	-0.13	3	157	11.02	0.96		да	2 000
<b>Связной Банк</b>													
Связной Банк 1	08/08/13	06/08/15	101.45	101.59	101.55	0.05	41	4 220	11.01	0.47		нет	2 000
<b>РОСГОССТРАХ</b>													
Росгосстрах 2	07/11/13	02/11/17	100.91	101.24	101.00		1	10 000	9.19	0.69		нет	5 000
<b>РОСГОССТРАХ Банк</b>													
Росгосстрах Банк 03	28/02/13	31/08/14	99.95	100.06					9.78	0.02		да	2 000
Росгосстрах Банк 04	01/07/13	03/07/15	99.65	99.80	99.80	0.05	2	625	9.48	0.36		да	3 000
<b>РЕСО-ГАРАНТИЯ</b>													
Ресо гарантия 02	24/09/13	13/09/22	99.85	100.00	100.00		4	175	8.86	0.57		да	5 000
Ресо гарантия 01	01/09/14	22/08/22	100.50	101.20	100.95	-0.21	3	2 013	8.91	1.40	319	да	5 000
<b>ЕАБР</b>													
ЕАБР 3	29/10/13	25/10/16	90.10	100.35					7.21	0.67		да	5 000
ЕАБР 1	03/02/14	28/01/19	101.15	102.01					7.27	0.93		да	5 000
ЕАБР 4	11/02/14	06/02/18	86.00						7.84	0.96		да	5 000
ЕАБР 2	26/02/15	21/02/19	100.50						8.48	1.84	260	да	5 000
<b>Юникредит Банк</b>													
Юникредит Банк БО02	30/08/13	27/02/15	100.35	100.53	100.50	0.08	1	3	7.65	0.51		да	5 000
Юникредит Банк 5	03/09/13	01/09/15	99.80	100.00					7.75	0.52		да	5 000
Юникредит Банк БО03	04/09/13	04/03/15	94.10	100.45					7.87	0.52		да	5 000
Юникредит Банк БО01	11/12/13	10/12/14	100.75	101.20					7.89	0.79		да	5 000
Юникредит Банк 4	13/05/14	10/11/15	89.06	101.13	100.60	0.10	4	10	8.38	1.16	275	да	10 000
Юникредит Банк БО04	24/10/14	23/10/15	101.65	102.10					8.18	1.55	241	да	5 000
Юникредит Банк БО05	28/10/14	27/10/15							8.15	1.56	237	да	5 000
Юникредит Банк БО06		11/02/16	100.70	100.80	100.79	0.04	9	102 078	8.47	2.69	243	нет	5 000
Юникредит Банк БО07		11/02/16	100.70	100.80	100.79	0.09	6	25 002	8.47	2.69	243	нет	5 000
Юникредит Банк 1		07/09/16	99.00	99.50					8.54	3.04	248	да	5 000
<b>Райффайзенбанк</b>													
Райффайзен 4	06/12/11	03/12/13	101.20	101.28					7.24	0.76		да	10 000
Райффайзен БО-7		27/11/13	100.20						7.27	0.75		да	5 000
<b>ИНГ Банк</b>													
ИНГ Банк 2	15/05/13	18/11/14							8.48	0.25		нет	5 000
<b>РуссСтандарт</b>													
РуссСтандарт БО-2	26/03/13	24/03/15	100.06	100.10	100.05	0.01	4	1 716	8.49	0.10		да	5 000
РуссСтандарт БО-6	03/11/13	03/05/15	100.28	101.00					8.91	0.68		да	5 000
РуссСтандарт БО-1	08/11/13	07/11/14	100.28	100.54	100.58	0.06	6	1 686	8.70	0.70		да	5 000
<b>Вост-Экспресс</b>													
Вост-Экспр Банк БО-1	10/03/11	07/03/13	98.70	100.00					7.52	0.04		да	1 000
Вост-Экспр Банк БО-4	16/08/13	14/08/15	100.76	100.94	100.78	0.02	1	1 300	9.67	0.48		да	3 000
Вост-Экспр Банк БО-5	19/04/12	17/10/13	99.58	100.83	100.30	0.40	1	1	9.70	0.63		да	2 000
Вост-Экспр Банк БО-2	27/03/14	25/09/14	100.30	102.00	100.90	0.11	5	28 231	10.56	1.02	499	да	2 000
Вост-Экспр Банк БО-10	23/12/14	22/12/15	101.20	101.49	101.49	0.01	7	768	11.37	1.68	555	нет	3 000
<b>ЖКФ Банк</b>													
ЖКФ Банк 6	12/03/13	10/06/14	100.10	100.80					9.40	1.22	375	да	5 000
ЖКФ Банк 5	19/10/11	17/04/13	99.91	100.23					7.36	0.16		да	4 000
ЖКФ Банк БО-3	22/10/13	22/04/14	100.10	100.23	100.20		15	156 704	7.81	0.66		да	4 000
ЖКФ Банк 7	26/04/12	23/04/15	101.00	101.35	101.00	-0.10	5	25 160	9.56	1.97	363	да	5 000
<b>БНП Париба</b>													
БНП Париба 1		29/03/14	99.51	100.00	99.96	-0.45	7	113 956	7.88	1.05	230	да	2 000
<b>РусфинансБанк</b>													
РусфинансБанк БО-01	04/07/13	04/07/14	85.00						8.14	0.37		да	4 000
РусфинансБанк БО-02	06/09/13	06/03/15	99.25	100.42					8.43	0.52		да	4 000
РусфинансБанк 8	16/09/13	14/09/15	100.40	100.89	100.85	0.45	5	10 024	7.83	0.55		да	2 000
РусфинансБанк 9	17/09/13	15/09/15	100.40	101.18	100.55	-0.03	2	20 000	8.40	0.55		да	2 000
РусфинансБанк 10	12/11/13	10/11/15	86.00	100.50	99.79		7	10 077	8.34	0.71		да	2 000
РусфинансБанк 11	13/11/13	11/11/15	99.60	99.90	99.80	-0.05	2	20 000	8.33	0.71		да	2 000

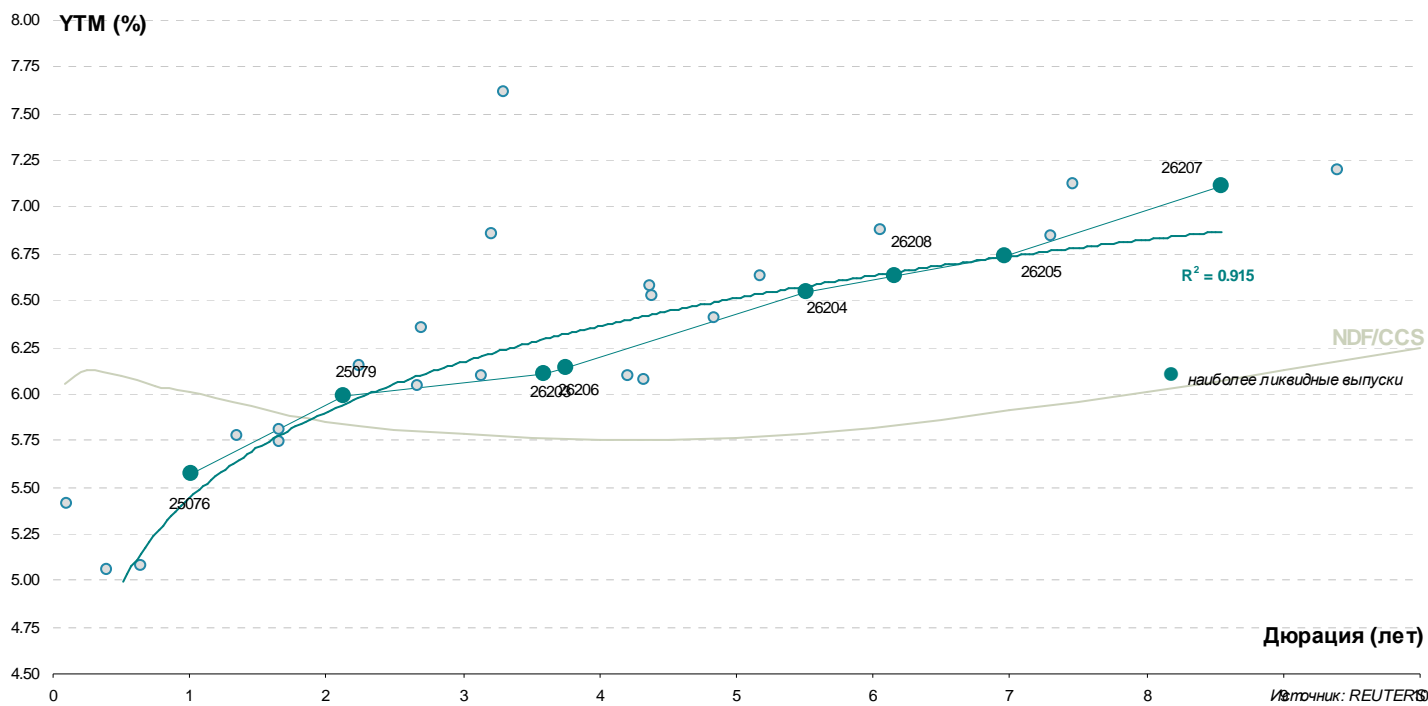
Выпуск	Дата		Котировки		Цена		Кол-во сделок	Оборот, шт	УТМ/УТР	Дюрация	Спред к репо ОФЗ (бп)	репо ЦБ	Объем млн руб.
	Оферты	Погашения	Покупка	Продажа	Посл	Изм. пп							
РуфинансБанк БО3	02/11/14	02/11/15	102.05	102.50					8.75	1.56	297	да	4 000
<b>ДЕЛЬТА КРЕДИТ</b>													
Дельта Кредит БО3	07/08/13	07/08/15	100.40	101.00	100.85	0.05	1	10 000	7.47	0.46		да	4 000
Дельта Кредит 6	18/06/14	15/06/16	99.10	99.40					7.95	1.27	228	да	5 000
Дельта Кредит 8	05/11/14	02/11/16	99.70	100.00					8.49	1.59	270	да	5 000
<b>ОТП Банк</b>													
ОТП Банк БО-3	01/11/12	30/10/14							9.76	1.57	398	да	4 000
ОТП Банк БО-2	04/03/14	03/03/15	101.10	101.34					9.57	0.96		да	6 000
ОТП Банк 2		25/03/14	98.85	99.00	98.96	0.11	13	71 738	9.47	1.04	389	да	3 000
ОТП Банк БО-1		29/07/14	98.40	98.49	98.49	0.07	16	43 200	9.29	1.38	358	да	5 000
<b>СКБ-Банк</b>													
СКБ-Банк БО-4	05/12/12	05/06/13							0.18	0.29		да	2 000
СКБ-Банк БО-3	28/05/13	26/11/13	100.00						8.23	0.27		да	3 000
СКБ-Банк БО-6	09/07/13	08/07/14	99.00	99.80					9.20	0.38		да	2 000
СКБ-Банк БО-5	10/10/13	10/04/14	100.00						9.60	0.61		да	2 000
<b>КредитЕвропа Банк</b>													
КредЕврБанк БО-3	09/10/13	09/10/15	100.36	100.49	100.45		2	10 000	9.22	0.61		да	5 000
КредЕврБанк 6	21/08/12	18/02/14							9.73	0.99		да	4 000
КредЕврБанк БО-2	10/02/14	10/02/15	100.15	100.70	100.66	0.06	2	16	9.49	0.95		да	5 000
КредЕврБанк БО-1		27/04/14	95.05		98.20	-0.33	2	766	9.96	1.13	435	да	5 000
<b>Банк Интеза</b>													
Интеза О3	11/10/13	13/04/15	100.00	100.14	100.15	-0.11	2	22	8.91	0.62		да	5 000
Интеза БО1	25/04/14	25/10/15	86.00	100.87					9.82	1.11	421	да	3 000
<b>Центр-Инвест</b>													
ЦентрИнвест БО-1	17/12/13	17/06/14	100.15	100.30					9.62	0.80		да	2 000
ЦентрИнвест БО-5	17/12/13	17/06/14	100.10	100.30					9.67	0.86		да	1 000
ЦентрИнвест БО-2	18/04/13	16/04/15	100.13	100.22	100.14	0.01	1	50 000	8.84	0.16		да	2 000
ЦентрИнвест 2	25/06/13	24/06/14	100.45	100.59					8.74	0.35		да	3 000
<b>Связь-Банк</b>													
СвязьБанк 03	19/12/13	09/12/21	100.05	101.68					9.17	0.81		да	5 000
СвязьБанк 04	24/04/13	13/04/22		100.22	100.10	-0.05	1	1	8.21	0.18		да	5 000
СвязьБанк БО1	01/11/13	01/11/15	86.00	100.00					9.17	0.68		нет	5 000
СвязьБанк 05	16/04/15	07/04/22	100.00						9.71	2.44	369	да	5 000
<b>Крайинвестбанк</b>													
Крайинвестбанк БО-1	19/10/13	19/04/14	99.80	100.10	100.10	0.05	2	8 200	10.56	0.64		да	2 000
<b>Судостроительный банк</b>													
Судостр БО01	03/03/13	03/03/14	90.01	100.04	100.03	-0.01	2	2	10.07	0.03		нет	2 000
Судостр 04	10/04/12	08/10/13	99.90	101.30					11.52	0.61		нет	2 000
<b>Меткомбанк</b>													
Меткомбанк БО-1	02/02/13	02/08/14	100.50	100.70	100.70	0.05	1	155	10.73	1.37	502	да	2 000
Меткомбанк 01	13/04/13	15/04/15	100.15	101.50					8.28	0.15		нет	2 000
Меткомбанк БО5	08/10/13	06/10/15	100.00	100.90	100.78	0.10	3	51 903	10.67	0.61		да	2 000
<b>Металлинвестбанк</b>													
Металлинвестбанк 01	20/12/13	22/06/15	100.20	100.45					10.10	0.81		да	2 000
<b>Абсолют банк</b>													
Абсолют банк БО1	20/06/14	20/12/15							10.75	1.27	508	нет	5 000
Абсолют банк 5	30/07/14	27/07/16	86.01	98.98					10.55	1.38	484	да	2 000
<b>ПЕРВОБАНК</b>													
Первобанк БО2	11/04/13	10/04/14	86.00						8.16	0.14		да	2 000
Первобанк БО1	25/04/12	24/04/13	96.01		100.15	0.13	7	270	8.92	0.18		да	2 000
Первобанк БО3	24/09/13	22/09/15	100.30	101.00					10.59	0.57		нет	2 000
<b>СМП Банк</b>													
СМП Банк 01	26/11/13	23/05/17	100.05						10.13	0.74		да	3 000
<b>ПРОБИЗНЕСБАНК</b>													
Пробизнесбанк 7	03/09/13	05/09/15	98.54	100.75					11.04	0.51		нет	2 000
<b>ЛОКО-Банк</b>													
ЛОКО-Банк БО1	07/02/13	06/02/14		100.51					10.00	0.94		да	3 000
ЛОКО-Банк 05	25/07/13	23/07/15	100.36	100.60					9.38	0.43		да	3 000
ЛОКО-Банк БО3	13/08/13	11/08/15	100.11	100.75	100.70	0.05	25	34 209	9.43	0.48		да	3 000
<b>НОВИКОМ Банк</b>													
Новиком Банк 1	26/05/13	25/11/13							6.41	0.26		да	2 000
Новиком Банк БО1	07/07/13	07/07/14		100.05					8.41	0.38		да	3 000
Новиком Банк БО4	11/10/13	11/10/15		100.90					9.10	0.62		да	2 000
<b>Внешпромбанк</b>													
Внешпромбанк 2	19/06/13	13/12/17	96.00	101.00	100.90		2	51	8.26	0.33		нет	2 000
Внешпромбанк БО2	26/10/13	26/10/15	100.11	101.99	100.65	0.64	7	165 006	11.23	0.65		да	3 000
Внешпромбанк БО1	30/11/12	30/11/13	99.92	100.95					11.45	0.75		да	3 000
<b>АК Барс Банк</b>													
АК Барс Банк 4	17/04/12	15/10/13	100.19	100.23	100.19	0.14	7	10 031	8.85	0.63		да	5 000
АК Барс Банк БО1	17/10/13	15/10/15	100.46	100.70					9.01	0.64		да	5 000
<b>УБРИР</b>													
УБРР 2	30/04/13	01/05/14	100.32	100.39	100.32		2	151	9.84	0.19		да	2 000
УБРР БО1	01/10/13	29/09/15	101.00	101.50	101.30	0.30	2	201	10.47	0.58		да	2 000
<b>Запсибкомбанк</b>													

Выпуск	Дата		Котировки		Цена		Кол-во сделок	Оборот, шт	УТМ/УТР	Дюрация	Спред к репо ОФЗ (бп)	ЦБ	Объем млн руб.
	Оферты	Погашения	Покупка	Продажа	Посл	Изм. пп							
Запсибкомбанк БО1	21/12/12	20/06/14	100.00		100.00		1	2	0.01	1.33		нет	2 000
Запсибкомбанк БО2	16/08/13	14/08/15	101.50	101.80	101.42	0.01	6	31 201	9.67	0.49		да	2 000
<b>Российский Капитал</b>													
РосКапитал 03	26/10/13	28/10/15	100.45	100.90					10.39	0.66		да	3 000
<b>Банк Авангард</b>													
Авангард 03	11/05/12	10/05/13	100.06	100.24					9.05	0.22		да	2 000
Авангард БО1	03/02/14	01/02/16	100.00	100.20					9.98	0.95		нет	2 000
<b>Татфондбанк</b>													
Татфондбанк БО-3	28/11/13	27/11/14	100.27	100.34	100.27	0.07	5	15 845	12.16	0.75		да	2 000
Татфондбанк БО-4	18/02/14	17/02/15	100.05	100.09	100.09	-0.01	17	4 790	12.52	0.97		да	3 000
Татфондбанк 6	28/02/12	26/02/13							10.28	0.02		да	2 000
Татфондбанк БО-5	09/04/13	07/04/15	100.14	100.17	100.13	-0.01	4	11 001	10.05	0.13		да	2 000
Татфондбанк БО-6	15/10/13	13/10/15	100.69	100.95	100.70	0.16	5	7 451	12.14	0.62		да	2 000
Татфондбанк БО-1	28/06/12	26/12/13	99.35	100.00	99.70	-0.25	1	262	11.40	0.82		да	2 000
Татфондбанк БО-2	18/10/12	17/04/14	100.26	100.44	100.25		6	15 604	12.33	1.07	674	да	2 000
<b>Европлан</b>													
Европлан 03	04/11/14	31/10/17	99.00	102.25	101.71	0.08	2	124	10.37	1.56	459	нет	4 000
<b>Банк Открытие</b>													
Открытие 01	18/12/13	13/12/17	100.31	100.50	100.35	0.14	3	16 888	10.52	0.80		нет	3 000
<b>ФК Открытие</b>													
ФК Открытие 03	04/10/13	29/09/17	86.00						10.63	0.60		нет	7 000
ФК Открытие 02	26/12/13	22/12/16	100.00	101.49	100.01		1	51	10.99	0.82		нет	5 000
ФК Открытие 04	25/06/14	20/12/17							11.46	1.40	574	нет	5 000
ФК Открытие 01		14/10/14							9.19	1.53	343	нет	5 000
<b>РЕГИОНАЛЬНЫЕ</b>													
<b>МОСКВА</b>													
Москва 61	03/06/13		102.01	102.70					5.13	0.28		да	30 000
Москва 53	01/09/13			100.65					5.58	0.52		да	15 000
Москва 63	10/12/13		106.80	107.30					6.42	0.76		да	15 000
Москва 62	08/06/14		107.00	107.50					6.73	1.19	109	да	35 000
Москва 39	21/07/14		96.98	100.50					7.04	1.37	134	да	10 000
Москва 64	24/06/15		99.21	99.95	99.45	0.30	3	27 315	7.38	2.18	139	да	20 000
Москва 44	16/11/15		105.01						6.88	2.36	87	да	40 000
Москва 56	22/09/16		98.61	99.60	99.69	0.29	1	4	7.22	3.15	115	да	20 000
Москва 49	14/06/17		99.00	105.00					7.42	3.75	128	да	25 000
Москва 66	23/11/18								7.54	4.55	122	да	30 000
Москва 48	11/06/22		93.11	95.30					7.41	6.87	68	да	30 000
<b>САНКТ-ПЕТЕРБУРГ</b>													
СПб 38	19/11/15								7.61	2.48	159	да	10 000
СПб 39	01/06/17								7.66	3.66	154	да	7 000
<b>МОСКОВСКАЯ ОБЛ</b>													
Московская Обл 8	11/06/13		100.20	100.70	100.70	0.20	1	5 662	6.70	0.31		да	19 000
Московская Обл 7	16/04/14		100.30	100.45	100.30	0.80	4	50 008	7.86	1.10	226	да	16 000
<b>ЛЕНИНГРАДСКАЯ ОБЛ</b>													
Ленинградская Обл 3	05/12/14		106.00	106.70					8.83	1.64	302	да	1 000
<b>НИЖЕГОРОДСКАЯ ОБЛ</b>													
Нижегородская Обл 6	07/10/15		99.60	100.50					8.18	1.48	243	да	5 000
Нижегородская Обл 7	16/11/16		103.00	103.50					8.16	1.98	222	да	8 000
Нижегородская Обл 8	29/08/17		104.56	105.00	105.00		3	2 502	8.35	3.07	228	да	8 000
<b>САМАРСКАЯ ОБЛ</b>													
Самарская Обл 6	10/05/13		101.50	101.75	101.75	-0.12	1	10	7.05	0.22		да	2 000
Самарская Обл 5	19/12/13		101.25	101.55					7.44	0.80		да	8 000
Самарская Обл 8	13/12/17		102.10	102.30	102.10	-0.12	6	5 995	7.77	1.46	203	да	15 000
Самарская Обл 7	30/11/16		99.50	100.00	100.00	0.35	2	85 000	7.70	1.80	183	да	12 000
<b>ЯКУТИЯ</b>													
Якутия 35001	11/04/13		100.10	100.40					7.23	0.14		да	3 000
Якутия 34004	19/09/13		99.95	101.30					6.80	0.33		да	2 000
Якутия 35002	17/04/14		93.51	100.80					7.41	1.03	183	да	3 000
Якутия 35003	20/05/16								7.95	2.23	195	да	3 000
Якутия 35004	17/05/17			102.95					7.99	2.67	196	да	3 000
<b>КРАСНОДАРСКИЙ КРАЙ</b>													
Краснодарский край 3	27/09/14		100.00	100.78					7.50	1.04	192	да	4 000
Краснодарский край 4	09/11/17		102.55	102.85	102.80	0.21	15	477 300	7.90	2.22	190	да	12 000
<b>СТАВРОПОЛЬСКИЙ КРАЙ</b>													
Ставропольск кр 34001	12/12/17		103.80	104.20	104.00		2	2	8.41	2.30	241	нет	5 000
<b>КРАСНОЯРСКИЙ КРАЙ</b>													
Красноярский край 5	29/11/16			101.85					8.01	1.23	236	да	9 000
Красноярский край 6	19/10/17		101.60	102.05	102.05		2	2 002	8.00	2.58	197	да	17 000
<b>ВОЛГОГРАДСКАЯ ОБЛ</b>													
Волгогр обл 34004	04/06/14		97.00	99.77					7.86	0.83		да	2 000
Волгогр обл 34005	04/05/16		98.20	99.00	98.99	0.78	3	751	8.08	1.87	219	да	3 000
Волгогр обл 35002	28/05/17		86.00	100.80					8.44	2.04	248	да	5 000

Выпуск	Дата		Котировки		Цена		Кол-во сделок	Оборот, шт	УТМ/УТР	Дюрация	Спред к репо ОФЗ (бп)	ЦБ	Объем млн руб.
	Оферты	Погашения	Покупка	Продажа	Посл	Изм. пп							
<b>КОМИ</b>													
Коми Респ 35007		22/11/13	100.09	100.40					7.56	0.74		да	1 000
Коми Респ 34009		18/10/14	97.50	100.00					7.26	1.10	166	да	2 000
Коми Респ 35008		03/12/15							8.71	1.97	278	да	1 000
Коми Респ 32010		15/12/16							8.54	2.12	255	да	2 000
<b>ТУЛЬСКАЯ ОБЛ</b>													
Тульская обл 34002		25/09/15	100.61	101.05					8.29	1.55	252	да	5 000
<b>ЛИПЕЦКАЯ ОБЛ</b>													
Липецкая обл 34006		05/06/13	99.90	100.60					7.45	0.29		да	2 000
Липецкая обл 34007		26/05/17	101.00	102.90	100.85	-0.51	2	900	8.74	2.00	280	нет	3 000
<b>ВОРОНЕЖСКАЯ ОБЛ</b>													
Воронежск обл 34005		17/12/17	87.00						8.63	2.39	262	нет	5 000
<b>КАЛУЖСКАЯ ОБЛ</b>													
Калужская обл 34004		26/06/13	100.00						6.68	0.34		да	2 000
Калужская обл 34005		19/05/16							8.40	2.43	238	да	3 000
<b>УДМУРТИЯ</b>													
Удмуртия 25003		14/07/13	100.00	101.95					5.79	0.40		да	1 000
Удмуртия 34004		25/11/15	88.00						7.01	1.83	113	да	2 000
Удмуртия 34005		24/11/16		105.63					7.79	2.26	179	да	2 000
Удмуртия 34006		05/12/17		104.60	104.41	0.31	4	39 860	8.21	2.79	217	нет	3 000
<b>КОСТРОМСКАЯ ОБЛАСТЬ</b>													
Костромск обл 34006		17/11/16							8.71	1.56	293	да	4 000
<b>ОРЕНБУРГСКАЯ ОБЛ</b>													
Оренбургск обл 34001		14/12/17	104.70	105.25					8.42	2.95	236	нет	4 000
<b>ВОЛОГОДСКАЯ ОБЛ</b>													
Вологодская обл. 34002		14/12/16	104.00	104.30	104.30	0.30	1	2 500	8.83	2.03	288	да	3 000
Вологодская обл. 34003		05/12/17	102.40	102.85	102.85		6	24 502	8.86	2.43	285	нет	5 000
<b>БЕЛГОРОДСКАЯ ОБЛ</b>													
Белгородск обл 24003		14/05/13	99.90						7.36	0.23		да	2 000
Белгородск обл 34006		08/08/17	102.20	102.70	102.70	0.10	2	50 001	8.00	2.05	204	да	5 000
<b>РЕСП КАРЕЛИЯ</b>													
Карелия 34013		18/06/15	100.00	102.29	101.75	0.06	2	64 000	8.15	1.13	253	да	2 000
Карелия 34014		30/11/16	102.30	102.80	102.80	-0.05	6	1 309	8.02	1.46	228	да	1 000
Карелия 34015		22/10/17	100.05	102.15					8.29	2.16	230	нет	2 000
<b>ЯРОСЛАВСКАЯ ОБЛАСТЬ</b>													
Ярослав Обл 34009		16/05/13	100.15	100.24	100.25		2	90	7.10	0.24		да	3 000
Ярослав Обл 34010		15/04/14	99.91	100.15					7.65	0.86		да	3 000
Ярослав Обл 34011		21/08/15	101.80	102.40	102.00	0.10	1	3 100	8.05	1.92	214	нет	3 000
<b>РЯЗАНСКАЯ ОБЛАСТЬ</b>													
Рязанская Обл 34001		27/11/14	99.90	100.00					8.52	1.27	285	да	2 000
<b>ТОМСКАЯ ОБЛ</b>													
Томская обл 34037		27/11/13							7.57	0.73		да	3 000
Томская обл 35045		19/12/17		102.00					8.16	2.72	212	нет	5 000
<b>БАШКОРТОСТАН</b>													
Башкортостан 34007		29/11/16		102.15					7.97	2.14	198	нет	3 000
<b>ЧУВАШИЯ</b>													
Чувашия 34007		04/06/13	100.00	100.80					7.14	0.28		да	1 000
Чувашия 31008		15/06/14		99.75					8.64	1.25	298	да	1 000
Чувашия 34009		19/07/15	101.20	101.90	101.25	0.05	1	1 000	8.13	1.31	245	да	2 000
<b>МАРИЙ ЭЛ РЕСП</b>													
Марий Эл 34006		04/10/15	101.00	101.80					8.66	1.66	284	нет	2 000
<b>ХМАО</b>													
ХМАО-Югра 25008		19/12/13	102.80	103.80					7.30	0.81		да	2 000
<b>ХАКАСИЯ</b>													
Хакасия 34001		25/08/13							7.39	0.50		нет	1 000
Хакасия 34002		09/08/15	101.25	102.00					8.29	1.63	249	да	2 000
<b>СВЕРДЛОВСКАЯ ОБЛАСТЬ</b>													
Свердловск обл 34001		11/12/16	87.00	102.15					8.05	1.53	228	да	3 000
Свердловск обл 34002		04/12/17	87.60	102.85					8.15	2.28	215	нет	3 000
<b>ТВЕРСКАЯ ОБЛАСТЬ</b>													
Тверская Обл 34006		12/06/14	103.50	104.20	104.00		3	33 774	8.44	0.92		да	3 000
Тверская Обл 34005		26/12/13	106.00	106.39					8.04	0.80		да	4 000
Тверская Обл 34007		15/12/15	99.90	100.10					8.82	2.22	282	да	3 000
Тверская Обл 34008		18/12/17	100.51	102.80					8.96	2.62	293	нет	3 000

Источник: REUTERS, расчеты: Банк ЗЕНИТ

ОФЗ



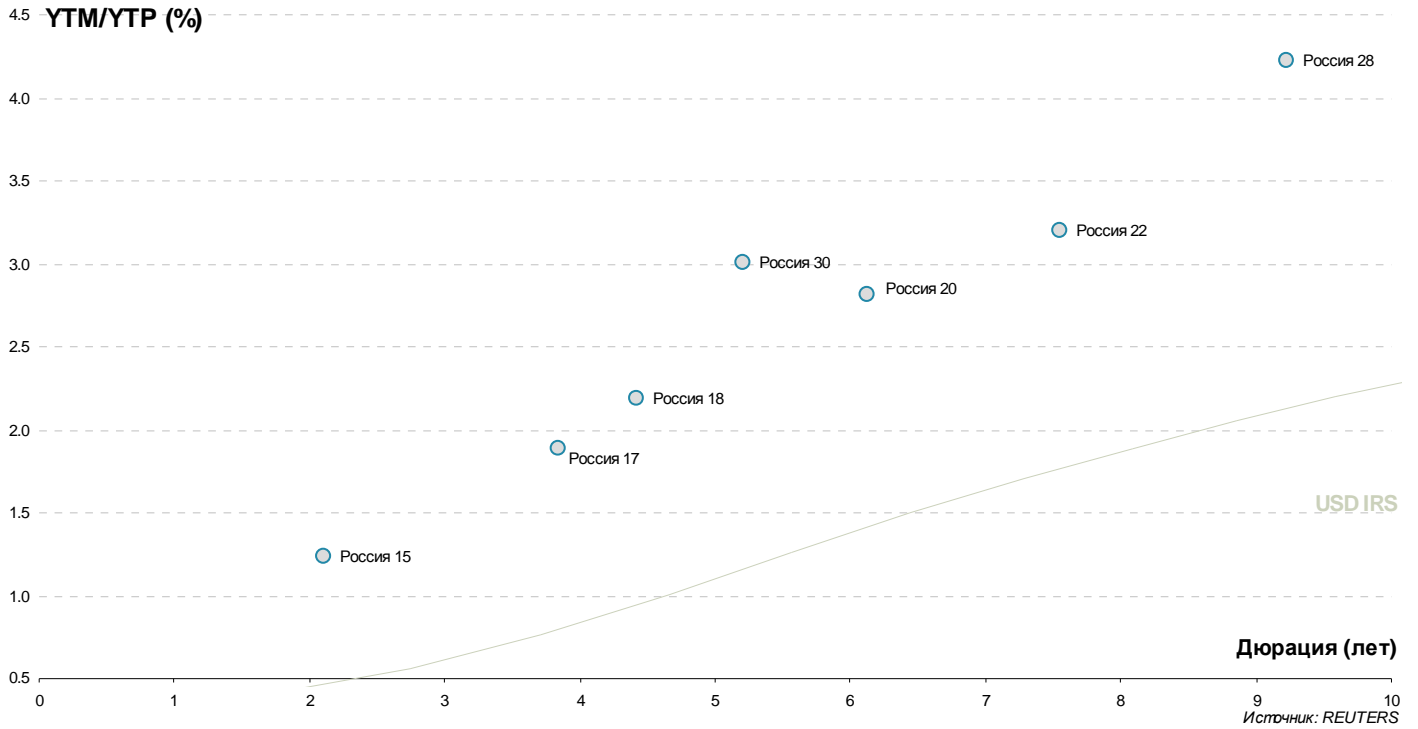
## Результаты торгов евробондами

Выпуск	Валюта	Дата		Цена		Доходность		Изм-е, % (по покупке)	Z-спрэд
		Погашения		Покупка	Продажа	Покупка	Продажа		
<b>РОССИЯ</b>									
RUSSIA'15 3.625%	USD	29/04/15		104.970	105.330	1.31	1.15	2.10	89
RUSSIA'17 3.25%	USD	04/04/17		105.125	105.625	1.95	1.83	3.85	0.03
RUSSIA'18 11%	USD	24/07/18		144.425	145.288	2.25	2.12	4.43	-0.22
RUSSIA'30 7.5%	USD	31/03/30		124.180	125.180	3.08	2.93	5.20	-0.12
RUSSIA'20 5%	USD	29/04/20		113.963	114.387	2.84	2.78	6.12	
RUSSIA'22 4.5%	USD	04/04/22		110.000	110.500	3.23	3.17	7.55	
RUSSIA'28 12.75%	USD	24/06/28		194.889	196.111	4.26	4.19	9.23	0.50
RUSSIA'42 5.625%	USD	04/04/42		116.270	116.670	4.60	4.58	15.40	
<b>ГОСКOMPАНИИ</b>									
<b>Газпром</b>									
GAZPR'13 4.505%	USD	22/07/13		101.180	101.201	1.65	1.60	0.42	-0.01
GAZST'13 5.625%	USD	22/07/13		101.012	101.391	3.15	2.25	0.42	-0.01
GAZPR'13 7.343%	USD	11/04/13		101.131	101.138	-0.93	-0.98	0.14	0.40
GAZPR'13 7.51%	USD	31/07/13		102.350	102.850	2.08	0.98	0.44	-0.02
GAZPR'14 10.5%	USD	25/03/14		109.125	109.805	2.03	1.43	1.03	0.08
GAZPR'14 10.5%	USD	08/03/14		108.937	109.597	1.84	1.24	0.99	-0.02
GAZPR'14 8.125%	USD	31/07/14		108.797	108.872	1.89	1.84	1.39	0.35
GAZPR'15 5.092%	USD	29/11/15		106.450	106.700	2.66	2.57	2.60	-0.08
GAZPR'16 4.95%	USD	23/05/16		106.310	106.610	2.90	2.81	3.02	
GAZPR'16 6.212%	USD	22/11/16		111.250	112.250	3.02	2.75	3.38	0.08
GAZPR'18 8.146%	USD	11/04/18		121.228	122.228	3.58	3.39	4.29	-0.04
GAZPR'19 9.25%	USD	23/04/19		129.250	129.750	3.87	3.79	4.91	
GAZPR'22 6.51%	USD	07/03/22		115.585	116.460	4.40	4.29	6.97	-0.34
GAZPR'22 4.95%	USD	19/07/22		104.000	104.750	4.43	4.33	7.65	-0.33
GAZPR'34 8.625%	USD	28/04/34		141.000	142.000	5.36	5.30	11.54	
GAZPR'37 7.288%	USD	16/08/37		122.750	124.250	5.57	5.48	12.96	-0.25
<b>Газпром нефть</b>									
GNP CAPITAL '22 4.375%	USD	19/09/22		99.417	99.803	4.45	4.40	7.78	0.29
<b>Транснефть</b>									
TRANSN'13 7.7%	USD	07/08/13		102.780	104.780	1.59	-2.60		0.01
TRANSN'14 5.67%	USD	05/03/14		103.791	104.791	1.96	1.01	1.00	-0.27
TRANSN'18 8.7%	USD	07/08/18		128.023	128.313	3.08	3.03	4.58	0.48
<b>РЖД</b>									
RZD'17 5.739%	USD	03/04/17		110.338	110.542	3.05	3.00	3.67	-0.01
RZD'22 5.7%	USD	05/04/22		111.996	112.401	4.11	4.06	7.22	
<b>Совкомфлот</b>									
SOVKOM'17 5.375%	USD	27/10/17		105.008	105.442	4.18	4.08	4.15	0.14
<b>ГОСБАНКИ</b>									
<b>ВТБ</b>									
VTB'15 6.465%	USD	04/03/15		107.491	108.491	2.66	2.17	1.89	-0.01
VTB'17 6%	USD	12/04/17		107.510	108.510	4.01	3.76	3.67	-0.32
VTB'18 6.315%	USD	22/02/18		109.081	110.081	4.28	4.07	4.40	-0.31
VTB'18 6.875%	USD	29/05/18		111.239	112.239	4.46	4.26	4.50	-0.28
VTB'20 6.551%	USD	13/10/20		110.540	111.540	4.88	4.73	6.10	-0.10
VTB'22 6.95%	USD	17/10/22		107.178	108.178	5.96	5.83	7.13	-0.39
VTB'35 6.25%	USD	30/06/35		108.409	109.409	5.59	5.51	12.65	-0.04
VTB' 9.5%	USD			109.496	110.131	8.08	7.99	6.63	-0.56
<b>Банк Москвы</b>									
BANK OF MOS'13 7.335%	USD	13/05/13		101.381	101.404	1.16	1.06	0.23	0.02
BANK OF MOS'15 6.699%	USD	11/03/15		105.999	106.203	3.64	3.54	1.90	0.02
BANK OF MOS'15 5.967%	USD	25/11/15		105.700	106.200	3.77	3.58	2.56	0.05
BANK OF MOS'17 6.02%	USD	10/05/17		103.880	104.880	4.99	4.73	3.74	
<b>ВЭБ</b>									
VEB'17 5.375%	USD	13/02/17		108.250	108.750	3.15	3.02	3.64	
VEB'17 5.45%	USD	22/11/17		109.400	109.800	3.30	3.21	4.23	0.40
VEB'20 6.902%	USD	09/07/20		118.268	118.619	4.02	3.97	6.00	-0.67
VEB'22 6.025%	USD	05/07/22		112.582	113.582	4.37	4.25	7.39	0.33
VEB'25 6.8%	USD	22/11/25		119.375	120.375	4.76	4.66	8.99	-0.13
<b>Газпромбанк</b>									
GAZPROMB'13 7.933%	USD	28/06/13		101.999	102.017	2.15	2.10	0.35	0.04
GAZPROMB'14 6.25%	USD	15/12/14		105.896	105.987	2.89	2.84	1.73	0.06
GAZPROMB'15 6.5%	USD	23/09/15		107.988	108.117	3.25	3.20	2.37	-0.01
GAZPROMB'16 7.35%	USD	08/05/16		111.635	111.797	3.45	3.40	2.85	0.30
GAZPROMB'17 5.625%	USD	17/05/17		106.818	107.019	3.86	3.81	3.79	0.04
GAZPROMB'19 7.25%	USD	03/05/19		109.032	109.581	5.51	5.41	5.06	-0.25
GPB EURO' 7.875%	USD			103.818	104.507	6.98	6.82	4.27	-0.05
<b>РСХБ</b>									
ROSSELKH'13 7.175%	USD	16/05/13		100.996	102.043	2.86	-1.54		-0.02
ROSSELKH'14 7.125%	USD	14/01/14		104.504	104.550	2.02	1.97	0.88	-0.01

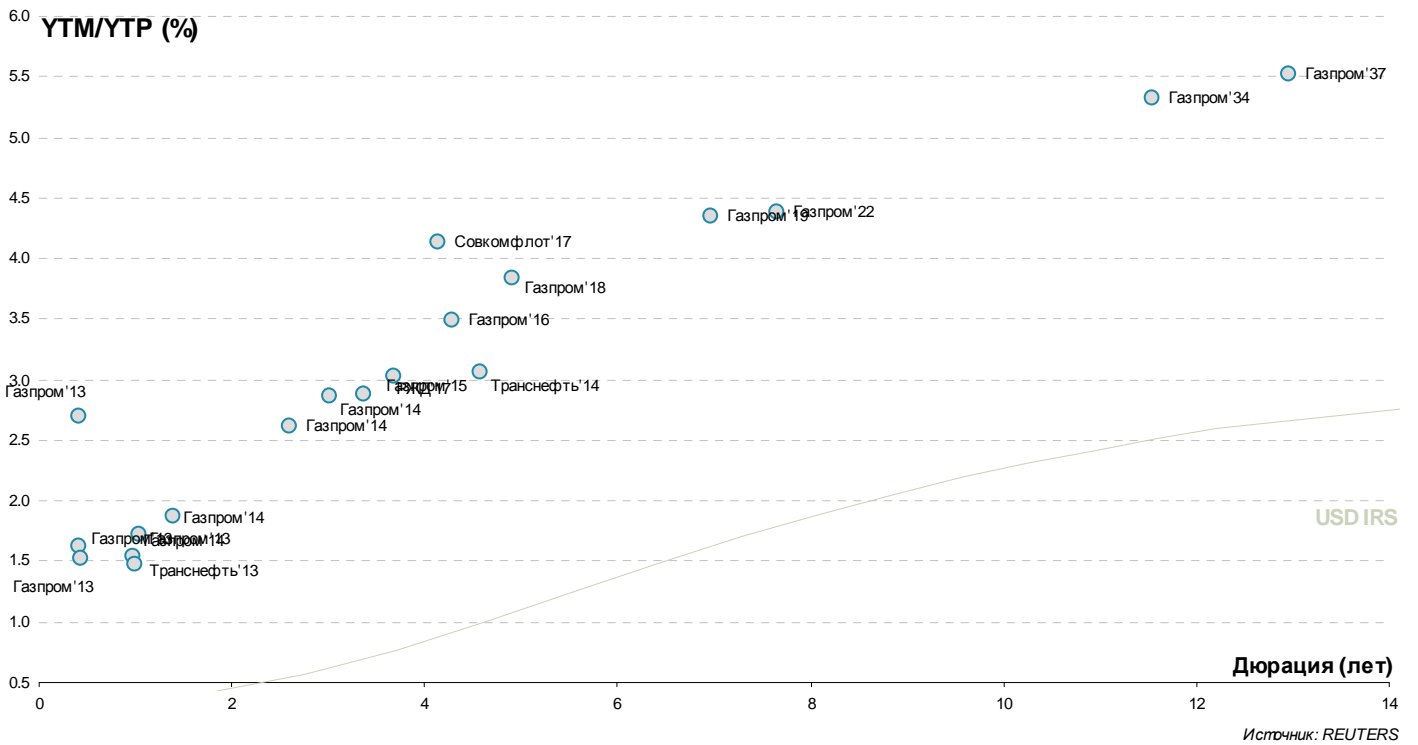
Выпуск	Валюта	Дата		Цена		Доходность		Дюрация	Изм-е, % (по покупке)	Z-спрэд
		Погашения		Покупка	Продажа	Покупка	Продажа			
ROSSELKH'14 9%	USD	11/06/14		108.346	108.413	2.45	2.40	1.24	-0.05	212
ROSSELKH'17 6.299%	USD	15/05/17		109.970	110.345	3.73	3.64	3.75	0.02	297
ROSSELKH'17 5.298%	USD	27/12/17		106.241	106.469	3.87	3.82	4.33	0.01	297
ROSSELKH'18 7.75%	USD	29/05/18		118.275	118.536	3.88	3.83	4.44	-0.02	289
ROSSELKH'21 6%	USD	03/06/21		104.992	105.148	4.35	4.30	3.00	-0.01	380
<b>Сбербанк</b>										
SBER'13 6.48%	USD	15/05/13		101.250	101.750	1.03	-1.07			
SBER'13 6.468%	USD	02/07/13		101.875	102.625	1.24	-0.77	0.36		97
SBER'15 5.499%	USD	07/07/15		107.246	107.366	2.34	2.29	2.25	-0.15	190
SBER'17 5.4%	USD	24/03/17		108.487	108.688	3.17	3.12	3.67	-0.01	243
Sber'17 4.95%	USD	07/02/17		107.361	107.555	2.97	2.92	3.65	0.01	224
SBER'19 5.18%	USD	28/06/19		107.964	108.257	3.76	3.71	5.49	0.02	249
SBER'21 5.717%	USD	16/06/21		110.170	110.539	4.25	4.20	6.76	-0.03	261
Sber'22 6.125%	USD	07/02/22		113.010	113.407	4.36	4.31	7.15	-0.02	261
SBER'22 5.125%	USD	29/10/22		100.505	100.886	5.06	5.01	7.64	-0.09	320
<b>ЧАСТНЫЕ КОМПАНИИ</b>										
<b>Евраз</b>										
EVRAZ'13 8.875%	USD	24/04/13		101.501	102.001	0.15	-2.61		0.33	
EVRAZ'15 8.25%	USD	10/11/15		110.650	111.100	4.07	3.90	2.45		360
EVRAZ'17 7.4%	USD	24/04/17		106.877	107.261	5.53	5.43	3.61	0.06	484
EVRAZ'18 9.5%	USD	24/04/18		115.500	116.000	5.97	5.87	4.17	0.08	508
EVRAZ'18 6.75%	USD	27/04/18		104.261	104.716	5.78	5.68	4.39	-0.24	486
<b>Металлоинвест</b>										
METALLOINV'16 6.5%	USD	21/07/16		105.100	105.550	4.86	4.72	3.11		430
<b>НЛМК</b>										
NLMK'19 4.95%	USD	26/09/19		101.019	101.301	4.77	4.72	5.60	-0.25	347
<b>Альянс Ойл</b>										
Alliance '15 9.875%	USD	11/03/15		108.990	109.194	5.20	5.10	1.84		486
<b>Алроса</b>										
ALROSA'14 8.875%	USD	17/11/14		110.670	111.210	2.55	2.25	1.62	-0.16	219
ALROSA'20 7.75%	USD	03/11/20		117.017	117.715	5.05	4.95	5.98	0.02	358
<b>Вимпелком</b>										
VIMPELC'13 8.375%	USD	30/04/13		101.110	101.240	2.41	1.74	0.19	-0.09	224
VIMPELC'14 4.31%	USD	29/06/14		100.895	103.105	3.67	2.02	1.31		
VIP FIN'16 6.493%	USD	02/02/16		106.510	106.510	4.12	4.12	2.73	-0.12	362
VIMPELC'16 8.25%	USD	23/05/16		112.639	112.965	4.06	3.96	2.89	0.01	352
VIMPELC'17 6.255%	USD	01/03/17		106.650	107.650	4.43	4.17	3.54		374
VIMPELC'18 9.125%	USD	30/04/18		118.257	118.758	5.08	4.98	4.24	0.01	415
VIP FIN'21 7.748%	USD	02/02/21		112.200	113.200	5.81	5.66	6.18	0.07	431
VIMPELC'22 7.504%	USD	01/03/22		111.500	111.875	5.85	5.80	6.64	0.10	417
<b>Лукойл</b>										
LUKOIL'14 6.375%	USD	05/11/14		107.750	107.838	1.73	1.68	1.62	0.34	136
LUKOIL'17 6.356%	USD	07/06/17		112.587	113.337	3.19	3.02	3.81	-0.94	240
LUKOIL'19 7.25%	USD	05/11/19		120.011	120.339	3.84	3.79	5.46	-0.04	252
LUKOIL'20 6.125%	USD	09/11/20		113.582	113.937	4.06	4.01	6.27	-0.17	252
LUKOIL'22 6.656%	USD	07/06/22		119.281	119.708	4.14	4.09	7.21	-0.53	234
<b>МТС</b>										
MTS'20 8.625%	USD	22/06/20		126.038	126.756	4.43	4.33	5.74	-0.54	302
<b>НОВАТЭК</b>										
NOVATEK'16 5.326%	USD	03/02/16		107.472	107.620	2.67	2.62	2.77	-0.03	214
NOVATEK'21 6.604%	USD	03/02/21		116.834	117.204	4.10	4.05	6.43	0.06	253
<b>Северсталь</b>										
SEVERSTAL'13 9.75%	USD	29/07/13		103.280	103.460	2.15	1.75	0.44	0.03	189
SEVERSTAL'14 9.25%	USD	19/04/14		108.001	108.122	2.21	2.11	1.10	0.03	190
SEVERSTAL'16 6.25%	USD	26/07/16		106.900	107.231	4.07	3.97	3.14	0.14	349
SEVERSTAL'17 6.7%	USD	25/10/17		108.985	109.425	4.54	4.44	4.04	-0.14	370
Sev Stal'22 5.9%	USD	17/10/22		102.281	102.844	5.59	5.52	7.38	-0.11	378
<b>ТМК</b>										
TMK'18 7.75%	USD	27/01/18		106.250	107.000	6.26	6.08	4.20	0.25	541
<b>Распадская</b>										
RASPAD'17 7.75%	USD	27/04/17		107.286	107.670	5.76	5.66	3.59	0.23	507
<b>ТНК-ВР</b>										
TNK '13 7.5%	USD	13/03/13		100.660	103.660				0.03	
TNK-BP'15 6.25%	USD	02/02/15		107.027	107.126	2.52	2.47	1.86	0.02	213
TNK-BP'16 7.5%	USD	18/07/16		114.250	114.550	3.06	2.97	3.08	-0.03	247
TNK-BP'17 6.625%	USD	20/03/17		113.005	113.209	3.20	3.15	3.58	-0.01	247
TNK-BP'18 7.875%	USD	13/03/18		121.655	121.916	3.20	3.15	4.24	-0.04	225
TNK-BP'20 7.25%	USD	02/02/20		120.750	121.750	3.82	3.67	5.70	-0.50	245
<b>ЧАСТНЫЕ БАНКИ</b>										
<b>Альфа-Банк</b>										
ALFA BANK'13 9.25%	USD	24/06/13		103.000	103.035	0.38	0.28	0.34	0.69	11
ALFA BANK'15 8%	USD	18/03/15		107.997	108.205	3.94	3.84	1.90	-0.02	357
ALFA BANK'17 6.3%	USD	22/02/17		104.589	104.958	5.02	4.92	3.61	-0.01	434
ALFA BANK'17 7.875%	USD	25/09/17		112.864	113.305	4.72	4.62	3.88	-0.04	392
ALFA BANK'21 7.75%	USD	28/04/21		113.782	114.488	5.62	5.52	6.22	-0.03	408

Выпуск	Валюта	Дата		Цена		Доходность		Дюрация	Изм-е, % (по покупке)	Z-спрэд
		Погашения		Покупка	Продажа	Покупка	Продажа			
ALFA BANK'17 6.3%	USD	22/02/17		99.364	100.364	6.47	6.20	3.77	-0.02	597
ALFA BANK'17 7.875%	USD	25/09/17		109.738	110.738	5.56	5.34	4.14	0.38	494
ALFA BANK'21 7.75%	USD	28/04/21		108.924	109.924	6.37	6.22	6.45	0.17	516
<b>Номос Банк</b>										
NOMOS BANK'12 9.25%	USD	17/12/12		100.450	100.575	4.44	3.20	0.10		438
NOMOS BANK'13 6.5%	USD	21/10/13		101.996	102.246	4.31	4.04	0.93		406
NOMOS BANK'15 8.75%	USD	21/10/15		104.865	105.865	6.89	6.52	2.65	0.11	658
NOMOS BANK'19 10%	USD	26/04/19		100.503	101.503	9.89	9.68	4.90	0.24	918
<b>Промсвязьбанк</b>										
PROMSVYAZB'18 12.5%	USD	31/01/18		101.500	102.500	5.24	0.90	0.22		513
PROMSVYAZB'13 10.75%	USD	15/07/13		104.884	105.134	3.36	3.00	0.65		309
Promsvyazb'14 6.2%	USD	25/04/14		100.896	101.396	5.55	5.19	1.41		531
PROMSVYAZB'15 12.75%	USD	27/05/15		110.757	111.757	7.99	7.57	2.15		775
PROMSVYAZB'16 11.25%	USD	08/07/16		106.936	108.936	8.97	8.36	3.02	0.18	867
PROMSVYAZB'17 8.5%	USD	25/04/17		100.592	101.592	8.34	8.07	3.79	0.09	789
<b>ХКФБ</b>										
HOME CREDIT'14 7%	USD	18/03/14		103.247	103.747	4.49	4.11	1.30	0.46	422

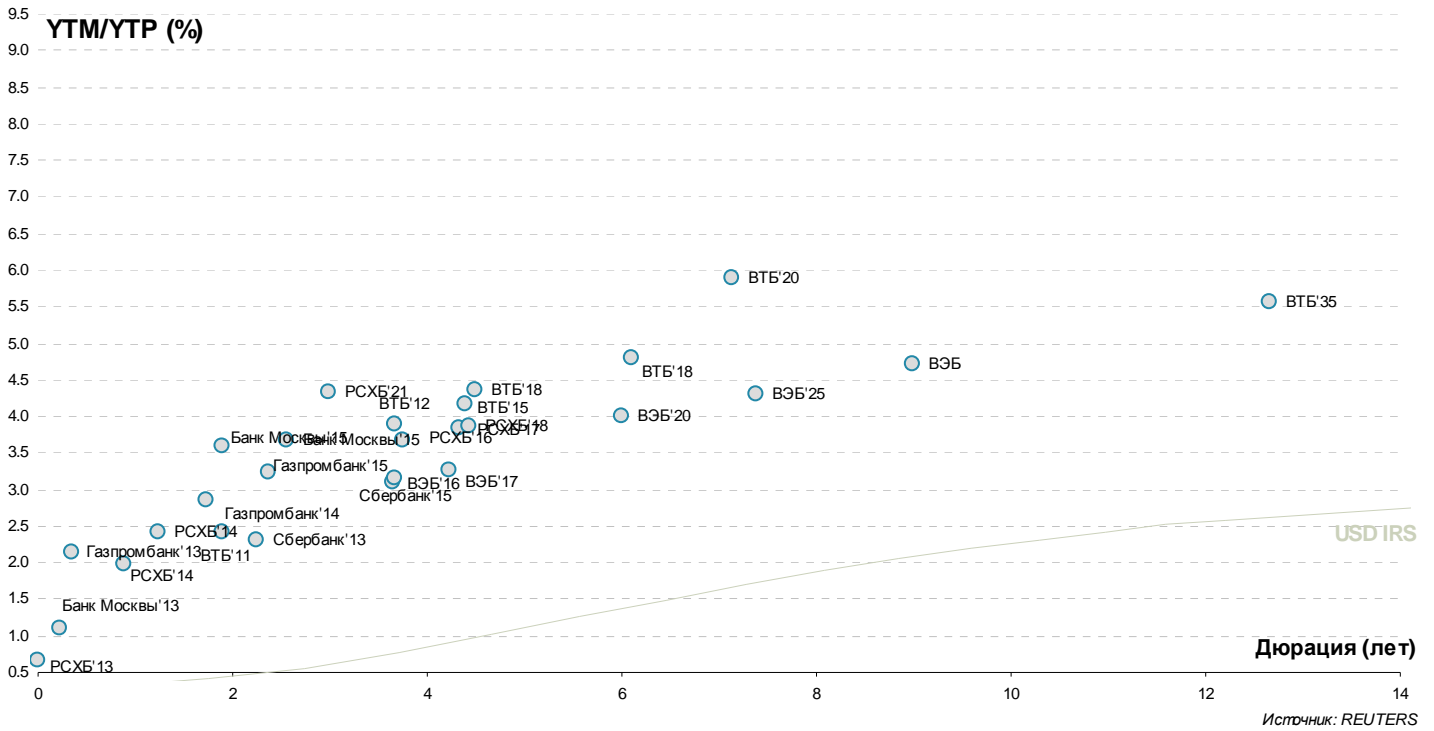
## Россия



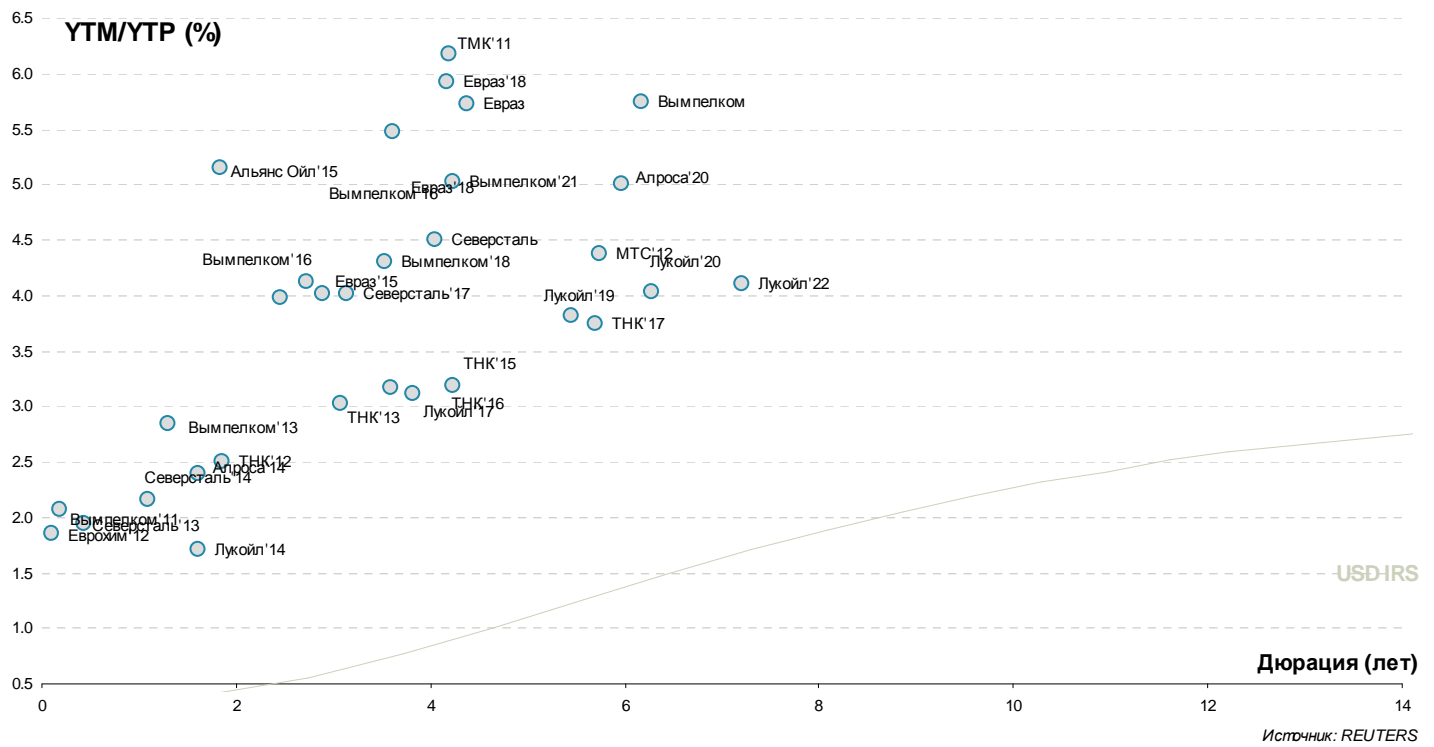
## Госкомпании



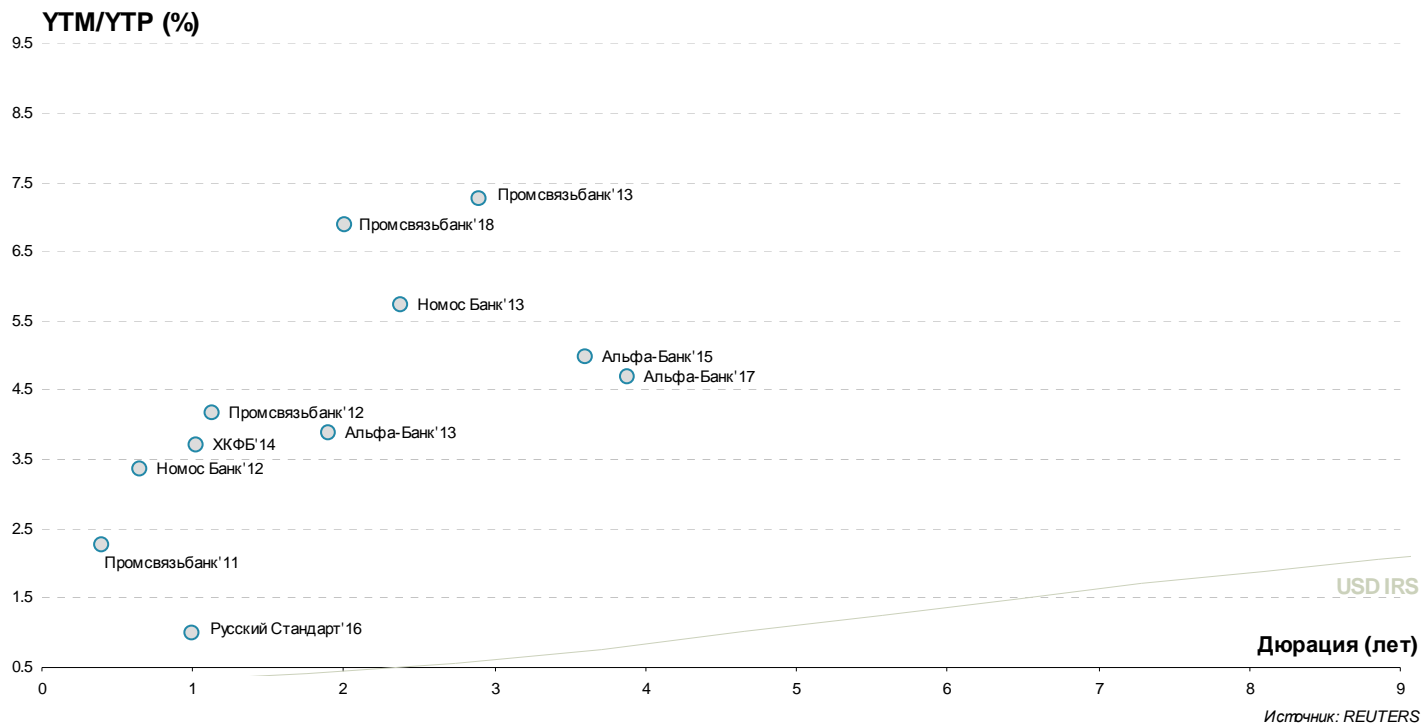
## Госбанки



## Частные компании



## Частные банки



## Инвестиционный Департамент

Россия, 129110, Москва, Банный пер, дом 9  
тел. 7 495 937 07 37, факс 7 495 937 07 36  
WEB: <http://www.zenit.ru>

**Начальник Департамента**  
**Зам.начальника Департамента**

Кирилл Копелович  
Константин Поспелов

[kopelovich@zenit.ru](mailto:kopelovich@zenit.ru)  
[konstantin.pospelov@zenit.ru](mailto:konstantin.pospelov@zenit.ru)

### Управление продаж

Валютные и рублевые облигации  
Валютные и рублевые облигации  
Валютные и рублевые облигации  
Валютные и рублевые облигации

Юлия Шабанова  
Максим Симагин  
Александр Валканов  
Юлия Паршина

[j.shabanova@zenit.ru](mailto:j.shabanova@zenit.ru)  
[m.simagin@zenit.ru](mailto:m.simagin@zenit.ru)  
[a.valkanov@zenit.ru](mailto:a.valkanov@zenit.ru)  
[y.parshina@zenit.ru](mailto:y.parshina@zenit.ru)

### Аналитическое управление

Макроэкономика  
Макроэкономика/кредитный анализ  
Кредитный анализ  
Количественный анализ  
Акции

Акции  
Облигации

[research@zenit.ru](mailto:research@zenit.ru)  
[firesearch@zenit.ru](mailto:firesearch@zenit.ru)

Владимир Евстифеев  
Кирилл Сычев  
Евгений Чердаков  
Дмитрий Чепрагин  
Евгения Лобачева

[v.evstifeev@zenit.ru](mailto:v.evstifeev@zenit.ru)  
[k.sychev@zenit.ru](mailto:k.sychev@zenit.ru)  
[e.cherdakov@zenit.ru](mailto:e.cherdakov@zenit.ru)  
[d.chepragin@zenit.ru](mailto:d.chepragin@zenit.ru)  
[eugenia.lobacheva@zenit.ru](mailto:eugenia.lobacheva@zenit.ru)

### Управление рынков долгового капитала

Рублевые облигации

Денис Ручкин  
Андрей Пашкевич  
Фарида Ахметова  
Марина Никишова  
Вера Панова  
Алексей Басов  
Екатерина Гашигуллина

[ibcm@zenit.ru](mailto:ibcm@zenit.ru)

[d.ruchkin@zenit.ru](mailto:d.ruchkin@zenit.ru)  
[a.pashkevich@zenit.ru](mailto:a.pashkevich@zenit.ru)  
[f.akhmetova@zenit.ru](mailto:f.akhmetova@zenit.ru)  
[m.nikishova@zenit.ru](mailto:m.nikishova@zenit.ru)  
[vera.panova@zenit.ru](mailto:vera.panova@zenit.ru)  
[a.basov@zenit.ru](mailto:a.basov@zenit.ru)  
[e.gashigullina@zenit.ru](mailto:e.gashigullina@zenit.ru)

Каждый аналитик, задействованный в написании данного обзора, подтверждает, что все положения отражают его собственное мнение в отношении финансовых инструментов или эмитентов. Вознаграждение аналитиков не связано напрямую или косвенно с мнениями или рекомендациями, изложенными в данном обзоре. Банк ЗЕНИТ не несет ответственности за операции третьих лиц, совершенные на основе мнений аналитиков, изложенных в данном обзоре. Мнение Банка может не совпадать с мнением аналитика, изложенным в данном обзоре.

Информация, представленная в обзоре, основана на источниках, которые Банк ЗЕНИТ признает надежными, тем не менее, Банк не несет ответственности за ее достоверность и полноту. Описания финансовых инструментов и эмитентов не претендуют на полноту. Прошлые показатели не являются гарантией своего повторения в будущем. Обзор не имеет отношения к инвестиционным целям или финансовой ситуации третьих лиц. Все мнения и рекомендации, основанные на представленной информации, соответствуют дате выхода обзора и могут быть изменены без уведомления. Обзор предоставляется исключительно в информационных целях и не является предложением купить или продать соответствующие финансовые инструменты. Инвесторы должны самостоятельно принимать инвестиционные решения, используя обзор лишь в качестве одного из средств, способствующих принятию взвешенных решений. Обзор подготовлен Банком ЗЕНИТ для распространения среди профессиональных участников рынка и институциональных инвесторов. Не являющиеся профессиональными участниками инвесторы должны искать возможность дополнительной консультации перед принятием инвестиционного решения. Обзор может содержать информацию и рекомендации касательно финансовых инструментов, недоступных для покупки или продажи непрофессиональными участниками рынка.

Банк ЗЕНИТ может выступать маркетмейкером по одному или нескольким финансовым инструментам, упомянутым в данном обзоре и иметь по ним длинные или короткие позиции. Банк ЗЕНИТ также может предоставлять услуги финансового советника и выступать организатором и андеррайтером по проектам корпоративного финансирования одной из указанных в обзоре компаний.

Дополнительная информация и сопроводительная документация может быть предоставлена по запросу. © 2013 Банк ЗЕНИТ.