

ДОЛГОВОЙ РЫНОК

Ежедневный обзор

Торговые идеи /стр. 2/

Внешний рынок долга /стр. 3/

- Протоколы ФРС не так страшны, но рынки нашли повод для понижающей коррекции

Денежно-кредитный рынок /стр. 4/

- Уплата НДС не вызвала проблем, но ставки МБК на локальных максимумах
- Рубль вновь без изменений, но цены на нефть окажут давление

Российский долговой рынок /стр. 5/

- Евробонды расширяют спреды
- Неожиданный спрос на ОФЗ

Первичный рынок /стр. 6/

Приложения

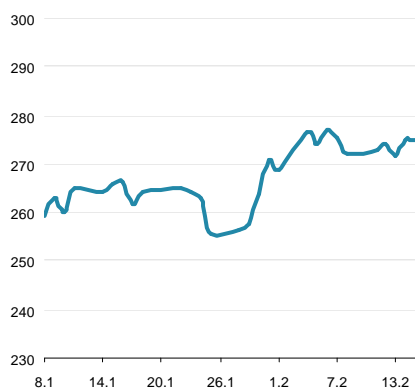
- Результаты торгов рублевыми облигациями на ММВБ /стр. 7/
- Карты доходности рублевого рынка /стр. 19/
- Результаты торгов евробондами /стр. 20/
- Карты доходности рынка евробондов /стр. 23/

Динамика ключевых показателей

	знач.	Δ за день	за 6 месяцев:		
			MIN.	MAX.	
Внешний рынок долга					
UST-10 yield	2.00	▲	0.01	1.55	2.03
UST 10-2Y sprd	174	▲	0	133	175
EMBI+Glob.	275	▼	0	245	325
EMBI+Rus sprd	154	▲	6	114	211
Russia 30 yield	3.07	▲	0.04	2.51	3.29
Денежный рынок					
Libor-3m	0.29	■	0.00	0.29	0.44
Euribor-3m	0.23	▼	0.00	0.18	0.35
MosPrime-1m	6.30	▲	0.05	6.22	6.91
Корсчета в ЦБ	753.9	▲	9.2	446	1570
Депоз. в ЦБ	111.4	▼	-16.8	66	403
NDF RU 3m	6.1	▲	0.1	6	7
Валютный рынок					
USD/RUB	30.119	▲	0.007	29.85	32.56
EUR/RUB	40.242	▲	0.092	39.50	40.88
EUR/USD	1.336	▼	0.000	1.23	1.36
Корзина ЦБ	34.663	▲	0.023	34.44	36.24
DXU Индекс	80.58	▲	0.122	78.85	82.60
Фондовые индексы					
RTS	1577.3	▲	0.1%	1364	1636
Dow Jones	13981.8	▲	0.06%	12542	14019
DAX	7593.5	▼	-0.49%	6895	7858
Nikkei 225	11174	▲	2.09%	8534	11464
Shanghai Comp.	2432.4	▼	-0.42%	1960	2434
Сырьевые рынки					
Нефть Urals	116.1	▼	-0.10%	105	117
Нефть Brent	117.7	▲	0.11%	106	119
Золото	1610.1	▲	0.40%	1610	1790
CRB Index	298.5	▼	-0.41%	291	321

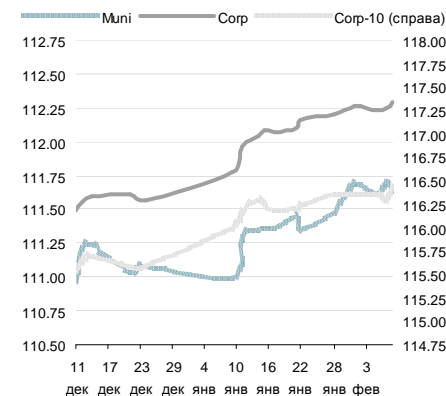
Источник: Reuters, Bloomberg, ЦБ

EMBI+ Global Sovereign Spread



Источник: JPM

Ценовые индексы ZETBI



Источник: ММВБ, Банк ЗЕНИТ

Динамика индексов ZETBI

	знач.	Δ за день	за 6 месяцев:		
			MIN.	MAX.	
Price Return					
OFZ	125.2	▲	0.38	107.5	126.0
Muni	111.6	▼	-0.06	109.6	112.4
Corp	112.3	▲	0.04	110.7	112.3
Corp-10	116.4	▲	0.15	115.0	117.1
Total Return					
OFZ	289.7	▲	0.90	233.3	290.5
Muni	358.6	▼	-0.10	328.7	358.7
Corp	356.7	▲	0.21	329.1	359.2
Corp-10	359.2	▲	0.52	331.3	359.2
Объем торгов в сегменте (млн руб.)					
OFZ	673	▼	-1890	0	21838
Muni	1344	▲	618	10	5492
Corp	6974	▼	-2752	19	23593

Источник: ММВБ, Банк ЗЕНИТ

Торговые идеи

ЛОКАЛЬНЫЕ ВЫПУСКИ

Выпуск	Рейтинг, S&P/M/F	Цена послед. сделки	УТР/УТМ	Дюрация	Комментарий
НПК, БО-01	- / Ba3 / -	101.72	9.20	1.80	Спрэд 40-50 бп к выпускам рейтинговой категории В+/ВВ-, сильные операционные и кредитные показатели
НПК, БО-02		101.75	9.29	1.80	
О'Кей, 02	- / - / В+	101.01	9.72	2.48	Новое предложение среди компаний потребительского сектора, премия свыше 40 бп к бумагам X5 при одинаковых рейтингах
ЛенСпецСМУ, 02	В / - / -	102.20	12.69	3.02	Один из самых доходных выпусков строительного сектора, с учетом сопоставимого кредитного качества, премию свыше 160 бп к кривой ЛСР лишь за более длинную дюрацию считаем избыточной
Промсвязьбанк, БО-07	- / Ba2 / ВВ-	101.01	9.28	1.40	390 бп к ОФЗ - слишком широкий спрэд для банка категории Ba2/ВВ-
Роснефть, 04	ВВВ- / Baa1 / ВВВ	103.44	7.86	3.86	Наиболее ликвидное предложение среди качественных корпоративных заемщиков с госучастием: спрэд к ОФЗ на уровне 160-170 бп
Роснефть, 05		103.45	7.86	3.86	
ГТЛК, 01	ВВ- / - / -	101.40	9.69	2.60	На текущий момент - наиболее доходное предложение среди финансовых компаний с госучастием на рынке
Русфинанс Банк, БО-03	- / Ba1 / ВВВ+	102.17	9.05	1.56	Спрэд около 300 бп к ОФЗ слишком широкий для рейтинговой категории ВВВ, премия более 50 бп к спредам Росбанка с аналогичным рейтингом

Данные в таблице по состоянию на 20.02.2013

ЕВРООБЛИГАЦИИ

Выпуск	Рейтинг, S&P/M/F	Цена послед. сделки	УТМ	Дюрация	Комментарий
VTB'17	ВВВ / Baa1 / ВВВ	108.21	3.83	3.66	Выпуски ВТБ предлагают лучшую доходность среди старших выпусков в сегменте госбанков, предлагая дополнительные 100 бп над спредами ВЭБа и Сбербанка при одинаковых кредитных рейтингах
VTB'18 (6.315)		109.54	4.18	4.39	
VTB'18 (6.875)		111.90	4.32	4.48	
VTB'20		110.84	4.83	6.08	
RUSB'17	В+ / Ba3 / В+	107.94	7.10	3.69	Старший выпуск предлагает достаточно высокую доходность, торгуясь на уровне суборда HCFBRU'20
CRBKMO'14	- / B1 / ВВ-	103.69	5.54	1.38	Выпуск интересен для buy&hold с учетом короткой дюрации и предлагаемой доходности
GPBRU'19 (sub)	ВВ+ / Ba1 / -	109.36	5.45	5.05	Интересная идея в сегменте субординированного долга: выпуск все еще сохраняет потенциал сужения спреда к старшему выпуску GPBRU'17 на уровне 25 бп
ВKMOSC'17 (sub)	- / Ba3 / ВВВ-	104.63	4.79	3.73	Выпуск предлагает спрэд, сопоставимый с субордами материнского ВТБ, обеспечивая более высокую доходность при меньшей дюрации
EVRAZ'17	В+ / B1 / ВВ-	107.05	5.48	3.59	Спреды выпусков к Северстали по-прежнему достаточно широки, при этом потенциал сужения мы оцениваем на уровне 50 бп за счет консолидации в отчетность Распадской с 2013 г. и улучшения конъюнктуры на рынке стали.
EVRAZ'18 (9.5)		115.80	5.90	4.16	

Данные в таблице по состоянию на 20.02.2013

Примечание:

15.01.2013 исключен выпуск SCFRU'17. За последний месяц выпуск подорожал почти на 4 фигуры, а спрэд SCFRU'17 к выпуску РЖД RURAIL'17 опустился ниже отметки 140 бп, что, на наш взгляд, близко к справедливому уровню и, вероятно, ограничивает краткосрочный потенциал роста цен "выше рынка". В то же время, SCFRU'17 по-прежнему сохраняет привлекательность в рамках консервативной стратегии buy&hold.

08.02.2013 исключен выпуск ОТП-Банк, БО-01. За последний месяц выпуск подорожал более чем на 100 бп, а его спрэд к ОФЗ сузился примерно до уровня Промсвязьбанка, что, на наш взгляд, делает бумаги последнего более интересной покупкой.

08.02.2013 исключен выпуск ВЭБ-Лизинг, 06. За последний месяц цена выпуска выросла более чем на 100 бп, в результате его спрэд к материнскому ВЭБу сократился до минимальных значений. В то же время в сегменте гос. лизинговых компаний появились выпуски ГТЛК, спреды которых выглядят достаточно широко.

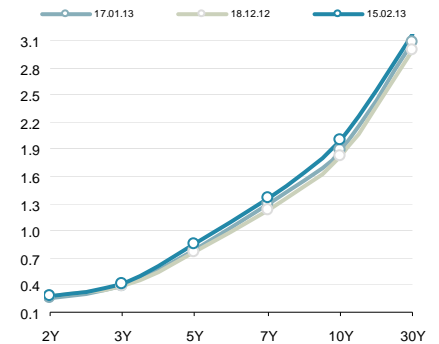
Внешний рынок долга

Протоколы ФРС не так страшны, но рынки нашли повод для понижательной коррекции

В среду на глобальных рынках на протяжении всего дня сохранялась преимущественно нейтральная динамика, инвесторы находились в ожидании публикации протоколов с предыдущего заседания FOMC ФРС США. Несколько представителей Федрезерва ранее высказывались в пользу более раннего сворачивания мер количественного смягчения, что и было отражено в протоколах заседания. Ряд членов Комитета высказались в превентивном завершении программ выкупа на 85 млрд долл. в месяц, то есть до того, как целевые показатели безработицы (6.5%) будут достигнуты. Впрочем, в ФРС большинство поддерживает идею четкой взаимосвязи между ключевыми экономическими показателями и объемом мер количественного смягчения. Появившиеся разногласия отражают скорее не столько смену ориентиров регулятора, сколько смену голосующего состава Комитета, в котором в текущем году появилось чуть больше «ястребов». Более того, нерешенность вопроса по секвестру бюджета может наоборот заставить ФРС проводить сверхмягкую монетарную политику в более продолжительном периоде времени, поскольку если 1-го расходы бюджета будут сокращены, рынок труда может получить очередной удар. Об этом в частности вчера заявлял министр обороны США, который указал на массовые сокращения штата Пентагона в случае, если сокращения бюджета будут приняты в конце следующей недели.

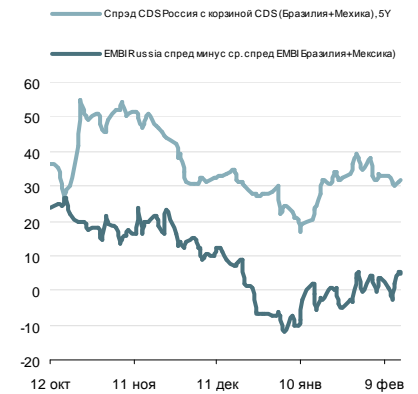
Владимир Евстифеев
v.evstifeev@zenit.ru

Кривая US Treasuries



Источник: Reuters

Спрэды EMBI+ (Россия, Бразилия)



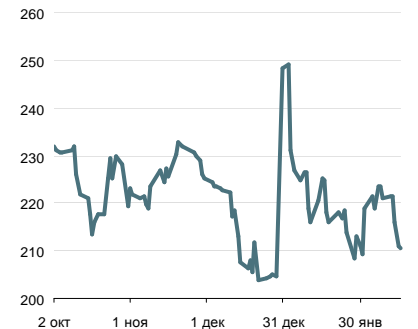
Источник: Bloomberg

Спрэд Россия-30 / UST-10Y



Источник: Reuters

Спрэд Russia EMBI Corp/Sovereign



Источник: Reuters

Денежно-кредитный рынок

Уплата НДС не вызвала проблем, но ставки МБК на локальных максимумах

Конъюнктура российского денежно-кредитного рынка вчера практически не изменилась, оставаясь напряженной. Основные причины слабости рынка – налоговый период (вчера уплачивался НДС), а также ограничение ликвидности со стороны Центробанка на аукционах прямого репо. Уровень краткосрочных процентных ставок соответствует локальным максимумам: оверанйт кредиты на рынке МБК обходились вчера в среднем под 6.1% годовых, междилерское репо с облигациями на 1 день – под 6.0% годовых. На аукционах прямого репо с ЦБ РФ банки привлекли 65 млрд руб. при вдвое большем спросе. Сегодня утром сумма средств на корсчетах и депозитах банков в ЦБ РФ увеличилась на 110.5 млрд руб. до 953.9 млрд руб.

Крупные налоговые платежи предстоит осуществить на следующей неделе (НДПИ, акцизы и налог на прибыль), что при текущей конъюнктуре рынка может стать поводом для дальнейшего роста процентных ставок. Если ЦБ РФ не смягчит ограничительную политику по предоставлению банкам ликвидности, повышенный уровень краткосрочных процентных ставок может сохраниться вплоть до конца февраля.

Рубль вновь без изменений, но цены на нефть окажут давление

Валютные торги среды завершились нейтрально для рубля. Курс бивалютной корзины по итогам дня остался на уровне вторника – 34.66 руб. Поводов для динамики на протяжении большей части дня не отмечалось ни на внутреннем фронте, ни на внешних площадках. Сегодня давление на рубль, вероятно, усилится, поскольку котировки нефти заметно снизились после публикации протоколов ФРС США и данных API о запасах нефти. Баррель Brent сегодня утром торгуется на уровне 115 долл., что почти на 2.5 долл. ниже уровней начала среды. Мы ожидаем, что вероятная понижательная коррекция в рискованных активах способна оказать негативное влияние на рубль. В случае реализации такого сценария, диапазон волатильности курса бивалютной корзины может сместиться в диапазон 35.00-35.50 руб.

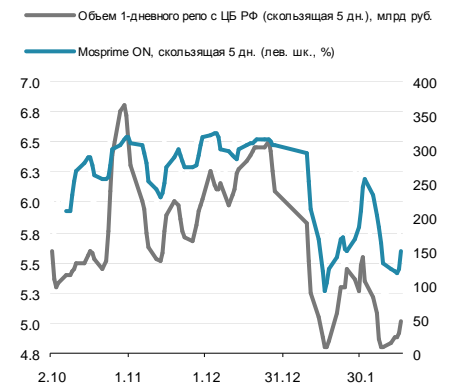
Денежно-кредитный рынок – основные события на неделе

Дата	Аукционы ЦБ и Фонда ЖКХ, поступление и возврат средств на счета комбанков, уплата налогов	Прямое репо с ЦБ РФ, 1 день, млрд руб.
Понедельник		149
Вторник	Аукцион Казначейства 7 дней, 10 млрд руб., от 5.6% годовых	158
Среда	Аукцион ОФЗ -ОФЗ 26210 (7 лет) 20 млрд руб. -ОФЗ 26207 (15 лет), 10 млрд руб.	65
	Купоны ОФЗ	
	Возврат в бюджет	
	Уплата налогов	
Четверг	Аукцион Казначейства 7 дней, 10 млрд руб., от 5.6% годовых	
Пятница	Возврат в бюджет	10 млрд руб.

Источник: ЦБ РФ, Минфин, Фонд ЖКХ

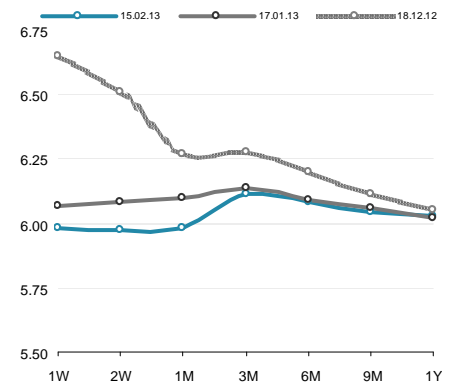
Владимир Евстифеев
v.evstifeev@zenit.ru

Ставки МБК и репо с ЦБ РФ



Источник: Reuters, ЦБ

Кривая NDF



Источник: Reuters

Российский долговой рынок

Евробонды расширяют спреды

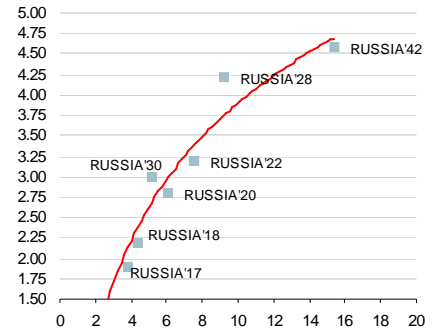
Сегмент ЕМ завершил среду активными продажами и заметным расширением спредов. Российский риск находился в числе аутсайдеров сектора, расширив спреды почти на 10 бп, вероятно, испытывая дополнительное давление со стороны нефтяных цен. Цены вдоль суверенной кривой потеряли порядка 50 бп, дальний RUSSIA42 опустился более чем на фигуру. Корпоративный сектор выглядел на удивление устойчиво, торговался в основном «в плюс» и к концу дня прибавил в ценах в среднем более 10 бп. Лучше рынка выглядел дальний выпуск VTTB35, а также дальние бумаги ВЭБа VEBBVK22 и VEBBVK25, прибавившие в ценах до 50 бп.

Неожиданный спрос на ОФЗ

На локальном рынке главным событием среды стал успешный аукцион Минфина. 7-летний выпуск 26210 был переподписан в полтора раза, что выглядело довольно неожиданным на фоне слабого спроса и нейтральной динамики вторичного рынка последней недели. На вторичке основные события были сконцентрированы в дальнем выпуске 26207, где в первой половине дня была заметна серьезная попытка роста: к обеду сделки проходили на 30-50 бп выше уровней вторника, но к вечеру усилия покупателей сошли на нет, а цены вернулись на вторичные отметки. Корпоративный сектор выглядел скорее нейтрально. На дальнем участке кривой спрос был заметен в выпусках Ростелекома, ближе по дюрации и выше по доходности неплохо выглядел выпуск ТЕЛЕ2, 07.

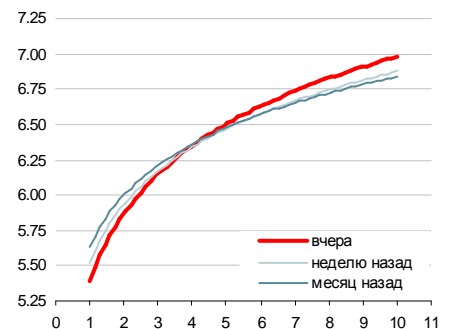
Кирилл Сычев
k.sychev@zenit.ru

Суверенные еврооблигации



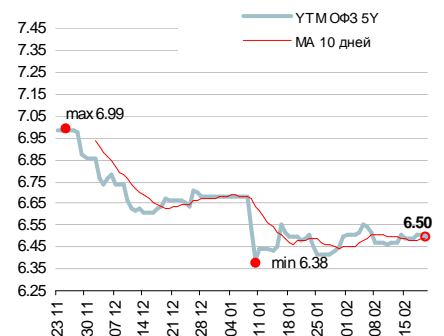
Источник: Reuters

Кривая ОФЗ



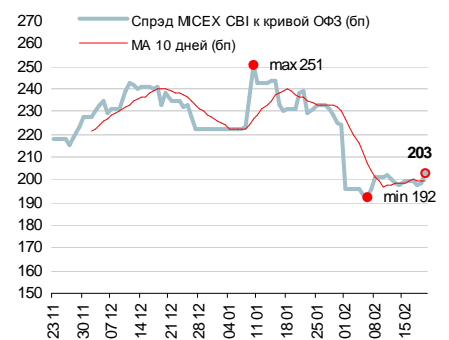
Источник: Reuters, расчеты Банка ЗЕНИТ

Доходности кривой ОФЗ в точке 5 лет



Источник: Reuters, расчеты Банка ЗЕНИТ

Спред индекса корп. облигаций ММВБ к кривой ОФЗ



Источник: ММВБ, Банк ЗЕНИТ

Первичный рынок

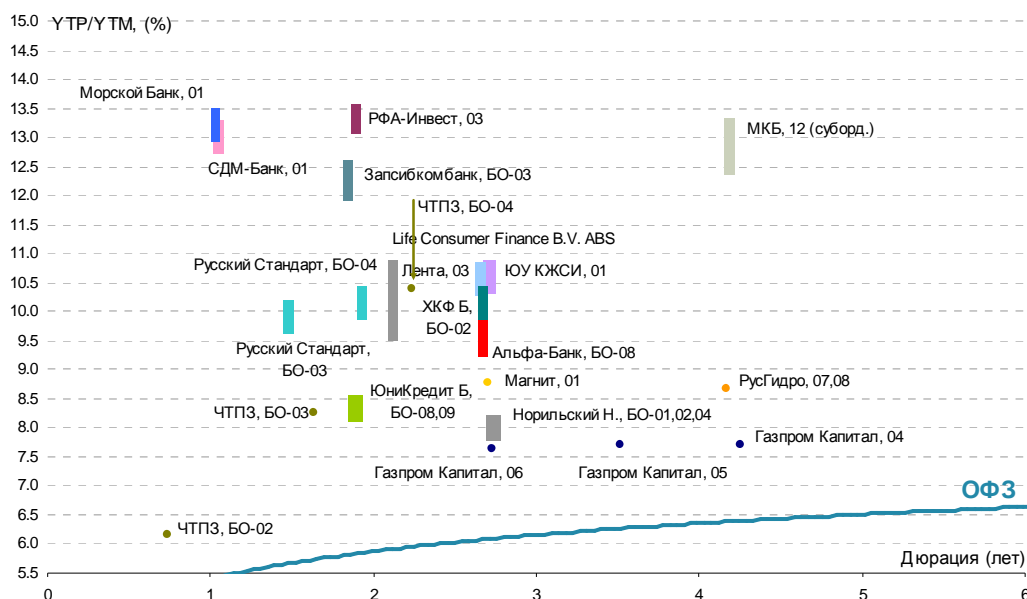
Первичный рынок

Выпуск	Рейтинг, S&P/M/F	Возможность включения в Ломбард ЦБ	Объем размещения, млн. руб.	Ориентир УТР/УТМ, % годовых	Закрытие книги	Дата размещения	Амортизация/Дюрация	Оферта/Погашение
Газпром Капитал, 04	NR	нет	5 000	7.69	19.02.2013	21.02.2013	нет / 4.25 г.	нет / 5 лет
Газпром Капитал, 05	NR	нет	10 000	7.69	19.02.2013	21.02.2013	нет / 3.52 г.	нет / 4 г.
Газпром Капитал, 06	NR	нет	15 000	7.64	19.02.2013	21.02.2013	нет / 2.73 г.	нет / 3 г.
Магнит, 01	BB- / - / -	да	5 000	8.78	20.02.2013	26.02.2013	нет / 2.70 г.	нет / 3 г.
ЮниКредит Банк, БО-08	BBB / - / BBB+	да	5 000	8.26-8.47	20.02.2013	26.02.2013	нет / 1.88 г.	2 г. / 3 г.
ЮниКредит Банк, БО-09	BBB / - / BBB+	да	5 000	8.26-8.47	20.02.2013	26.02.2013	нет / 1.88 г.	2 г. / 3 г.
ЮУ КЖСИ, 01	- / - / BB+	да	2 500	10.25-10.78	22.02.2013	26.02.2013	нет / 2.65 г.	нет / 3 г.
Альфа-Банк, БО-08	BB+/Ba1/BBB-	да	5 000	9.21-9.73	22.02.2013	26.02.2013	нет / 2.68 г.	нет / 3 г.
Мосэнерго, БО-01	BB / - / -	да	1 000	н/д	Конкурс	26.02.2013	нет / 1 г.	нет / 1 г.
Мосэнерго, БО-03	BB / - / -	да	2 000	н/д	Конкурс	26.02.2013	нет / 1 г.	нет / 1 г.
ЧТПЗ, БО-02	NR	нет	2 000	6.14	н/д	26.02.2013	да / 0.74 г.	нет / 1 г.
ЧТПЗ, БО-03	NR	нет	5 000	8.24	н/д	26.02.2013	да / 1.64 г.	нет / 2 г.
ЧТПЗ, БО-04	NR	нет	1 225	10.38	н/д	26.02.2013	нет / 2.24 г.	нет / 2.5 г.
СУ-155 Капитал, 05	NR	нет	1 000	н/д	Аукцион	26.02.2013	н/д	нет / 3 г.
СУ-155 Капитал, 06	NR	нет	1 000	н/д	Аукцион	26.02.2013	н/д	нет / 3 г.
СУ-155 Капитал, 07	NR	нет	1 000	н/д	Аукцион	26.02.2013	н/д	нет / 3 г.
Русский Стандарт, БО-03	B+ / Ba3 / B+	да	3 000	9.62-10.15	22.02.2013	27.02.2013	нет / 1.43 г.	1.5 г. / 3 г.
Русский Стандарт, БО-04	B+ / Ba3 / B+	да	3 000	9.88-10.41	22.02.2013	27.02.2013	нет / 1.86 г.	2 г. / 3 г.
МКБ, 12 (суборд.)	B+ / B1 / BB-	да	2 000	12.36-13.16	25.02.2013	27.02.2013	нет / 4.14 г.	нет / 5.5 лет
Морской Банк, 01	- / B2 / -	да	1 500	12.89-13.42	25.02.2013	27.02.2013	нет / 1 г.	1 г. / 3 г.
ХКФ Банк, БО-02	- / Ba3 / BB-	да	3 000	9.84-10.38	25.02.2013	27.02.2013	нет / 2.63 г.	нет / 3 г.
РФА-Инвест, 03	NR	нет	2 200	13.00-13.50	Аукцион	27.02.2013	да / 1.85 г.	нет / 3 г.
Запсибкомбанк, БО-03	B+ / - / -	да	2 000	11.94-12.57	26.02.2013	28.02.2013	нет / 1.84 г.	2 г. / 3 г.
Норильский Никель, БО-01	BBB- / Baa2 / BB+	да	10 000	7.90-8.11	26.02.2013	28.02.2013	нет / 2.73 г.	нет / 3 г.
Норильский Никель, БО-02	BBB- / Baa2 / BB+	да	10 000	7.90-8.11	26.02.2013	28.02.2013	нет / 2.73 г.	нет / 3 г.
Норильский Никель, БО-04	BBB- / Baa2 / BB+	да	15 000	7.90-8.11	26.02.2013	28.02.2013	нет / 2.73 г.	нет / 3 г.
СДМ-Банк, 01	- / - / B	да	1 500	12.63-13.16	27.02.2013	01.03.2013	нет / 1 г.	1 г. / 3 г.
Лента, 03	B+ / B1 / -	да	4 000	10.25-10.78	01.03.2012	05.03.2012	нет / 2.65 г.	3 г. / 7 лет
Life Consumer Finance B.V., ABS	BBB / - / -	да	3 200	9.58-10.65	05.03.2012	XX.03.2013	да / 2.15 г.	нет / 4 г.

Цветом выделены выпуски, по которым идет сбор заявок

Источник: Interfax, Bloomberg, Cbonds

Последние размещения



Результаты торгов рублевыми облигациями на ММВБ

Выпуск	Дата		Котировки		Цена		Кол-во сделок	Оборот, шт	УТМ/УТР	Дюрация	Сред к репо ОФЗ (бп)	Объем млн руб.
	Оферты	Погашения	Покупка	Продажа	Посл	Изм. пп						
ОФЗ												
ОФЗ 25065		27/03/13	100.64	100.67	100.64	-0.01	18	215 604	5.32	0.10	да	46 000
ОФЗ 26200		17/07/13	100.30	101.00	100.41	-0.04	2	11 200	5.16	0.40	да	50 000
ОФЗ 26201		16/10/13	100.60	100.90	100.85	-0.15	2	210	5.31	0.64	да	47 000
ОФЗ 25076		13/03/14	101.62	101.80	101.70	0.07	25	401 320	5.49	1.01	да	155 000
ОФЗ 25068		20/08/14	107.00	109.39					5.76	1.42	да	45 000
ОФЗ 26202		23/07/14	109.55	109.60	109.59	-0.01	7	62 370	5.74	1.65	да	40 000
ОФЗ 25071		26/11/14	103.91	103.92	103.80	-0.12	10	63 586	5.88	1.65	да	80 000
ОФЗ 25079		03/06/15	102.30	102.40	102.35	0.05	3	50 001	5.96	2.12	да	150 000
ОФЗ 25075		15/07/15	102.20	102.24	102.20	0.40	9	284 704	5.97	2.24	да	150 000
ОФЗ 25077		20/01/16	103.67	103.80	103.75	0.05	4	152 601	6.02	2.67	да	150 000
ОФЗ 46017		03/08/16	100.40	101.00	100.40	0.15	1	5 000	6.30	2.70	да	80 000
ОФЗ 26203		03/08/16	102.00	102.95	102.90	0.15	5	50 003	6.05	3.13	да	150 000
ОФЗ 48001		31/10/18	91.10	99.00					7.61	3.30	да	24 000
ОФЗ 46019		20/03/19							6.86	3.21	да	26 000
ОФЗ 25080		19/04/17	105.00	105.05	105.00		4	5 110	6.11	3.59	да	150 000
ОФЗ 26206		14/06/17	105.00	105.05	104.90	-0.15	7	60 251	6.18	3.74	да	150 000
ОФЗ 26204		15/03/18	106.49	106.65	106.60	0.16	10	127 184	6.06	4.21	да	150 000
ОФЗ 46021		08/08/18	95.25	95.40					6.52	4.38	да	107 000
ОФЗ 25081		31/01/18	100.40	100.60	100.95	-0.00	4	4	6.07	4.33	да	150 000
ОФЗ 46014		29/08/18	102.35	103.36	102.35	0.05	1	3 000	6.57	4.37	да	62 000
ОФЗ 26208		27/02/19	105.00	106.10	106.05	0.10	9	92 018	6.38	4.83	да	150 000
ОФЗ 46005		09/01/19		71.71					6.63	5.18	да	27 000
ОФЗ 26210		11/12/19	102.00	102.10	102.05	0.10	5	49 001	6.53	5.52	да	150 000
ОФЗ 46018		24/11/21	99.40	99.49	99.55		1	100	6.88	6.06	да	133 000
ОФЗ 26205		14/04/21	106.79	107.00	106.85	0.11	5	2 021	6.61	6.15	да	150 000
ОФЗ 26209		20/07/22	106.79	107.00	106.79	0.05	1	10	6.73	6.96	да	150 000
ОФЗ 26211		25/01/33	101.90	102.05	102.00	0.05	3	2 701	6.83	7.31	да	150 000
ОФЗ 46022		19/07/23	91.55	92.00					7.12	7.45	да	45 000
ОФЗ 26207		03/02/27	110.23	110.40	110.25	-0.05	45	3 305 806	7.11	8.85	да	150 000
ОФЗ 26212		19/01/28	99.95	100.10	99.95	0.20	3	3	7.18	9.41	да	150 000
ОФЗ 46020		06/02/36	95.20	95.35	95.20	0.20	2	2	7.48	11.40	да	135 000
ОФЗ 46012		05/09/29							5.45	10.87	да	40 000

МЕТАЛЛУРГИЧЕСКАЯ И ГОРНОДОБЫВАЮЩАЯ ПРОМЫШЛЕННОСТЬ

НорНикель

НорНикель ВОЗ		30/07/13	100.02	100.15					6.86	0.44	да	15 000
НЛМК												
НЛМК ВО6		05/03/13	100.02	100.49	100.02	-0.04	1	300	7.17	0.04	да	10 000
НЛМК ВО2	19/06/13	17/12/14	100.34	100.85					6.92	0.33	да	5 000
НЛМК ВО3	19/06/13	17/12/14	100.34	100.84					7.57	0.33	да	5 000
НЛМК ВО4	08/09/14	07/09/15	90.00						7.84	1.43	217	5 000
НЛМК ВО7		11/11/14	101.86	102.71	101.86	-0.14	1	1 431	7.91	1.60	217	10 000
НЛМК 7	16/03/15	05/09/22	101.00	102.50					7.57	1.87	172	5 000
НЛМК 8	04/12/15	25/11/22	101.00	101.85	101.57	-0.43	1	1	7.90	2.50	190	нет
ММК												
ММК ВО5		04/04/13	99.96	100.13					6.80	0.12	да	8 000
ММК ВО8	15/08/13	12/02/15	100.06	100.30	100.30	0.25	3	5 500	7.68	0.48	да	5 000
ММК ВО4		27/02/14	99.21	100.05					7.78	0.96	да	5 000
ММК ВО6		10/07/14	85.00		98.75	-0.07	1	10 000	8.33	1.33	270	5 000
ММК ВО7		22/07/14	96.04						8.52	1.36	288	5 000
ММК 18	01/12/15	22/11/22	100.40	100.80					8.64	2.48	264	5 000
Севсталь												
Севсталь ВО2		15/02/13							9.86	0.00	да	10 000
Севсталь ВО4		15/02/13							9.86	0.00	да	5 000
Алроса												
Алроса 21	25/06/13	18/06/15	100.10	100.38	100.30	0.10	2	1 400	7.55	0.34	да	8 000
Алроса 22	28/06/13	23/06/15	97.00	100.40	100.14	-0.26	2	8 000	8.07	0.35	да	8 000
Алроса 23		18/06/15	100.01	102.15	102.00	0.01	5	54 002	8.24	2.10	229	7 000
Алроса 20		23/06/15	100.48	102.15					8.25	2.11	230	3 000
Алроса ВО1		30/10/15	101.32	101.85					8.26	2.42	227	5 000
Алроса ВО2		30/10/15							8.37	2.42	238	5 000
Евраз												
Евраз 1	22/03/13	13/03/20	100.00	100.15					7.88	0.08	да	10 000
Евраз 3	22/03/13	13/03/20	100.06	100.13					7.63	0.08	да	5 000
Сибметинвест 1	16/10/14	10/10/19	106.52	107.54	107.40	-0.20	1	100	8.77	1.48	308	10 000
Сибметинвест 2	16/10/14	10/10/19	106.51	107.55	107.50	0.10	2	101	8.70	1.48	301	10 000
Евраз 2	26/10/15	19/10/20	102.20	102.55	102.55	0.50	5	3 748	9.04	2.35	306	10 000
Евраз 4	26/10/15	19/10/20	100.01	102.55	100.01	-2.49	3	3	10.18	2.35	420	5 000
Евраз 5	06/06/16	27/05/21	92.01	98.50	98.00	-0.50	2	2	9.32	2.89	328	5 000
Евраз 7	02/06/16	25/05/21	92.01	98.50	98.00	-0.50	2	2	9.32	2.88	328	15 000
Металлоинвест												
Металлоинвест 1	16/03/15	07/03/22	101.05	101.35	101.05	-0.31	2	6 696	8.61	1.86	276	5 000
Металлоинвест 5	16/03/15	07/03/22	100.60	101.35	101.10		3	77 003	8.58	1.86	273	10 000

Выпуск	Дата		Котировки		Цена		Кол-во сделок	Оборот, шт	УТМ/УТР	Дюрация	Спред к репо ОФЗ (бп)	репо ЦБ	Объем млн руб.
	Оферты	Погашения	Покупка	Продажа	Посл	Изм. пп							
Металлоинвест 6	19/03/15	10/03/22	100.00	101.40	101.10	-0.26	3	100 002	8.58	1.87	273	да	10 000
Металлоинвест 2	02/02/18	27/01/23	100.15	100.25					9.03	4.10	278	нет	5 000
Металлоинвест 3	02/02/18	27/01/23	100.15	100.20	100.25	0.25	10	5 000	9.03	4.10	278	нет	5 000
Мечел													
Мечел ВО2		12/03/13	100.07	100.09	100.00	-0.09	7	1 387	9.78	0.05		да	5 000
Мечел 5	16/04/13	09/10/18	96.60	100.50					8.07	0.15		да	5 000
Мечел ВО3		24/04/13	99.99	100.20	100.15	0.22	1	1	8.91	0.17		да	5 000
Мечел 2	15/06/11	12/06/13	98.77	99.01	99.01	-0.38	11	4 679	10.98	0.31		да	5 000
Мечел 4	25/07/13	21/07/16	100.00	100.59					11.53	0.42		да	5 000
Мечел ВО4	11/02/14	10/02/15	97.20	97.50	97.49		9	1 410	13.49	0.95		да	5 000
Мечел 15	18/02/14	09/02/21	94.50	96.00	96.00		4	4	13.06	0.98		да	5 000
Мечел 16	18/02/14	09/02/21	95.10	96.20	96.98	1.98	8	940	11.88	0.98		да	5 000
Мечел ВО5		07/04/15	100.00						11.84	2.22	587	нет	5 000
Мечел ВО7		07/04/15	100.00						11.84	2.22	587	нет	2 000
Мечел ВО11		07/04/15	100.00						11.84	2.22	587	нет	3 000
Мечел ВО12		07/04/15	100.00						11.84	2.22	587	нет	3 000
Мечел ВО6		07/04/15	100.01						11.55	1.97	565	нет	2 000
Мечел 13	01/09/15	25/08/20	88.60	89.39	89.00	0.03	13	704	16.00	2.17	1004	да	5 000
Мечел 14	01/09/15	25/08/20	87.11	89.47	89.49	1.48	8	15	15.73	2.17	977	да	5 000
Мечел 17	02/06/16	27/05/21	81.62	82.90	82.72	-0.87	2	2	15.86	2.84	983	да	5 000
Мечел 18	02/06/16	27/05/21	81.60	82.01	82.01		27	2 599	16.20	2.84	1017	да	5 000
Мечел 19	07/06/16	01/06/21	81.90	82.28	82.50	0.50	2	2	15.94	2.85	991	да	5 000
ТМК													
ТМК ВО1		22/10/13	99.50	100.39					8.52	0.65		да	5 000
СУЭК													
СУЭК 1	05/07/13	26/06/20	100.40	100.45					8.29	0.37		да	10 000
РМК													
РМК 3	17/12/13	15/12/15	97.85	99.60					13.70	0.80		нет	3 000
РМК 4	05/06/14	02/06/16	93.40	93.50	93.80	0.40	2	620	14.93	1.22	935	нет	5 000
КОКС													
КОКС ВО2		28/05/14	91.11	98.87	98.85	0.05	4	57 743	9.90	1.20	433	да	5 000
Русал													
Русал 7	03/03/14	22/02/18	96.78	96.85	96.78	-0.15	8	3 300	12.05	0.97		нет	15 000
Русал 8	15/04/15	05/04/21	93.75	94.75	94.60	0.30	2	15 001	11.72	1.95	584	нет	15 000
ИНФРАСТРУКТУРА													
РЖД													
РЖД 09	18/05/11	13/11/13	100.15		100.10	-0.18	1	100	6.85	0.71		да	15 000
РЖД 10		06/03/14	107.50	108.01	107.80	-0.20	1	40	7.19	0.94		да	15 000
РЖД 23	29/01/15	16/01/25	103.10	103.15	103.15	-0.06	3	1 029	7.36	1.82	153	да	15 000
РЖД 11		18/11/15	100.75		100.55		1	1 487	7.71	2.48	171	да	15 000
РЖД 16	06/06/16	05/06/17	100.80	101.15	100.95	-0.10	1	721	7.71	2.92	167	да	15 000
РЖД 19	16/07/18	08/07/24		102.50					7.81	4.46	149	да	10 000
ФСК ЕЭС													
ФСК ЕЭС 6	26/09/13	15/09/20	100.00	100.65					7.17	0.58		да	10 000
ФСК ЕЭС 8	26/09/13	15/09/20	100.00	100.65					7.08	0.58		да	10 000
ФСК ЕЭС 18	09/06/14	27/11/23	101.40	101.49	101.45	-0.02	1	10 000	7.43	1.24	184	да	15 000
ФСК ЕЭС 15	23/10/14	12/10/23	101.00	102.45	102.44	0.33	2	17 745	7.29	1.55	157	да	10 000
ФСК ЕЭС ВО1	22/04/15	21/10/15	87.00	101.30	101.10		2	10 000	7.67	1.98	177	да	10 000
ФСК ЕЭС 10	24/09/15	15/09/20	100.00	100.60					7.58	2.33	160	да	10 000
ФСК ЕЭС 7	27/10/15	16/10/20	99.40	100.00					7.64	2.42	165	да	5 000
ФСК ЕЭС 12	22/04/16	19/04/19	100.00	110.50					8.09	2.79	206	да	10 000
ФСК ЕЭС 25	27/09/16	14/09/27	102.40	102.89	102.65	-0.05	4	8 246	7.89	3.08	183	да	15 000
ФСК ЕЭС 21	19/04/17	06/10/27	103.00	103.85					7.88	3.49	178	да	10 000
ФСК ЕЭС 9	24/10/17	16/10/20	100.50	101.10					7.98	3.90	177	да	5 000
ФСК ЕЭС 11	24/10/17	16/10/20	100.50	100.90	100.75	0.25	2	5 800	7.94	3.90	173	да	10 000
ФСК ЕЭС 19	18/07/18	06/07/23	100.00	100.49	100.21	1.21	2	470 001	8.06	4.47	174	да	20 000
ФСК ЕЭС 13		22/06/21	88.00	104.00					8.23	6.10	163	да	10 000
ФСК ЕЭС 24	17/01/20	07/01/28	99.50	99.90	100.00		2	2	8.16	5.41	165	нет	10 000
ТРАНСНЕФТЬ													
Транснефть БО1	22/12/14	21/12/15	100.40	100.50					7.39	1.73	160	нет	17 000
Транснефть БО2	22/12/14	21/12/15	100.40	100.50	100.41	0.01	1	16 000	7.38	1.73	159	нет	17 000
НМТП													
НМТП БО-2		29/04/15	101.00	101.10	101.00	0.10	2	5 180	8.66	1.98	276	да	4 000
Росавтодор													
Росавтодор 1		29/11/16							9.31	3.21	324	да	3 000
Росводоканал													
Росводоканал 3	11/11/13	09/11/15	99.35	100.00	99.45	-0.53	2	50 542	10.01	0.70		да	3 000
Водоканал													
Водоканал 1		09/12/15	86.00	100.25	99.75	-0.25	1	140 000	9.09	2.50	309	да	2 000
Западный СД													
Западный СД 1	29/04/16	13/05/31	99.55	100.25					9.01	2.80	298	да	5 000
Западный СД 2	29/04/16	13/05/31	99.85						9.19	2.90	315	да	5 000
Западный СД 3	24/02/17	06/02/32	92.20		102.20	-1.90	1	5 150	8.67	3.32	259	да	5 000
Западный СД 4	24/02/17	06/02/32	87.50						8.58	3.32	250	да	5 000

Выпуск	Дата		Котировки		Цена		Кол-во сделок	Оборот, шт	УТМ/УТР	Дюрация	Сред к репо ОФЗ (бп)	репо ЦБ	Объем млн руб.
	Оферты	Погашения	Покупка	Продажа	Посл	Изм. пп							
Западный СД 5	24/02/17	06/02/32							8.09	3.32	201	да	5 000
Почта России													
Почта России 1	25/03/14	22/03/16	100.30	100.60	100.30		1	200	8.10	1.03	260	да	7 000
Почта России 2	23/10/15	18/10/19	100.60	101.50					8.37	2.38	238	да	3 000
Почта России 3	23/10/15	18/10/19	100.10	101.50	101.10	0.10	2	2	8.39	2.38	240	да	3 000
Почта России 4	23/10/15	18/10/19	100.10	101.50	101.13	0.23	2	150 001	8.38	2.38	239	да	3 000
НЕФТЬ и ГАЗ													
ГАЗПРОМ													
Газпром А9		12/02/14	100.30	100.35	100.31	-0.19	2	1 118	7.01	0.96		да	5 000
Газпром А11		24/06/14	108.20	108.99	108.70	-0.07	1	60	6.94	1.25	135	да	5 000
Роснефть													
Роснефть 4	23/10/17	17/10/22	103.37	103.45	103.44	-0.01	3	17 000	7.85	3.86	165	да	10 000
Роснефть 5	23/10/17	17/10/22	103.40	103.45	103.45	0.01	9	53 910	7.85	3.86	165	да	10 000
Лукойл													
Лукойл 4		05/12/13	100.46	100.55	100.46	0.11	1	721	6.89	0.77		да	6 000
Газпром нефть													
Газпром нефть БО-5		09/04/13	100.05	100.09	100.05	-0.05	1	5 000	6.78	0.13		да	10 000
Газпром нефть БО-6		09/04/13	100.05	100.12					6.94	0.13		да	10 000
Газпром нефть 11	03/02/15	25/01/22	92.00	103.00					7.70	1.84	186	да	10 000
Газпром нефть 8		02/02/16	102.20	102.50					7.79	2.67	177	да	10 000
Газпром нефть 9	08/02/16	26/01/21	101.39	102.50					7.88	2.68	186	да	10 000
Газпром нефть 10	05/02/18	26/01/21	104.45	104.85					7.93	4.13	167	да	10 000
Газпром нефть 12	29/11/17	23/11/22	102.65	110.05					7.91	3.97	169	нет	10 000
Газпром нефть 4	10/04/18	09/04/19	101.50	103.00					7.94	4.19	167	да	10 000
НОВАТЭК													
НОВАТЭК БО-1		25/06/13	100.20	100.24	100.17	-0.03	1	1	7.07	0.34		да	10 000
НОВАТЭК БО-2		12/10/15	101.01	101.65	101.65	0.25	1	414	7.79	2.36	181	да	10 000
НОВАТЭК БО-3		12/10/15	99.75	101.90					7.70	2.36	172	да	5 000
НОВАТЭК БО-4		12/10/15	99.75						7.85	2.36	187	да	5 000
ТАТНЕФТЬ													
Татнефть БО-1		20/09/13	99.60	99.80	99.80		1	20 000	7.74	0.56		да	5 000
Башнефть													
Башнефть 1	18/12/12	13/12/16	100.00	100.50	100.00	0.50	1	3	8.52	3.30	244	да	15 000
Башнефть 2	18/12/12	13/12/16	100.00	101.00					8.45	3.30	237	да	15 000
Башнефть 3	18/12/12	13/12/16	100.00	100.95					8.44	3.30	236	да	20 000
Башнефть БО1	05/12/13	02/12/14	100.86	101.40					7.58	0.77		да	10 000
Башнефть 4	13/02/15	04/02/22	101.70	101.98	101.70	-0.28	3	18	8.22	1.86	237	да	10 000
НК Альянс													
НК Альянс 3	30/07/13	21/07/20		100.35					8.84	0.44		да	5 000
НК Альянс БО-1		04/02/14	96.01	100.70					8.99	0.93		да	5 000
НК Альянс 4	07/06/16	01/06/21	97.90	98.50					9.62	2.88	358	да	5 000
НК Альянс 6	10/06/16	04/06/21	97.75	99.50					9.79	2.89	375	да	7 000
Сахатранснефтегаз													
Сахатранфг2		26/07/13	100.25	100.89	100.25	-0.41	5	1 631	11.87	0.43		нет	3 000
Якутская ТЭК													
ЯТЭК БО1	20/12/13	18/12/15	95.01	100.56					12.54	0.79		нет	3 000
БК Евразия													
БК Евразия 1	22/06/16	20/06/18	90.00	99.30	98.60	0.05	1	11 000	9.08	2.94	304	да	5 000
ГОСБАНКИ													
ВТБ													
ВТБ 6	10/07/13	06/07/16	100.54	100.60	100.60	0.10	2	460	7.12	0.38		да	15 000
ВТБ БО-6	21/12/12	19/12/14	101.05	101.15	101.05	0.05	7	37 301	7.95	1.69	217	да	10 000
ВТБ БО-7	25/01/13	23/01/15	100.50	100.83	100.70		9	23 446	7.98	1.79	216	да	10 000
ВТБ БО-1		15/03/13	100.01	100.06	100.04	-0.04	3	257	7.09	0.06		да	5 000
ВТБ БО-2		15/03/13	100.04	100.06					6.42	0.06		да	5 000
ВТБ БО-5		15/03/13	100.01	100.06	100.09	0.02	1	40	6.26	0.06		да	10 000
ВТБ БО-8	03/09/13	01/09/15	100.26	100.55					7.57	0.52		да	10 000
ВТБ 5		17/10/13	100.02	100.10					7.44	0.64		да	15 000
ВТБ БО-03	18/03/14	17/03/15	100.25						7.88	1.02	238	да	5 000
ВТБ БО-04	18/03/14	17/03/15	100.25						7.72	1.02	222	да	5 000
ВТБ БО-19		01/10/15	99.99						8.68	2.35	270	да	15 000
ВТБ БО-20		01/10/15	99.99						8.68	2.35	270	да	15 000
ВТБ БО-21		19/01/16	100.75	100.80	100.70	0.35	1	2 000	8.11	2.61	210	нет	15 000
ВТБ 24 3	30/05/12	29/05/13	99.89						2.36	0.27		да	6 000
ВТБ 24 1-ИП	14/12/11	10/12/14	99.95	101.50					8.81	1.66	304	да	15 000
ВТБ 24 5	22/08/13	20/02/14							7.51	0.48		да	8 000
ВТБ-Лизинг 2	08/04/14	07/07/15	99.88	100.42	100.40	-0.04	1	550	8.13	0.89		да	10 000
ВТБ-Лизинг 4	12/03/13	07/06/16	100.00	100.03					6.77	0.05		да	5 000
ВТБ-Лизинг 8	07/05/13	01/08/17	100.00	100.30					6.95	0.21		да	5 000
ВТБ-Лизинг 1	07/11/13	06/11/14	99.95	100.40					8.15	0.58		да	8 000
ВТБ-Лизинг 3	10/09/13	07/06/16	99.15	100.00					7.49	0.51		да	5 000
ВТБ-Лизинг 9	05/02/14	02/08/17	98.70	100.00					7.49	0.88		да	5 000
ВТБ-Лизинг 7	04/06/14	30/11/16	99.80	100.50					8.30	1.04	280	да	5 000
Банк Москвы													

Выпуск	Дата		Котировки		Цена		Кол-во сделок	Оборот, шт	УТМ/УТР	Дюрация	Сред к репо ОФЗ (бп)	репо ЦБ	Объем млн руб.
	Оферты	Погашения	Покупка	Продажа	Посл	Изм. пп							
Банк Москвы БО1		28/01/16		99.88					8.30	2.63	229	нет	10 000
ВЭБ													
ВЭБ 8	22/10/13	13/10/20	86.00	99.97					7.05	0.65		да	15 000
ВЭБ 21	10/03/15	17/02/32	101.40	101.50					7.85	1.86	200	да	15 000
ВЭБ 18	09/10/15	17/09/32	101.65	103.00					7.90	2.35	192	да	10 000
ВЭБ 19	15/10/15	23/09/32	100.00	101.85					7.91	2.36	193	да	10 000
ВЭБ 9	24/03/16	18/03/21	100.00	100.35					8.05	2.72	203	да	15 000
ВЭБ 10	27/09/16	21/09/21	98.50						8.67	3.08	261	да	15 000
ВЭБ 6	17/10/17	13/10/20	98.55	101.18					8.13	3.89	192	да	10 000
ВЭБ-Лизинг													
ВЭБ-Лизинг 3	11/04/14	02/04/21	86.00	100.05					7.72	1.08	220	да	5 000
ВЭБ-Лизинг 8	28/10/14	19/10/21	100.40	110.50					8.39	1.56	267	да	5 000
ВЭБ-Лизинг 9	29/10/14	20/10/21	100.40	110.50					8.17	1.57	244	да	5 000
ВЭБ-Лизинг 6		31/01/17	87.33	102.50					8.16	2.21	219	да	10 000
ВЭБ-Лизинг 4	08/04/16	02/04/21	85.00	102.28					8.78	2.73	276	да	5 000
ВЭБ-Лизинг 5	08/04/16	02/04/21	86.10	101.40					8.39	2.73	237	да	5 000
МСП Банк													
МСП Банк 01	27/03/14	17/03/22	100.72	100.90	100.72	-0.01	2	20 490	8.15	1.04	265	да	5 000
МСП Банк 02	21/08/14	11/08/22							8.06	1.37	242	да	5 000
РСХБ													
РСХБ 8	22/05/14	14/11/19	100.75	101.10	100.85	0.10	2	6 000	7.80	1.19	223	да	5 000
РСХБ 9	22/05/14	14/11/19	100.75		100.75	-0.01	1	3 000	7.89	1.19	232	да	5 000
РСХБ 10	04/02/15	29/01/20	100.55	100.59	100.50		2	5 001	8.07	1.84	223	да	5 000
РСХБ 11	05/02/15	30/01/20	100.55	101.00	100.50	-0.60	1	1	8.07	1.84	223	да	5 000
РСХБ 7	11/06/13	05/06/18	99.88	99.99	99.90	-0.06	2	1 801	7.27	0.30		да	5 000
РСХБ БО-2	06/08/13	03/02/15	86.00	100.53	100.45	0.10	1	700	7.30	0.46		да	5 000
РСХБ БО-3	08/08/13	05/02/15	86.00	100.59					7.36	0.46		да	5 000
РСХБ БО-1	29/08/12	28/08/13	100.43	100.53	100.53	0.11	3	2 454	7.37	0.50		да	5 000
РСХБ БО-5	29/08/12	28/08/13	100.40	100.55	100.55	0.08	1	200	7.33	0.50		да	10 000
РСХБ 4	02/10/13	27/09/17	85.00						7.62	0.60		да	10 000
РСХБ БО-6	01/05/12	29/10/13	100.00	100.57	100.57	-0.03	3	11	7.44	0.67		да	10 000
РСХБ 15	05/11/13	26/10/21	100.50	100.91					7.53	0.68		да	10 000
РСХБ 3	13/02/14	09/02/17	101.45	101.65	101.54	0.04	2	5 302	7.73	0.96		да	10 000
РСХБ 6	15/08/14	09/02/18	86.00	100.10					7.86	1.43	219	да	5 000
РСХБ 18	23/10/14	13/10/22	100.25	101.30	100.75		1	2 500	8.01	1.56	229	да	5 000
РСХБ 17	21/10/14	11/10/22	100.25	101.00					7.90	1.55	218	да	10 000
РСХБ 16	13/04/15	04/04/22	103.00						8.18	1.95	229	да	10 000
РСХБ 14	07/07/15	29/06/21	99.00	100.35					8.09	2.20	212	да	10 000
РСХБ 12	09/07/15	01/07/21	99.00	100.35					8.09	2.20	212	да	5 000
РСХБ 13	10/07/15	02/07/21	99.00	100.35					8.33	2.21	236	да	5 000
Газпромбанк													
Газпромбанк БО-4	24/12/12	20/12/14	101.05	101.20	101.11	0.10	1	799	7.98	1.71	219	да	10 000
Газпромбанк БО-2	22/07/13	18/07/14			99.85	0.10	7	4 910	7.23	0.42		да	10 000
Газпромбанк БО-1		08/12/13	100.27	100.44					7.27	0.78		да	10 000
Газпромбанк БО-3	05/02/14	01/02/15		100.80					7.87	0.94		да	10 000
Газпромбанк 6	14/07/14	07/07/16	101.41	101.80					7.83	1.33	220	да	10 000
Газпромбанк 7	21/10/15	17/10/16	101.10	101.20	101.20		3	3 801	8.14	2.38	215	да	10 000
Газпромбанк 10	19/10/15	12/10/17	99.95						8.67	2.37	268	да	10 000
Газпромбанк 11	19/10/15	10/10/19	99.97						8.67	2.37	268	да	10 000
Газпромбанк 12	19/10/15	06/10/22	99.96						8.67	2.37	268	да	10 000
АИЖК													
АИЖК А6		15/07/14		104.88					7.60	0.86		да	3 000
АИЖК-11 А1	15/03/15	15/09/43	100.20						8.34	1.89	248	да	7 000
АИЖК А9		15/02/17	93.00	101.00					7.82	2.68	180	да	5 000
АИЖК А7		15/07/16	97.80	101.57					8.00	1.61	225	да	4 000
АИЖК А19	15/05/15	15/11/24	99.50	100.50					8.35	2.07	241	да	6 000
АИЖК А24	01/11/15	01/11/22							7.90	2.43	191	да	6 000
АИЖК А8		15/06/18	95.00	100.00					7.87	2.52	187	да	5 000
АИЖК А10		15/11/18	91.76	99.50					8.59	2.79	256	да	6 000
АИЖК А18	15/04/16	15/07/23	99.50	100.50					8.24	2.79	221	да	7 000
АИЖК А21		15/02/20	102.71	103.19	103.20	-0.05	2	10 565	7.95	3.01	190	да	15 000
АИЖК А11		15/09/20	99.25						8.68	3.59	257	да	10 000
АИЖК А16		15/09/21	99.00	100.55	100.35	-0.15	1	2 354	8.43	4.75	205	да	10 000
АИЖК А17		15/04/22	103.70	103.90					8.71	5.36	221	да	8 000
АИЖК А20		15/12/27	102.20	104.00					8.59	8.27	160	да	5 000
ГТЛК													
ГТЛК 01	26/01/16	23/01/18	101.20	101.45	101.40	0.10	3	53 150	9.66	2.60	365	нет	5 000
ГТЛК 02	26/01/16	26/01/18	101.10	101.50					9.79	2.60	378	нет	5 000
ГЛОБЭКС													
ГЛОБЭКС БО-2		22/07/13	100.58	100.69	100.58	0.03	3	3 700	8.60	0.42		да	5 000
ГЛОБЭКС БО-7	04/12/13	04/12/15	100.05	100.19	100.20		2	100 000	8.89	0.76		нет	5 000
ГЛОБЭКС БО-3	08/06/12	08/12/13		100.55	100.45	-0.05	1	24	8.55	0.78		да	3 000
ГЛОБЭКС БО-5	08/06/12	08/12/13	90.10	100.68					8.69	0.78		да	2 000
ГЛОБЭКС БО-4	01/08/12	01/08/14	85.30	100.30					9.30	1.38	365	да	3 000

Выпуск	Дата		Котировки		Цена		Кол-во сделок	Оборот, шт	УТМ/УТР	Дюрация	Сред к репо ОФЗ (бп)	ЦБ	Объем млн руб.
	Оферты	Погашения	Покупка	Продажа	Посл	Изм. пп							
ГЛОБЭКС БО-6	01/08/12	01/08/14	86.00	100.30					9.30	1.38	365	да	2 000
ГЛОБЭКС БО-1	16/02/11	16/02/13							-9.02	0.00		да	5 000
Транскредитбанк													
Транскредитбанк 5		12/08/13	100.16	100.23	100.16	0.01	3	9 600	7.68	0.47		да	3 000
Транскредитбанк БО-1		17/11/13	99.50	100.29					7.85	0.72		да	5 000
Транскредитбанк 6		17/04/14	99.50	100.88					7.45	1.10	192	да	4 000
ТЕЛЕКОМЫ													
Ростелеком													
Ростелеком 17	05/11/15	02/11/17	101.65	101.80					7.94	2.42	195	да	10 000
Ростелеком 15		24/01/18	91.06	100.15	100.00	-1.00	7	80 004	8.37	3.96	215	нет	5 000
Ростелеком 18		24/01/18	100.00	100.25	100.00	0.20	13	716 220	8.37	3.96	215	нет	10 000
МТС													
МТС 3	20/06/13	12/06/18	99.80	100.45					7.14	0.33		да	10 000
МТС 1		17/10/13	99.40	100.05					8.09	0.64		да	10 000
МТС 4	19/05/11	13/05/14	99.50	99.57	99.58	-0.02	12	190 503	7.93	1.15	238	да	15 000
МТС 2		20/10/15	98.52						8.11	2.40	212	да	10 000
МТС 8	12/11/15	03/11/20	98.75	100.18	100.18	-0.17	3	15 500	8.23	2.45	224	да	15 000
МТС 5	26/07/12	19/07/16	99.01	101.50					8.20	2.96	215	да	15 000
МТС 7		07/11/17	101.30	101.50	101.50	0.25	3	3 243	8.48	3.88	227	да	10 000
Вымпелком													
Вымпелком Инв 1		19/07/13	100.50	100.67	100.67		3	31 000	7.66	0.41		да	10 000
Вымпелком 3	12/07/11	08/07/14	98.75	99.55	98.75	-0.71	5	98 223	8.54	1.33	292	да	10 000
Вымпелком 2	23/03/15	14/03/22	99.76	101.40	101.15	-0.03	2	15 000	8.40	1.88	254	да	10 000
Вымпелком 1	17/03/15	08/03/22	101.15	102.00	101.11	-0.04	7	74 080	8.42	1.87	257	да	10 000
Вымпелком 4	17/03/15	08/03/22	101.19	101.20	101.15		3	8 375	8.40	1.87	255	да	15 000
Вымпелком 6		13/10/15	99.00	100.00					8.47	2.36	249	да	10 000
Вымпелком 7		13/10/15	99.00	100.50					8.64	2.36	266	да	10 000
Мегафон													
Мегафон Фин 05	09/10/14	29/09/22	100.25	101.20	100.25	-0.70	1	2	8.03	1.52	232	да	10 000
Ростелеком													
Ростелеком 8		03/09/13	96.00	100.49					7.39	0.28		да	
Ростелеком 1	18/08/11	08/08/13	96.01						8.56	0.46		да	2 000
СПБ Теле2													
ТЕЛЕ2 4	10/02/14	31/01/22	100.90	101.30	100.85	-0.35	1	1 100	8.13	0.95		да	3 000
ТЕЛЕ2 5	10/02/14	31/01/22	100.90	101.25	101.05	0.20	1	1 500	7.91	0.95		да	4 000
ТЕЛЕ2 7	14/04/15	05/04/22	101.45	101.75	101.55	1.20	11	174 139	8.32	1.94	244	да	6 000
ТЕЛЕ2 1	17/06/16	11/06/21	98.50	99.89					9.03	2.93	299	да	5 000
ТЕЛЕ2 3	17/06/16	11/06/21	95.01	100.34	95.00	-3.83	1	11	10.46	2.92	442	да	3 000
ТЕЛЕ2 2	17/06/16	11/06/21	95.01	99.89					8.59	2.93	255	да	5 000
ПОТРЕБИТЕЛЬСКИЕ, ТОРГОВЛЯ													
ВБД													
ВБД ПП 3		27/02/13	85.01	100.00	100.00		1	1	7.46	0.02		да	5 000
МАГНИТ													
Магнит БО-1		09/09/13	93.01						8.01	0.53		нет	1 000
Магнит БО-2		09/09/13	97.27						8.41	0.53		да	1 000
Магнит БО-3		09/09/13	86.02	100.00					8.11	0.53		да	2 000
Магнит БО-4		09/09/13	91.00	100.10					8.21	0.53		да	2 000
Магнит БО-5		28/02/14	85.01	99.90	99.90		13	94 329	8.26	0.96		да	5 000
Магнит БО-6		22/04/14	86.01	99.88	99.60	0.60	2	2	8.26	1.11	273	да	5 000
Магнит БО-7		21/09/15	101.00	101.40	101.40	0.11	4	10 450	8.45	2.28	247	да	5 000
Х5													
Х5 Финанс 4	05/06/14	02/06/16	95.27	99.25					9.02	1.23	344	да	8 000
Х5 Финанс 1		01/07/14	93.26	99.00					9.30	1.30	369	да	9 000
Х5 Финанс БО1		01/10/15	100.50	101.25	101.00	0.10	3	40 001	9.26	2.29	328	да	5 000
Копейка													
Копейка БО-1	24/07/12	23/07/13	93.01	100.00					7.43	0.43		нет	3 000
Копейка БО-2		01/10/13	99.42	100.00					9.75	0.59		нет	3 000
О'КЕИ													
О'кей 02	15/12/15	12/12/17	101.01	101.85	101.01	-0.84	1	11	9.90	2.48	390	нет	3 000
ИНТУРИСТ													
Интурист 2	22/05/12	21/05/13	100.00	100.10	100.00		1	5	10.12	0.25		нет	2 000
Черкизово													
Черкизово БО-3		08/11/13							11.51	0.70		да	3 000
Синергия													
Синергия БО-1	04/10/12	03/10/13	97.00	100.34					9.99	0.59		да	3 000
Синергия БО-3		03/06/15							9.74	1.79	392	нет	2 000
Русское Море													
Русское Море 01	25/06/13	23/06/15	100.05	100.18					12.18	0.34		нет	1 000
Балтийский Берег													
Балт Берег 01	27/12/13	22/12/17								1.00		нет	00000 000
Детский мир													
Детский мир 1		26/05/15	95.00	96.00	95.85	0.85	1	59 992	10.88	2.06	495	нет	1 000
Мираторг													
Мираторг БО-1		29/07/14	96.90	97.49	96.90	0.40	2	6 679	11.45	1.37	581	да	3 000

Выпуск	Дата		Котировки		Цена		Кол-во сделок	Оборот, шт	УТМ/УТР	Дюрация	Спред к репо ОФЗ (бп)	репо ЦБ	Объем млн руб.
	Оферты	Погашения	Покупка	Продажа	Посл	Изм. пп							
Микояновский МК													
Микоян БО-1	31/01/14	29/01/16	100.61	100.94	100.77	0.14	3	900	11.94	0.92		нет	2 000
МАШИНОСТРОЕНИЕ													
АТОМЭНЕРГОПРОМ													
Атомэнергопром 6		15/08/14	85.00	99.90					7.82	1.41	216	да	10 000
Трансмашхолдинг													
Трансмашхолдинг БО-1		23/01/14	96.70	96.85					10.34	0.91		нет	3 000
КАМАЗ													
Камаз БО-1	17/12/12	16/12/13	99.52						-61.63	0.80		нет	2 000
Камаз БО-2		04/02/14	98.76						8.55	0.94		нет	3 000
Камаз БО-3		01/10/15	93.99						10.77	2.27	480	нет	2 000
УВЗ													
Уралв агонзав од 1	12/12/13	07/12/17	98.76	100.15					9.36	0.79		нет	3 000
Уралв агонзав од 2	27/08/13	20/02/18	99.01	100.00	99.10	-0.89	1	4 000	11.08	0.49		нет	3 000
УОМЗ													
УОМЗ 04	22/10/13	21/04/15	100.25	100.34					10.23	0.64		да	1 000
ИРКУТ													
Иркут БО-1		10/09/13	100.30	100.55					8.36	0.53		да	5 000
ГСС													
Сухого ГС БО-1	21/12/12	20/12/13	96.09	101.00					16.88	0.81		да	3 000
Сухого ГС БО-2	23/04/13	22/04/14	94.00						9.07	0.17		да	3 000
Сухого ГС БО-3	23/04/13	22/04/14	99.85	100.00	99.95		1	5 000	8.62	0.17		да	3 000
ГСС 01	19/09/13	26/03/17	99.00	101.00					9.69	0.56		да	5 000
СОЛЛЕРС													
Соллерс БО-2	02/05/12	01/05/13	100.14	100.17					8.28	0.19		нет	2 000
Соллерс 2		17/07/13	101.30	101.59					9.03	0.40		да	3 000
Гидромашсервис													
ГМС 02		13/02/15	101.00	101.50	101.50	0.04	3	70	10.14	1.84	430	да	3 000
ГМС 03	02/02/16	30/01/18							10.36	2.65	435	нет	00000 000
ТРАНСПОРТ													
Аэрофлот													
Аэрофлот БО-1		08/04/13	100.00	100.10	100.08		8	3 159	7.14	0.13		да	6 000
Аэрофлот БО-2		08/04/13	100.02	100.15	100.08	-0.01	1	5 000	7.14	0.13		да	6 000
Трансконтейнер													
Трансконтейнер 1		26/02/13							2.71	0.02		да	3 000
Трансконтейнер 2		04/06/15		101.50					8.20	1.44	253	да	3 000
Трансконтейнер 4		26/01/18	100.20	100.30	100.25	0.05	2	100 001	8.45	3.59	234	нет	5 000
Глобалтранс													
Нов ПеревозКом 1		10/07/15	100.00	101.70					9.23	1.26	363	да	3 000
Нов ПеревозКом БО-01		03/03/15	101.72	101.90	101.72	-0.18	1	1 000	9.25	1.81	342	да	5 000
Нов ПеревозКом БО-02		03/03/15	101.40	101.90	101.75	-0.14	2	37 100	9.24	1.81	341	да	5 000
Трансаэро													
ТРАНСАЭРО БО-01	03/09/13	03/03/15	100.43	100.64	100.50	0.01	13	16 461	11.82	0.50		нет	3 000
ТРАНСАЭРО 1	25/04/12	23/10/13	100.47	100.50	100.50	0.02	39	5 696	11.98	0.64		нет	3 000
Ю-Тэйр													
Ю-Тэйр БО-1		26/03/13	88.01	100.50	100.50	0.08	1	48	7.18	0.09		нет	2 000
Ю-Тэйр БО-2		26/03/13	88.00	100.75					7.18	0.09		нет	2 000
Ю-Тэйр БО-6	30/04/13	22/04/15	99.31	100.00	100.00	0.10	2	5	10.35	0.19		нет	2 000
Ю-Тэйр БО-7	30/04/13	22/04/15	98.54		100.00	2.12	2	2	10.35	0.19		нет	2 000
Ю-Тэйр БО-16	03/06/13	26/05/15							8.12	0.28		нет	1 000
Ю-Тэйр БО-09	15/11/13	13/11/15	98.01	100.10					12.30	0.71		нет	2 000
Ю-Тэйр БО-10	15/11/13	13/11/15	98.00		99.99	-0.05	4	712	12.29	0.71		нет	2 000
Ю-Тэйр БО-8	02/12/13	26/05/15							10.38	0.74		нет	2 000
Ю-Тэйр БО-3		19/12/13	99.90						7.67	0.79		нет	2 000
Ю-Тэйр БО-4		26/03/14	95.11	98.30					11.21	1.04	571	нет	2 000
Ю-Тэйр БО-5		26/03/14	97.57	98.34	97.57	-0.18	2	36	11.88	1.04	638	нет	2 000
Ю-Тэйр 5		21/07/16			102.51		3	15 937	8.92	2.95	288	нет	2 000
ЭНЕРГЕТИКА И СЕТИ													
РУСГИДРО													
Русгидро 1	22/04/16	12/04/21	98.50	100.25					8.13	2.79	210	да	10 000
Русгидро 2	22/04/16	12/04/21	98.90	100.25					8.13	2.79	210	да	5 000
МОСЭНЕРГО													
Мосэнерго 2	21/02/13	18/02/16							8.56	2.70	254	да	5 000
Мосэнерго 3	06/12/12	28/11/14	100.70	101.70					8.42	1.65	266	да	5 000
МОЭСК													
МОЭСК БО1		18/09/15	101.10	102.00	101.10	0.10	1	1	8.48	2.28	250	да	5 000
МОЭСК БО2		26/10/15	100.20	110.25					8.50	2.38	251	да	5 000
ЛЕНЭНЕРГО													
Ленэнерго 4	21/04/15	18/04/17	100.00	101.00					8.14	1.97	224	да	3 000
ЭНЭЛ ОГК-5													
ЭНЭЛ ОГК-5 Б-15	19/06/12	18/06/13	100.05	100.48					7.04	0.32		да	4 000
ЭНЭЛ ОГК-5 Б-18		25/06/14	98.73	98.85	98.83	-0.02	3	20 200	8.19	1.29	258	да	5 000
КузбасЭнерго													
КузбасЭнерго-Фин 1	23/06/14	14/06/21	92.02	93.25					14.19	1.28	859	нет	10 000

Выпуск	Дата		Котировки		Цена		Кол-во сделок	Оборот, шт	УТМ/УТР	Дюрация	Сред к репо ОФЗ (бп)	ЦБ	Объем млн руб.
	Оферты	Погашения	Покупка	Продажа	Посл	Изм. пп							
КузбасЭнерго-Фин 2 МРСК ЦЕНТРА	21/04/16	15/04/21	85.17	92.00	90.00	0.10	1	29	13.01	2.73	699	нет	5 000
МРСК Центра БО1 МРСК ПРИВОЛЬЖЬЯ		14/10/15	100.82	101.50					8.26	2.35	228	да	4 000
МРСК Ц. и Прив. БО1 МРСК ЮГА		15/12/15	101.00		101.75		2	25 000	8.61	2.51	261	нет	4 000
МРСК Юга 2 МРСК УРАЛА	30/08/11	26/08/14							7.89	1.40	223	нет	6 000
МРСК Урала БО1 ТГК-1		28/01/16	86.00						8.61	2.65	260	нет	3 000
ТГК-1 03	25/06/13	14/12/21							7.70	0.42		нет	2 000
ТГК-1 02	02/07/13	01/07/14	99.55	99.65					8.11	0.36		нет	5 000
ТГК-1 01	13/03/12	11/03/14	95.71	99.50					8.53	1.00		да	4 000
ТГК-9 ТГК-9 1	12/08/13	07/08/17	99.40	99.50	99.45	-0.11	5	35 700	9.52	0.47		нет	7 000
ТГК-2 ТГК-2 БО-1		17/09/13	86.05	86.45	86.40	0.01	67	37 255	40.94	0.55		нет	5 000
ТГК-5 ТГК-5 1	11/10/13	06/10/17	99.36	99.70	99.70	0.01	3	197	9.43	0.62		нет	5 000
Иркутскэнерго Ирку тЭнерго-1		28/11/13	100.00						7.63	0.73		нет	5 000
Ирку тЭнерго БО-1 ЯКУТСКЭНЕРГО		08/04/14	92.75	98.80					8.62	1.07	310	нет	3 000
Яку тскэнерго БО-1 ГЭС		03/09/13	100.00	100.50					8.21	0.52		да	3 000
Газпром-газэнергосеть 2 ТГК-6		23/04/13	97.67	105.00					12.05	0.17		да	2 000
ТГК-6 1	29/08/13	24/08/17							9.83	0.50		нет	5 000
ХИМИЧЕСКИЕ													
ЕВРОХИМ													
Еврохим 2	30/06/15	26/06/18	96.00						8.49	2.15	253	да	5 000
Еврохим 3	18/11/15	14/11/18	99.00		99.10	1.10	1	10 263	8.80	2.46	281	да	5 000
АКРОН													
Акрон 2	22/09/11	19/09/13	99.61	100.32	100.00	0.70	1	50	8.35	0.56		да	4 000
Акрон 3	23/05/12	20/11/13	100.32	101.37					8.30	0.73		да	4 000
Акрон 4	27/05/14	18/05/21	97.21	100.00					8.29	1.21	272	да	4 000
Акрон 5	27/05/14	18/05/21	97.37	99.77					9.43	1.21	386	да	4 000
Акрон БО1 КУАЗ		13/10/15	101.80	102.00	102.00	-0.25	4	514	9.07	2.32	309	да	5 000
КУАЗ-Инвест 4	10/04/14	07/04/16	98.57	99.00	99.00	-0.05	3	15 574	9.76	1.07	424	нет	2 000
СТРОИТЕЛЬСТВО И СТРОЙМАТЕРИАЛЫ													
ЛСР													
ЛСР Гру ппа 2	31/01/13	01/08/13	100.07	100.99					9.70	0.44		да	5 000
ЛСР Гру ппа БО-1	26/06/12	25/06/13	100.25	101.00					10.53	0.34		да	2 000
ЛСР Гру ппа БО-2		10/09/13	100.26	100.40					9.51	0.53		да	2 000
ЛСР Гру ппа 3	14/03/14	08/09/17	99.81	101.70	101.30	0.10	2	1 270	10.42	0.98		да	3 000
ЛСР Гру ппа БО-3		20/03/14	99.50	99.80	99.65	0.04	3	5 253	10.08	1.01	459	да	2 000
ЛСР Гру ппа БО-5		24/07/14	97.67	97.94	97.70	0.69	13	9 953	10.50	1.36	486	да	2 000
ЛСР Гру ппа 04	24/10/14	20/10/17	99.50	102.70	100.25		1	940	11.37	1.52	566	да	5 000
РеноваСтройГрупп													
РСГ-Финанс-1	19/12/12	18/06/14	101.80	102.24					11.88	1.21	630	да	3 000
РСГ-Финанс-2	15/04/14	13/10/15	101.55						12.10	1.05	659	да	3 000
ЛенСпецСМУ													
ЛенСпецСМУ БО-2		23/05/13							3.15	0.24		да	2 000
ЛенСпецСМУ 02		12/12/17	102.20	102.40	102.20	0.20	11	3 454	12.73	3.01	668	нет	5 000
ТЕХНОЛОГИИ, МЕДИА, ИНТЕГРИРОВАННЫЕ													
РОСНАНО													
РОСНАНО 1		20/12/17	99.15	110.00					8.88	3.98	265	да	8 000
РОСНАНО 2		20/12/17	99.15	101.70	100.55	0.05	2	10 000	8.95	3.98	272	да	10 000
РОСНАНО 3		20/12/17	100.00	101.70	100.62	1.47	2	2	8.93	3.98	270	да	15 000
СИСТЕМА													
АФК Система 1		07/03/13	100.07	100.13	100.06	-0.04	1	677	8.25	0.04		да	6 000
АФК Система 2	14/08/12	12/08/14	100.40	110.10					8.10	1.42	244	да	20 000
АФК Система 4		15/03/16	99.00	99.30	99.01	0.01	3	150 001	8.44	1.59	270	да	20 000
АФК Система 3	29/11/12	24/11/16	98.50	100.85	100.88	0.06	8	58 088	8.64	3.23	257	да	19 000
ПРОФМЕДИА													
ПрофМедиа Финанс 1	18/07/13	16/07/15	99.02	100.00	100.00	0.08	1	100	10.72	0.41		да	3 000
СИТРОНИКС													
Ситроникс БО-1	19/06/12	18/06/13	100.04	100.77	100.00	-0.57	2	1 507	12.23	0.32		да	2 000
Ситроникс БО-2	08/10/12	07/10/13	100.41	100.50	100.41	0.18	11	44 216	11.57	0.60		да	3 000
ЧАСТНЫЕ БАНКИ													
РОСБАНК													
РОСБАНК ВО3	16/05/13	16/11/14	100.36	100.44	100.35	-0.08	10	29 777	7.45	0.23		да	10 000
РОСБАНК ВО1	25/06/13	25/06/13	100.55	100.67					7.05	0.34		да	5 000

Выпуск	Дата		Котировки		Цена		Кол-во сделок	Оборот, шт	УТМ/УТР	Дюрация	Сред к репо ОФЗ (бп)	ЦБ	Объем млн руб.
	Оферты	Погашения	Покупка	Продажа	Посл	Изм. пп							
РОСБАНК ВО2		08/07/13	100.28	100.43	100.30	-0.01	2	1 162	7.28	0.38		да	5 000
РОСБАНК А3	06/05/11	06/11/13	99.60	99.70					7.53	0.69		да	5 000
РОСБАНК ВО4	12/09/14	12/09/15	101.85	102.35	102.15		4	7 983	7.95	1.43	228	да	10 000
РОСБАНК А5	06/05/11	07/11/14	99.20	99.40	99.38	-0.02	7	5 103	7.93	1.61	219	да	5 000
РОСБАНК ВО5		31/01/16	101.12	101.28	101.12	-0.09	8	14 111	8.53	2.65	252	нет	5 000
РОСБАНК ВО6		30/01/16	101.11	101.22	101.10	-0.10	12	30 772	8.54	2.65	253	нет	5 000
Альфа-Банк													
Альфа-Банк 2	07/06/13	02/12/16	98.88	100.49					7.56	0.29		да	5 000
Альфа-Банк ВО3	28/09/13	28/09/15	100.30	100.50	100.40		2	2	7.88	0.58		да	10 000
Альфа-Банк 1	04/02/14	02/02/16	100.35	100.40	100.30		2	2	8.07	0.94		да	5 000
Альфа-Банк ВО7	28/02/14	31/08/15	99.00	100.60	100.50		2	30 001	8.24	0.96		да	5 000
МДМ Банк													
МДМ Банк ВО4	16/12/13	16/12/14	100.51	100.85					8.95	0.80		да	5 000
МДМ Банк 8	09/07/13	09/04/15	100.06	100.30	100.30		1	13	8.36	0.37		да	6 000
МДМ Банк ВО2		21/03/14	96.03	100.35					9.76	1.09	423	да	5 000
НОМОС Банк													
НОМОС Банк ВО2	18/04/13	18/10/14	100.02	100.30	100.05		2	9 991	7.71	0.16		да	5 000
НОМОС Банк 9	15/06/12	14/06/13	100.11	100.27	100.11	-0.19	1	43	8.49	0.31		да	5 000
НОМОС Банк ВО3	09/08/13	09/08/15	100.19	100.25					8.97	0.47		да	5 000
НОМОС Банк 12	25/08/13	28/08/17							8.78	0.49		да	5 000
НОМОС Банк ВО1	24/02/12	24/02/14							8.98	0.95		да	5 000
НОМОС Банк 11	02/07/14	02/07/14	100.10	102.50					9.42	1.30	381	да	5 000
Банк ЗЕНИТ													
Банк ЗЕНИТ ВО6	26/05/13	26/05/14	100.15	100.25	100.22	-0.05	1	9 970	7.95	0.26		да	5 000
Банк ЗЕНИТ ВО4	07/02/14	07/02/15	100.08	100.18	100.30	0.25	4	125 000	8.59	0.94		да	3 000
Банк ЗЕНИТ ВО5	14/02/14	14/02/15	100.08	100.14	100.14	0.06	5	32 007	8.78	0.96		да	3 000
Банк ЗЕНИТ 1	07/04/12	07/04/13							12.64	0.13		да	5 000
Банк ЗЕНИТ t 5	05/06/12	04/06/13	100.21	100.35	100.20	-0.03	1	10 000	8.37	0.28		да	5 000
Банк ЗЕНИТ 6	02/07/13	01/07/14	100.40	100.42	100.42	0.01	3	39 025	8.11	0.36		да	3 000
Банк ЗЕНИТ 8	28/08/13	23/08/17	100.50	100.54					8.33	0.50		да	5 000
Банк ЗЕНИТ ВО2	22/09/12	22/09/13							7.62	0.62		да	5 000
Банк ЗЕНИТ ВО3	15/11/13	15/11/14	100.40	100.60	100.40	-0.10	1	4 000	8.67	0.71		да	3 000
Банк ЗЕНИТ ВО7	12/04/14	12/04/15	100.51	100.70	100.51	-0.15	3	400	8.89	1.07	337	да	5 000
Промсвязьбанк													
Промсвязьбанк ВО2	20/02/13	18/02/15	100.02	100.10	100.10	0.05	2	476	9.41	1.87	356	да	5 000
Промсвязьбанк ВО4	20/02/13	18/02/15	99.80	100.10	100.10		4	16 000	9.41	1.87	356	да	5 000
Промсвязьбанк 6		17/06/13	99.95	100.03	99.95		6	5 007	8.53	0.32		да	5 000
Промсвязьбанк ВО3		04/02/14	95.01	99.90	99.87	0.12	2	13	8.93	0.94		да	5 000
Промсвязьбанк ВО7	06/09/14	06/09/15	101.00	102.00					9.65	1.40	399	да	5 000
Промсвязьбанк 3		01/02/18		104.00					12.33	3.86	613	нет	5 000
Банк СПб													
Банк СПб ВО1	09/10/12	09/04/13							8.44	0.19		да	5 000
Банк СПб ВО4	13/12/12	12/12/13	86.00	101.00					9.06	0.79		да	3 000
Банк СПб ВО2	26/03/12	23/09/13	98.00	100.25					8.94	0.57		да	5 000
Банк СПб ВО8	07/10/13	05/10/15	100.00	100.75					9.25	0.61		да	5 000
МКБ													
МКБ 7	14/01/14	14/07/15	100.60	100.80					9.99	0.87		да	2 000
МКБ ВО-01	22/02/13	22/02/14							8.57	0.01		да	3 000
МКБ ВО-03	27/04/13	27/04/15	99.95	100.25	100.20		8	36 056	8.15	0.18		да	4 000
МКБ ВО-02	25/09/13	25/09/15	100.25	100.45	100.28	0.03	6	2 450	9.44	0.57		да	3 000
МКБ 8	09/10/13	08/04/15	100.20	100.45					9.74	0.61		да	3 000
МКБ ВО-04	15/10/12	15/04/14	100.68		100.90	0.25	4	14 005	9.60	1.08	408	да	5 000
МКБ ВО-05		23/06/14	98.97	99.35	99.00	-0.38	2	14 000	10.25	1.27	465	да	5 000
МКБ КВ 11		05/06/18	99.90	100.05	100.02		2	10 500	12.61	3.96	639	нет	3 000
ПЕТРОКОММЕРЦ													
Петрокоммерц 5	20/12/13	21/12/14	100.70	101.27	100.35	-0.61	1	1	9.48	0.81		да	5 000
Петрокоммерц БО-01	03/09/13	03/03/15	86.00	100.45					8.62	0.51		да	3 000
Петрокоммерц БО-02	23/08/13	23/08/15	86.01		100.40		3	10 000	8.55	0.48		да	3 000
Петрокоммерц БО-03	23/02/14	23/08/15	86.00	101.70					9.16	0.94		да	5 000
Банк УРАЛСИБ													
Уралсиб 04	13/09/13	10/03/17	100.05	100.20	100.00		2	2	8.92	0.54		да	5 000
Уралсиб 05	28/02/14	25/08/17	100.75	100.99	100.96	0.06	4	43 002	8.88	0.95		да	7 000
ЛК УРАЛСИБ													
Уралсиб Лизинг БО-3		29/10/13	100.15	100.25	100.30	0.05	1	115 000	9.08	0.43		да	3 000
Уралсиб Лизинг БО-1		28/02/14	100.00	100.30	100.00		4	57 000	9.84	0.50		да	2 000
Уралсиб Лизинг БО-4		03/07/14	99.25	99.40	99.25	-0.03	2	69	9.91	0.71		да	3 000
Уралсиб Лизинг БО-5		05/02/15	101.35	101.45	101.45	0.19	6	4 827	10.44	1.02	494	да	3 000
Уралсиб Лизинг БО-6		10/02/15	100.00	101.00	101.00		3	7 736	10.93	1.03	543	нет	3 000
Уралсиб Лизинг БО-7		22/04/15	100.07	101.00	101.00	0.05	1	5 000	10.45	1.09	493	да	2 000
Уралсиб Лизинг БО-2		12/01/15	101.40	101.80					10.86	1.71	507	нет	2 000
Уралсиб Лизинг БО-9		17/02/15	101.40	101.90					10.85	1.81	502	нет	2 000
Уралсиб Лизинг БО-12		18/12/15	100.00	100.50					10.96	2.53	496	нет	2 000

Выпуск	Дата		Котировки		Цена		Кол-во сделок	Оборот, шт	УТМ/УТР	Дюрация	Спред к репо ОФЗ (бп)	репо ЦБ	Объем млн руб.
	Оферты	Погашения	Покупка	Продажа	Посл	Изм. пп							
Уралсиб Лизинг БО-13		18/12/15	100.00	100.55					10.92	2.61	491	нет	2 000
КБ РЕНЕССАНС КАПИТАЛ													
РенКап БО-3	05/08/13	05/08/14	99.50	99.80	99.80		7	2 435	10.61	0.45		да	3 000
РенКап БО-2	09/08/13	09/08/15	99.51	100.85	100.80	-0.05	2	2 995	11.38	0.47		нет	2 000
ТКС БАНК													
ТКС БАНК ВО4	18/04/13	16/04/15	100.51	100.55	100.52	-0.13	8	20 467	9.83	0.16		да	2 000
ТКС БАНК ВО6	16/07/13	14/07/15	101.52	101.60	101.55	0.03	6	5 502	10.03	0.40		да	2 000
ТКС БАНК S 2		28/07/13	104.40	104.49	104.49	0.19	14	1 128	9.33	0.43		да	1 000
ТКС БАНК О1		20/09/13	101.54	103.40					12.14	0.55		да	2 000
ТКС БАНК ВО2	29/11/11	26/11/13	104.50	104.55	104.50	-0.05	10	1 110	10.42	0.73		да	2 000
ТКС БАНК ВО3	21/08/12	18/02/14	103.25	103.35	103.35	0.33	23	1 727	10.64	0.96		да	2 000
Связной Банк													
Связной Банк 1	08/08/13	06/08/15	101.50	101.55	101.50	-0.05	16	13 567	11.11	0.46		нет	2 000
РОСГОССТРАХ													
Росгосстрах 2	07/11/13	02/11/17	101.01	101.24					9.18	0.69		нет	5 000
РОСГОССТРАХ Банк													
Росгосстрах Банк 03	28/02/13	31/08/14	99.95	100.05					9.76	0.02		да	2 000
Росгосстрах Банк 04	01/07/13	03/07/15	99.65	99.80	99.80		1	683	9.48	0.36		да	3 000
РЕСО-ГАРАНТИЯ													
Ресо гарантия 02	24/09/13	13/09/22	99.85	99.99	100.00		1	1 000	8.86	0.57		да	5 000
Ресо гарантия 01	01/09/14	22/08/22	100.35	101.30					8.91	1.40	325	да	5 000
ЕАБР													
ЕАБР 3	29/10/13	25/10/16	90.10	100.35					7.21	0.67		да	5 000
ЕАБР 1	03/02/14	28/01/19	86.40						7.26	0.92		да	5 000
ЕАБР 4	11/02/14	06/02/18	86.00						7.84	0.96		да	5 000
ЕАБР 2	26/02/15	21/02/19	100.50	101.95					8.48	1.84	264	да	5 000
Юникредит Банк													
Юникредит Банк БО02	30/08/13	27/02/15	86.00						7.64	0.50		да	5 000
Юникредит Банк 5	03/09/13	01/09/15	94.00	100.09					7.75	0.52		да	5 000
Юникредит Банк БО03	04/09/13	04/03/15	86.00	100.55	100.45	0.05	1	1 446	7.76	0.52		да	5 000
Юникредит Банк БО01	11/12/13	10/12/14	87.00	101.30					7.89	0.78		да	5 000
Юникредит Банк 4	13/05/14	10/11/15	100.63	100.69	100.61	0.01	6	3 000	8.37	1.16	281	да	10 000
Юникредит Банк БО04	24/10/14	23/10/15	101.85	102.05	101.85	0.20	4	64 784	8.04	1.55	232	да	5 000
Юникредит Банк БО05	28/10/14	27/10/15							8.15	1.56	243	да	5 000
Юникредит Банк БО06		11/02/16	100.75	100.85	100.85	0.06	3	3 002	8.44	2.68	242	нет	5 000
Юникредит Банк БО07		11/02/16	100.75	100.85	100.90	0.11	3	80 002	8.42	2.68	240	нет	5 000
Юникредит Банк 1		07/09/16	99.00	99.50					8.54	3.04	249	да	5 000
Райффайзенбанк													
Райффайзен 4	06/12/11	03/12/13	101.22	101.32	101.30	0.09	3	65 706	7.11	0.76		да	10 000
Райффайзен БО-7		27/11/13	100.20						7.27	0.75		да	5 000
ИНГ Банк													
ИНГ Банк 2	15/05/13	18/11/14							8.48	0.25		нет	5 000
РуссСтандарт													
РуссСтандарт БО-2	26/03/13	24/03/15	100.03	100.08	100.05		1	1 500	8.48	0.09		да	5 000
РуссСтандарт БО-6	03/11/13	03/05/15	100.15	101.40	100.30	-0.13	1	4 750	9.11	0.68		да	5 000
РуссСтандарт БО-1	08/11/13	07/11/14	100.31	100.43	100.43	-0.15	4	2 605	8.92	0.69		да	5 000
Вост-Экспресс													
Вост-Экспр Банк БО-1	10/03/11	07/03/13	86.02	100.00	100.00		1	35	7.50	0.04		да	1 000
Вост-Экспр Банк БО-4	16/08/13	14/08/15	100.78	100.94	101.00	0.22	6	65 345	9.16	0.48		да	3 000
Вост-Экспр Банк БО-5	19/04/12	17/10/13	99.58	100.80					9.70	0.63		да	2 000
Вост-Экспр Банк БО-2	27/03/14	25/09/14	100.50	101.50					10.56	1.02	507	да	2 000
Вост-Экспр Банк БО-10	23/12/14	22/12/15	101.50	101.55	101.55	0.06	11	149 602	11.33	1.68	556	нет	3 000
ЖФ Банк													
ЖФ Банк 6	12/03/13	10/06/14	100.12	100.69	100.45	0.13	1	1	9.28	1.22	370	да	5 000
ЖФ Банк 5	19/10/11	17/04/13	99.90	100.17	100.18	-0.02	2	1 445	7.48	0.15		да	4 000
ЖФ Банк БО-3	22/10/13	22/04/14	100.18	100.22	100.18	-0.02	11	117 614	7.84	0.65		да	4 000
ЖФ Банк 7	26/04/12	23/04/15	101.01	101.40	101.40	0.40	6	6 271	9.34	1.97	344	да	5 000
БНП Париба													
БНП Париба 1		29/03/14	99.50	100.00	99.50	-0.46	2	2	8.34	1.05	283	да	2 000
РусфинансБанк													
РусфинансБанк БО-01	04/07/13	04/07/14	99.50						8.15	0.37		да	4 000
РусфинансБанк БО-02	06/09/13	06/03/15	100.10	100.46					8.43	0.52		да	4 000
РусфинансБанк 8	16/09/13	14/09/15	100.60	101.00					7.83	0.55		да	2 000
РусфинансБанк 9	17/09/13	15/09/15	100.60	101.18					8.39	0.55		да	2 000
РусфинансБанк 10	12/11/13	10/11/15	99.70	100.50	99.71	-0.08	5	106 004	8.46	0.71		да	2 000
РусфинансБанк 11	13/11/13	11/11/15	85.00						8.33	0.71		да	2 000

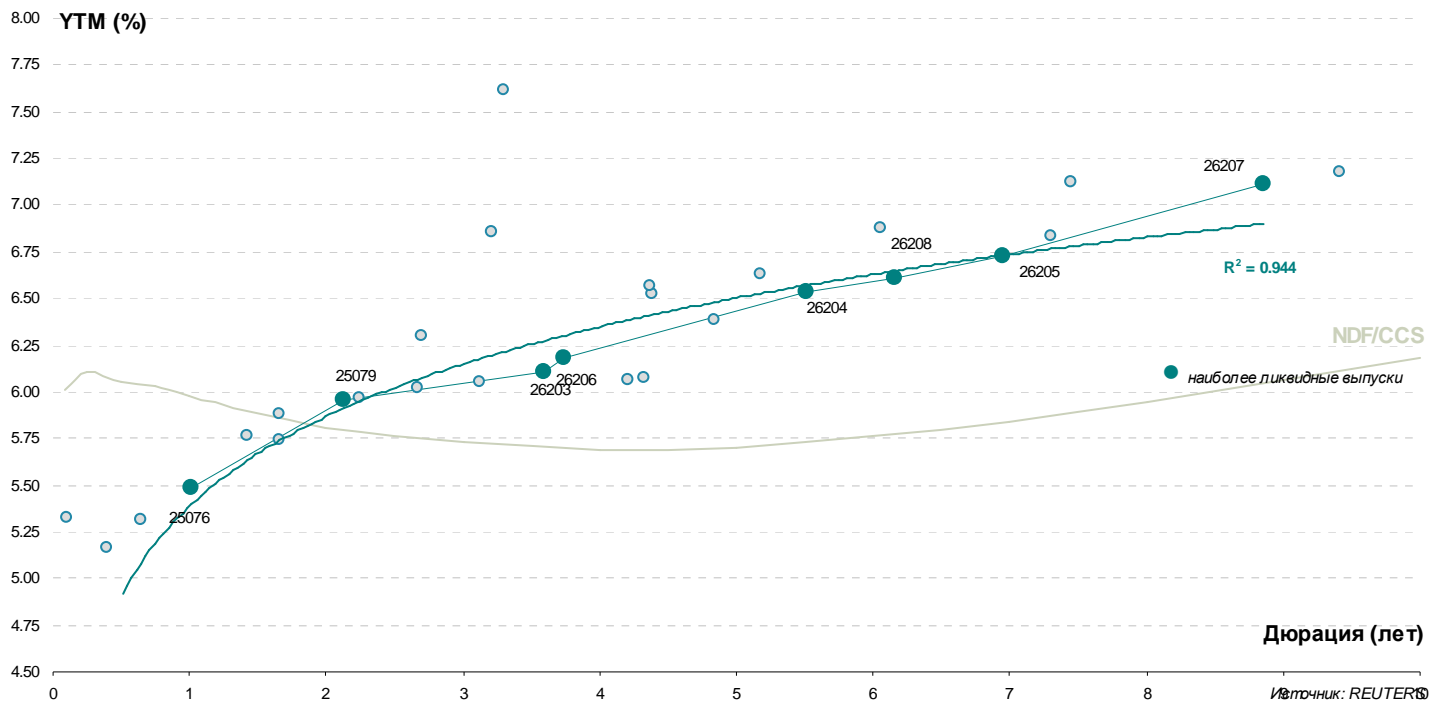
Выпуск	Дата		Котировки		Цена		Кол-во сделок	Оборот, шт	УТМ/УТР	Дюрация	Спред к репо ОФЗ (бп)	ЦБ	Объем млн руб.
	Оферты	Погашения	Покупка	Продажа	Посл	Изм. пп							
РуфинансБанк БО3	02/11/14	02/11/15		102.50	102.17	-0.03	2	1 901	8.77	1.56	305	да	4 000
ДЕЛЬТА КРЕДИТ													
Дельта Кредит БО3	07/08/13	07/08/15	100.60	101.00	100.90	0.05	1	4 500	7.35	0.46		да	4 000
Дельта Кредит 6	18/06/14	15/06/16	99.00	99.60	99.35	0.10	1	5 176	7.86	1.27	226	да	5 000
Дельта Кредит 8	05/11/14	02/11/16	99.70	100.00					8.49	1.59	275	да	5 000
ОТП Банк													
ОТП Банк БО-3	01/11/12	30/10/14							9.76	1.56	404	да	4 000
ОТП Банк БО-2	04/03/14	03/03/15	101.13	101.64	101.30	0.20	2	2	9.35	0.96		да	6 000
ОТП Банк 2		25/03/14	98.86	99.10	98.86	-0.10	2	482	9.58	1.03	408	да	3 000
ОТП Банк БО-1		29/07/14	98.43	98.50	98.40	-0.09	1	1 000	9.37	1.38	372	да	5 000
СКБ-Банк													
СКБ-Банк БО-4	05/12/12	05/06/13							0.18	0.29		да	2 000
СКБ-Банк БО-3	28/05/13	26/11/13	100.00						8.22	0.27		да	3 000
СКБ-Банк БО-6	09/07/13	08/07/14	99.00	99.85					9.20	0.38		да	2 000
СКБ-Банк БО-5	10/10/13	10/04/14	100.00						9.60	0.61		да	2 000
КредитЕвропа Банк													
КредЕврБанк БО-3	09/10/13	09/10/15	100.40	100.50	100.49	0.04	2	15 398	9.15	0.61		да	5 000
КредЕврБанк 6	21/08/12	18/02/14							9.73	0.99		да	4 000
КредЕврБанк БО-2	10/02/14	10/02/15	100.37	100.70					9.48	0.95		да	5 000
КредЕврБанк БО-1		27/04/14	98.05	100.20	98.59	0.39	2	60 000	9.59	1.12	405	да	5 000
Банк Интеза													
Интеза О3	11/10/13	13/04/15	100.05	100.29	100.05	-0.10	8	20 000	9.08	0.62		да	5 000
Интеза БО1	25/04/14	25/10/15	99.50	100.58					9.82	1.11	429	да	3 000
Центр-Инвест													
ЦентрИнвест БО-1	17/12/13	17/06/14	100.20						9.62	0.80		да	2 000
ЦентрИнвест БО-5	17/12/13	17/06/14							9.67	0.86		да	1 000
ЦентрИнвест БО-2	18/04/13	16/04/15		100.33					8.82	0.16		да	2 000
ЦентрИнвест 2	25/06/13	24/06/14	100.45	100.59					8.73	0.34		да	3 000
Связь-Банк													
СвязьБанк О3	19/12/13	09/12/21	85.00	101.65					9.17	0.81		да	5 000
СвязьБанк О4	24/04/13	13/04/22	85.10	100.18					8.20	0.17		да	5 000
СвязьБанк БО1	01/11/13	01/11/15	86.00	100.00	100.00		1	10	9.17	0.67		нет	5 000
СвязьБанк О5	16/04/15	07/04/22	100.00						9.71	2.44	372	да	5 000
Крайинвестбанк													
Крайинвестбанк БО-1	19/10/13	19/04/14	99.99	100.50	100.10		5	5 400	10.56	0.64		да	2 000
Судостроительный банк													
Судостр БО01	03/03/13	03/03/14	100.10	100.25					9.98	0.03		нет	2 000
Судостр О4	10/04/12	08/10/13	100.00	101.30					11.52	0.61		нет	2 000
Меткомбанк													
Меткомбанк БО-1	02/02/13	02/08/14	100.25	100.75					10.73	1.37	509	да	2 000
Меткомбанк О1	13/04/13	15/04/15	97.50	101.50					8.24	0.14		нет	2 000
Меткомбанк БО5	08/10/13	06/10/15	100.00	100.72	100.70	-0.08	1	490	10.80	0.60		да	2 000
Металлинвестбанк													
Металлинвестбанк О1	20/12/13	22/06/15	100.25	100.45					10.10	0.81		да	2 000
Абсолют банк													
Абсолют банк БО1	20/06/14	20/12/15							10.75	1.27	515	нет	5 000
Абсолют банк 5	30/07/14	27/07/16	95.00	98.00	86.01	-10.99	2	2	20.58	1.38	1493	да	2 000
ПЕРВОБАНК													
Первобанк БО2	11/04/13	10/04/14	86.00						8.12	0.14		да	2 000
Первобанк БО1	25/04/12	24/04/13	86.01	100.28	100.10	-0.05	1	3 246	9.21	0.17		да	2 000
Первобанк БО3	24/09/13	22/09/15	100.40	101.00	100.40	0.04	4	6 130	10.51	0.57		нет	2 000
СМП Банк													
СМП Банк О1	26/11/13	23/05/17	100.00						10.13	0.74		да	3 000
ПРОБИЗНЕСБАНК													
Пробизнесбанк 7	03/09/13	05/09/15	98.54	100.25					11.03	0.51		нет	2 000
ЛОКО-Банк													
ЛОКО-Банк БО1	07/02/13	06/02/14	85.20	100.51					9.99	0.94		да	3 000
ЛОКО-Банк О5	25/07/13	23/07/15	98.00	100.60					9.37	0.42		да	3 000
ЛОКО-Банк БО3	13/08/13	11/08/15	100.11	100.77	100.69	-0.01	2	2 250	9.44	0.48		да	3 000
НОВИКОМ Банк													
Новиком Банк 1	26/05/13	25/11/13	86.00						6.38	0.26		да	2 000
Новиком Банк БО1	07/07/13	07/07/14	86.01	100.08	100.08		2	10 000	8.41	0.38		да	3 000
Новиком Банк БО4	11/10/13	11/10/15	100.80	100.89	100.81	0.01	2	68 030	9.08	0.61		да	2 000
Внешпромбанк													
Внешпромбанк 2	19/06/13	13/12/17	86.00	101.00	101.00	0.10	6	10 220	7.91	0.33		нет	2 000
Внешпромбанк БО2	26/10/13	26/10/15	100.35	100.85	100.65		2	396	11.22	0.65		да	3 000
Внешпромбанк БО1	30/11/12	30/11/13	100.20	100.50	100.95	0.55	1	1	10.66	0.75		да	3 000
АК Барс Банк													
АК Барс Банк 4	17/04/12	15/10/13	100.11	100.20	100.15	-0.04	5	63 247	8.92	0.63		да	5 000
АК Барс Банк БО1	17/10/13	15/10/15	100.46	100.70					9.01	0.63		да	5 000
УБРиР													
УБРР 2	30/04/13	01/05/14	100.33	100.40	100.33	0.01	3	481	9.75	0.19		да	2 000
УБРР БО1	01/10/13	29/09/15	101.00	101.50	101.00	-0.30	5	56 006	11.00	0.58		да	2 000
Запсибкомбанк													

Выпуск	Дата		Котировки		Цена		Кол-во сделок	Оборот, шт	УТМ/УТР	Дюрация	Спред к репо ОФЗ (бп)	ЦБ	Объем млн руб.
	Оферты	Погашения	Покупка	Продажа	Посл	Изм. пп							
Запсибкомбанк БО1	21/12/12	20/06/14	100.00						0.01	1.33		нет	2 000
Запсибкомбанк БО2	16/08/13	14/08/15	101.45	101.75	101.75	0.33	1	9 500	8.92	0.48		да	2 000
Российский Капитал													
РосКапитал 03	26/10/13	28/10/15	100.45	100.70	100.50	0.10	1	1	10.22	0.65		да	3 000
Банк Авангард													
Авангард 03	11/05/12	10/05/13	100.07	100.19					9.04	0.22		да	2 000
Авангард БО1	03/02/14	01/02/16	100.00	100.20	100.00		4	25 000	9.98	0.93		нет	2 000
Татфондбанк													
Татфондбанк БО-3	28/11/13	27/11/14	100.21	100.38	100.38	0.11	7	1 943	12.00	0.74		да	2 000
Татфондбанк БО-4	18/02/14	17/02/15	100.00	100.07	100.00	-0.09	18	7 657	12.62	0.97		да	3 000
Татфондбанк 6	28/02/12	26/02/13							10.28	0.02		да	2 000
Татфондбанк БО-5	09/04/13	07/04/15	100.13	100.15	100.14	0.01	3	10 002	9.94	0.13		да	2 000
Татфондбанк БО-6	15/10/13	13/10/15	100.55	100.77					12.13	0.62		да	2 000
Татфондбанк БО-1	28/06/12	26/12/13	99.42	100.00					11.40	0.82		да	2 000
Татфондбанк БО-2	18/10/12	17/04/14	100.19	100.45	100.45	0.20	12	578	12.13	1.07	661	да	2 000
Европлан													
Европлан 03	04/11/14	31/10/17	99.70	102.20	101.70	-0.01	1	44 000	10.37	1.55	465	нет	4 000
Банк Открытие													
Открытие 01	18/12/13	13/12/17	100.31	100.50	100.37	0.02	5	15 348	10.49	0.80		нет	3 000
ФК Открытие													
ФК Открытие 03	04/10/13	29/09/17	86.00						10.63	0.60		нет	7 000
ФК Открытие 02	26/12/13	22/12/16	100.01	101.49					10.99	0.82		нет	5 000
ФК Открытие 04	25/06/14	20/12/17							11.46	1.40	580	нет	5 000
ФК Открытие 01		14/10/14	96.00						9.19	1.52	348	нет	5 000
РЕГИОНАЛЬНЫЕ													
МОСКВА													
Москва 61	03/06/13		102.10	102.40	102.50	-0.30	7	10 402	6.12	0.27		да	30 000
Москва 53	01/09/13		100.30	100.65					5.57	0.51		да	15 000
Москва 63	10/12/13		106.80	107.00					6.39	0.75		да	15 000
Москва 62	08/06/14		106.80	107.75					6.72	1.19	115	да	35 000
Москва 39	21/07/14		96.98						7.04	1.36	140	да	10 000
Москва 64	24/06/15		99.20	99.95	99.39	-0.06	2	19 285	7.41	2.18	144	да	20 000
Москва 44	16/11/15		105.01						6.88	2.35	90	да	40 000
Москва 56	22/09/16		98.61	99.75					7.22	3.14	116	да	20 000
Москва 49	14/06/17		93.00	105.00					7.42	3.75	124	да	25 000
Москва 66	23/11/18								7.54	4.55	120	да	30 000
Москва 48	11/06/22		93.01	95.30					7.41	6.87	69	да	30 000
САНКТ-ПЕТЕРБУРГ													
СПб 38	19/11/15				100.75	0.05	1	1	7.59	2.48	159	да	10 000
СПб 39	01/06/17		101.50	101.75					7.66	3.66	152	да	7 000
МОСКОВСКАЯ ОБЛ													
Московская Обл 8	11/06/13		100.21	100.65					6.68	0.30		да	19 000
Московская Обл 7	16/04/14		100.40	100.50	100.40	0.10	6	23 516	7.76	1.09	223	да	16 000
ЛЕНИНГРАДСКАЯ ОБЛ													
Ленинградская Обл 3	05/12/14		104.73	106.50					8.82	1.64	307	да	1 000
НИЖЕГОРОДСКАЯ ОБЛ													
Нижегородская Обл 6	07/10/15		99.60	100.30					8.18	1.48	249	да	5 000
Нижегородская Обл 7	16/11/16		103.41	103.60	103.60	0.10	3	20 011	8.10	1.98	220	да	8 000
Нижегородская Обл 8	29/08/17		104.97	105.10	105.14	0.14	15	11 565	8.30	3.06	224	да	8 000
САМАРСКАЯ ОБЛ													
Самарская Обл 6	10/05/13		101.67	101.74	101.72	-0.03	5	15 291	7.09	0.22		да	2 000
Самарская Обл 5	19/12/13		101.40	101.60	101.60	-0.04	1	9	7.49	0.79		да	8 000
Самарская Обл 8	13/12/17			102.30					7.76	1.46	208	да	15 000
Самарская Обл 7	30/11/16		93.53	100.98					7.70	1.79	188	да	12 000
ЯКУТИЯ													
Якутия 35001	11/04/13		100.01						7.19	0.14		да	3 000
Якутия 34004	19/09/13		100.95	101.20	101.15	0.15	1	1 000	6.29	0.32		да	2 000
Якутия 35002	17/04/14		100.35	100.80					7.41	1.03	191	да	3 000
Якутия 35003	20/05/16								7.95	2.23	198	да	3 000
Якутия 35004	17/05/17		102.20	102.75					7.99	2.67	197	да	3 000
КРАСНОДАРСКИЙ КРАЙ													
Краснодарский край 3	27/09/14		100.40	100.79	100.79	0.09	1	1	7.40	1.03	190	да	4 000
Краснодарский край 4	09/11/17		102.60	105.00	102.67	-0.13	4	70 000	7.96	2.22	199	да	12 000
СТАВРОПОЛЬСКИЙ КРАЙ													
Ставропольск кр 34001	12/12/17		103.90	104.20	103.91	-0.09	5	524 860	8.45	2.30	247	нет	5 000
КРАСНОЯРСКИЙ КРАЙ													
Красноярский край 5	29/11/16		101.68	101.85					8.00	1.23	242	да	9 000
Красноярский край 6	19/10/17		101.91	101.98	101.98	-0.07	4	58 400	8.03	2.57	202	да	17 000
ВОЛГОГРАДСКАЯ ОБЛ													
Волгогр обл 34004	04/06/14		97.00	99.75					7.86	0.82		да	2 000
Волгогр обл 34005	04/05/16		98.20	99.00	98.30	-0.69	2	745	8.47	1.87	262	да	3 000
Волгогр обл 35002	28/05/17		100.80		100.80	0.03	1	20	8.42	2.04	249	да	5 000

Выпуск	Дата		Котировки		Цена		Кол-во сделок	Оборот, шт	УТМ/УТР	Дюрация	Спред к репо ОФЗ (бп)	ЦБ	Объем млн руб.
	Оферты	Погашения	Покупка	Продажа	Посл	Изм. пп							
КОМИ													
Коми Респ 35007		22/11/13	100.09	100.40	100.40		2	29 700	7.56	0.73		да	1 000
Коми Респ 34009		18/10/14	97.50	99.80	99.85	-0.15	1	35 000	7.40	1.10	187	да	2 000
Коми Респ 35008		03/12/15							8.71	1.96	282	да	1 000
Коми Респ 32010		15/12/16	100.00		101.80		1	2 500	8.54	2.12	258	да	2 000
ТУЛЬСКАЯ ОБЛ													
Тульская обл 34002		25/09/15	86.00	101.04					8.29	1.55	257	да	5 000
ЛИПЕЦКАЯ ОБЛ													
Липецкая обл 34006		05/06/13	99.90	100.60					7.42	0.29		да	2 000
Липецкая обл 34007		26/05/17	101.00	102.90	101.35	0.50	1	5 000	8.47	2.00	256	нет	3 000
ВОРОНЕЖСКАЯ ОБЛ													
Воронежск обл 34005		17/12/17	87.00						8.63	2.39	264	нет	5 000
КАЛУЖСКАЯ ОБЛ													
Калужская обл 34004		26/06/13	100.00	101.30					6.66	0.34		да	2 000
Калужская обл 34005		19/05/16							8.40	2.43	241	да	3 000
УДМУРТИЯ													
Удмуртия 25003		14/07/13	100.00	101.95					5.75	0.39		да	1 000
Удмуртия 34004		25/11/15		88.00					7.01	1.83	117	да	2 000
Удмуртия 34005		24/11/16			105.63				7.79	2.25	182	да	2 000
Удмуртия 34006		05/12/17	104.05	105.25					8.21	2.79	218	нет	3 000
КОСТРОМСКАЯ ОБЛАСТЬ													
Костромск обл 34006		17/11/16							8.71	1.56	299	да	4 000
ОРЕНБУРГСКАЯ ОБЛ													
Оренбургск обл 34001		14/12/17	104.80	105.10					8.42	2.94	238	нет	4 000
ВОЛОГОДСКАЯ ОБЛ													
Вологодская обл. 34002		14/12/16	104.10	104.35	104.35	0.05	2	1 526	8.80	2.03	288	да	3 000
Вологодская обл. 34003		05/12/17	88.00	102.85					8.86	2.43	287	нет	5 000
БЕЛГОРОДСКАЯ ОБЛ													
Белгородск обл 34003		14/05/13	99.50		100.10	-0.05	1	54	7.59	0.23		да	2 000
Белгородск обл 34006		08/08/17	101.90	102.75	102.50	-0.20	1	8 900	8.10	2.05	217	да	5 000
РЕСП КАРЕЛИЯ													
Карелия 34013		18/06/15	100.51	102.75	102.00	0.25	3	64 002	7.92	1.13	238	да	2 000
Карелия 34014		30/11/16	100.08	102.70					8.01	1.45	233	да	1 000
Карелия 34015		22/10/17	87.30	102.15					8.28	2.16	232	нет	2 000
ЯРОСЛАВСКАЯ ОБЛАСТЬ													
Ярослав Обл 34009		16/05/13	100.22	100.24	100.24	-0.01	14	131 290	7.13	0.23		да	3 000
Ярослав Обл 34010		15/04/14	100.00	100.15					7.65	0.85		да	3 000
Ярослав Обл 34011		21/08/15	102.00	102.40					8.04	1.92	217	нет	3 000
РЯЗАНСКАЯ ОБЛАСТЬ													
Рязанская Обл 34001		27/11/14	99.90	100.00					8.52	1.27	292	да	2 000
ТОМСКАЯ ОБЛ													
Томская обл 34037		27/11/13							7.56	0.73		да	3 000
Томская обл 35045		19/12/17	87.00	102.20	100.70	-1.15	2	4 002	8.60	2.71	258	нет	5 000
БАШКОРТОСТАН													
Башкортостан 34007		29/11/16	102.20	102.50					7.97	2.14	201	нет	3 000
ЧУВАШИЯ													
Чувашия 34007		04/06/13	100.00	100.70					7.12	0.28		да	1 000
Чувашия 31008		15/06/14		99.75					8.64	1.25	305	да	1 000
Чувашия 34009		19/07/15	100.50	101.25	101.25		1	160	8.13	1.31	251	да	2 000
МАРИЙ ЭЛ РЕСП													
Марий Эл 34006		04/10/15	101.00	101.50					8.66	1.66	290	нет	2 000
ХМАО													
ХМАО-Югра 25008		19/12/13	102.80	103.80					7.29	0.80		да	2 000
ХАКАСИЯ													
Хакасия 34001		25/08/13							7.39	0.49		нет	1 000
Хакасия 34002		09/08/15	101.25	102.00					8.29	1.62	254	да	2 000
СВЕРДЛОВСКАЯ ОБЛАСТЬ													
Свердловск обл 34001		11/12/16	101.85	102.20					8.05	1.53	234	да	3 000
Свердловск обл 34002		04/12/17	102.30	102.80	102.80	0.25	5	15 003	8.03	2.28	205	нет	3 000
ТВЕРСКАЯ ОБЛАСТЬ													
Тверская Обл 34006		12/06/14	103.50	104.20	104.00		7	15 443	8.43	0.91		да	3 000
Тверская Обл 34005		26/12/13	105.80	106.45	106.45	0.55	3	5	7.32	0.79		да	4 000
Тверская Обл 34007		15/12/15	99.85	100.09	99.90		1	150	8.82	2.21	285	да	3 000
Тверская Обл 34008		18/12/17	100.51	102.90	102.30	-0.40	1	4	9.11	2.62	310	нет	3 000

Источник: REUTERS, расчеты: Банк ЗЕНИТ

ОФЗ



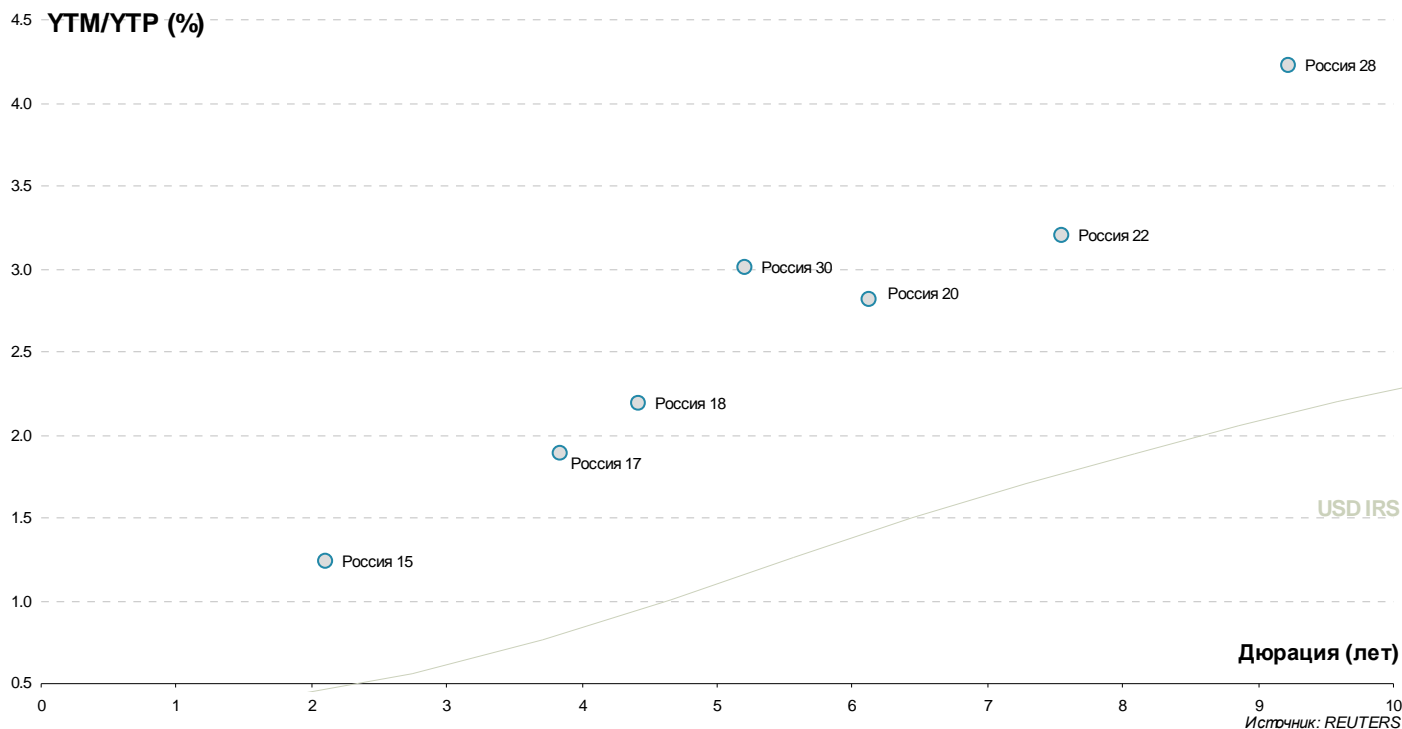
Результаты торгов евробондами

Выпуск	Валюта	Дата		Цена		Доходность		Изм-е, % (по покупке)	Z-спрэд
		Погашения		Покупка	Продажа	Покупка	Продажа		
РОССИЯ									
RUSSIA'15 3.625%	USD	29/04/15		104.970	105.330	1.31	1.15	2.10	89
RUSSIA'17 3.25%	USD	04/04/17		105.125	105.625	1.95	1.83	3.85	0.03
RUSSIA'18 11%	USD	24/07/18		144.425	145.288	2.25	2.12	4.43	-0.22
RUSSIA'30 7.5%	USD	31/03/30		124.180	125.180	3.08	2.93	5.20	-0.12
RUSSIA'20 5%	USD	29/04/20		113.963	114.387	2.84	2.78	6.12	
RUSSIA'22 4.5%	USD	04/04/22		110.000	110.500	3.23	3.17	7.55	
RUSSIA'28 12.75%	USD	24/06/28		194.889	196.111	4.26	4.19	9.23	0.50
RUSSIA'42 5.625%	USD	04/04/42		116.270	116.670	4.60	4.58	15.40	
ГОСКOMPАНИИ									
Газпром									
GAZPR'13 4.505%	USD	22/07/13		101.180	101.201	1.65	1.60	0.42	-0.01
GAZST'13 5.625%	USD	22/07/13		101.012	101.391	3.15	2.25	0.42	-0.01
GAZPR'13 7.343%	USD	11/04/13		101.131	101.138	-0.93	-0.98	0.14	0.40
GAZPR'13 7.51%	USD	31/07/13		102.350	102.850	2.08	0.98	0.44	-0.02
GAZPR'14 10.5%	USD	25/03/14		109.125	109.805	2.03	1.43	1.03	0.08
GAZPR'14 10.5%	USD	08/03/14		108.937	109.597	1.84	1.24	0.99	-0.02
GAZPR'14 8.125%	USD	31/07/14		108.797	108.872	1.89	1.84	1.39	0.35
GAZPR'15 5.092%	USD	29/11/15		106.450	106.700	2.66	2.57	2.60	-0.08
GAZPR'16 4.95%	USD	23/05/16		106.310	106.610	2.90	2.81	3.02	
GAZPR'16 6.212%	USD	22/11/16		111.250	112.250	3.02	2.75	3.38	0.08
GAZPR'18 8.146%	USD	11/04/18		121.228	122.228	3.58	3.39	4.29	-0.04
GAZPR'19 9.25%	USD	23/04/19		129.250	129.750	3.87	3.79	4.91	
GAZPR'22 6.51%	USD	07/03/22		115.585	116.460	4.40	4.29	6.97	-0.34
GAZPR'22 4.95%	USD	19/07/22		104.000	104.750	4.43	4.33	7.65	-0.33
GAZPR'34 8.625%	USD	28/04/34		141.000	142.000	5.36	5.30	11.54	
GAZPR'37 7.288%	USD	16/08/37		122.750	124.250	5.57	5.48	12.96	-0.25
Газпром нефть									
GNP CAPITAL '22 4.375%	USD	19/09/22		99.417	99.803	4.45	4.40	7.78	0.29
Транснефть									
TRANSN'13 7.7%	USD	07/08/13		102.780	104.780	1.59	-2.60		0.01
TRANSN'14 5.67%	USD	05/03/14		103.791	104.791	1.96	1.01	1.00	-0.27
TRANSN'18 8.7%	USD	07/08/18		128.023	128.313	3.08	3.03	4.58	0.48
РЖД									
RZD'17 5.739%	USD	03/04/17		110.338	110.542	3.05	3.00	3.67	-0.01
RZD'22 5.7%	USD	05/04/22		111.996	112.401	4.11	4.06	7.22	
Совкомфлот									
SOVKOM'17 5.375%	USD	27/10/17		105.008	105.442	4.18	4.08	4.15	0.14
ГОСБАНКИ									
ВТБ									
VTB'15 6.465%	USD	04/03/15		107.491	108.491	2.66	2.17	1.89	-0.01
VTB'17 6%	USD	12/04/17		107.510	108.510	4.01	3.76	3.67	-0.32
VTB'18 6.315%	USD	22/02/18		109.081	110.081	4.28	4.07	4.40	-0.31
VTB'18 6.875%	USD	29/05/18		111.239	112.239	4.46	4.26	4.50	-0.28
VTB'20 6.551%	USD	13/10/20		110.540	111.540	4.88	4.73	6.10	-0.10
VTB'22 6.95%	USD	17/10/22		107.178	108.178	5.96	5.83	7.13	-0.39
VTB'35 6.25%	USD	30/06/35		108.409	109.409	5.59	5.51	12.65	-0.04
VTB' 9.5%	USD			109.496	110.131	8.08	7.99	6.63	-0.56
Банк Москвы									
BANK OF MOS'13 7.335%	USD	13/05/13		101.381	101.404	1.16	1.06	0.23	0.02
BANK OF MOS'15 6.699%	USD	11/03/15		105.999	106.203	3.64	3.54	1.90	0.02
BANK OF MOS'15 5.967%	USD	25/11/15		105.700	106.200	3.77	3.58	2.56	0.05
BANK OF MOS'17 6.02%	USD	10/05/17		103.880	104.880	4.99	4.73	3.74	
ВЭБ									
VEB'17 5.375%	USD	13/02/17		108.250	108.750	3.15	3.02	3.64	
VEB'17 5.45%	USD	22/11/17		109.400	109.800	3.30	3.21	4.23	0.40
VEB'20 6.902%	USD	09/07/20		118.268	118.619	4.02	3.97	6.00	-0.67
VEB'22 6.025%	USD	05/07/22		112.582	113.582	4.37	4.25	7.39	0.33
VEB'25 6.8%	USD	22/11/25		119.375	120.375	4.76	4.66	8.99	-0.13
Газпромбанк									
GAZPROMB'13 7.933%	USD	28/06/13		101.999	102.017	2.15	2.10	0.35	0.04
GAZPROMB'14 6.25%	USD	15/12/14		105.896	105.987	2.89	2.84	1.73	0.06
GAZPROMB'15 6.5%	USD	23/09/15		107.988	108.117	3.25	3.20	2.37	-0.01
GAZPROMB'16 7.35%	USD	08/05/16		111.635	111.797	3.45	3.40	2.85	0.30
GAZPROMB'17 5.625%	USD	17/05/17		106.818	107.019	3.86	3.81	3.79	0.04
GAZPROMB'19 7.25%	USD	03/05/19		109.032	109.581	5.51	5.41	5.06	-0.25
GPB EURO' 7.875%	USD			103.818	104.507	6.98	6.82	4.27	-0.05
РСХБ									
ROSSELKH'13 7.175%	USD	16/05/13		100.996	102.043	2.86	-1.54		-0.02
ROSSELKH'14 7.125%	USD	14/01/14		104.504	104.550	2.02	1.97	0.88	-0.01

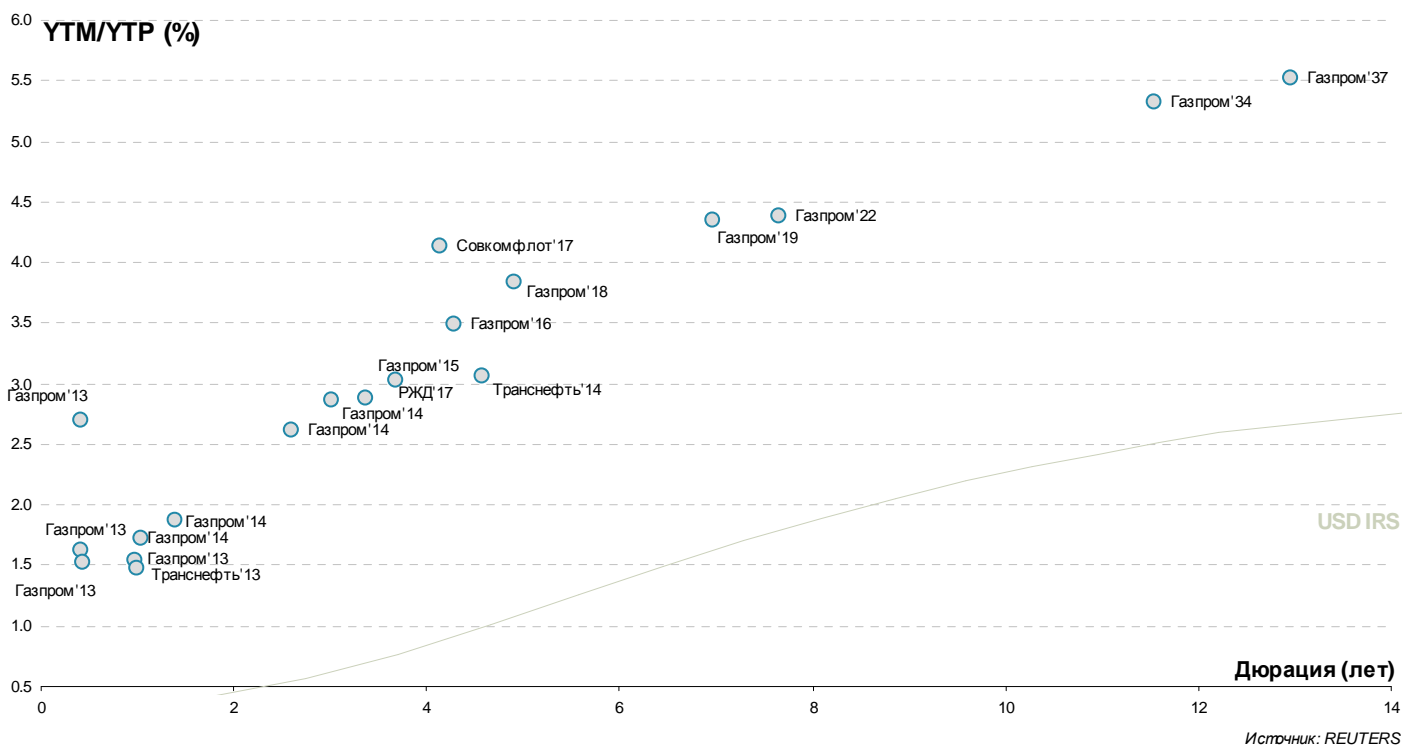
Выпуск	Валюта	Дата		Цена		Доходность		Дюрация	Изм-е, % (по покупке)	Z-спрэд
		Погашения		Покупка	Продажа	Покупка	Продажа			
ROSSELKH'14 9%	USD	11/06/14		108.346	108.413	2.45	2.40	1.24	-0.05	212
ROSSELKH'17 6.299%	USD	15/05/17		109.970	110.345	3.73	3.64	3.75	0.02	297
ROSSELKH'17 5.298%	USD	27/12/17		106.241	106.469	3.87	3.82	4.33	0.01	297
ROSSELKH'18 7.75%	USD	29/05/18		118.275	118.536	3.88	3.83	4.44	-0.02	289
ROSSELKH'21 6%	USD	03/06/21		104.992	105.148	4.35	4.30	3.00	-0.01	380
Сбербанк										
SBER'13 6.48%	USD	15/05/13		101.250	101.750	1.03	-1.07			
SBER'13 6.468%	USD	02/07/13		101.875	102.625	1.24	-0.77	0.36		97
SBER'15 5.499%	USD	07/07/15		107.246	107.366	2.34	2.29	2.25	-0.15	190
SBER'17 5.4%	USD	24/03/17		108.487	108.688	3.17	3.12	3.67	-0.01	243
Sber'17 4.95%	USD	07/02/17		107.361	107.555	2.97	2.92	3.65	0.01	224
SBER'19 5.18%	USD	28/06/19		107.964	108.257	3.76	3.71	5.49	0.02	249
SBER'21 5.717%	USD	16/06/21		110.170	110.539	4.25	4.20	6.76	-0.03	261
Sber'22 6.125%	USD	07/02/22		113.010	113.407	4.36	4.31	7.15	-0.02	261
SBER'22 5.125%	USD	29/10/22		100.505	100.886	5.06	5.01	7.64	-0.09	320
ЧАСТНЫЕ КОМПАНИИ										
Евраз										
EVRAZ'13 8.875%	USD	24/04/13		101.501	102.001	0.15	-2.61		0.33	
EVRAZ'15 8.25%	USD	10/11/15		110.650	111.100	4.07	3.90	2.45		360
EVRAZ'17 7.4%	USD	24/04/17		106.877	107.261	5.53	5.43	3.61	0.06	484
EVRAZ'18 9.5%	USD	24/04/18		115.500	116.000	5.97	5.87	4.17	0.08	508
EVRAZ'18 6.75%	USD	27/04/18		104.261	104.716	5.78	5.68	4.39	-0.24	486
Металлоинвест										
METALLOINV'16 6.5%	USD	21/07/16		105.100	105.550	4.86	4.72	3.11		430
НЛМК										
NLMK '19 4.95%	USD	26/09/19		101.019	101.301	4.77	4.72	5.60	-0.25	347
Альянс Ойл										
Alliance '15 9.875%	USD	11/03/15		108.990	109.194	5.20	5.10	1.84		486
Алроса										
ALROSA'14 8.875%	USD	17/11/14		110.670	111.210	2.55	2.25	1.62	-0.16	219
ALROSA'20 7.75%	USD	03/11/20		117.017	117.715	5.05	4.95	5.98	0.02	358
Вимпелком										
VIMPELC'13 8.375%	USD	30/04/13		101.110	101.240	2.41	1.74	0.19	-0.09	224
VIMPELC'14 4.31%	USD	29/06/14		100.895	103.105	3.67	2.02	1.31		
VIP FIN'16 6.493%	USD	02/02/16		106.510	106.510	4.12	4.12	2.73	-0.12	362
VIMPELC'16 8.25%	USD	23/05/16		112.639	112.965	4.06	3.96	2.89	0.01	352
VIMPELC'17 6.255%	USD	01/03/17		106.650	107.650	4.43	4.17	3.54		374
VIMPELC'18 9.125%	USD	30/04/18		118.257	118.758	5.08	4.98	4.24	0.01	415
VIP FIN'21 7.748%	USD	02/02/21		112.200	113.200	5.81	5.66	6.18	0.07	431
VIMPELC'22 7.504%	USD	01/03/22		111.500	111.875	5.85	5.80	6.64	0.10	417
Лукойл										
LUKOIL'14 6.375%	USD	05/11/14		107.750	107.838	1.73	1.68	1.62	0.34	136
LUKOIL'17 6.356%	USD	07/06/17		112.587	113.337	3.19	3.02	3.81	-0.94	240
LUKOIL'19 7.25%	USD	05/11/19		120.011	120.339	3.84	3.79	5.46	-0.04	252
LUKOIL'20 6.125%	USD	09/11/20		113.582	113.937	4.06	4.01	6.27	-0.17	252
LUKOIL'22 6.656%	USD	07/06/22		119.281	119.708	4.14	4.09	7.21	-0.53	234
МТС										
MTS'20 8.625%	USD	22/06/20		126.038	126.756	4.43	4.33	5.74	-0.54	302
НОВАТЭК										
NOVATEK'16 5.326%	USD	03/02/16		107.472	107.620	2.67	2.62	2.77	-0.03	214
NOVATEK'21 6.604%	USD	03/02/21		116.834	117.204	4.10	4.05	6.43	0.06	253
Северсталь										
SEVERSTAL'13 9.75%	USD	29/07/13		103.280	103.460	2.15	1.75	0.44	0.03	189
SEVERSTAL'14 9.25%	USD	19/04/14		108.001	108.122	2.21	2.11	1.10	0.03	190
SEVERSTAL'16 6.25%	USD	26/07/16		106.900	107.231	4.07	3.97	3.14	0.14	349
SEVERSTAL'17 6.7%	USD	25/10/17		108.985	109.425	4.54	4.44	4.04	-0.14	370
Sev Stal '22 5.9%	USD	17/10/22		102.281	102.844	5.59	5.52	7.38	-0.11	378
ТМК										
TMK'18 7.75%	USD	27/01/18		106.250	107.000	6.26	6.08	4.20	0.25	541
Распадская										
RASPAD'17 7.75%	USD	27/04/17		107.286	107.670	5.76	5.66	3.59	0.23	507
ТНК-ВР										
TNK '13 7.5%	USD	13/03/13		100.660	103.660				0.03	
TNK-BP'15 6.25%	USD	02/02/15		107.027	107.126	2.52	2.47	1.86	0.02	213
TNK-BP'16 7.5%	USD	18/07/16		114.250	114.550	3.06	2.97	3.08	-0.03	247
TNK-BP'17 6.625%	USD	20/03/17		113.005	113.209	3.20	3.15	3.58	-0.01	247
TNK-BP'18 7.875%	USD	13/03/18		121.655	121.916	3.20	3.15	4.24	-0.04	225
TNK-BP'20 7.25%	USD	02/02/20		120.750	121.750	3.82	3.67	5.70	-0.50	245
ЧАСТНЫЕ БАНКИ										
Альфа-Банк										
ALFA BANK'13 9.25%	USD	24/06/13		103.000	103.035	0.38	0.28	0.34	0.69	11
ALFA BANK'15 8%	USD	18/03/15		107.997	108.205	3.94	3.84	1.90	-0.02	357
ALFA BANK'17 6.3%	USD	22/02/17		104.589	104.958	5.02	4.92	3.61	-0.01	434
ALFA BANK'17 7.875%	USD	25/09/17		112.864	113.305	4.72	4.62	3.88	-0.04	392
ALFA BANK'21 7.75%	USD	28/04/21		113.782	114.488	5.62	5.52	6.22	-0.03	408

Выпуск	Валюта	Дата		Цена		Доходность		Дюрация	Изм-е, % (по покупке)	Z-спрэд
		Погашения		Покупка	Продажа	Покупка	Продажа			
ALFA BANK'17 6.3%	USD	22/02/17		99.364	100.364	6.47	6.20	3.77	-0.02	597
ALFA BANK'17 7.875%	USD	25/09/17		109.738	110.738	5.56	5.34	4.14	0.38	494
ALFA BANK'21 7.75%	USD	28/04/21		108.924	109.924	6.37	6.22	6.45	0.17	516
Номос Банк										
NOMOS BANK'12 9.25%	USD	17/12/12		100.450	100.575	4.44	3.20	0.10		438
NOMOS BANK'13 6.5%	USD	21/10/13		101.996	102.246	4.31	4.04	0.93		406
NOMOS BANK'15 8.75%	USD	21/10/15		104.865	105.865	6.89	6.52	2.65	0.11	658
NOMOS BANK'19 10%	USD	26/04/19		100.503	101.503	9.89	9.68	4.90	0.24	918
Промсвязьбанк										
PROMSVYAZB'18 12.5%	USD	31/01/18		101.500	102.500	5.24	0.90	0.22		513
PROMSVYAZB'13 10.75%	USD	15/07/13		104.884	105.134	3.36	3.00	0.65		309
Promsvyazb'14 6.2%	USD	25/04/14		100.896	101.396	5.55	5.19	1.41		531
PROMSVYAZB'15 12.75%	USD	27/05/15		110.757	111.757	7.99	7.57	2.15		775
PROMSVYAZB'16 11.25%	USD	08/07/16		106.936	108.936	8.97	8.36	3.02	0.18	867
PROMSVYAZB'17 8.5%	USD	25/04/17		100.592	101.592	8.34	8.07	3.79	0.09	789
ХКФБ										
HOME CREDIT'14 7%	USD	18/03/14		103.247	103.747	4.49	4.11	1.30	0.46	422

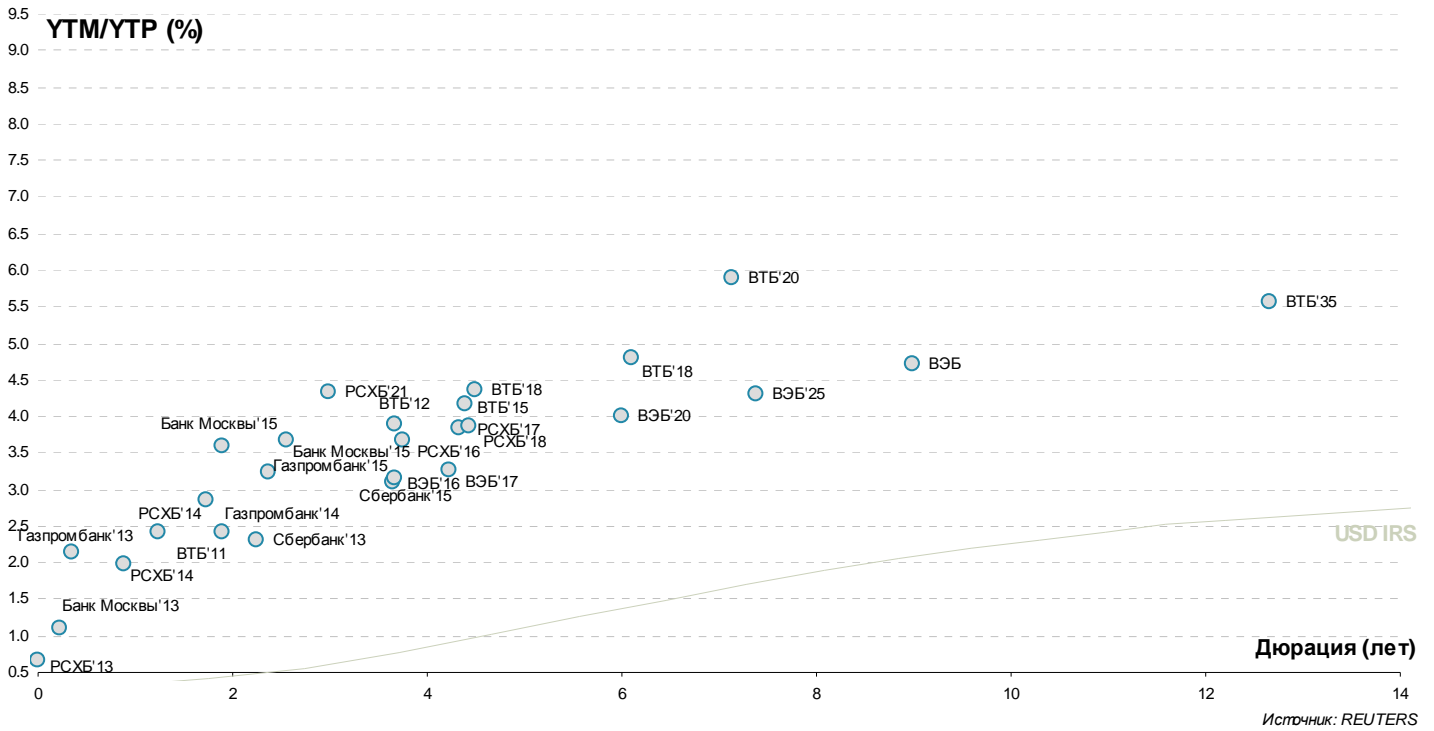
Россия



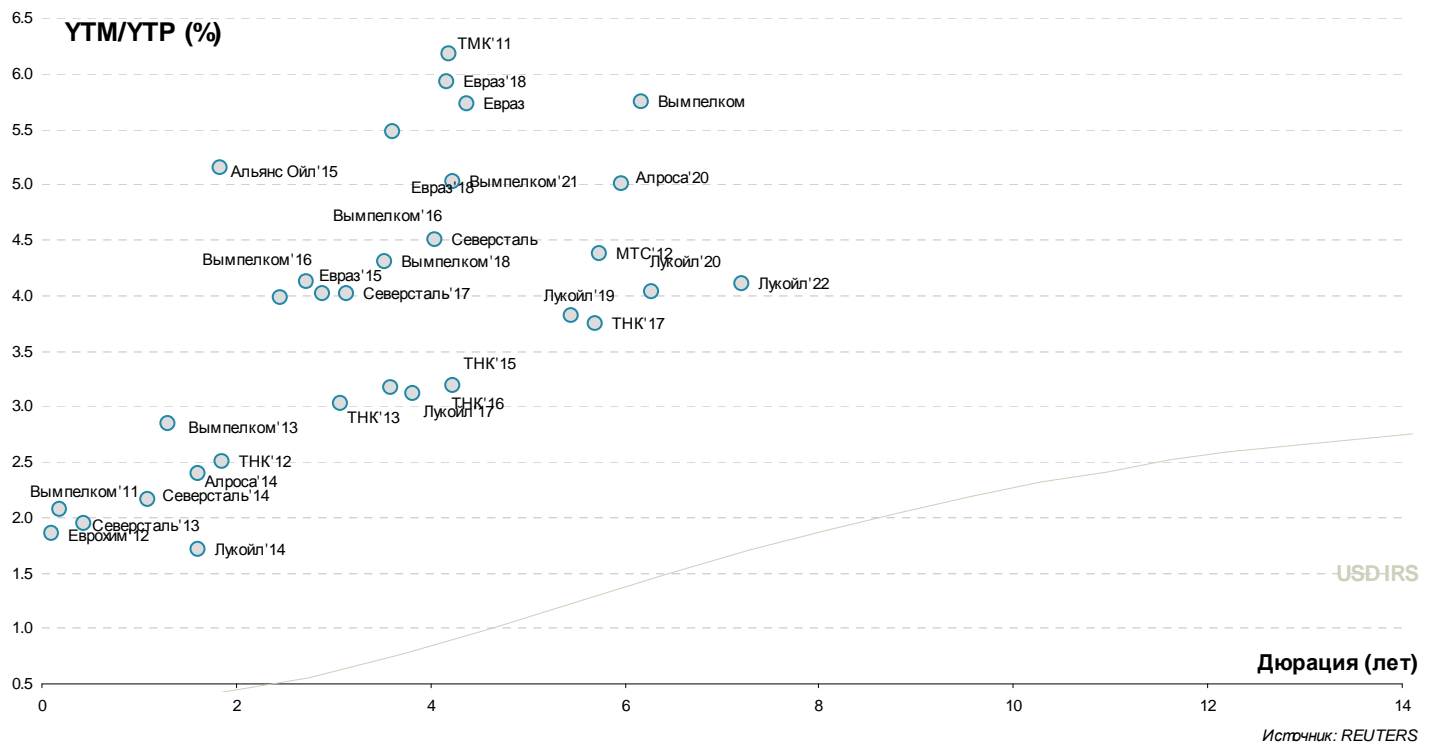
Госкомпании



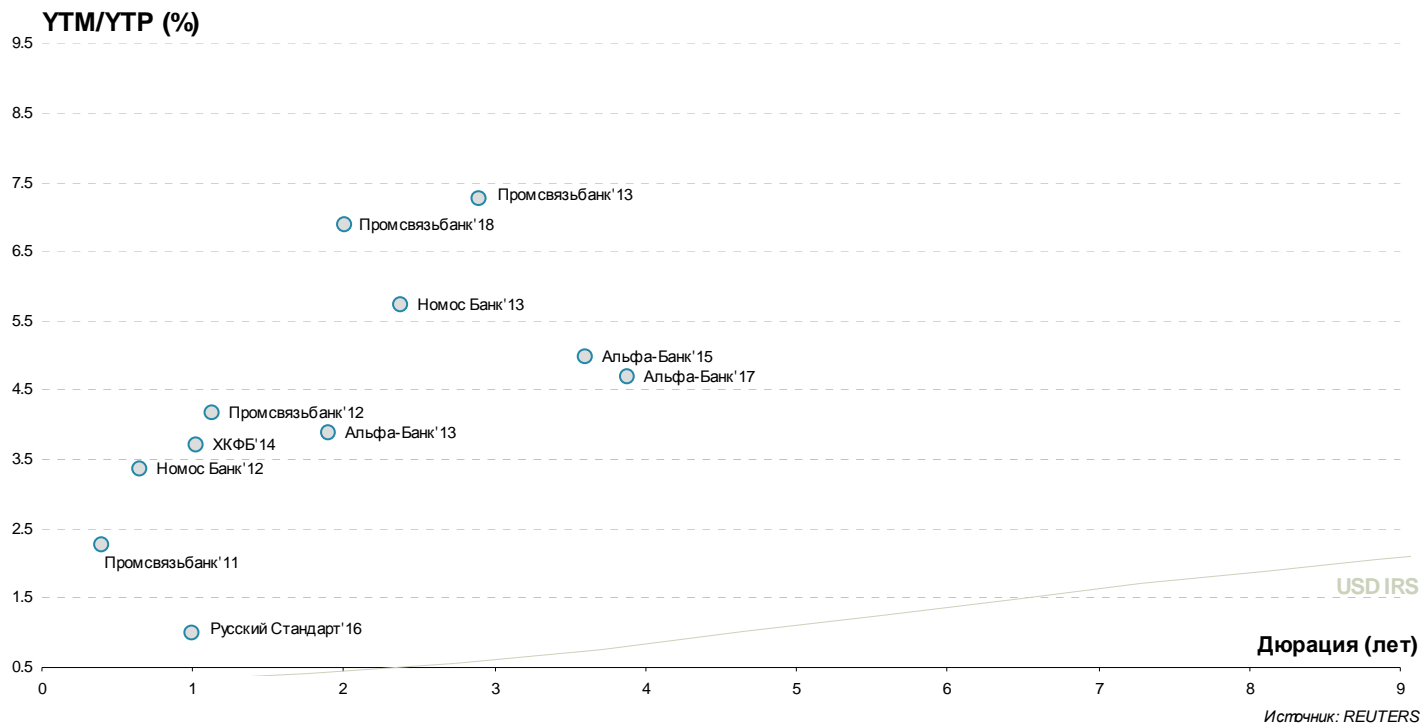
Госбанки



Частные компании



Частные банки



Инвестиционный Департамент

Россия, 129110, Москва, Банный пер, дом 9
тел. 7 495 937 07 37, факс 7 495 937 07 36
WEB: <http://www.zenit.ru>

Начальник Департамента
Зам.начальника Департамента

Кирилл Копелович
Константин Поспелов

kopelovich@zenit.ru
konstantin.pospelov@zenit.ru

Управление продаж

Валютные и рублевые облигации
Валютные и рублевые облигации
Валютные и рублевые облигации
Валютные и рублевые облигации

Юлия Шабанова
Максим Симагин
Александр Валканов
Юлия Паршина

j.shabanova@zenit.ru
m.simagin@zenit.ru
a.valkanov@zenit.ru
y.parshina@zenit.ru

Аналитическое управление

Макроэкономика
Макроэкономика/кредитный анализ
Кредитный анализ
Количественный анализ
Акции

Акции
Облигации

Владимир Евстифеев
Кирилл Сычев
Евгений Чердаков
Дмитрий Чепрагин
Евгения Лобачева

research@zenit.ru
firesearch@zenit.ru

v.evstifeev@zenit.ru
k.sychev@zenit.ru
e.cherdakov@zenit.ru
d.chepragin@zenit.ru
eugenia.lobacheva@zenit.ru

Управление рынков долгового капитала

Рублевые облигации

Денис Ручкин
Андрей Пашкевич
Фарида Ахметова
Марина Никишова
Вера Панова
Алексей Басов
Екатерина Гашигуллина

ibcm@zenit.ru

d.ruchkin@zenit.ru
a.pashkevich@zenit.ru
f.akhmetova@zenit.ru
m.nikishova@zenit.ru
vera.panova@zenit.ru
a.basov@zenit.ru
e.gashigullina@zenit.ru

Каждый аналитик, задействованный в написании данного обзора, подтверждает, что все положения отражают его собственное мнение в отношении финансовых инструментов или эмитентов. Вознаграждение аналитиков не связано напрямую или косвенно с мнениями или рекомендациями, изложенными в данном обзоре. Банк ЗЕНИТ не несет ответственности за операции третьих лиц, совершенные на основе мнений аналитиков, изложенных в данном обзоре. Мнение Банка может не совпадать с мнением аналитика, изложенным в данном обзоре.

Информация, представленная в обзоре, основана на источниках, которые Банк ЗЕНИТ признает надежными, тем не менее, Банк не несет ответственности за ее достоверность и полноту. Описания финансовых инструментов и эмитентов не претендуют на полноту. Прошлые показатели не являются гарантией своего повторения в будущем. Обзор не имеет отношения к инвестиционным целям или финансовой ситуации третьих лиц. Все мнения и рекомендации, основанные на представленной информации, соответствуют дате выхода обзора и могут быть изменены без уведомления. Обзор предоставляется исключительно в информационных целях и не является предложением купить или продать соответствующие финансовые инструменты. Инвесторы должны самостоятельно принимать инвестиционные решения, используя обзор лишь в качестве одного из средств, способствующих принятию взвешенных решений. Обзор подготовлен Банком ЗЕНИТ для распространения среди профессиональных участников рынка и институциональных инвесторов. Не являющиеся профессиональными участниками инвесторы должны искать возможность дополнительной консультации перед принятием инвестиционного решения. Обзор может содержать информацию и рекомендации касательно финансовых инструментов, недоступных для покупки или продажи непрофессиональными участниками рынка.

Банк ЗЕНИТ может выступать маркетмейкером по одному или нескольким финансовым инструментам, упомянутым в данном обзоре и иметь по ним длинные или короткие позиции. Банк ЗЕНИТ также может предоставлять услуги финансового советника и выступать организатором и андеррайтером по проектам корпоративного финансирования одной из указанных в обзоре компаний.

Дополнительная информация и сопроводительная документация может быть предоставлена по запросу. © 2013 Банк ЗЕНИТ.