

# ДОЛГОВОЙ РЫНОК

## Ежедневный обзор

### Торговые идеи /стр. 2/

### Внешний рынок долга /стр. 3/

- Внимание инвесторов вновь переключится с Европы на США

### Денежно-кредитный рынок /стр. 4/

- Окончание налогового периода окажется болезненным для рынка
- Рубль отыграл часть снижения четверга

### Российский долговой рынок /стр. 5/

- Евробонды провели нейтральный день
- Цены ОФЗ еще немного опустились

### Первичный рынок /стр. 6/

- НорНикель: возвращение на рынок рублевого долга
- Лента: доходность дебютного выпуска выглядит весьма привлекательно
- СДМ Банк 01: интересное предложение в верхнем сегменте банковского риска

### Приложения

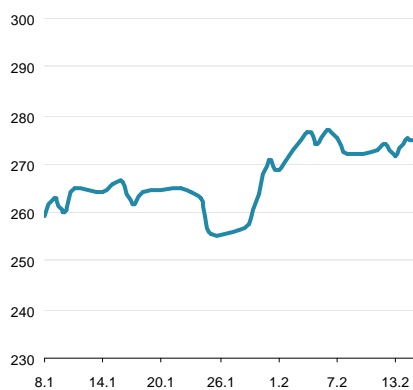
- Результаты торгов рублевыми облигациями на ММВБ /стр. 9/
- Карты доходности рублевого рынка /стр. 21/
- Результаты торгов евробондами /стр. 22/
- Карты доходности рынка евробондов /стр. 25/

### Динамика ключевых показателей

	знач.	Δ за день	за 6 месяцев:	
			MIN.	MAX.
<b>Внешний рынок долга</b>				
UST-10 yield	2.00 ▲	0.01	1.55	2.03
UST 10-2Y sprd	174 ▲	0	133	175
EMBI+Glob.	275 ▼	0	245	325
EMBI+ Rus sprd	154 ▲	6	114	211
Russia '30 yield	3.07 ▲	0.04	2.51	3.29
<b>Денежный рынок</b>				
Libor-3m	0.29 ■	0.00	0.29	0.44
Euribor-3m	0.23 ▼	0.00	0.18	0.35
MosPrime-1m	6.30 ▲	0.05	6.22	6.91
Корсчета в ЦБ	753.9 ▲	9.2	446	1570
Депоз. в ЦБ	111.4 ▼	-16.8	66	403
NDF RU 3m	6.1 ▲	0.1	6	7
<b>Валютный рынок</b>				
USD/RUB	30.119 ▲	0.007	29.85	32.56
EUR/RUB	40.242 ▲	0.092	39.50	40.88
EUR/USD	1.336 ▼	0.000	1.23	1.36
Корзина ЦБ	34.663 ▲	0.023	34.44	36.24
ДХУ Индекс	80.58 ▲	0.122	78.85	82.60
<b>Фондовые индексы</b>				
RTS	1577.3 ▲	0.1%	1364	1636
Dow Jones	13981.8 ▲	0.06%	12542	14019
DAX	7593.5 ▼	-0.49%	6895	7858
Nikkei 225	11174 ▲	2.09%	8534	11464
Shanghai Comp.	2432.4 ▼	-0.42%	1960	2434
<b>Сырьевые рынки</b>				
Нефть Urals	116.1 ▼	-0.10%	105	117
Нефть Brent	117.7 ▲	0.11%	106	119
Золото	1610.1 ▲	0.40%	1610	1790
CRB Index	298.5 ▼	-0.41%	291	321

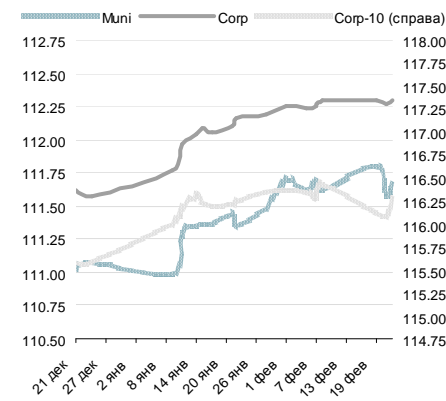
Источник: Reuters, Bloomberg, ЦБ

### EMBI+ Global Sovereign Spread



Источник: JPM

### Ценовые индексы ZETBI



Источник: ММВБ, Банк ЗЕНИТ

### Динамика индексов ZETBI

	знач.	Δ за день	за 6 месяцев:	
			MIN.	MAX.
<b>Price Return</b>				
OFZ	124.1 ▼	-0.17	107.5	126.0
Muni	111.7 ▲	0.09	109.6	112.4
Corp	112.3 ▲	0.02	110.7	112.3
Corp-10	116.3 ▲	0.19	115.0	116.9
<b>Total Return</b>				
OFZ	290.7 ▼	-0.33	233.3	291.7
Muni	360.0 ▲	0.38	329.7	360.2
Corp	357.9 ▲	0.19	329.5	359.9
Corp-10	359.9 ▲	0.68	331.4	359.9
<b>Объем торгов в сегменте (млн руб.)</b>				
OFZ	544 ▼	-2 901	0	21 838
Muni	893 ▲	271	10	5 492
Corp	5 002 ▼	-2 234	19	23 593

Источник: ММВБ, Банк ЗЕНИТ

## Торговые идеи

### ЛОКАЛЬНЫЕ ВЫПУСКИ

Выпуск	Рейтинг, S&P/M/F	Цена послед. сделки	УТР/УТМ	Дюрация	Комментарий
НПК, БО-01	- / Ba3 / -	101.89	9.29	1.79	Спрэд 40-50 бп к выпускам рейтинговой категории В+/BB-, сильные операционные и кредитные показатели
НПК, БО-02		101.77	9.29	1.79	
О'Кей, 02	- / - / В+	101.01	9.81	2.47	Новое предложение среди компаний потребительского сектора, премия свыше 40 бп к бумагам X5 при одинаковых рейтингах
ЛенСпецСМУ, 02	В / - / -	102.30	12.75	3.01	Один из самых доходных выпусков строительного сектора, с учетом сопоставимого кредитного качества, премия свыше 160 бп к кривой ЛСР лишь за более длинную дюрацию считаем избыточной
Промсвязьбанк, БО-07	- / Ba2 / BB-	101.50	9.20	1.39	390 бп к ОФЗ - слишком широкий спрэд для банка категории Ba2/BB-
Роснефть, 04	BBB- / Baa1 / BBB	103.20	7.91	3.85	Наиболее ликвидное предложение среди качественных корпоративных заемщиков с госучастием: спрэд к ОФЗ на уровне 160-170 бп
Роснефть, 05		103.20	7.90	3.85	
ГТЛК, 01	BB- / - / -	101.45	9.63	2.59	На текущий момент - наиболее доходное предложение среди финансовых компаний с госучастием на рынке
Русфинанс Банк, БО-03	- / Ba1 / BBB+	100.50	9.31	1.55	Спрэд около 300 бп к ОФЗ слишком широкий для рейтинговой категории BBB, премия более 50 бп к спредам Росбанка с аналогичным рейтингом

Данные в таблице по состоянию на 22.02.2013

### ЕВРООБЛИГАЦИИ

Выпуск	Рейтинг, S&P/M/F	Цена послед. сделки	УТМ	Дюрация	Комментарий
VTB'17	BBB / Baa1 / BBB	108.04	3.87	3.66	Выпуски ВТБ предлагают лучшую доходность среди старших выпусков в сегменте госбанков, предлагая дополнительные 100 бп над спредами ВЭБа и Сбербанка при одинаковых кредитных рейтингах
VTB'18 (6.315)		109.38	4.21	4.38	
VTB'18 (6.875)		111.59	4.38	4.48	
VTB'20		110.55	4.88	6.07	
RUSB'17	В+ / Ba3 / В+	107.71	7.16	3.68	Старший выпуск предлагает достаточно высокую доходность, торгуясь на уровне суборда HCFBRU'20
CRVKMO'14	- / B1 / BB-	103.65	5.57	1.38	Выпуск интересен для buy&hold с учетом короткой дюрации и предлагаемой доходности
GPBRU'19 (sub)	BB+ / Ba1 / -	109.10	5.49	5.04	Интересная идея в сегменте субординированного долга: выпуск все еще сохраняет потенциал сужения спреда к старшему выпуску GPBRU'17 на уровне 25 бп
BKMOSC'17 (sub)	- / Ba3 / BBB-	104.62	4.79	3.72	Выпуск предлагает спрэд, сопоставимый с субордами материнского ВТБ, обеспечивая более высокую доходность при меньшей дюрации
EVRAZ'17	В+ / B1 / BB-	106.98	5.50	3.59	Спрэды выпусков к Северстали по-прежнему достаточно широки, при этом потенциал сужения мы оцениваем на уровне 50 бп за счет консолидации в отчетность Распадской с 2013 г. и улучшения конъюнктуры на рынке стали.
EVRAZ'18 (9.5)		115.48	5.96	4.16	

Данные в таблице по состоянию на 22.02.2013

#### Примечание:

**15.01.2013 исключен выпуск SCFRU'17.** За последний месяц выпуск подорожал почти на 4 фигуры, а спрэд SCFRU'17 к выпуску РЖД RURAIL'17 опустился ниже отметки 140 бп, что, на наш взгляд, близко к справедливому уровню и, вероятно, ограничивает краткосрочный потенциал роста цен "выше рынка". В то же время, SCFRU'17 по-прежнему сохраняет привлекательность в рамках консервативной стратегии buy&hold.

**08.02.2013 исключен выпуск ОТП-Банк, БО-01.** За последний месяц выпуск подорожал более чем на 100 бп, а его спрэд к ОФЗ сузился примерно до уровня Промсвязьбанка, что, на наш взгляд, делает бумаги последнего более интересной покупкой.

**08.02.2013 исключен выпуск ВЭБ-Лизинг, 06.** За последний месяц цена выпуска выросла более чем на 100 бп, в результате его спрэд к материнскому ВЭБу сократился до минимальных значений. В то же время в сегменте гос. лизинговых компаний появились выпуски ГТЛК, спрэды которых выглядят достаточно широко.

## Внешний рынок долга

### Внимание инвесторов вновь переключится с Европы на США

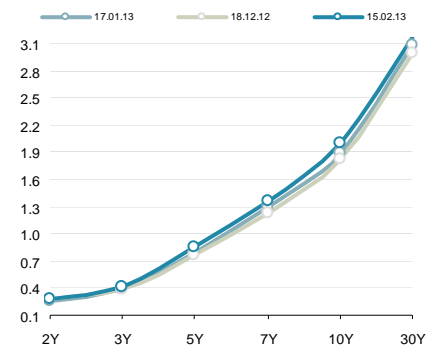
Политическая неопределенность в Европе, связанная с президентскими выборами на Кипре и парламентскими – в Италии, должна раствориться в начале текущей недели. Победу во втором туре на Кипре одержал угодный рынку и европейским чиновникам консерватор Никос Анастасиадис, который поддерживает меры жесткой экономии и обещал быстро договориться с международными кредиторами о выделении помощи проблемной экономике. Это снимает часть напряженности и вероятность повторения «греческого сценария» затяжной политической неопределенности, однако у новоизбранного президента есть немного времени - до июня, когда стране необходимо погасить суверенные бонды на 1.4 млрд евро.

В Италии пока определенности меньше. Фаворитом на пост премьера по-прежнему остается Пьер Луиджи Берсани. Интрига Итальянских выборов сохраняется до конца, поскольку партия «Народной свободы», возглавляемая Сильвио Берлускони, накануне выборов сократила свой разрыв с демократами до минимума. В случае победы Берсани, рынки, безусловно, вздохнут с облегчением, поскольку такой исход фактически прогарантирует дальнейшее проведение экономной бюджетной политики. В то же время, если разрыв по числу мест в парламенте будет минимальным, это станет существенным поводом для беспокойства.

Разрешение политических интриг в Европе заставит рынки переключиться на ситуацию в США, где у демократов есть лишь 4 дня для того, чтобы попытаться отсрочить введение в действие закона об автоматическом сокращении расходов бюджета на 85 млрд долл. до конца сентября и далее по 120 млрд долл. в год, до приведения соотношения долг/ВВП к приемлемым 70%. Шансы демократов таят на глазах. Два схожих плана по более мягкому сокращению расходов бюджета, предоставленных администрацией президента и демократами, предполагают меньшее сокращение расходов бюджета в ответ на повышение доходной его части, в свою очередь наполняемой увеличением налогового бремени на самых богатых граждан США. Именно это условие делает эти программы непривлекательными для республиканцев. Кроме того, ряд представителей консерваторов заявляли ранее, что планируемые меры бюджетной экономии в конечном итоге являются необходимыми, хотя и могут привести к сокращению темпов роста американской экономики в текущем году на 0.3-0.6 пп. Учитывая близость котировок рискованных активов к локальным максимумам (и, прежде всего, фондовых индексов США), рынки все же надеются на положительный исход. Если эти надежды не оправдаются, глобальные рынки могут ожидать существенное коррекционное движение вниз, тем более, что технически это движение выглядит необходимым.

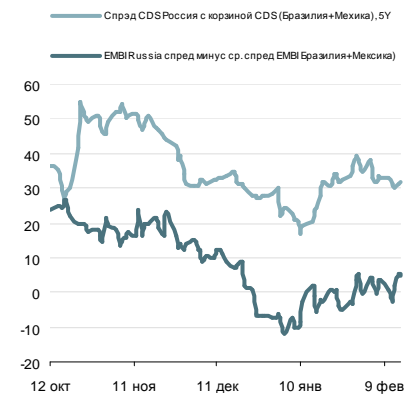
Владимир Евстифеев  
v.evstifeev@zenit.ru

#### Кривая US Treasuries



Источник: Reuters

#### Спрэды EMBI+ (Россия, Бразилия)



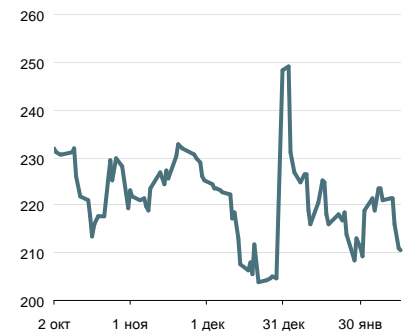
Источник: Bloomberg

#### Спрэд Россия-30 / UST-10Y



Источник: Reuters

#### Спрэд Russia EMBI Corp/Sovereign



Источник: Reuters

## Денежно-кредитный рынок

### Окончание налогового периода окажется болезненным для рынка

Условия локального денежно-кредитного рынка в пятницу продолжили понемногу ухудшаться на фоне протекающего периода налоговых платежей и менее щедрой политики Центробанка по предоставлению ликвидности банкам. В результате, в пятницу уровень краткосрочных процентных ставок поднялся еще на 5-10 бп, а за неделю их рост составил порядка 25 бп. На рынке МБК стоимость 3-дневных кредитов обходилась в среднем под 6.20% годовых, междилерское репо с облигациями на 3 дня – под 6.15% годовых. На аукционах прямого репо с ЦБ РФ банки привлекли 74 млрд руб. при спросе в 138 млрд руб. Сегодня утром сумма средств на корсчетах и депозитах банков в ЦБ РФ увеличилась на 24.7 млрд руб. до 993.8 млрд руб.

На текущей неделе предстоит провести крупные налоговые платежи (НДПИ, акцизы и налог на прибыль), которые потребуют порядка 350 млрд руб. из банковской системы. При текущей конъюнктуре рынка, это может стать поводом для дальнейшего роста процентных ставок. Если ЦБ РФ не смягчит ограничительную политику по предоставлению банкам ликвидности, повышенный уровень краткосрочных процентных ставок может сохраниться вплоть до конца текущей неделе.

### Рубль отыграл часть снижения четверга

Валютные торги пятницы завершились укреплением рубля, курс бивалютной корзины по итогам дня опустился на 7 коп. до отметки 34.77 руб. Российская валюта отыграла почти половину от снижения в предыдущий день, при этом котировки нефти существенно не изменились, баррель Brent торговался на уровне 114 долл. Учитывая достаточное количество поводов для беспокойств, позиции рубля выглядят шатко. В случае реализации негативного сценария на мировых площадках, диапазон волатильности курса бивалютной корзины может сместиться в диапазон 35.00-35.50 руб.

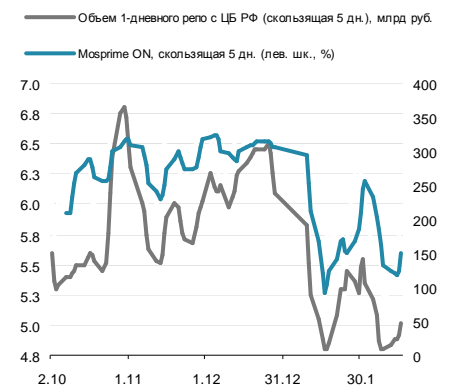
### Денежно-кредитный рынок – основные события на неделе

Дата	Аукционы ЦБ и Фонда ЖСКХ, поступление и возврат средств на счета комбанков, уплата налогов	Прямое репо с ЦБ РФ, 1 день, млрд руб.
Понедельник	Уплата налогов	НДПИ и акцизы (~210 млрд руб.)
Вторник	Аукцион Казначейства	7 дней, 20 млрд руб., от 5.8% годовых
Среда	Аукцион ОФЗ	-ОФЗ 15 лет, 20 млрд руб. -ОФЗ 26209 (10 лет), 8.4 млрд руб.
	Возврат в бюджет	8.4 млрд руб.
Четверг	Уплата налогов	Налог на прибыль (~140 млрд руб.)
	Аукцион Казначейства	7 дней, 20 млрд руб., от 5.8% годовых
Пятница	Возврат в бюджет	10 млрд руб.

Источник: ЦБ РФ, Минфин, Фонд ЖСКХ

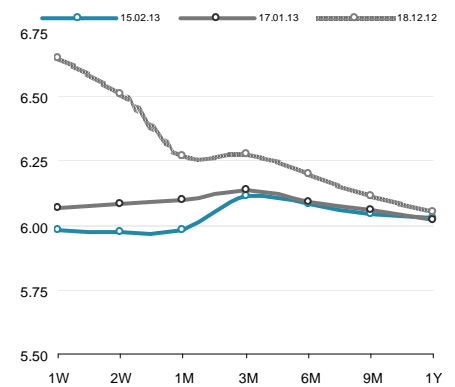
Владимир Евстифеев  
v.evstifeev@zenit.ru

### Ставки МБК и репо с ЦБ РФ



Источник: Reuters, ЦБ

### Кривая NDF



Источник: Reuters

## Российский долговой рынок

### Евробонды провели нейтральный день

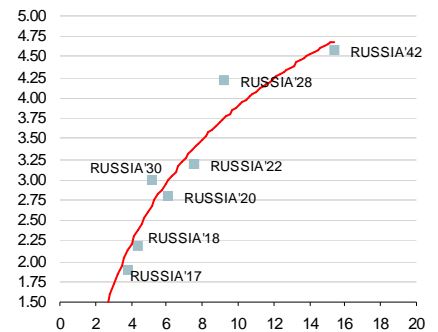
Российский сегмент провел в пятницу нейтральный день после волны распродаж накануне. Котировки вдоль суверенной кривой подтянулись вверх в среднем на 10 бп, лучше рынка выглядела «тридцатка», подорожавшая на 22 бп и превысившая отметку 123.75%. Корпоративный сектор также преимущественно дорожал, однако минимальными темпами не превышавшими в среднем по рынку 10 бп.

### Цены ОФЗ еще немного опустились

Локальный рынок в пятницу продолжил движение вниз по ценам, несмотря на некоторую стабилизацию спроса на риск на внешних рынках. Котировки на дальнем участке кривой ОФЗ опустились на 30-50 бп, цены дальнего выпуска ОФЗ 26207 опустились ниже отметки 109%. Корпоративный сектор был малоактивен: на среднем участке кривой активность была заметна в выпусках Алроса БО2 и ГМС оз, торговавшихся с минимальными изменениями цен.

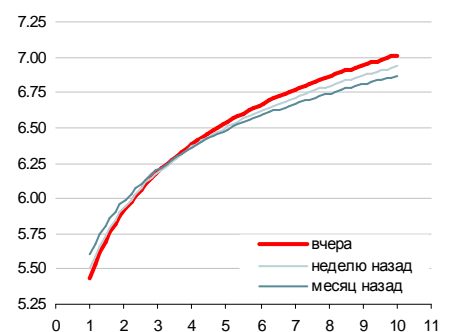
Кирилл Сычев  
k.sychev@zenit.ru

### Суверенные еврооблигации



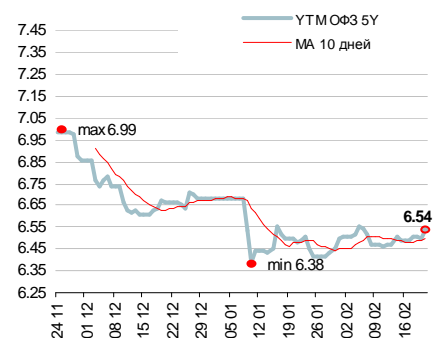
Источник: Reuters

### Кривая ОФЗ



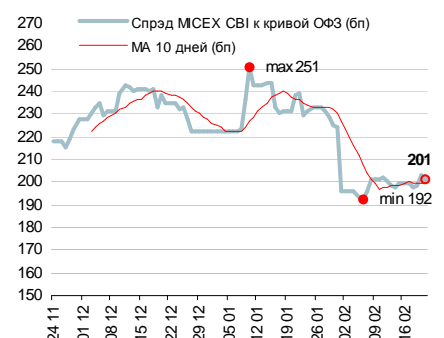
Источник: Reuters, расчеты Банка ЗЕНИТ

### Доходности кривой ОФЗ в точке 5 лет



Источник: Reuters, расчеты Банка ЗЕНИТ

### Спрэд индекса корп. облигаций ММВБ к кривой ОФЗ



Источник: ММВБ, Банк ЗЕНИТ

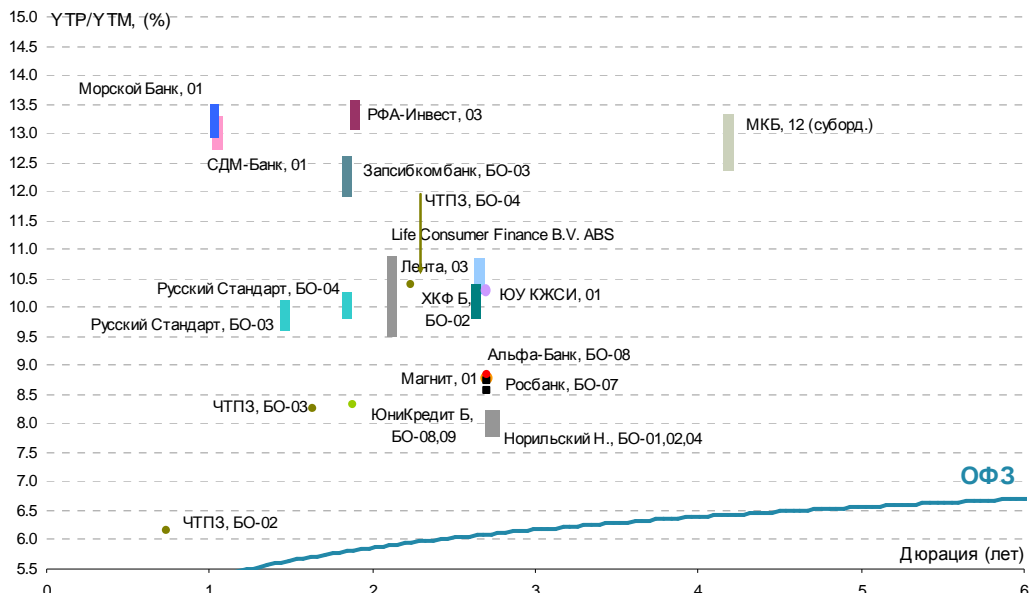
## Первичный рынок

## Первичный рынок

Выпуск	Рейтинг, S&P/M/F	Возможность включения в Ломбард ЦБ	Объем размещения, млн. руб.	Ориентир УТР/УТМ, % годовых	Закрытие книги	Дата размещения	Амортизация/Дюрация	Оферта/Погашение
Магнит, 01	BB- / - / -	да	5 000	8.78	20.02.2013	26.02.2013	нет / 2.70 г.	нет / 3 г.
ЮниКредит Банк, БО-08	BBB / - / BBB+	да	5 000	8.32	20.02.2013	26.02.2013	нет / 1.88 г.	2 г. / 3 г.
ЮниКредит Банк, БО-09	BBB / - / BBB+	да	5 000	8.32	20.02.2013	26.02.2013	нет / 1.88 г.	2 г. / 3 г.
ЮУ КЖСИ, 01	- / - / BB+	да	2 500	10.25	22.02.2013	26.02.2013	нет / 2.66 г.	нет / 3 г.
Альфа-Банк, БО-08	BB+/Ba1/BBB-	да	5 000	8.84	22.02.2013	26.02.2013	нет / 2.70 г.	нет / 3 г.
Мосэнерго, БО-01	BB / - / -	да	1 000	н/д	Конкурс	26.02.2013	нет / 1 г.	нет / 1 г.
Мосэнерго, БО-03	BB / - / -	да	2 000	н/д	Конкурс	26.02.2013	нет / 1 г.	нет / 1 г.
ЧТПЗ, БО-02	NR	нет	2 000	6.14	н/д	26.02.2013	да / 0.74 г.	нет / 1 г.
ЧТПЗ, БО-03	NR	нет	5 000	8.24	н/д	26.02.2013	да / 1.64 г.	нет / 2 г.
ЧТПЗ, БО-04	NR	нет	1 225	10.38	н/д	26.02.2013	нет / 2.24 г.	нет / 2.5 г.
СУ-155 Капитал, 05	NR	нет	1 000	н/д	Конкурс	26.02.2013	н/д	1 г. / 3 г.
СУ-155 Капитал, 06	NR	нет	1 000	н/д	Конкурс	26.02.2013	н/д	1 г. / 3 г.
СУ-155 Капитал, 07	NR	нет	1 000	н/д	Конкурс	26.02.2013	н/д	1 г. / 3 г.
Русский Стандарт, БО-03	B+ / Ba3 / B+	да	3 000	9.62-10.04	22.02.2013	27.02.2013	нет / 1.43 г.	1.5 г. / 3 г.
Русский Стандарт, БО-04	B+ / Ba3 / B+	да	3 000	9.88-10.25	22.02.2013	27.02.2013	нет / 1.86 г.	2 г. / 3 г.
МКБ, 12 (суборд.)	B+ / B1 / BB-	да	2 000	12.36-13.16	25.02.2013	27.02.2013	нет / 4.14 г.	нет / 5.5 лет
Морской Банк, 01	- / B2 / -	да	1 500	12.89-13.42	25.02.2013	27.02.2013	нет / 1 г.	1 г. / 3 г.
ХКФ Банк, БО-02	- / Ba3 / BB-	да	3 000	9.84-10.38	25.02.2013	27.02.2013	нет / 2.63 г.	нет / 3 г.
РФА-Инвест, 03	NR	нет	2 200	13.00-13.50	Аукцион	27.02.2013	да / 1.85 г.	нет / 3 г.
Росбанк, БО-07	WD / Aaa3 / BBB+	да	10 000	8.58-8.73	22.02.2013	28.02.2013	нет / 2.71 г.	нет / 3 г.
Запсибкомбанк, БО-03	B+ / - / -	да	2 000	11.94-12.57	26.02.2013	28.02.2013	нет / 1.84 г.	2 г. / 3 г.
Норильский Никель, БО-01	BBB- / Aaa2 / BB+	да	10 000	7.90-8.11	26.02.2013	28.02.2013	нет / 2.73 г.	нет / 3 г.
Норильский Никель, БО-02	BBB- / Aaa2 / BB+	да	10 000	7.90-8.11	26.02.2013	28.02.2013	нет / 2.73 г.	нет / 3 г.
Норильский Никель, БО-04	BBB- / Aaa2 / BB+	да	15 000	7.90-8.11	26.02.2013	28.02.2013	нет / 2.73 г.	нет / 3 г.
СДМ-Банк, 01	- / - / B	да	1 500	12.63-13.16	27.02.2013	01.03.2013	нет / 1 г.	1 г. / 3 г.
Лента, 03	B+ / B1 / -	да	4 000	10.25-10.78	01.03.2012	05.03.2012	нет / 2.65 г.	3 г. / 7 лет
Life Consumer Finance B.V., ABS	BBB / - / -	да	3 200	9.58-10.65	05.03.2012	XX.03.2013	да / 2.15 г.	нет / 4 г.

Цветом выделены выпуски, по которым идет сбор заявок

Источник: Interfax, Bloomberg, Cbonds



## Первичный рынок

### НорНикель: возвращение на рынок рублевого долга

Сегодня НорНикель начинает сбор заявок на участие в размещении 3-х выпусков биржевых облигаций общим объемом 35 млрд. руб. (10+10+15). Компания приняла несколько неожиданное, на наш взгляд, решение вернуться на рынок публичного долга (последний займ был размещен в ЗК10) через размещения рублевых выпусков, тогда как другие качественные эмитенты, обращавшиеся к долговому рынку с начала года (например, НЛМК, ФосАгро, Вымпелком), традиционно отдавали предпочтение долларовой еврооблигациям. Закрытие книги запланировано на завтра, а размещение на бирже – на 28 февраля, привлекаемые средства будут направлены на общекорпоративные цели. Ориентир по ставке купона составляет 7.75-7.95% годовых, что дает доходность к погашению в диапазоне 7.90-8.11% годовых. Маркетингуемый диапазон доходности предполагает спрэд на уровне 180-200 бп к ОФЗ. В обращении сейчас находится единственный рублевый выпуск компании – короткий НорНикель БО-03 (УТМ 7.06/D 0.43 г.), который характеризуется невысокой ликвидностью, вместе с тем, в качестве индикатива можно отметить, что с начала года крупные сделки по бумаге проходили с доходностью не выше 7.1% годовых, что дает спрэд 160 бп к ОФЗ. Отметим, что средний спрэд к суверенной кривой по бумагам (с дюрацией более года) НЛМК (ВВВ-/Ваа3/ВВВ-), единственного металлурга, который также обладает инвестиционным рейтингом, составляет около 200 бп, тогда как средний спрэд эмитентов первого эшелона (РЖД, ФСК, Роснефть и др.) находится на уровне 160-170 бп.

Таким образом, с учетом сильного операционного профиля НорНикеля, устойчивых финансовых показателей (несмотря на не самую лучшую текущую конъюнктуру рынков цветных металлов), а также заметного снижения накала акционерного конфликта в компании, новое предложение бумаг выглядит достаточно интересно, предлагая премию не менее 20 бп к вторичному рынку и бумагам эмитентов первого эшелона уже по нижней границе ориентира доходности. С учетом достаточно большого объема предложения, мы рекомендуем инвесторам участвовать в размещении, начиная с середины объявленного диапазона доходности.

### Лента: доходность дебютного выпуска выглядит весьма привлекательно

Сегодня питерский продовольственный ритейлер Лента, работающий в формате «гипермаркет», открывает книгу заявок на дебютный выпуск классических облигаций серии ОЗ объемом 4 млрд. руб. Заявки инвесторов будут приниматься в течение этой недели, закрытие книги запланировано на 1 марта, размещение на бирже – на 5 марта. По 7-му выпуску предусмотрена 3-летняя оферта, в перспективе выпуск может быть включен в ломбардный список ЦБ. Текущий ориентир по ставке купона составляет 10.00-10.50% годовых, что дает доходность к оферте в диапазоне 10.25-10.78% годовых. Маркетингуемый диапазон доходности предполагает спрэд 420-470 бп к ОФЗ. Отметим, что по масштабам, специфике и географии бизнеса Лента весьма близка к также разместившей недавно дебютный бонд Группе О'Кей (УТР 9.90/D 2.48 г.), который торгуется со спрэдом около 390 бп к ОФЗ. Таким образом, выпуск Ленты предлагает премию 30-80 бп к бумагам О'Кей и 80-130 бп – к ликвидному выпуску X5 Финанс БО1 (УТМ 9.40/D 2.29 г.). С учетом более высокой операционной рентабельности Ленты (согласно предварительной отчетности за 2012 г. рентабельность по EBITDA составила 11.6%, что выше даже показателя Магнита – 10.6%) и сопоставимого по меркам розницы уровня долговой нагрузки по сравнению с Группой О'Кей, мы считаем, что выпуск Ленты выглядит весьма привлекательно даже по нижней границе маркетингуемого диапазона.

Кирилл Сычев  
k.sychev@zenit.ru

Евгений Чердаков  
e.cherdakov@zenit.ru

### НорНикель

#### Основные параметры выпусков

Эмитент	ОАО ГМК «Норильский никель»
Рейтинг (S&P/MFitch)	ВВВ- / Ваа2 / ВВ+
Ломбардный список ЦБ	Соответствует требованиям
Серия БО-01	10 000 млн. руб.
Серия БО-02	10 000 млн. руб.
Серия БО-04	15 000 млн. руб.
Срок обращения	3 года
Купонный период	182 дня
Оферта	нет
Ориентир по купону	7.75-7.95% годовых
Ориентир по УТР	7.90-8.11% годовых
Дюрация	2.73 года
Тип размещения	Букбилдинг
Закрытие книги	26 февраля 2013 г.
Размещение на ФБ ММВБ	28 февраля 2013 г.
Организаторы	ВТБ Капитал, Сбербанк КИБ Росбанк

Источник: Данные Блумберг, Интерфакс, расчеты Банка ЗЕНИТ

### Лента 3

#### Основные параметры выпуска

Эмитент	ООО «Лента»
Обеспечение	Оферта от Lenta Ltd
Рейтинг (S&P/MFitch)	ООО «Лента» (В+/+) / Lenta Ltd (В+/В1/-)
Ломбардный список ЦБ	Соответствует требованиям
Объем выпуска	4 000 млн. руб.
Срок обращения	7 лет
Оферта	Через 3 года @ 100%
Ориентир по купону	10.00-10.50% годовых
Ориентир по УТР	10.25-10.78% годовых
Дюрация	2.65 года
Тип размещения	Букбилдинг
Закрытие книги	01 марта 2013 г.
Размещение на ФБ ММВБ	05 марта 2013 г.
Организаторы	ВТБ Капитал, Райффайзенбанк

## СДМ Банк 01: интересное предложение в верхнем сегменте банковского риска

СДМ Банк сегодня открывает книгу заявок на облигации серии 01, объем которых составляет 1.5 млрд руб. Ориентир доходности составляет 12.63-13.60% к годовой оферте, что подразумевает спред к кривой ОФЗ на уровне 710-810 бп.

СДМ Банк специализируется на кредитовании корпоративных клиентов, а Московский регион является ключевым с точки зрения бизнеса банка. Темпы роста кредитного портфеля на конец 3К12 составляли 17% г/г, что является неплохим результатом, учитывая специализацию и уровень конкуренции в ключевом регионе присутствия. К безусловно сильным сторонам кредитного профиля банка, на наш взгляд, можно отнести превосходящие среднерыночные показатели капитализации, высокое качество портфеля и незначительную долговую нагрузку. В частности, достаточность совокупного капитала банка по отчетности за 9М12 превышала 16%, просрочка по NPL 90+ находилась на уровне 1.7% портфеля (при этом показатель стоимости риска исторически менее 1%), а оптовое фондирование составляло всего порядка 2% от величины активов банка и, по нашим расчетам, вряд ли превысит уровень 10% после размещения займа. В качестве позитивных моментов можно также отметить наличие иностранных акционеров в капитале банка и высокий уровень раскрытия информации: банк готовит отчетность по МСФО на ежеквартальной основе.

В качестве ключевых кредитных рисков банка можно выделить высокий уровень концентрации кредитного портфеля, что, впрочем, является характерной чертой для бизнеса банков небольшого размера. Банк имеет повышенные риски ликвидности: клиентские счета до востребования составляют более 40% активов. Однако с учетом стоимости портфелей ценных бумаг, состоящих из облигаций и евробондов на 70% не ниже рейтинга ВВВ-, которые, по-видимому, достаточно ликвидны, краткосрочный (до 3 мес.) разрыв ликвидности, по нашим расчетам, не превышает 500 млн руб. и может быть закрыт за счет размещения текущего займа. Риск снижения текущих уровней капитализации обусловлен амбициозными планами роста: менеджмент планирует в 2013г. нарастить кредитный портфель на 30%. Это потребует или снижения текущих уровней ликвидности за счет перераспределения средств с других статей баланса, или приведет к снижению показателей достаточности капитала в отсутствие новых акционерных вливаний.

В целом мы считаем, что заявленная доходность вполне компенсирует кредитные риски СДМ Банка, а предложение можно признать интересным в верхнем сегменте банковского риска, где за последние 2 недели инвесторы формируют неплохой спрос. Так, выпуски ЛОКО Банка и АТБ были переподписаны в 1.4-1.7 раза, а в идущем размещении Запсибкомбанка были снижены первоначальные ориентиры доходности. Несмотря на минимальную разницу в рейтингах, кредитный профиль СДМ Банка, на наш взгляд, не выглядит слабее Запсибкомбанка, возможно, с небольшой поправкой на структуру акционеров. С точки зрения рынка, «плюсом» выпуска Запсиба является наличие кредитной истории, а «минусом» – лишний год дюраций. При этом премия в доходности СДМ Банка к выпуску Запсиба с поправкой на разницу в дюрации составляет порядка 100 бп. С учетом этого мы полагаем участие в выпуске СДМ банка интересным даже по нижней границе заявленного ориентира доходности.

### СДМ Банк 01

#### Основные параметры выпуска

Эмитент	КБ СДМ-БАНК ОАО
Рейтинг Эмитента	-/-/В
Ломбардный список	Соответствует требованиям
Объем выпуска	1 500 млн. руб.
Ориентир по УТР	12.63-13.13 %
Дюрация	0.97 года
Оферта	1 год
Срок обращения	3 года
Закрытие книги	01 марта 2012 г.
Организаторы	Банк ОТКРЫТИЕ, Райффайзенбанк

## Результаты торгов рублевыми облигациями на ММВБ

Выпуск	Дата		Котировки		Цена		Кол-во сделок	Оборот, шт	УТМ/УТР	Дюрация	Сред к репо ОФЗ (бп)	репо ЦБ	Объем млн руб.
	Оферты	Погашения	Покупка	Продажа	Посл	Изм. пп							
<b>ОФЗ</b>													
ОФЗ 25065		27/03/13	100.63	100.70	100.70	0.05	16	196 086	4.29	0.09		да	46 000
ОФЗ 26200		17/07/13	100.20	100.45					5.15	0.39		да	50 000
ОФЗ 26201		16/10/13	100.40	101.02					5.14	0.64		да	47 000
ОФЗ 25076		13/03/14	101.70	101.72	101.72	0.12	32	346 730	5.46	1.00		да	155 000
ОФЗ 25068		20/08/14	109.00	109.10	109.05	0.05	3	102	5.67	1.41		да	45 000
ОФЗ 26202		17/12/14	109.45	109.67	109.59	0.04	12	116 593	5.73	1.65		да	40 000
ОФЗ 25071		26/11/14	103.80	103.93					5.79	1.65		да	80 000
ОФЗ 25079		03/06/15	102.26	102.37	102.37	0.05	1	1	5.95	2.12		да	150 000
ОФЗ 25075		15/07/15	102.10	102.70	102.10	-0.10	1	1	6.01	2.23		да	150 000
ОФЗ 25077		20/01/16	103.65	103.85	103.85	-0.02	1	1	5.98	2.66		да	150 000
ОФЗ 46017		03/08/16	95.10	100.40					6.29	2.70		да	80 000
ОФЗ 26203		03/08/16	102.70	102.95					6.08	3.12		да	150 000
ОФЗ 48001		31/10/18	93.00	99.00					7.62	3.29		да	24 000
ОФЗ 46019		20/03/19							6.86	3.20		да	26 000
ОФЗ 25080		19/04/17	104.89	105.10	105.10	0.15	2	11	6.08	3.59		да	150 000
ОФЗ 26206		14/06/17	104.74	104.95	104.65	-0.43	2	11	6.25	3.74		да	150 000
ОФЗ 26204		15/03/18	106.39	106.60	106.60	-0.00	2	11	6.06	4.21		да	150 000
ОФЗ 46021		08/08/18	95.00	95.30	95.00	-0.35	4	10 008	6.63	4.38		да	107 000
ОФЗ 25081		31/01/18	100.45	100.65					6.24	4.32		да	150 000
ОФЗ 46014		29/08/18	102.25	102.85					6.57	4.37		да	62 000
ОФЗ 26208		27/02/19	105.85	106.00	105.79	-0.21	2	2	6.43	4.83		да	150 000
ОФЗ 46005		09/01/19		71.71					6.64	5.17		да	27 000
ОФЗ 26210		11/12/19	101.80	101.90	101.80	-0.30	4	50 002	6.57	5.51		да	150 000
ОФЗ 46018		24/11/21	99.30	99.85	99.40		2	60	6.91	6.05		да	133 000
ОФЗ 26205		14/04/21	106.35	106.50	106.35	0.06	7	150 021	6.69	6.14		да	150 000
ОФЗ 26209		20/07/22	106.25	106.35	106.20	-0.30	12	86	6.81	6.95		да	150 000
ОФЗ 26211		25/01/23	101.50	101.70	101.50	-0.30	7	11 030	6.90	7.29		да	150 000
ОФЗ 46022		19/07/23	91.40	91.98					7.03	7.45		да	45 000
ОФЗ 26207		03/02/27	108.80	108.90	108.85	-0.55	30	441 429	7.27	8.82		да	150 000
ОФЗ 26212		19/01/28	98.70	98.73	98.90	-0.45	16	67 611	7.30	9.39		да	150 000
ОФЗ 46020		06/02/36	95.00	97.84					7.55	11.38		да	135 000
ОФЗ 46012		05/09/29	87.00	120.00					5.45	10.86		да	40 000

## МЕТАЛЛУРГИЧЕСКАЯ И ГОРНОДОБЫВАЮЩАЯ ПРОМЫШЛЕННОСТЬ

## НорНикель

НорНикель ВОЗ		30/07/13	100.02	100.15	100.02	-0.08	1	9	7.06	0.43		да	15 000
<b>НЛМК</b>													
НЛМК ВО6		05/03/13	99.98	100.20					6.37	0.03		да	10 000
НЛМК ВО2	19/06/13	17/12/14	100.33	100.85					6.89	0.32		да	5 000
НЛМК ВО3	19/06/13	17/12/14	100.33	100.84					7.54	0.32		да	5 000
НЛМК ВО4	08/09/14	07/09/15	90.00						7.83	1.43	218	да	5 000
НЛМК ВО7		11/11/14	101.90	102.71	101.90		1	440	7.88	1.59	216	да	10 000
НЛМК 7	16/03/15	05/09/22	101.00	101.50					7.57	1.87	173	да	5 000
НЛМК 8	04/12/15	25/11/22	101.00	101.80	101.40	-0.05	1	1	7.97	2.50	199	нет	10 000
<b>ММК</b>													
ММК ВО5		04/04/13	100.07	100.09	100.08	-0.01	4	10 000	6.94	0.11		да	8 000
ММК ВО8	15/08/13	12/02/15	100.05						7.67	0.48		да	5 000
ММК ВО4		27/02/14	99.21	100.14	99.90	-0.11	1	5 000	7.90	0.96		да	5 000
ММК ВО6		10/06/14	85.00						8.33	1.33	273	да	5 000
ММК ВО7		22/07/14	96.04						8.53	1.36	291	да	5 000
ММК 18	01/12/15	22/11/22	100.50	100.80					8.64	2.48	266	да	5 000
<b>Севсталь</b>													
Севсталь ВО2		15/02/13							9.86	0.00		да	10 000
Севсталь ВО4		15/02/13							9.86	0.00		да	5 000
<b>Алроса</b>													
Алроса 21	25/06/13	18/06/15	100.20	100.30	100.30	-0.10	3	6 550	7.54	0.33		да	8 000
Алроса 22	28/06/13	23/06/15	100.10	100.35					8.06	0.34		да	8 000
Алроса 23		18/06/15	101.85	102.16	102.07	0.07	2	2	8.20	2.09	226	да	7 000
Алроса 20		23/06/15	101.85	102.15	101.99		2	10 001	8.25	2.10	231	да	3 000
Алроса ВО1		30/10/15	100.65	101.80	101.00	-1.00	3	348 529	8.70	2.41	272	да	5 000
Алроса ВО2		30/10/15	100.60		101.00	-0.75	8	207 902	8.70	2.41	272	да	5 000
<b>Евраз</b>													
Евраз 1	22/03/13	13/03/20	100.02	100.15					7.77	0.08		да	10 000
Евраз 3	22/03/13	13/03/20	100.02	100.17					7.77	0.08		да	5 000
Сибметинвест 1	16/10/14	10/10/19	107.00	107.70	107.00	-0.44	2	2	9.02	1.47	335	да	10 000
Сибметинвест 2	16/10/14	10/10/19	106.51						8.69	1.47	302	да	10 000
Евраз 2	26/10/15	19/10/20	102.20	102.49					9.09	2.35	312	да	10 000
Евраз 4	26/10/15	19/10/20	100.01	109.99					9.09	2.35	312	да	5 000
Евраз 5	06/06/16	27/05/21	92.01	100.00					9.32	2.89	330	да	5 000
Евраз 7	02/06/16	25/05/21	92.01	99.99					9.32	2.88	330	да	15 000
<b>Металлоинвест</b>													
Металлоинвест 1	16/03/15	07/03/22	101.00	101.20	100.85	-0.20	1	6 500	8.72	1.86	288	да	5 000
Металлоинвест 5	16/03/15	07/03/22	101.00	101.20					8.55	1.86	271	да	10 000

Выпуск	Дата		Котировки		Цена		Кол-во сделок	Оборот, шт	УТМ/УТР	Дюрация	Спред к репо ОФЗ (бп)	репо ЦБ	Объем млн руб.
	Оферты	Погашения	Покупка	Продажа	Посл	Изм. пп							
Металлоинвест 6	19/03/15	10/03/22	101.00	101.20					8.58	1.87	274	да	10 000
Металлоинвест 2	02/02/18	27/01/23	100.00	100.20	100.02	-0.18	4	10 015	9.09	4.10	278	нет	5 000
Металлоинвест 3	02/02/18	27/01/23	100.00	100.11	100.20	0.09	3	3	9.04	4.10	273	нет	5 000
<b>Мечел</b>													
Мечел ВО2		12/03/13	100.03	100.07	100.03	-0.01	1	200	9.13	0.05		да	5 000
Мечел 5	16/04/13	09/10/18	100.00	100.50					7.94	0.15		да	5 000
Мечел ВО3		24/04/13	99.83	100.10					9.83	0.17		да	5 000
Мечел 2	15/06/11	12/06/13	98.65	99.20	99.00	0.25	6	334	11.07	0.30		да	5 000
Мечел 4	25/07/13	21/07/16	99.51	100.90					10.91	0.41		да	5 000
Мечел ВО4	11/02/14	10/02/15	97.40	97.48	97.48	0.06	5	2 890	13.52	0.95		да	5 000
Мечел 15	18/02/14	09/02/21	94.51	95.98					15.36	0.97		да	5 000
Мечел 16	18/02/14	09/02/21	95.10	95.95	95.95	-0.04	2	16 510	13.14	0.97		да	5 000
Мечел ВО5		07/04/15	100.00						11.84	2.22	588	нет	5 000
Мечел ВО7		07/04/15	100.00						11.84	2.22	588	нет	2 000
Мечел ВО11		07/04/15	100.00						11.84	2.22	588	нет	3 000
Мечел ВО12		07/04/15	100.00						11.84	2.22	588	нет	3 000
Мечел ВО6		07/04/15	100.00						11.55	1.97	566	нет	2 000
Мечел 13	01/09/15	25/08/20	88.04	88.70	89.00	1.51	7	172	16.02	2.16	1007	да	5 000
Мечел 14	01/09/15	25/08/20	88.05	88.68	88.95	0.40	5	116	16.04	2.16	1009	да	5 000
Мечел 17	02/06/16	27/05/21	80.03	82.50					15.97	2.83	996	да	5 000
Мечел 18	02/06/16	27/05/21	81.33	82.00	82.10	0.10	5	916	16.17	2.84	1016	да	5 000
Мечел 19	07/06/16	01/06/21	81.61	82.00	82.00		3	34	16.19	2.85	1018	да	5 000
<b>ТМК</b>													
ТМК ВО1		22/10/13	100.06	100.39					8.52	0.64		да	5 000
<b>СУЭК</b>													
СУЭК 1	05/07/13	26/06/20	100.01	101.37					8.18	0.36		да	10 000
<b>РМК</b>													
РМК 3	17/12/13	15/12/15	98.10	99.10					13.72	0.79		нет	3 000
РМК 4	05/06/14	02/06/16	93.11	93.50	93.50	0.10	4	11 300	15.26	1.22	971	нет	5 000
<b>КОКС</b>													
КОКС ВО2		28/05/14	91.12	98.80					9.90	1.20	435	да	5 000
<b>Русал</b>													
Русал 7	03/03/14	22/02/18	96.65	96.75	96.65	0.15	4	853	12.22	0.96		нет	15 000
Русал 8	15/04/15	05/04/21	93.77	94.90					12.14	1.94	627	нет	15 000
<b>ИНФРАСТРУКТУРА</b>													
<b>РЖД</b>													
РЖД 09	18/05/11	13/11/13	99.98	100.28					6.85	0.71		да	15 000
РЖД 10		06/03/14	107.76	107.88	107.76	-0.06	3	5 022	7.19	0.94		да	15 000
РЖД 23	29/01/15	16/01/25	103.00	103.20	103.15	0.15	1	6 000	7.35	1.81	153	да	15 000
РЖД 11		18/11/15	100.40	100.70					7.75	2.47	177	да	15 000
РЖД 16	06/06/16	05/06/17	100.80	101.00					7.72	2.92	170	да	15 000
РЖД 19	16/07/18	08/07/24	101.89	102.00					7.81	4.45	143	да	10 000
<b>ФСК ЭЭС</b>													
ФСК ЭЭС 6	26/09/13	15/09/20	100.00	100.40					7.17	0.58		да	10 000
ФСК ЭЭС 8	26/09/13	15/09/20	100.00	100.40					7.08	0.58		да	10 000
ФСК ЭЭС 18	09/06/14	27/11/23	101.30	101.49					7.46	1.23	190	да	15 000
ФСК ЭЭС 15	23/10/14	12/10/23	101.00	102.39					7.43	1.55	173	да	10 000
ФСК ЭЭС ВО1	22/04/15	21/10/15		101.40					7.70	1.98	181	да	10 000
ФСК ЭЭС 10	24/09/15	15/09/20	100.00	100.60					7.58	2.32	161	да	10 000
ФСК ЭЭС 7	27/10/15	16/10/20	99.30	100.00					7.64	2.42	166	да	5 000
ФСК ЭЭС 12	22/04/16	19/04/19	100.40	110.50					8.09	2.78	208	да	10 000
ФСК ЭЭС 25	27/09/16	14/09/27	102.41	102.88					7.90	3.08	187	да	15 000
ФСК ЭЭС 21	19/04/17	06/10/27	103.00	103.75					7.88	3.49	181	да	10 000
ФСК ЭЭС 9	24/10/17	16/10/20	100.40	100.95					7.98	3.89	170	да	5 000
ФСК ЭЭС 11	24/10/17	16/10/20	100.40	100.75	100.50	-0.25	1	7 800	8.01	3.89	173	да	10 000
ФСК ЭЭС 19	18/07/18	06/07/23	99.50	100.35					8.06	4.46	168	да	20 000
ФСК ЭЭС 13		22/06/21	88.00	103.20					8.22	6.10	154	да	10 000
ФСК ЭЭС 24	17/01/20	13/01/28	99.25	99.75	99.75	-0.25	1	1	8.21	5.40	166	нет	10 000
<b>ТРАНСНЕФТЬ</b>													
Транснефть БО1	22/12/14	21/12/15	86.00	101.00					7.39	1.73	161	нет	17 000
Транснефть БО2	22/12/14	21/12/15	86.70	102.00					7.45	1.73	167	нет	17 000
<b>НМТП</b>													
НМТП БО-2		29/04/15	86.30	101.20					8.66	1.98	277	да	4 000
<b>Росавтодор</b>													
Росавтодор 1		29/11/16							9.31	3.21	326	да	3 000
<b>Росводоканал</b>													
Росводоканал 3	11/11/13	09/11/15	95.51	100.00					10.01	0.70		да	3 000
<b>Водоканал</b>													
Водоканал 1		09/12/15	86.00	99.75					8.94	2.50	296	да	2 000
<b>Западный СД</b>													
Западный СД 1	29/04/16	13/05/31	99.55	100.20					9.01	2.79	300	да	5 000
Западный СД 2	29/04/16	13/05/31	99.85	100.70					9.19	2.90	317	да	5 000
Западный СД 3	24/02/17	06/02/32							8.67	3.31	261	да	5 000
Западный СД 4	24/02/17	06/02/32							8.58	3.31	252	да	5 000

Выпуск	Дата		Котировки		Цена		Кол-во сделок	Оборот, шт	УТМ/УТР	Дюрация	Сред к репо ОФЗ (бп)	репо ЦБ	Объем млн руб.
	Оферты	Погашения	Покупка	Продажа	Посл	Изм. пп							
Западный СД 5	24/02/17	06/02/32							8.09	3.31	203	да	5 000
<b>Почта России</b>													
Почта России 1	25/03/14	22/03/16	86.00	100.30					8.10	1.03	263	да	7 000
Почта России 2	23/10/15	18/10/19	100.10	101.50	101.05	-0.10	2	12 001	8.42	2.37	245	да	3 000
Почта России 3	23/10/15	18/10/19	100.10	101.50	101.05	0.05	1	18 000	8.42	2.37	245	да	3 000
Почта России 4	23/10/15	18/10/19	100.10	101.50	101.50	0.52	2	3	8.22	2.38	225	да	3 000
<b>НЕФТЬ и ГАЗ</b>													
<b>ГАЗПРОМ</b>													
Газпром А9		12/02/14	99.81	100.30	100.30		1	20 000	7.02	0.96		да	5 000
Газпром А11		24/06/14	108.50	108.94					6.91	1.24	134	да	5 000
<b>Роснефть</b>													
Роснефть 4	23/10/17	17/10/22	103.10	103.25	103.20	0.10	3	20 800	7.92	3.85	165	да	10 000
Роснефть 5	23/10/17	17/10/22	103.10	103.40	103.20	0.20	1	2 000	7.92	3.85	165	да	10 000
<b>Лукойл</b>													
Лукойл 4		05/12/13	100.07	100.55					6.88	0.77		да	6 000
<b>Газпром нефть</b>													
Газпром нефть БО-5		09/04/13		100.12					6.77	0.13		да	10 000
Газпром нефть БО-6		09/04/13	85.10	100.25					6.93	0.13		да	10 000
Газпром нефть 11	03/02/15	25/01/22	92.00						7.69	1.83	187	да	10 000
Газпром нефть 8		02/02/16	101.50	102.30	102.30	-0.05	2	2	7.76	2.66	176	да	10 000
Газпром нефть 9	08/02/16	26/01/21	101.50	102.50	102.49	0.49	2	2	7.69	2.67	169	да	10 000
Газпром нефть 10	05/02/18	26/01/21	101.76	105.79					8.64	4.12	232	да	10 000
Газпром нефть 12	29/11/17	23/11/22	102.35	102.90	102.80	-0.10	1	1	7.93	3.96	164	нет	10 000
Газпром нефть 4	10/04/18	09/04/14	100.61	103.00					7.94	4.18	161	да	10 000
<b>НОВАТЭК</b>													
НОВАТЭК БО-1		25/06/13	99.90						6.84	0.34		да	10 000
НОВАТЭК БО-2		12/10/15	101.40	101.57	101.40	-0.25	1	1	7.90	2.35	193	да	10 000
НОВАТЭК БО-3		12/10/15	99.75						7.70	2.36	173	да	5 000
НОВАТЭК БО-4		12/10/15	99.75						7.85	2.36	188	да	5 000
<b>ТАТНЕФТЬ</b>													
Татнефть БО-1		20/09/13	99.50						7.74	0.56		да	5 000
<b>Башнефть</b>													
Башнефть 1	18/12/12	13/12/16	100.00	100.50					8.52	3.29	247	да	15 000
Башнефть 2	18/12/12	13/12/16	100.00	101.50					8.45	3.29	240	да	15 000
Башнефть 3	18/12/12	13/12/16	100.00	101.00					8.44	3.29	239	да	20 000
Башнефть БО1	05/12/13	02/12/14	101.00	101.42					7.73	0.76		да	10 000
Башнефть 4	13/02/15	04/02/22	101.60	101.98	101.98	0.01	1	1	8.05	1.85	222	да	10 000
<b>НК Альянс</b>													
НК Альянс 3	30/07/13	21/07/20	100.21	100.35					8.83	0.43		да	5 000
НК Альянс БО-1		04/02/14	96.02	100.70					8.99	0.93		да	5 000
НК Альянс 4	07/06/16	01/06/21	92.00	98.85					9.62	2.87	360	да	5 000
НК Альянс 6	10/06/16	04/06/21	92.00	99.45					9.79	2.88	377	да	7 000
<b>Сахатранснефтегаз</b>													
Сахатранфг2		26/07/13	100.50	100.84					11.72	0.42		нет	3 000
<b>Якутская ТЭК</b>													
ЯТЭК БО1	20/12/13	27/10/15	95.01	100.50					12.54	0.78		нет	3 000
<b>БК Евразия</b>													
БК Евразия 1	22/06/16	20/06/18	90.00	99.00					9.07	2.93	305	да	5 000
<b>ГОСБАНКИ</b>													
<b>ВТБ</b>													
ВТБ 6	10/07/13	06/07/16	100.43	100.53	100.55	-0.05	3	4 074	7.24	0.37		да	15 000
ВТБ БО-6	21/12/12	19/12/14	100.65	101.15	101.05	0.05	3	3 405	7.95	1.68	219	да	10 000
ВТБ БО-7	25/01/13	23/01/15	100.40	100.80	100.75	0.10	1	3 000	7.95	1.78	215	да	10 000
ВТБ БО-1		15/03/13	99.99	100.06					7.02	0.06		да	5 000
ВТБ БО-2		15/03/13	99.96	100.06	100.07	-0.01	3	16 865	6.47	0.06		да	5 000
ВТБ БО-5		15/03/13	100.04	100.06	100.04	-0.01	4	9 351	7.02	0.06		да	10 000
ВТБ БО-8	03/09/13	01/09/15	100.25	100.45					7.57	0.52		да	10 000
ВТБ 5		17/10/13	99.95	100.10					7.52	0.64		да	15 000
ВТБ БО-03	18/03/14	17/03/15	100.30						7.88	1.02	241	да	5 000
ВТБ БО-04	18/03/14	17/03/15	100.30						7.72	1.02	225	да	5 000
ВТБ БО-19		01/10/15	99.99						8.68	2.34	271	да	15 000
ВТБ БО-20		01/10/15	99.99						8.68	2.34	271	да	15 000
ВТБ БО-21		19/01/16	100.50	100.70					8.11	2.60	212	нет	15 000
ВТБ 24 3	30/05/12	29/05/13	99.86						2.24	0.26		да	6 000
ВТБ 24 1-ИП	14/12/11	10/12/14	99.95	101.50					8.81	1.66	306	да	15 000
ВТБ 24 5	22/08/13	20/02/14	99.95	100.30					7.72	0.50		да	8 000
ВТБ-Лизинг 2	08/04/14	07/07/15	100.10	100.50	100.50	0.08	1	1	8.01	0.89		да	10 000
ВТБ-Лизинг 4	12/03/13	07/06/16	100.03	100.50	100.03	0.03	1	10 292	6.15	0.05		да	5 000
ВТБ-Лизинг 8	07/05/13	01/08/17	100.00	100.19					6.91	0.21		да	5 000
ВТБ-Лизинг 1	07/11/13	06/11/14	99.95	100.40					8.15	0.57		да	8 000
ВТБ-Лизинг 3	10/09/13	07/06/16	99.15	100.00					7.50	0.50		да	5 000
ВТБ-Лизинг 9	05/02/14	02/08/17	98.70	100.00					7.49	0.87		да	5 000
ВТБ-Лизинг 7	04/06/14	30/11/16	99.80	100.50					8.30	1.03	283	да	5 000
<b>Банк Москвы</b>													

Выпуск	Дата		Котировки		Цена		Кол-во сделок	Оборот, шт	УТМ/УТР	Дюрация	Сред к репо ОФЗ (бп)	ЦБ	Объем млн руб.
	Оферты	Погашения	Покупка	Продажа	Посл	Изм. пп							
Банк Москвы БО1		28/01/16		99.95					8.30	2.63	230	нет	10 000
<b>ВЭБ</b>													
ВЭБ 8	22/10/13	13/10/20	86.00	99.94					7.05	0.65		да	15 000
ВЭБ 21	10/03/15	17/02/32	100.00						7.84	1.85	201	да	15 000
ВЭБ 18	09/10/15	17/09/32	100.00	103.00					7.90	2.34	193	да	10 000
ВЭБ 19	15/10/15	23/09/32	100.00						7.91	2.36	194	да	10 000
ВЭБ 9	24/03/16	18/03/21	100.00	101.20	100.05	0.05	2	15 001	8.03	2.71	203	да	15 000
ВЭБ 10	27/09/16	21/09/21	99.00						8.68	3.07	265	да	15 000
ВЭБ 6	17/10/17	13/10/20	98.35	101.00					8.26	3.88	198	да	10 000
<b>ВЭБ-Лизинг</b>													
ВЭБ-Лизинг 3	11/04/14	02/04/21	86.00	100.35					7.72	1.08	223	да	5 000
ВЭБ-Лизинг 8	28/10/14	19/10/21	100.85	101.50					8.39	1.56	269	да	5 000
ВЭБ-Лизинг 9	29/10/14	20/10/21	100.40	110.50					8.17	1.56	246	да	5 000
ВЭБ-Лизинг 6		31/01/17	87.37	102.50					8.15	2.21	219	да	10 000
ВЭБ-Лизинг 4	08/04/16	02/04/21	85.02	102.28					8.78	2.73	278	да	5 000
ВЭБ-Лизинг 5	08/04/16	02/04/21	86.10	101.30					8.39	2.73	239	да	5 000
<b>МСП Банк</b>													
МСП Банк 01	27/03/14	17/03/22	98.00						8.14	1.03	267	да	5 000
МСП Банк 02	21/08/14	11/08/22	101.50	101.80					8.05	1.43	240	да	5 000
<b>РСХБ</b>													
РСХБ 8	22/05/14	14/11/19	99.25	100.75					7.93	1.18	239	да	5 000
РСХБ 9	22/05/14	14/11/19	99.25	100.75	100.70	-0.05	1	80	7.93	1.18	239	да	5 000
РСХБ 10	04/02/15	29/01/20	99.50	100.50	100.35	-0.15	4	15 001	8.16	1.84	233	да	5 000
РСХБ 11	05/02/15	29/01/20	99.50	101.00	100.40	-0.10	1	1	8.13	1.84	230	да	5 000
РСХБ 7	11/06/13	05/06/18	99.88	99.98					7.27	0.30		да	5 000
РСХБ БО-2	06/08/13	03/02/15	100.38	100.51					7.29	0.45		да	5 000
РСХБ БО-3	08/08/13	05/02/15	100.38	100.48					7.35	0.46		да	5 000
РСХБ БО-1	29/08/12	28/08/13							7.31	0.49		да	5 000
РСХБ БО-5	29/08/12	28/08/13							7.31	0.49		да	10 000
РСХБ 4	02/10/13	27/09/17	85.00						7.62	0.60		да	10 000
РСХБ БО-6	01/05/12	29/10/13	100.37		100.51	0.06	2	44	7.53	0.66		да	10 000
РСХБ 15	05/11/13	26/10/21	100.75	100.92	100.85	0.10	3	2 104	7.59	0.68		да	10 000
РСХБ 3	13/02/14	09/02/17	101.38	101.40	101.40	0.03	13	49 801	7.88	0.95		да	10 000
РСХБ 6	15/08/14	09/02/18	86.00	100.50					7.86	1.42	222	да	5 000
РСХБ 18	23/10/14	13/10/22	100.25	101.30					8.04	1.55	234	да	5 000
РСХБ 17	21/10/14	11/10/22	100.25		100.70	0.30	3	50 200	8.04	1.55	234	да	10 000
РСХБ 16	13/04/15	04/04/22	100.50						8.18	1.94	231	да	10 000
РСХБ 14	07/07/15	29/06/21	99.00	100.00					8.09	2.19	213	да	10 000
РСХБ 12	09/07/15	01/07/21	99.00	100.35					8.09	2.20	213	да	5 000
РСХБ 13	10/07/15	02/07/21	99.00	100.35					8.33	2.20	237	да	5 000
<b>Газпромбанк</b>													
Газпромбанк БО-4	24/12/12	20/12/14	101.00	101.10	101.05		2	26 000	8.01	1.71	224	да	10 000
Газпромбанк БО-2	22/07/13	11/07/14	99.85						7.23	0.41		да	10 000
Газпромбанк БО-1		08/12/13	100.17	100.40					7.46	0.77		да	10 000
Газпромбанк БО-3	05/02/14	01/02/15	100.65						7.69	0.93		да	10 000
Газпромбанк 6	14/07/14	07/07/16	101.46	101.55	101.50		2	10 000	7.83	1.33	223	да	10 000
Газпромбанк 7	21/10/15	17/10/16	100.65	101.17					8.21	2.37	224	да	10 000
Газпромбанк 10	19/10/15	12/10/17	99.95						8.67	2.36	270	да	10 000
Газпромбанк 11	19/10/15	10/10/19	99.97						8.67	2.36	270	да	10 000
Газпромбанк 12	19/10/15	06/10/22	99.98						8.67	2.36	270	да	10 000
<b>АИЖК</b>													
АИЖК А6		15/07/14	86.00	100.50					7.60	0.86		да	3 000
АИЖК-11 А1	15/03/15	15/09/43	100.25						8.36	1.88	251	да	7 000
АИЖК А9		15/02/17	93.01	100.70					7.83	2.67	183	да	5 000
АИЖК А7		15/07/16	94.30	101.40					8.00	1.61	227	да	4 000
АИЖК А19	15/05/15	15/11/24	99.50	101.00					8.35	2.06	243	да	6 000
АИЖК А24	01/11/15	01/11/22							7.90	2.42	192	да	6 000
АИЖК А8		15/06/18	95.00	101.20					7.87	2.51	189	да	5 000
АИЖК А10		15/11/18	91.77	99.50					8.59	2.79	258	да	6 000
АИЖК А18	15/04/16	15/07/23	99.50	101.00					8.24	2.79	223	да	7 000
АИЖК А21		15/02/20	102.40	102.80					8.02	3.00	199	да	15 000
АИЖК А11		15/09/20	99.25	101.00					8.68	3.58	260	да	10 000
АИЖК А16		15/09/21	99.00	100.35	100.35		3	107 570	8.43	4.75	200	да	10 000
АИЖК А17		15/04/22	103.00	103.80	103.80	0.55	6	103 001	8.61	5.36	207	да	8 000
АИЖК А20		15/12/27	102.40	104.00					8.59	8.27	146	да	5 000
<b>ГТЛК</b>													
ГТЛК 01	26/01/16	23/01/18	101.35	101.50					9.66	2.59	367	нет	5 000
ГТЛК 02	26/01/16	26/01/18	86.22	103.67	101.31	0.01	1	100 000	9.70	2.60	371	нет	5 000
<b>ГЛОБЭКС</b>													
ГЛОБЭКС БО-2		22/07/13	100.50	100.80					8.60	0.41		да	5 000
ГЛОБЭКС БО-7	04/12/13	04/12/15	99.80	100.17	99.50	-0.69	1	1	9.88	0.76		нет	5 000
ГЛОБЭКС БО-3	08/06/12	08/12/13	100.20	100.45	100.45		3	550	8.55	0.77		да	3 000
ГЛОБЭКС БО-5	08/06/12	08/12/13	100.20	100.60					8.62	0.77		да	2 000
ГЛОБЭКС БО-4	01/08/12	01/08/14	99.20	101.99					9.30	1.37	368	да	3 000

Выпуск	Дата		Котировки		Цена		Кол-во сделок	Оборот, шт	УТМ/УТР	Дюрация	Сред к репо ОФЗ (бп)	репо ЦБ	Объем млн руб.
	Оферты	Погашения	Покупка	Продажа	Посл	Изм. пп							
ГЛОБЭКС БО-6	01/08/12	01/08/14	86.00						9.30	1.37	368	да	2 000
ГЛОБЭКС БО-1	16/02/11	16/02/13							-9.02	0.00		да	5 000
<b>Транскредитбанк</b>													
Транскредитбанк 5		12/08/13	100.15	100.19	100.17	0.01	3	14 070	7.65	0.47		да	3 000
Транскредитбанк БО-1		17/11/13	100.04	100.10	100.04	-0.01	1	2 000	7.87	0.72		да	5 000
Транскредитбанк 6		17/04/14	100.00	100.48	100.00	-1.00	1	1	8.40	1.09	290	да	4 000
<b>ТЕЛЕКОМЫ</b>													
<b>Ростелеком</b>													
Ростелеком 17	05/11/15	02/11/17	100.60	101.70					8.03	2.41	205	да	10 000
Ростелеком 15		24/01/18	91.50	101.00					8.37	3.95	208	нет	5 000
Ростелеком 18		24/01/18	100.00	100.50					8.37	3.95	208	нет	10 000
<b>МТС</b>													
МТС 3	20/06/13	12/06/18	100.20	100.45					7.12	0.32		да	10 000
МТС 1		17/10/13	99.70	100.19					7.02	0.63		да	10 000
МТС 4	19/05/11	13/05/14	99.50	99.64	99.57	0.02	1	20	7.94	1.15	242	да	15 000
МТС 2		20/10/15	98.52	100.48	99.50	0.45	2	50 001	8.11	2.39	214	да	10 000
МТС 8	12/11/15	03/11/20	99.95	100.25	100.25	0.23	1	75	8.20	2.44	222	да	15 000
МТС 5	26/07/12	19/07/16	100.01	101.60	100.71	0.01	1	8 152	8.47	2.95	245	да	15 000
МТС 7		07/11/17	100.00	101.50					8.56	3.88	228	да	10 000
<b>Вымпелком</b>													
Вымпелком Инв 1		19/07/13	100.40	100.65	100.65		1	1	7.69	0.40		да	10 000
Вымпелком 3	12/07/11	08/07/14	98.80	99.49	98.86	0.01	2	41 720	8.46	1.32	286	да	10 000
Вымпелком 2	23/03/15	14/03/22	99.76	102.00	101.02		1	1	8.47	1.88	262	да	10 000
Вымпелком 1	17/03/15	08/03/22	100.90	102.00	100.90	-0.21	2	2	8.54	1.86	270	да	10 000
Вымпелком 4	17/03/15	08/03/22	101.00	101.39					8.48	1.86	264	да	15 000
Вымпелком 6		13/10/15	99.00	100.25					8.47	2.36	250	да	10 000
Вымпелком 7		13/10/15	99.00	100.50					8.60	2.36	263	да	10 000
<b>Мегафон</b>													
Мегафон Фин 05	09/10/14	29/09/22	100.25	101.20					8.03	1.52	234	да	10 000
<b>Ростелеком</b>													
Ростелеком 8		03/09/13	96.00						7.40	0.27		да	
Ростелеком 1	18/08/11	08/08/13	96.01						8.58	0.46		да	2 000
<b>СПБ Теле2</b>													
ТЕЛЕ2 4	10/02/14	31/01/22	98.00	101.30					8.12	0.95		да	3 000
ТЕЛЕ2 5	10/02/14	31/01/22	98.00	101.25					7.90	0.95		да	4 000
ТЕЛЕ2 7	14/04/15	05/04/22	101.40	101.75					8.34	1.94	247	да	6 000
ТЕЛЕ2 1	17/06/16	11/06/21	95.01	99.79	99.50	0.05	1	1 000	8.75	2.92	273	да	5 000
ТЕЛЕ2 3	17/06/16	11/06/21	95.01	100.34	99.50	4.50	1	1 000	8.75	2.92	273	да	3 000
ТЕЛЕ2 2	17/06/16	11/06/21	99.26	99.70	99.50	-0.45	3	3 077	8.75	2.92	273	да	5 000
<b>ПОТРЕБИТЕЛЬСКИЕ, ТОРГОВЛЯ</b>													
<b>ВБД</b>													
ВБД ПП 3		27/02/13							7.45	0.01		да	5 000
<b>МАГНИТ</b>													
Магнит БО-1		09/09/13	95.00						8.01	0.53		нет	1 000
Магнит БО-2		09/09/13	97.27						8.41	0.53		да	1 000
Магнит БО-3		09/09/20	86.02	100.15					8.11	0.53		да	2 000
Магнит БО-4		09/09/20	91.00						8.21	0.53		да	2 000
Магнит БО-5		28/02/14	85.02	101.05					8.27	0.96		да	5 000
Магнит БО-6		22/04/14	86.02		99.45		5	100 025	8.41	1.11	290	да	5 000
Магнит БО-7		21/09/15	95.00	101.30	100.90	-0.40	1	5 110	8.68	2.28	272	да	5 000
<b>Х5</b>													
Х5 Финанс 4	05/06/14	02/06/16	95.27	99.25					8.93	1.23	337	да	8 000
Х5 Финанс 1		01/07/14	93.26						9.31	1.30	372	да	9 000
Х5 Финанс БО1		01/10/15	100.60	101.20	100.70	-0.30	1	1	9.40	2.29	343	да	5 000
<b>Копейка</b>													
Копейка БО-1	24/07/12	23/07/13	93.00	100.00					7.44	0.43		нет	3 000
Копейка БО-2		01/10/13	99.75						9.76	0.59		нет	3 000
<b>О'КЕИ</b>													
О'кей 02	15/12/15	12/12/17	101.05	101.50					9.90	2.48	392	нет	3 000
<b>ИНТУРИСТ</b>													
Интурист 2	22/05/12	21/05/13	99.92	100.02	100.00		1	100	10.12	0.24		нет	2 000
<b>Черкизово</b>													
Черкизово БО-3		08/11/13	84.00	99.95					11.54	0.69		да	3 000
<b>Синергия</b>													
Синергия БО-1	04/10/12	03/10/13	97.00	100.29					10.00	0.59		да	3 000
Синергия БО-3		03/06/15							9.74	1.79	393	нет	2 000
<b>Русское Море</b>													
Русское Море 01	25/06/13	23/06/15	100.01	100.18	100.18		1	3 700	12.17	0.34		нет	1 000
<b>Балтийский Берег</b>													
Балт Берег 01	27/12/13	22/12/17								1.00		нет	00000 000
<b>Детский мир</b>													
Детский мир 1		26/05/15	94.41	96.00	96.00		2	3 030	10.81	2.06	489	нет	1 000
<b>Мираторг</b>													
Мираторг БО-1		29/07/14	96.80	97.39					11.46	1.37	584	да	3 000

Выпуск	Дата		Котировки		Цена		Кол-во сделок	Оборот, шт	УТМ/УТР	Дюрация	Спред к репо ОФЗ (бп)	репо ЦБ	Объем млн руб.
	Оферты	Погашения	Покупка	Продажа	Посл	Изм. пп							
<b>Микояновский МК</b>													
Микоян БО-1	31/01/14	29/01/16	100.70	100.82	100.80	0.03	4	10 335	11.89	0.91		нет	2 000
<b>МАШИНОСТРОЕНИЕ</b>													
<b>АТОМЭНЕРГОПРОМ</b>													
Атомэнергопром 6		15/08/14	85.00	99.95					7.82	1.41	218	да	10 000
<b>Трансмашхолдинг</b>													
Трансмашхолдинг БО-1		23/01/14	96.74	96.85					10.62	0.90		нет	3 000
<b>КАМАЗ</b>													
Камаз БО-1	17/12/12	16/12/13	99.52	100.71					-61.63	0.79		нет	2 000
Камаз БО-2		04/02/14	98.76	100.00					8.54	0.93		нет	3 000
Камаз БО-3		01/10/15	100.00						10.77	2.26	481	нет	2 000
<b>УВЗ</b>													
Уралв агонзав од 1	12/12/13	07/12/17	99.55	100.15					9.36	0.78		нет	3 000
Уралв агонзав од 2	27/08/13	20/02/18							11.10	0.49		нет	3 000
<b>УОМЗ</b>													
УОМЗ 04	22/10/13	21/04/15	86.00	100.35	100.35	0.05	2	70	10.14	0.64		да	1 000
<b>ИРКУТ</b>													
Иркут БО-1		10/09/13	100.40	100.55					8.35	0.53		да	5 000
<b>ГСС</b>													
Сухого ГС БО-1	21/12/12	20/12/13	96.50	101.00					16.93	0.81		да	3 000
Сухого ГС БО-2	23/04/13	22/04/14	94.00						9.07	0.16		да	3 000
Сухого ГС БО-3	23/04/13	22/04/14	99.85	100.01					8.82	0.16		да	3 000
ГСС 01	19/09/13	26/03/17	85.00	99.90					9.71	0.55		да	5 000
<b>СОЛЛЕРС</b>													
Соллерс БО-2	02/05/12	01/05/13	100.05	100.18	100.18		1	1	8.30	0.19		нет	2 000
Соллерс 2		17/07/13	101.30	101.55	101.66	0.17	1	1	8.28	0.40		да	3 000
<b>Гидромашсервис</b>													
ГМС 02		13/02/15	100.81	101.69					10.32	1.83	450	да	3 000
ГМС 03	02/02/16	30/01/18	99.75	100.31	100.31		17	307 041	10.22	2.61	423	нет	3 000
<b>ТРАНСПОРТ</b>													
<b>Аэрофлот</b>													
Аэрофлот БО-1		08/04/13	100.00	100.08					7.10	0.12		да	6 000
Аэрофлот БО-2		08/04/13	100.01	100.09					7.10	0.12		да	6 000
<b>Трансконтейнер</b>													
Трансконтейнер 1		26/02/13							-0.52	0.01		да	3 000
Трансконтейнер 2		04/06/15	100.85	101.35					8.20	1.43	255	да	3 000
Трансконтейнер 4		26/01/18	100.05	100.15	100.10	-0.05	1	20 000	8.49	3.59	241	нет	5 000
<b>Глобалтранс</b>													
Нов ПеревозКом 1		10/07/15	100.00	101.70					9.23	1.26	366	да	3 000
Нов ПеревозКом БО-01		03/03/15	101.50	101.89	101.40	-0.50	2	3 000	9.44	1.80	363	да	5 000
Нов ПеревозКом БО-02		03/03/15	101.40	101.90					9.24	1.80	343	да	5 000
<b>Трансаэро</b>													
ТРАНСАЭРО БО-01	03/09/13	03/03/15	100.22	100.25	100.25	-0.05	29	30 301	12.34	0.50		нет	3 000
ТРАНСАЭРО 1	25/04/12	23/10/13	100.42	100.48	100.42	-0.03	28	23 511	12.11	0.64		нет	3 000
<b>Ю-Тэйр</b>													
Ю-Тэйр БО-1		26/03/13	100.00	100.40					6.82	0.09		нет	2 000
Ю-Тэйр БО-2		26/03/13	86.00	100.37					6.82	0.09		нет	2 000
Ю-Тэйр БО-6	30/04/13	22/04/15	99.31	100.00					10.35	0.18		нет	2 000
Ю-Тэйр БО-7	30/04/13	22/04/15	97.50						11.49	0.18		нет	2 000
Ю-Тэйр БО-16	03/06/13	26/05/15							8.10	0.27		нет	1 000
Ю-Тэйр БО-09	15/11/13	13/11/15	99.90	100.05	99.90	-0.10	7	2 529	12.43	0.71		нет	2 000
Ю-Тэйр БО-10	15/11/13	13/11/15							12.29	0.71		нет	2 000
Ю-Тэйр БО-8	02/12/13	26/05/15							10.38	0.74		нет	2 000
Ю-Тэйр БО-3		19/12/13	99.90						7.66	0.79		нет	2 000
Ю-Тэйр БО-4		26/03/14	97.85	98.30	98.30	0.50	1	500	11.11	1.03	564	нет	2 000
Ю-Тэйр БО-5		26/03/14	97.00	99.00	97.75	0.18	1	250	11.70	1.03	623	нет	2 000
Ю-Тэйр 5		21/07/16							8.92	2.94	290	нет	2 000
<b>ЭНЕРГЕТИКА И СЕТИ</b>													
<b>РУСГИДРО</b>													
Русгидро 1	22/04/16	12/04/21	99.75	100.10					8.23	2.79	222	да	10 000
Русгидро 2	22/04/16	12/04/21	99.75	100.30					8.25	2.78	224	да	5 000
<b>МОСЭНЕРГО</b>													
Мосэнерго 2	21/02/13	18/02/16	85.00	100.10					8.57	2.71	257	да	5 000
Мосэнерго 3	06/12/12	28/11/14	100.70	101.70	100.70		1	300	8.42	1.64	268	да	5 000
<b>МОЭСК</b>													
МОЭСК БО1		18/09/15	100.90	101.30	100.90	-0.21	5	100 951	8.58	2.27	262	да	5 000
МОЭСК БО2		26/10/15	100.20	101.30	100.90	-0.19	3	115 000	8.59	2.38	262	да	5 000
<b>ЛЕНЭНЕРГО</b>													
Ленэнерго 4	21/04/15	18/04/17	100.00	101.00	101.00		1	2	8.14	1.96	226	да	3 000
<b>ЭНЭЛ ОГК-5</b>													
ЭНЭЛ ОГК-5 Б-15	19/06/12	18/06/13	100.36	100.44					7.01	0.32		да	4 000
ЭНЭЛ ОГК-5 Б-18		25/06/14	98.73	99.00					8.19	1.28	261	да	5 000
<b>КузбасЭнерго</b>													
КузбасЭнерго-Фин 1	23/06/14	14/06/21	91.16	97.37					14.22	1.27	864	нет	10 000

Выпуск	Дата		Котировки		Цена		Кол-во сделок	Оборот, шт	УТМ/УТР	Дюрация	Сред к репо ОФЗ (бп)	ЦБ	Объем млн руб.
	Оферты	Погашения	Покупка	Продажа	Посл	Изм. пп							
КузбасЭнерго-Фин 2	21/04/16	15/04/21	85.27	92.70					13.02	2.72	702	нет	5 000
<b>МРСК ЦЕНТРА</b>													
МРСК Центра БО1		14/10/15	100.85	101.75					8.25	2.34	228	да	4 000
<b>МРСК ПРИВОЛЬЖЬЯ</b>													
МРСК Ц. и Прив. БО1		15/12/15	87.00						8.61	2.51	263	нет	4 000
<b>МРСК ЮГА</b>													
МРСК Юга 2	30/08/11	26/08/14							7.89	1.39	226	нет	6 000
<b>МРСК УРАЛА</b>													
МРСК Урала БО1		28/01/16	86.00						8.61	2.65	261	нет	3 000
<b>ТГК-1</b>													
ТГК-1 03	25/06/13	14/12/21							7.70	0.34		нет	2 000
ТГК-1 02	02/07/13	01/07/14	99.50	99.60					7.98	0.36		нет	5 000
ТГК-1 01	13/03/12	11/03/14	95.71	99.50					8.53	0.99		да	4 000
<b>ТГК-9</b>													
ТГК-9 1	12/08/13	07/08/17	99.25	99.40					9.53	0.47		нет	7 000
<b>ТГК-2</b>													
ТГК-2 БО-1		17/09/13	85.94	86.30	86.30	0.60	34	14 692	41.58	0.54		нет	5 000
<b>ТГК-5</b>													
ТГК-5 1	11/10/13	06/10/17	99.20	99.70	99.70		1	100	9.43	0.61		нет	5 000
<b>Иркутскэнерго</b>													
Ирку тЭнерго-1		28/11/13	100.00						7.58	0.73		нет	5 000
Ирку тЭнерго БО-1		08/04/14	96.00	98.65					9.12	1.07	363	нет	3 000
<b>ЯКУТСКЭНЕРГО</b>													
Яку тскэнерго БО-1		03/09/13	99.99	100.50					8.43	0.51		да	3 000
<b>ГЭС</b>													
Газпром-газэнергосеть 2		23/04/13	97.67	105.00					12.04	0.16		да	2 000
<b>ТГК-6</b>													
ТГК-6 1	29/08/13	24/08/17							9.85	0.50		нет	5 000
<b>ХИМИЧЕСКИЕ</b>													
<b>ЕВРОХИМ</b>													
Еврохим 2	30/06/15	26/06/18							8.49	2.15	254	да	5 000
Еврохим 3	18/11/15	14/11/18							8.80	2.45	282	да	5 000
<b>АКРОН</b>													
Акрон 2	22/09/11	19/09/13	99.70	100.30					8.35	0.55		да	4 000
Акрон 3	23/05/12	20/11/13	101.30	101.40	101.30	-0.05	1	2	8.14	0.72		да	4 000
Акрон 4	27/05/14	18/05/21	97.66	100.00					8.29	1.20	274	да	4 000
Акрон 5	27/05/14	18/05/21	97.73	99.77					9.43	1.20	388	да	4 000
Акрон БО1		13/10/15	90.00	102.15	102.01	0.01	4	143 600	9.07	2.32	310	да	5 000
<b>КУАЗ</b>													
КУАЗ-Инвест 4	10/04/14	07/04/16	98.58	98.99					10.17	1.07	468	нет	2 000
<b>СТРОИТЕЛЬСТВО И СТРОЙМАТЕРИАЛЫ</b>													
<b>ЛСР</b>													
ЛСР Гру ппа 2	31/01/13	01/08/13	100.09	100.99					9.70	0.44		да	5 000
ЛСР Гру ппа БО-1	26/06/12	25/06/13	100.15	101.20	100.15	-0.36	2	5 350	10.20	0.34		да	2 000
ЛСР Гру ппа БО-2		10/09/13	100.31	100.40	100.40	0.04	2	200	9.43	0.52		да	2 000
ЛСР Гру ппа 3	14/03/14	08/09/17	101.20	101.95					10.41	0.98		да	3 000
ЛСР Гру ппа БО-3		20/03/14	99.50	99.80					10.22	1.01	476	да	2 000
ЛСР Гру ппа БО-5		24/07/14	97.71	97.94					10.67	1.36	505	да	2 000
ЛСР Гру ппа 04	24/10/14	20/10/17	100.30	102.70					11.33	1.52	564	да	5 000
<b>РеноваСтройГрупп</b>													
РСГ-Финанс-1	19/12/12	18/06/14	101.75	102.20	102.20	0.10	3	1 108	11.92	1.21	637	да	3 000
РСГ-Финанс-2	15/04/14	13/10/15	101.25						12.09	1.05	661	да	3 000
<b>ЛенСпецСМУ</b>													
ЛенСпецСМУ БО-2		23/05/13	100.17	102.00					2.90	0.25		да	2 000
ЛенСпецСМУ 02		12/12/17	102.00	102.30	102.30	0.05	1	5	12.69	3.00	666	нет	5 000
<b>ТЕХНОЛОГИИ, МЕДИА, ИНТЕГРИРОВАННЫЕ</b>													
<b>РОСНАНО</b>													
РОСНАНО 1		20/12/17	99.70	100.70					8.95	3.98	266	да	8 000
РОСНАНО 2		20/12/17	99.70	101.70					8.95	3.97	266	да	10 000
РОСНАНО 3		20/12/17	99.70	101.70					8.93	3.98	264	да	15 000
<b>СИСТЕМА</b>													
АФК Система 1		07/03/13	100.06	100.20					6.02	0.04		да	6 000
АФК Система 2	14/08/12	12/08/14	100.40	100.60	100.40	-0.05	2	1 501	8.22	1.41	258	да	20 000
АФК Система 4		15/03/16	99.00	99.17					8.34	1.59	262	да	20 000
АФК Система 3	29/11/12	24/11/16	100.60	100.90	100.80		1	50 000	8.67	3.22	262	да	19 000
<b>ПРОФМЕДИА</b>													
ПрофМедиа Финанс 1	18/07/13	16/07/15	99.50	100.00	100.00		1	2 110	10.72	0.40		да	3 000
<b>СИТРОНИКС</b>													
Ситроникс БО-1	19/06/12	18/06/13	100.05	100.67	100.60	0.42	1	1	10.17	0.32		да	2 000
Ситроникс БО-2	08/10/12	07/10/13	100.24	100.55	100.57	0.36	4	776	11.28	0.59		да	3 000
<b>ЧАСТНЫЕ БАНКИ</b>													
<b>РОСБАНК</b>													
РОСБАНК ВО3	16/05/13	16/11/14	100.37	100.41	100.39	-0.01	4	7 000	7.23	0.23		да	10 000
РОСБАНК ВО1	25/06/13	25/06/13	100.51	100.55	100.51	-0.03	10	58 348	7.42	0.34		да	5 000

Выпуск	Дата		Котировки		Цена		Кол-во сделок	Оборот, шт	УТМ/УТР	Дюрация	Сред к репо ОФЗ (бп)	репо ЦБ	Объем млн руб.
	Оферты	Погашения	Покупка	Продажа	Посл	Изм. пп							
РОСБАНК ВО2		08/07/13	100.27	100.35					7.29	0.37		да	5 000
РОСБАНК А3	06/05/11	06/11/13	99.56	99.67					7.50	0.69		да	5 000
РОСБАНК ВО4	12/09/14	12/09/15	102.00	102.15	102.01	0.01	1	22 000	8.05	1.42	240	да	10 000
РОСБАНК А5	06/05/11	07/11/14	99.20	99.40					7.92	1.60	220	да	5 000
РОСБАНК ВО5		31/01/16	100.86	101.10	101.00	0.05	1	50 000	8.58	2.64	258	нет	5 000
РОСБАНК ВО6		01/02/16	100.85	101.05	100.91	-0.04	6	96 000	8.62	2.64	262	нет	5 000
<b>Альфа-Банк</b>													
Альфа-Банк 2	07/06/13	02/12/16	100.11	100.45					8.00	0.29		да	5 000
Альфа-Банк ВО3	28/09/13	28/09/15	100.20	100.45					8.10	0.58		да	10 000
Альфа-Банк 1	04/02/14	02/02/16	100.25	100.80					7.95	0.93		да	5 000
Альфа-Банк ВО7	28/02/14	31/08/15	100.25	100.65					8.35	0.96		да	5 000
<b>МДМ Банк</b>													
МДМ Банк ВО4	16/12/13	16/12/14	100.50	100.55	100.55		5	2 633	8.95	0.79		да	5 000
МДМ Банк 8	09/07/13	09/04/15	100.12	100.25					8.93	0.36		да	6 000
МДМ Банк ВО2		21/03/14	96.03	100.35	100.35	1.75	1	82	7.95	1.02	248	да	5 000
<b>НОМОС Банк</b>													
НОМОС Банк ВО2	18/04/13	18/10/14		100.05					7.69	0.15		да	5 000
НОМОС Банк 9	15/06/12	14/06/13	100.14	100.29	100.30	0.09	1	10 000	7.83	0.31		да	5 000
НОМОС Банк ВО3	09/08/13	09/08/15	100.17	100.48	100.48	0.18	1	99	8.22	0.46		да	5 000
НОМОС Банк 12	25/08/13	28/08/13							8.79	0.48		да	5 000
НОМОС Банк ВО1	24/02/12	24/02/14							8.98	0.94		да	5 000
НОМОС Банк 11	02/07/14	02/07/14	100.15	101.50					9.42	1.29	383	да	5 000
<b>Банк ЗЕНИТ</b>													
Банк ЗЕНИТ ВО6	26/05/13	26/05/14	100.15	100.23					7.93	0.25		да	5 000
Банк ЗЕНИТ ВО4	07/02/14	07/02/15	100.12						8.72	0.94		да	3 000
Банк ЗЕНИТ ВО5	14/02/14	14/02/15	100.05	100.18	100.10	-0.02	2	3 000	8.82	0.96		да	3 000
Банк ЗЕНИТ 1	07/04/12	07/04/13							12.88	0.12		да	5 000
Банк ЗЕНИТ t 5	05/06/12	04/06/13	100.18	100.34					8.35	0.28		да	5 000
Банк ЗЕНИТ 6	02/07/13	01/07/14	100.32	100.42					8.08	0.36		да	3 000
Банк ЗЕНИТ 8	28/08/13	23/08/17	100.45	100.52	100.52	0.06	1	7 000	8.30	0.49		да	5 000
Банк ЗЕНИТ ВО2	22/09/12	22/09/13							7.62	0.62		да	5 000
Банк ЗЕНИТ ВО3	15/11/13	15/11/14	100.40	100.55	100.49	0.09	1	7 000	8.53	0.71		да	3 000
Банк ЗЕНИТ ВО7	12/04/14	12/04/15	100.40	100.60	100.51	0.11	2	41 050	8.89	1.07	340	да	5 000
<b>Промсвязьбанк</b>													
Промсвязьбанк ВО2	20/02/13	18/02/15	100.02	100.07					9.45	1.86	361	да	5 000
Промсвязьбанк ВО4	20/02/13	18/02/15	99.50	100.07	100.07	-0.33	3	3	9.42	1.86	358	да	5 000
Промсвязьбанк 6		17/06/13	100.00	100.05	100.05	0.05	11	33 037	8.19	0.32		да	5 000
Промсвязьбанк ВО3		04/02/14	95.01	99.94					8.93	0.93		да	5 000
Промсвязьбанк ВО7	06/09/14	06/09/15	101.20	102.00					9.28	1.40	365	да	5 000
Промсвязьбанк 3		01/02/18	101.50	102.70					12.33	3.85	606	нет	5 000
<b>Банк СПб</b>													
Банк СПб ВО1	09/10/12	09/04/13							8.45	0.19		да	5 000
Банк СПб ВО4	13/12/12	12/12/13	100.00	101.00					9.06	0.78		да	3 000
Банк СПб ВО2	26/03/12	23/09/13	98.00	100.30					8.62	0.56		да	5 000
Банк СПб ВО8	07/10/13	05/10/15	100.00	100.65					9.25	0.60		да	5 000
<b>МКБ</b>													
МКБ 7	14/01/14	14/07/15							9.99	0.87		да	2 000
МКБ ВО-01	22/02/13	22/02/14	99.95	100.10	100.00		2	2	9.73	0.98		да	3 000
МКБ ВО-03	27/04/13	27/04/15	99.80	100.15	100.15	-0.05	2	1 464	8.42	0.18		да	4 000
МКБ ВО-02	25/09/13	25/09/15		100.40	100.14	0.02	1	2 300	9.69	0.57		да	3 000
МКБ 8	09/10/13	08/04/15			100.12		1	1 000	9.74	0.61		да	3 000
МКБ ВО-04	15/10/12	15/04/14	100.50	100.82					10.23	1.07	474	да	5 000
МКБ ВО-05		23/06/14	98.87	99.28					10.15	1.27	457	да	5 000
МКБ КВ 11		05/06/18	99.80	100.05	100.02		1	10 000	12.61	3.95	632	нет	3 000
<b>ПЕТРОКОММЕРЦ</b>													
Петрокоммерц 5	20/12/13	21/12/14	100.70	101.00	100.82	0.47	1	1	8.85	0.80		да	5 000
Петрокоммерц БО-01	03/09/13	03/03/15	100.15	100.40					8.78	0.51		да	3 000
Петрокоммерц БО-02	23/08/13	23/08/15	100.30	100.51					8.43	0.48		да	3 000
Петрокоммерц БО-03	23/02/14	23/08/15							9.15	0.93		да	5 000
<b>Банк УРАЛСИБ</b>													
Уралсиб 04	13/09/13	10/03/17	99.95	100.15					8.92	0.53		да	5 000
Уралсиб 05	28/02/14	25/08/17	100.75	100.99	100.76	-0.24	2	2	9.10	0.95		да	7 000
<b>ЛК УРАЛСИБ</b>													
Уралсиб Лизинг БО-3		29/10/13	100.15	100.25					9.45	0.42		да	3 000
Уралсиб Лизинг БО-1		28/02/14	100.00	100.25					9.73	0.50		да	2 000
Уралсиб Лизинг БО-4		03/07/14	99.05	99.50	99.45	0.30	5	593	9.61	0.70		да	3 000
Уралсиб Лизинг БО-5		05/02/15	101.36	101.45					10.53	1.02	506	да	3 000
Уралсиб Лизинг БО-6		10/02/15	100.01	101.00					10.92	1.03	545	нет	3 000
Уралсиб Лизинг БО-7		22/04/15	100.06	100.95	100.55	-0.45	2	200 008	10.90	1.08	541	да	2 000
Уралсиб Лизинг БО-2		12/01/15	101.40	101.80					10.85	1.70	508	нет	2 000
Уралсиб Лизинг БО-9		17/02/15	101.40	101.90					10.84	1.81	503	нет	2 000
Уралсиб Лизинг БО-12		18/12/15	99.90	100.50	99.90		3	2 500	10.96	2.43	498	нет	2 000

Выпуск	Дата		Котировки		Цена		Кол-во сделок	Оборот, шт	УТМ/УТР	Дюрация	Спред к репо ОФЗ (бп)	репо ЦБ	Объем млн руб.
	Оферты	Погашения	Покупка	Продажа	Посл	Изм. пп							
Уралсиб Лизинг БО-13		18/12/15	100.00	100.55					10.92	2.61	493	нет	2 000
<b>КБ РЕНЕССАНС КАПИТАЛ</b>													
РенКап БО-3	05/08/13	05/08/14	99.65	99.80	99.72	-0.12	1	1	10.81	0.45		да	3 000
РенКап БО-2	09/08/13	09/08/15	100.70	100.85	100.85		1	1 820	11.23	0.46		нет	2 000
<b>ТКС БАНК</b>													
ТКС БАНК ВО4	18/04/13	16/04/15	100.52	100.59	100.65	0.14	4	1 100	8.80	0.15		да	2 000
ТКС БАНК ВО6	16/07/13	09/07/15	101.30	101.49	101.15	-0.20	3	196	11.06	0.39		да	2 000
ТКС БАНК S 2		28/07/13	104.15	104.27	104.17	-0.13	5	468	9.97	0.43		да	1 000
ТКС БАНК О1		20/09/13	101.45	104.00					12.21	0.54		да	2 000
ТКС БАНК ВО2	29/11/11	26/11/13	104.40	104.49	104.40	-0.07	2	661	10.52	0.72		да	2 000
ТКС БАНК ВО3	21/08/12	18/02/14	103.01	103.34					10.78	0.96		да	2 000
<b>Связной Банк</b>													
Связной Банк 1	08/08/13	06/08/15	101.41	101.50	101.50	-0.03	18	6 029	11.06	0.46		нет	2 000
<b>РОСГОССТРАХ</b>													
Росгосстрах 2	07/11/13	02/11/17	101.00	101.17	101.01	0.01	2	8 130	9.15	0.68		нет	5 000
<b>РОСГОССТРАХ Банк</b>													
Росгосстрах Банк 03	28/02/13	31/08/14	99.95						10.50	1.38	487	да	2 000
Росгосстрах Банк 04	01/07/13	03/07/15	99.65	99.80					9.95	0.35		да	3 000
<b>РЕСО-ГАРАНТИЯ</b>													
Ресо гарантия 02	24/09/13	13/09/22	99.80	100.05					8.87	0.56		да	5 000
Ресо гарантия 01	01/09/14	22/08/22	100.35	101.30					8.91	1.39	328	да	5 000
<b>ЕАБР</b>													
ЕАБР 3	29/10/13	25/10/16	90.10	100.35					7.21	0.66		да	5 000
ЕАБР 1	03/02/14	28/01/19	86.40						7.26	0.92		да	5 000
ЕАБР 4	11/02/14	06/02/18	86.00						7.84	0.95		да	5 000
ЕАБР 2	26/02/15	21/02/19							8.48	1.84	265	да	5 000
<b>Юникредит Банк</b>													
Юникредит Банк БО02	30/08/13	27/02/15							7.80	0.50		да	5 000
Юникредит Банк 5	03/09/13	01/09/15	94.00	100.09					7.76	0.51		да	5 000
Юникредит Банк БО03	04/09/13	04/03/15		100.55					7.75	0.51		да	5 000
Юникредит Банк БО01	11/12/13	10/12/14	100.00	101.30					7.88	0.78		да	5 000
Юникредит Банк 4	13/05/14	10/11/15	96.00	100.99					8.36	1.16	283	да	10 000
Юникредит Банк БО04	24/10/14	23/10/15	86.10	101.94					8.88	1.54	318	да	5 000
Юникредит Банк БО05	28/10/14	27/10/15							8.15	1.55	245	да	5 000
Юникредит Банк БО06		11/02/16	100.50	100.60	100.51	-0.14	4	30 104	8.58	2.68	258	нет	5 000
Юникредит Банк БО07		11/02/16	100.50	100.60	100.50	-0.15	4	55 000	8.58	2.68	258	нет	5 000
Юникредит Банк 1		07/09/16	99.00	99.50					8.54	3.04	251	да	5 000
<b>Райффайзенбанк</b>													
Райффайзен 4	06/12/11	03/12/13	101.25	101.35	101.32	0.02	2	10 700	7.07	0.76		да	10 000
Райффайзен БО-7		27/11/13	100.30						7.26	0.74		да	5 000
<b>ИНГ Банк</b>													
ИНГ Банк 2	15/05/13	18/11/14							8.48	0.25		нет	5 000
<b>РуссСтандарт</b>													
РуссСтандарт БО-2	26/03/13	24/03/15	100.06	100.16	100.10	0.05	1	1 001	7.84	0.09		да	5 000
РуссСтандарт БО-6	03/11/13	03/05/15	100.25	100.40	100.40	0.10	2	12 001	8.95	0.67		да	5 000
РуссСтандарт БО-1	08/11/13	07/11/14	100.21	100.44	100.35	-0.10	3	4 941	9.04	0.69		да	5 000
<b>Вост-Экспресс</b>													
Вост-Экспр Банк БО-1	10/03/11	07/03/13	90.01	100.00					7.50	0.04		да	1 000
Вост-Экспр Банк БО-4	16/08/13	14/08/15	100.90		100.95	-0.05	1	1 000	9.25	0.47		да	3 000
Вост-Экспр Банк БО-5	19/04/12	17/10/13	99.58	100.44					9.70	0.62		да	2 000
Вост-Экспр Банк БО-2	27/03/14	25/09/14	100.90	101.50	101.50	0.60	4	90 017	9.93	1.01	447	да	2 000
Вост-Экспр Банк БО-10	23/12/14	22/12/15	101.51	101.65					11.36	1.67	561	нет	3 000
<b>ЖФ Банк</b>													
ЖФ Банк 6	12/03/13	10/06/14	100.35	100.80					9.28	1.21	373	да	5 000
ЖФ Банк 5	19/10/11	17/04/13	99.60						7.43	0.15		да	4 000
ЖФ Банк БО-3	22/10/13	22/04/14	86.01	100.22	100.20	0.02	1	2 465	7.80	0.65		да	4 000
ЖФ Банк 7	26/04/12	23/04/15	101.10	101.40	101.20	0.20	1	70	9.45	1.96	357	да	5 000
<b>БНП Париба</b>													
БНП Париба 1		29/03/14	99.50	100.00	99.65	-0.80	1	1	8.19	1.04	271	да	2 000
<b>РусфинансБанк</b>													
РусфинансБанк БО-01	04/07/13	04/07/14	85.00	99.69					8.58	0.36		да	4 000
РусфинансБанк БО-02	06/09/13	06/03/15	99.25	100.25	100.08	0.02	1	2 000	8.77	0.52		да	4 000
РусфинансБанк 8	16/09/13	14/09/15	100.20	100.79					7.81	0.54		да	2 000
РусфинансБанк 9	17/09/13	15/09/15	100.30	100.70	100.30	-0.10	1	1	8.86	0.55		да	2 000
РусфинансБанк 10	12/11/13	10/11/15	86.00	100.30	99.30	-0.41	1	1	9.09	0.70		да	2 000
РусфинансБанк 11	13/11/13	11/11/15	85.00	99.80					8.25	0.70		да	2 000

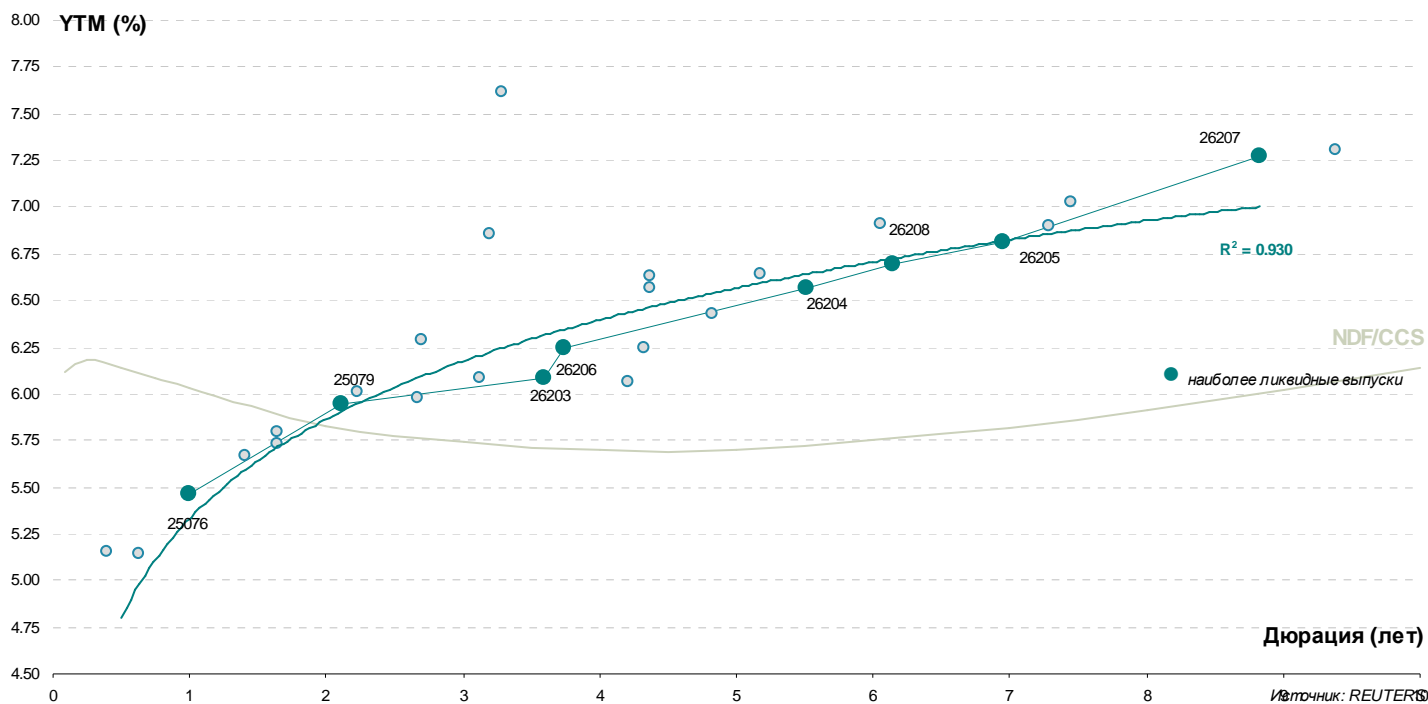
Выпуск	Дата		Котировки		Цена		Кол-во сделок	Оборот, шт	УТМ/УТР	Дюрация	Сред к репо ОФЗ (бп)	репо ЦБ	Объем млн руб.
	Оферты	Погашения	Покупка	Продажа	Посл	Изм. пп							
РуфинансБанк БО3	02/11/14	02/11/15		102.19	100.50	-1.60	3	17 607	9.89	1.56	419	да	4 000
<b>ДЕЛЬТА КРЕДИТ</b>													
Дельта Кредит БО3	07/08/13	07/08/15	100.60	100.95					7.32	0.45		да	4 000
Дельта Кредит 6	18/06/14	15/06/16	99.00	99.40	99.26	0.04	1	1	7.94	1.27	236	да	5 000
Дельта Кредит 8	05/11/14	02/11/16	99.70	100.00					8.48	1.59	276	да	5 000
<b>ОТП Банк</b>													
ОТП Банк БО-3	01/11/12	30/10/14	99.51	100.25					9.77	1.56	407	да	4 000
ОТП Банк БО-2	04/03/14	03/03/15	101.10	101.35	101.35	0.05	1	53	9.30	0.96		да	6 000
ОТП Банк 2		25/03/14	98.86	99.14					9.30	1.03	383	да	3 000
ОТП Банк БО-1		29/07/14	98.25	98.45	98.45	0.35	2	4 170	9.33	1.37	371	да	5 000
<b>СКБ-Банк</b>													
СКБ-Банк БО-4	05/12/12	05/06/13							0.19	0.29		да	2 000
СКБ-Банк БО-3	28/05/13	26/11/13	100.00	100.25					8.19	0.26		да	3 000
СКБ-Банк БО-6	09/07/13	08/06/14	99.00	100.00					9.41	0.38		да	2 000
СКБ-Банк БО-5	10/10/13	10/04/14	100.00						9.60	0.61		да	2 000
<b>КредитЕвропа Банк</b>													
КредЕврБанк БО-3	09/10/13	09/10/15	100.40	100.50					9.21	0.61		да	5 000
КредЕврБанк 6	21/08/12	18/02/14	99.86	100.60					9.72	0.99		да	4 000
КредЕврБанк БО-2	10/02/14	10/02/15	100.05	100.50					9.66	0.94		да	5 000
КредЕврБанк БО-1		27/04/14	95.05	98.60					9.60	1.12	409	да	5 000
<b>Банк Интеза</b>													
Интеза О3	11/10/13	13/04/15	100.00	100.19					9.08	0.61		да	5 000
Интеза БО1	25/04/14	25/10/15	99.50	100.60	100.00	-0.15	2	65 000	9.96	1.10	446	да	3 000
<b>Центр-Инвест</b>													
ЦентрИнвест БО-1	17/12/13	17/06/14							9.62	0.79		да	2 000
ЦентрИнвест БО-5	17/12/13	17/06/14							9.67	0.86		да	1 000
ЦентрИнвест БО-2	18/04/13	16/04/15	100.05	100.18					8.79	0.15		да	2 000
ЦентрИнвест 2	25/06/13	24/06/14	100.45	100.59					8.70	0.34		да	3 000
<b>Связь-Банк</b>													
СвязьБанк О3	19/12/13	09/12/21	99.95	101.68					9.17	0.80		да	5 000
СвязьБанк О4	24/04/13	13/04/22	85.10						8.18	0.17		да	5 000
СвязьБанк БО1	01/11/13	01/11/15	86.00	100.39					9.17	0.67		нет	5 000
СвязьБанк О5	16/04/15	07/04/22	100.00						9.71	2.44	373	да	5 000
<b>Крайинвестбанк</b>													
Крайинвестбанк БО-1	19/10/13	19/04/14	99.70	100.35					10.56	0.63		да	2 000
<b>Судостроительный банк</b>													
Судостр БО01	03/03/13	03/03/14							11.47	0.95		нет	2 000
Судостр О4	10/04/12	08/10/13	100.15	100.25	100.15	0.25	3	52	10.99	0.60		нет	2 000
<b>Меткомбанк</b>													
Меткомбанк БО-1	02/02/13	02/08/14	100.25	100.75					10.73	1.36	511	да	2 000
Меткомбанк О1	13/04/13	15/04/15	100.15	100.25					8.13	0.14		нет	2 000
Меткомбанк БО5	08/10/13	06/10/15	100.00	101.00					10.76	0.60		да	2 000
<b>Металлинвестбанк</b>													
Металлинвестбанк О1	20/12/13	22/06/15	100.30	100.45	100.35	-0.10	2	10 000	9.90	0.80		да	2 000
<b>Абсолют банк</b>													
Абсолют банк БО1	20/06/14	20/12/15							10.75	1.27	517	нет	5 000
Абсолют банк 5	30/07/14	27/07/16	91.00	98.99					20.62	1.38	1500	да	2 000
<b>ПЕРВОБАНК</b>													
Первобанк БО2	11/04/13	10/04/14	86.00	100.16					8.06	0.13		да	2 000
Первобанк БО1	25/04/12	24/04/13	86.02	100.25					9.19	0.17		да	2 000
Первобанк БО3	24/09/13	22/09/15	100.40	100.64					10.51	0.56		нет	2 000
<b>СМП Банк</b>													
СМП Банк О1	26/11/13	23/05/17	100.00		100.01	-0.04	1	835	10.19	0.73		да	3 000
<b>ПРОБИЗНЕСБАНК</b>													
Пробизнесбанк 7	03/09/13	05/09/15	98.60	100.25	98.55	-1.95	2	2 000	15.21	0.50		нет	2 000
<b>ЛОКО-Банк</b>													
ЛОКО-Банк БО1	07/02/13	06/02/14			100.15	0.06	2	1 001	9.96	0.93		да	3 000
ЛОКО-Банк О5	25/07/13	23/07/13	98.00	100.54					9.35	0.42		да	3 000
ЛОКО-Банк БО3	13/08/13	11/08/15	100.65	100.80	100.74	0.05	2	1 001	9.30	0.47		да	3 000
<b>НОВИКОМ Банк</b>													
Новиком Банк 1	26/05/13	25/11/13	86.00	100.85					6.31	0.25		да	2 000
Новиком Банк БО1	07/07/13	07/07/14	86.03	100.08	100.08	0.08	1	4 000	8.40	0.37		да	3 000
Новиком Банк БО4	11/10/13	11/10/15	99.51	100.89					8.93	0.61		да	2 000
<b>Внешпромбанк</b>													
Внешпромбанк 2	19/06/13	13/12/17	86.00						8.18	0.32		нет	2 000
Внешпромбанк БО2	26/10/13	26/10/15	99.08	100.85	100.65		1	5 000	11.21	0.65		да	3 000
Внешпромбанк БО1	30/11/12	30/11/13	100.10	100.90	100.90	0.50	1	1	10.72	0.74		да	3 000
<b>АК Барс Банк</b>													
АК Барс Банк 4	17/04/12	15/10/13	100.02	100.24					8.91	0.62		да	5 000
АК Барс Банк БО1	17/10/13	15/10/15	100.46	100.69					9.08	0.63		да	5 000
<b>УБРиР</b>													
УБРР 2	30/04/13	01/05/14	98.01	100.40					9.69	0.18		да	2 000
УБРР БО1	01/10/13	29/09/15	100.70						10.99	0.58		да	2 000
<b>Запсибкомбанк</b>													

Выпуск	Дата		Котировки		Цена		Кол-во сделок	Оборот, шт	УТМ/УТР	Дюрация	Спред к репо ОФЗ (бп)	ЦБ	Объем млн руб.
	Оферты	Погашения	Покупка	Продажа	Посл	Изм. пп							
Запсибкомбанк БО1	21/12/12	20/06/14	100.00						0.01	1.32		нет	2 000
Запсибкомбанк БО2	16/08/13	14/08/15	101.25	101.50	101.45	-0.30	1	4 930	9.54	0.48		да	2 000
<b>Российский Капитал</b>													
РосКапитал 03	26/10/13	28/10/15	100.45	100.75					10.22	0.65		да	3 000
<b>Банк Авангард</b>													
Авангард 03	11/05/12	10/05/13	100.05	100.24					8.78	0.21		да	2 000
Авангард БО1	03/02/14	01/02/16	100.00	100.20					9.98	0.93		нет	2 000
<b>Татфондбанк</b>													
Татфондбанк БО-3	28/11/13	27/11/14	100.16	100.38					12.19	0.74		да	2 000
Татфондбанк БО-4	18/02/14	17/02/15	100.02	100.07	100.03	-0.04	16	47 119	12.59	0.96		да	3 000
Татфондбанк 6	28/02/12	26/02/13							10.22	0.01		да	2 000
Татфондбанк БО-5	09/04/13	07/04/15	100.02	100.17					9.64	0.13		да	2 000
Татфондбанк БО-6	15/10/13	13/10/15	100.50	100.70	100.65	-0.05	1	500	12.21	0.61		да	2 000
Татфондбанк БО-1	28/06/12	26/12/13	99.80	100.00	99.65	0.23	4	11 002	11.47	0.82		да	2 000
Татфондбанк БО-2	18/10/12	17/04/14	100.17	100.45	100.17	-0.28	1	1	12.41	1.06	692	да	2 000
<b>Европлан</b>													
Европлан 03	04/11/14	31/10/17	99.01	101.70					10.37	1.55	467	нет	4 000
<b>Банк Открытие</b>													
Открытие 01	18/12/13	13/12/17	100.37	100.50	100.36	-0.01	3	9 742	10.50	0.79		нет	3 000
<b>ФК Открытие</b>													
ФК Открытие 03	04/10/13	29/09/17	86.00						10.63	0.59		нет	7 000
ФК Открытие 02	26/12/13	22/12/16	97.92	101.49	99.95	-0.06	2	2	11.07	0.82		нет	5 000
ФК Открытие 04	25/06/14	20/12/17							11.46	1.40	583	нет	5 000
ФК Открытие 01		14/10/14	96.00	100.00	99.75	-0.25	1	1	9.36	1.52	367	нет	5 000
<b>РЕГИОНАЛЬНЫЕ</b>													
<b>МОСКВА</b>													
Москва 61	03/06/13		101.95	102.39	102.40		1	1 000	6.32	0.27		да	30 000
Москва 53	01/09/13		99.40	100.50					5.56	0.51		да	15 000
Москва 63	10/12/13		106.80	107.29					6.33	0.75		да	15 000
Москва 62	08/06/14		106.50	106.79	106.50	-0.30	3	1 006	7.10	1.19	156	да	35 000
Москва 39	21/07/14		99.45	100.50					7.04	1.36	142	да	10 000
Москва 64	24/06/15		99.30	99.95					7.15	2.17	120	да	20 000
Москва 44	16/11/15		105.01						6.87	2.35	90	да	40 000
Москва 56	22/09/16		99.01	99.80	99.80	0.50	4	154	7.19	3.14	115	да	20 000
Москва 49	14/06/17		91.99	99.80					7.42	3.74	117	да	25 000
Москва 66	23/11/18								7.53	4.54	114	да	30 000
Москва 48	11/06/22		90.03	95.00					7.62	6.86	82	да	30 000
<b>САНКТ-ПЕТЕРБУРГ</b>													
СПб 38	19/11/15								7.54	2.47	156	да	10 000
СПб 39	01/06/17		101.00	101.50	101.20	0.20	1	8 000	7.75	3.65	160	да	7 000
<b>МОСКОВСКАЯ ОБЛ</b>													
Московская Обл 8	11/06/13		100.21	100.60					6.99	0.30		да	19 000
Московская Обл 7	16/04/14		100.25	100.49	100.35			2 000	7.81	1.09	231	да	16 000
<b>ЛЕНИНГРАДСКАЯ ОБЛ</b>													
Ленинградская Обл 3	05/12/14		103.50	107.45					12.05	1.63	631	да	1 000
<b>НИЖЕГОРОДСКАЯ ОБЛ</b>													
Нижегородская Обл 6	07/10/15		99.60	100.20	100.20	0.08	2	3 690	8.12	1.47	245	да	5 000
Нижегородская Обл 7	16/11/16		103.40	103.74	103.41	0.16	1	1	8.20	1.97	231	да	8 000
Нижегородская Обл 8	29/08/17		104.80	105.10	105.10	0.10	2	20 390	8.31	3.06	228	да	8 000
<b>САМАРСКАЯ ОБЛ</b>													
Самарская Обл 6	10/05/13		101.56	101.80					7.27	0.21		да	2 000
Самарская Обл 5	19/12/13		101.22	101.65					7.47	0.79		да	8 000
Самарская Обл 8	13/12/17		102.10	102.25					7.76	1.45	210	да	15 000
Самарская Обл 7	30/11/16		94.00	99.65					7.70	1.79	189	да	12 000
<b>ЯКУТИЯ</b>													
Якутия 35001	11/04/13		100.01						7.17	0.13		да	3 000
Якутия 34004	19/09/13		100.85	101.20					6.23	0.32		да	2 000
Якутия 35002	17/04/14		100.51	100.80					7.40	1.02	193	да	3 000
Якутия 35003	20/05/16		100.50	101.09	100.00	-0.50	1	800	8.19	2.27	223	да	3 000
Якутия 35004	17/05/17		101.65	102.70					7.99	2.66	199	да	3 000
<b>КРАСНОДАРСКИЙ КРАЙ</b>													
Краснодарский край 3	27/09/14		100.31	100.75					7.49	1.03	202	да	4 000
Краснодарский край 4	09/11/17		102.50	103.00	102.50	-0.15	1	3 560	8.04	2.21	208	да	12 000
<b>СТАВРОПОЛЬСКИЙ КРАЙ</b>													
Ставропольск кр 34001	12/12/17			104.25	104.25	0.34	2	550 000	8.29	2.29	232	нет	5 000
<b>КРАСНОЯРСКИЙ КРАЙ</b>													
Красноярский край 5	29/11/16		86.50	101.84					7.99	1.22	243	да	9 000
Красноярский край 6	19/10/17		101.70	101.90					8.09	2.56	210	да	17 000
<b>ВОЛГОГРАДСКАЯ ОБЛ</b>													
Волгогр обл 34004	04/06/14		99.10	101.50					7.83	0.82		да	2 000
Волгогр обл 34005	04/05/16		98.20	99.00					8.47	1.86	263	да	3 000
Волгогр обл 35002	28/05/17		100.80	101.40					8.42	2.04	251	да	5 000

Выпуск	Дата		Котировки		Цена		Кол-во сделок	Оборот, шт	УТМ/УТР	Дюрация	Спред к репо ОФЗ (бп)	репо ЦБ	Объем млн руб.
	Оферты	Погашения	Покупка	Продажа	Посл	Изм. пп							
<b>КОМИ</b>													
Коми Респ 35007		22/11/13	100.15	100.56	100.45	0.10	1	2 000	7.48	0.73		да	1 000
Коми Респ 34009		18/10/14	97.50	101.00					7.31	1.09	181	да	2 000
Коми Респ 35008		03/12/15	94.35	96.00					8.71	1.96	283	да	1 000
Коми Респ 32010		15/12/16	100.00						8.54	2.11	259	да	2 000
<b>ТУЛЬСКАЯ ОБЛ</b>													
Тульская обл 34002		25/09/15	86.00	101.00	100.90	0.05	1	7 822	8.26	1.55	256	да	5 000
<b>ЛИПЕЦКАЯ ОБЛ</b>													
Липецкая обл 34006		05/06/13	100.15						7.39	0.28		да	2 000
Липецкая обл 34007		26/05/17	87.00	103.26					8.47	2.00	257	нет	3 000
<b>ВОРОНЕЖСКАЯ ОБЛ</b>													
Воронежск обл 34005		17/12/17	87.00						8.64	2.39	267	нет	5 000
<b>КАЛУЖСКАЯ ОБЛ</b>													
Калужская обл 34004		26/06/13	100.00						7.54	0.33		да	2 000
Калужская обл 34005		19/05/16	100.00	100.60	100.00	-0.08	1	1	8.44	2.47	246	да	3 000
<b>УДМУРТИЯ</b>													
Удмуртия 25003		14/07/13	101.00						5.68	0.39		да	1 000
Удмуртия 34004		25/11/15	88.00						7.00	1.82	118	да	2 000
Удмуртия 34005		24/11/16	100.00	104.90					7.78	2.25	182	да	2 000
Удмуртия 34006		05/12/17	104.00	105.25	104.21		3	13 448	8.28	2.78	227	нет	3 000
<b>КОСТРОМСКАЯ ОБЛАСТЬ</b>													
Костромск обл 34006		17/11/16	101.40	101.64	101.65		3	54 004	8.72	1.59	300	да	4 000
<b>ОРЕНБУРГСКАЯ ОБЛ</b>													
Оренбургск обл 34001		14/12/17	104.30	105.20					8.41	2.94	239	нет	4 000
<b>ВОЛОГОДСКАЯ ОБЛ</b>													
Вологодская обл. 34002		14/12/16	104.10	104.40	104.40	0.05	4	6 300	8.77	2.02	286	да	3 000
Вологодская обл. 34003		05/12/17	102.70	103.10					8.86	2.42	288	нет	5 000
<b>БЕЛГОРОДСКАЯ ОБЛ</b>													
Белгородск обл 24003		14/05/13	99.90						7.57	0.22		да	2 000
Белгородск обл 34006		08/08/17	88.00	102.90					7.99	2.04	207	да	5 000
<b>РЕСП КАРЕЛИЯ</b>													
Карелия 34013		18/06/15	101.50	102.49					7.91	1.12	240	да	2 000
Карелия 34014		30/11/16	100.01	102.75					8.36	1.45	270	да	1 000
Карелия 34015		22/10/17	87.30	102.00	101.45	-0.69	5	15 000	8.62	2.16	267	нет	2 000
<b>ЯРОСЛАВСКАЯ ОБЛАСТЬ</b>													
Ярослав Обл 34009		16/05/13	100.15	100.22	100.22	-0.02	2	4 700	7.19	0.23		да	3 000
Ярослав Обл 34010		15/04/14	99.75	100.15					7.64	0.85		да	3 000
Ярослав Обл 34011		21/08/15	101.70	102.25					8.04	1.95	216	нет	3 000
<b>РЯЗАНСКАЯ ОБЛАСТЬ</b>													
Рязанская Обл 34001		27/11/14	99.90	100.40					8.52	1.26	295	да	2 000
<b>ТОМСКАЯ ОБЛ</b>													
Томская обл 34037		27/11/13							7.53	0.72		да	3 000
Томская обл 35045		19/12/17	87.00	102.50	102.80	0.80	1	4 000	7.79	2.72	179	нет	5 000
<b>БАШКОРТОСТАН</b>													
Башкортостан 34007		29/11/16	87.20						7.97	2.13	202	нет	3 000
<b>ЧУВАШИЯ</b>													
Чувашия 34007		04/06/13							7.09	0.27		да	1 000
Чувашия 31008		15/06/14							8.65	1.24	309	да	1 000
Чувашия 34009		19/07/15	101.10	101.25					8.12	1.30	253	да	2 000
<b>МАРИЙ ЭЛ РЕСП</b>													
Марий Эл 34006		04/10/15	101.00	101.25					8.50	1.65	275	нет	2 000
<b>ХМАО</b>													
ХМАО-Югра 25008		19/12/13	102.80	103.79					7.27	0.80		да	2 000
<b>ХАКАСИЯ</b>													
Хакасия 34001		25/08/13	100.05	100.50					7.38	0.50		нет	1 000
Хакасия 34002		09/08/15	101.25	102.00	101.45	-0.40	1	15 200	8.55	1.62	282	да	2 000
<b>СВЕРДЛОВСКАЯ ОБЛАСТЬ</b>													
Свердловск обл 34001		11/12/16	87.00	102.00					8.05	1.52	236	да	3 000
Свердловск обл 34002		04/12/17	102.80	103.00	102.80	-0.05	1	14 800	8.03	2.27	207	нет	3 000
<b>ТВЕРСКАЯ ОБЛАСТЬ</b>													
Тверская Обл 34006		12/06/14	103.50	104.85	104.00		3	17 875	8.40	0.91		да	3 000
Тверская Обл 34005		26/12/13	105.00	106.49					7.25	0.79		да	4 000
Тверская Обл 34007		15/12/15	99.80	100.05	99.88	-0.02	4	41 420	8.83	2.21	287	да	3 000
Тверская Обл 34008		18/12/17	100.51	107.51	102.30		2	320	9.11	2.61	312	нет	3 000

Источник: REUTERS, расчеты: Банк ЗЕНИТ

ОФЗ



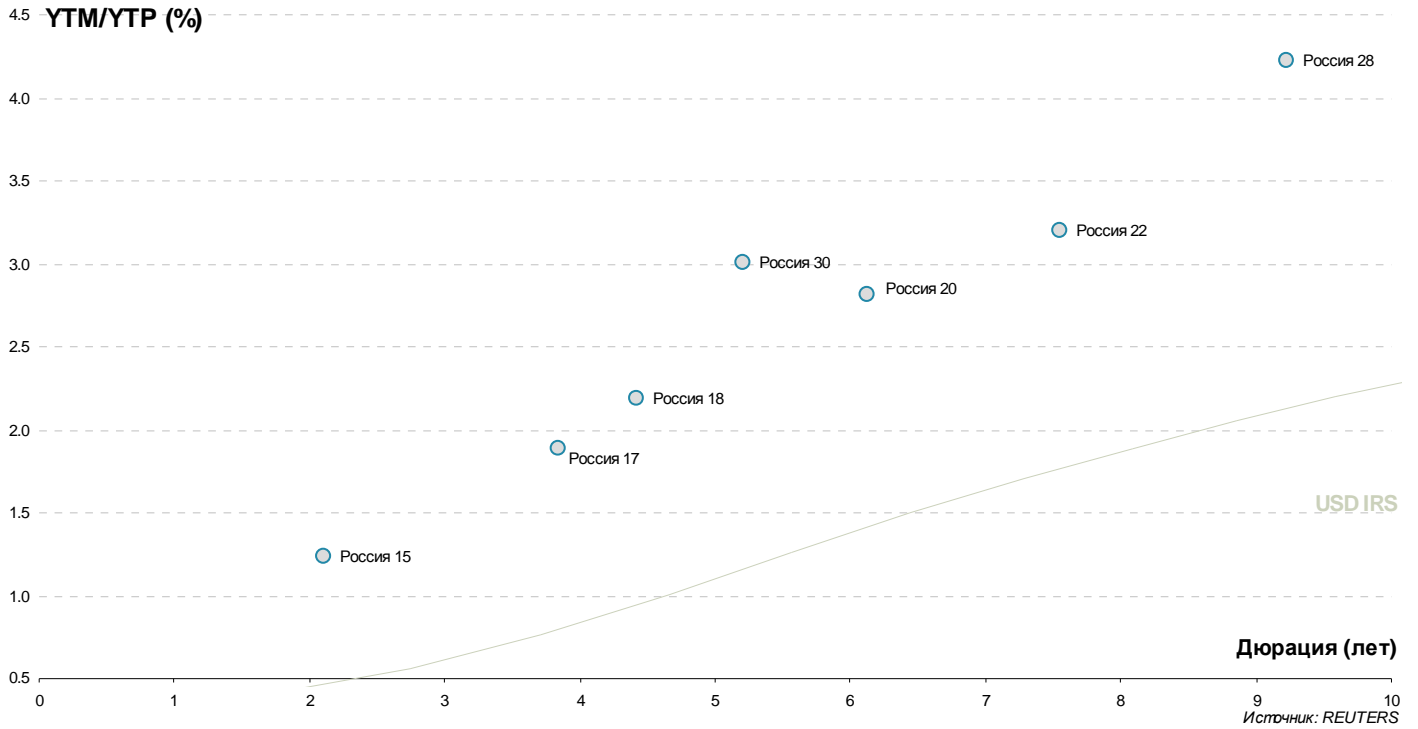
## Результаты торгов евробондами

Выпуск	Валюта	Дата		Цена		Доходность		Изм-е, % (по покупке)	Z-спрэд
		Погашения		Покупка	Продажа	Покупка	Продажа		
<b>РОССИЯ</b>									
RUSSIA'15 3.625%	USD	29/04/15		104.970	105.330	1.31	1.15	2.10	89
RUSSIA'17 3.25%	USD	04/04/17		105.125	105.625	1.95	1.83	3.85	0.03
RUSSIA'18 11%	USD	24/07/18		144.425	145.288	2.25	2.12	4.43	-0.22
RUSSIA'30 7.5%	USD	31/03/30		124.180	125.180	3.08	2.93	5.20	-0.12
RUSSIA'20 5%	USD	29/04/20		113.963	114.387	2.84	2.78	6.12	
RUSSIA'22 4.5%	USD	04/04/22		110.000	110.500	3.23	3.17	7.55	
RUSSIA'28 12.75%	USD	24/06/28		194.889	196.111	4.26	4.19	9.23	0.50
RUSSIA'42 5.625%	USD	04/04/42		116.270	116.670	4.60	4.58	15.40	
<b>ГОСКOMPАНИИ</b>									
<b>Газпром</b>									
GAZPR'13 4.505%	USD	22/07/13		101.180	101.201	1.65	1.60	0.42	-0.01
GAZST'13 5.625%	USD	22/07/13		101.012	101.391	3.15	2.25	0.42	-0.01
GAZPR'13 7.343%	USD	11/04/13		101.131	101.138	-0.93	-0.98	0.14	0.40
GAZPR'13 7.51%	USD	31/07/13		102.350	102.850	2.08	0.98	0.44	-0.02
GAZPR'14 10.5%	USD	25/03/14		109.125	109.805	2.03	1.43	1.03	0.08
GAZPR'14 10.5%	USD	08/03/14		108.937	109.597	1.84	1.24	0.99	-0.02
GAZPR'14 8.125%	USD	31/07/14		108.797	108.872	1.89	1.84	1.39	0.35
GAZPR'15 5.092%	USD	29/11/15		106.450	106.700	2.66	2.57	2.60	-0.08
GAZPR'16 4.95%	USD	23/05/16		106.310	106.610	2.90	2.81	3.02	
GAZPR'16 6.212%	USD	22/11/16		111.250	112.250	3.02	2.75	3.38	0.08
GAZPR'18 8.146%	USD	11/04/18		121.228	122.228	3.58	3.39	4.29	-0.04
GAZPR'19 9.25%	USD	23/04/19		129.250	129.750	3.87	3.79	4.91	
GAZPR'22 6.51%	USD	07/03/22		115.585	116.460	4.40	4.29	6.97	-0.34
GAZPR'22 4.95%	USD	19/07/22		104.000	104.750	4.43	4.33	7.65	-0.33
GAZPR'34 8.625%	USD	28/04/34		141.000	142.000	5.36	5.30	11.54	
GAZPR'37 7.288%	USD	16/08/37		122.750	124.250	5.57	5.48	12.96	-0.25
<b>Газпром нефть</b>									
GNP CAPITAL '22 4.375%	USD	19/09/22		99.417	99.803	4.45	4.40	7.78	0.29
<b>Транснефть</b>									
TRANSN'13 7.7%	USD	07/08/13		102.780	104.780	1.59	-2.60		0.01
TRANSN'14 5.67%	USD	05/03/14		103.791	104.791	1.96	1.01	1.00	-0.27
TRANSN'18 8.7%	USD	07/08/18		128.023	128.313	3.08	3.03	4.58	0.48
<b>РЖД</b>									
RZD'17 5.739%	USD	03/04/17		110.338	110.542	3.05	3.00	3.67	-0.01
RZD'22 5.7%	USD	05/04/22		111.996	112.401	4.11	4.06	7.22	
<b>Совкомфлот</b>									
SOVKOM'17 5.375%	USD	27/10/17		105.008	105.442	4.18	4.08	4.15	0.14
<b>ГОСБАНКИ</b>									
<b>ВТБ</b>									
VTB'15 6.465%	USD	04/03/15		107.491	108.491	2.66	2.17	1.89	-0.01
VTB'17 6%	USD	12/04/17		107.510	108.510	4.01	3.76	3.67	-0.32
VTB'18 6.315%	USD	22/02/18		109.081	110.081	4.28	4.07	4.40	-0.31
VTB'18 6.875%	USD	29/05/18		111.239	112.239	4.46	4.26	4.50	-0.28
VTB'20 6.551%	USD	13/10/20		110.540	111.540	4.88	4.73	6.10	-0.10
VTB'22 6.95%	USD	17/10/22		107.178	108.178	5.96	5.83	7.13	-0.39
VTB'35 6.25%	USD	30/06/35		108.409	109.409	5.59	5.51	12.65	-0.04
VTB' 9.5%	USD			109.496	110.131	8.08	7.99	6.63	-0.56
<b>Банк Москвы</b>									
BANK OF MOS'13 7.335%	USD	13/05/13		101.381	101.404	1.16	1.06	0.23	0.02
BANK OF MOS'15 6.699%	USD	11/03/15		105.999	106.203	3.64	3.54	1.90	0.02
BANK OF MOS'15 5.967%	USD	25/11/15		105.700	106.200	3.77	3.58	2.56	0.05
BANK OF MOS'17 6.02%	USD	10/05/17		103.880	104.880	4.99	4.73	3.74	
<b>ВЭБ</b>									
VEB'17 5.375%	USD	13/02/17		108.250	108.750	3.15	3.02	3.64	
VEB'17 5.45%	USD	22/11/17		109.400	109.800	3.30	3.21	4.23	0.40
VEB'20 6.902%	USD	09/07/20		118.268	118.619	4.02	3.97	6.00	-0.67
VEB'22 6.025%	USD	05/07/22		112.582	113.582	4.37	4.25	7.39	0.33
VEB'25 6.8%	USD	22/11/25		119.375	120.375	4.76	4.66	8.99	-0.13
<b>Газпромбанк</b>									
GAZPROMB'13 7.933%	USD	28/06/13		101.999	102.017	2.15	2.10	0.35	0.04
GAZPROMB'14 6.25%	USD	15/12/14		105.896	105.987	2.89	2.84	1.73	0.06
GAZPROMB'15 6.5%	USD	23/09/15		107.988	108.117	3.25	3.20	2.37	-0.01
GAZPROMB'16 7.35%	USD	08/05/16		111.635	111.797	3.45	3.40	2.85	0.30
GAZPROMB'17 5.625%	USD	17/05/17		106.818	107.019	3.86	3.81	3.79	0.04
GAZPROMB'19 7.25%	USD	03/05/19		109.032	109.581	5.51	5.41	5.06	-0.25
GPB EURO' 7.875%	USD			103.818	104.507	6.98	6.82	4.27	-0.05
<b>РСХБ</b>									
ROSSELKH'13 7.175%	USD	16/05/13		100.996	102.043	2.86	-1.54		-0.02
ROSSELKH'14 7.125%	USD	14/01/14		104.504	104.550	2.02	1.97	0.88	-0.01

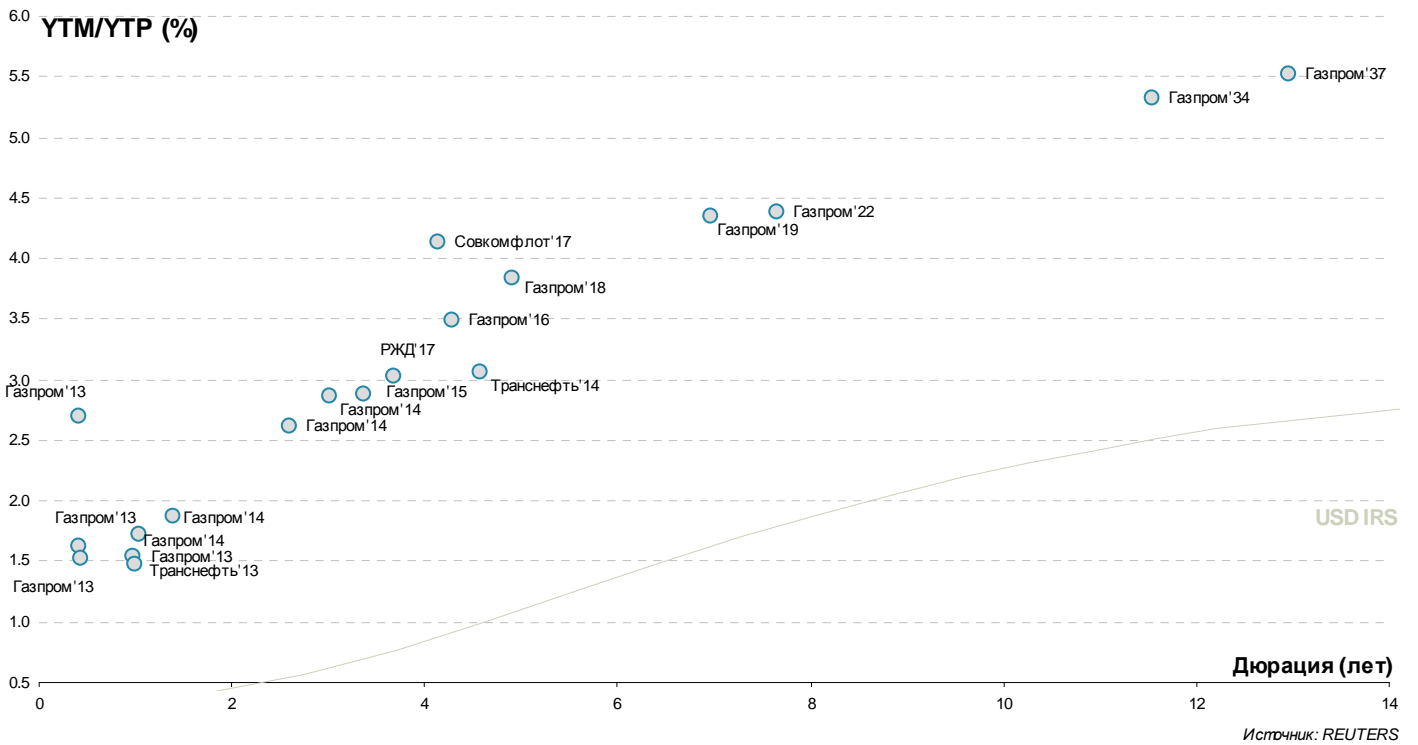
Выпуск	Валюта	Дата		Цена		Доходность		Дюрация	Изм-е, % (по покупке)	Z-спрэд
		Погашения		Покупка	Продажа	Покупка	Продажа			
ROSSELKH'14 9%	USD	11/06/14		108.346	108.413	2.45	2.40	1.24	-0.05	212
ROSSELKH'17 6.299%	USD	15/05/17		109.970	110.345	3.73	3.64	3.75	0.02	297
ROSSELKH'17 5.298%	USD	27/12/17		106.241	106.469	3.87	3.82	4.33	0.01	297
ROSSELKH'18 7.75%	USD	29/05/18		118.275	118.536	3.88	3.83	4.44	-0.02	289
ROSSELKH'21 6%	USD	03/06/21		104.992	105.148	4.35	4.30	3.00	-0.01	380
<b>Сбербанк</b>										
SBER'13 6.48%	USD	15/05/13		101.250	101.750	1.03	-1.07			
SBER'13 6.468%	USD	02/07/13		101.875	102.625	1.24	-0.77	0.36		97
SBER'15 5.499%	USD	07/07/15		107.246	107.366	2.34	2.29	2.25	-0.15	190
SBER'17 5.4%	USD	24/03/17		108.487	108.688	3.17	3.12	3.67	-0.01	243
Sber'17 4.95%	USD	07/02/17		107.361	107.555	2.97	2.92	3.65	0.01	224
SBER'19 5.18%	USD	28/06/19		107.964	108.257	3.76	3.71	5.49	0.02	249
SBER'21 5.717%	USD	16/06/21		110.170	110.539	4.25	4.20	6.76	-0.03	261
Sber'22 6.125%	USD	07/02/22		113.010	113.407	4.36	4.31	7.15	-0.02	261
SBER'22 5.125%	USD	29/10/22		100.505	100.886	5.06	5.01	7.64	-0.09	320
<b>ЧАСТНЫЕ КОМПАНИИ</b>										
<b>Евраз</b>										
EVRAZ'13 8.875%	USD	24/04/13		101.501	102.001	0.15	-2.61		0.33	
EVRAZ'15 8.25%	USD	10/11/15		110.650	111.100	4.07	3.90	2.45		360
EVRAZ'17 7.4%	USD	24/04/17		106.877	107.261	5.53	5.43	3.61	0.06	484
EVRAZ'18 9.5%	USD	24/04/18		115.500	116.000	5.97	5.87	4.17	0.08	508
EVRAZ'18 6.75%	USD	27/04/18		104.261	104.716	5.78	5.68	4.39	-0.24	486
<b>Металлоинвест</b>										
METALLOINV'16 6.5%	USD	21/07/16		105.100	105.550	4.86	4.72	3.11		430
<b>НЛМК</b>										
NLMK '19 4.95%	USD	26/09/19		101.019	101.301	4.77	4.72	5.60	-0.25	347
<b>Альянс Ойл</b>										
Alliance '15 9.875%	USD	11/03/15		108.990	109.194	5.20	5.10	1.84		486
<b>Алроса</b>										
ALROSA'14 8.875%	USD	17/11/14		110.670	111.210	2.55	2.25	1.62	-0.16	219
ALROSA'20 7.75%	USD	03/11/20		117.017	117.715	5.05	4.95	5.98	0.02	358
<b>Вымпелком</b>										
VIMPELC'13 8.375%	USD	30/04/13		101.110	101.240	2.41	1.74	0.19	-0.09	224
VIMPELC'14 4.31%	USD	29/06/14		100.895	103.105	3.67	2.02	1.31		
VIP FIN'16 6.493%	USD	02/02/16		106.510	106.510	4.12	4.12	2.73	-0.12	362
VIMPELC'16 8.25%	USD	23/05/16		112.639	112.965	4.06	3.96	2.89	0.01	352
VIMPELC'17 6.255%	USD	01/03/17		106.650	107.650	4.43	4.17	3.54		374
VIMPELC'18 9.125%	USD	30/04/18		118.257	118.758	5.08	4.98	4.24	0.01	415
VIP FIN'21 7.748%	USD	02/02/21		112.200	113.200	5.81	5.66	6.18	0.07	431
VIMPELC'22 7.504%	USD	01/03/22		111.500	111.875	5.85	5.80	6.64	0.10	417
<b>Лукойл</b>										
LUKOIL'14 6.375%	USD	05/11/14		107.750	107.838	1.73	1.68	1.62	0.34	136
LUKOIL'17 6.356%	USD	07/06/17		112.587	113.337	3.19	3.02	3.81	-0.94	240
LUKOIL'19 7.25%	USD	05/11/19		120.011	120.339	3.84	3.79	5.46	-0.04	252
LUKOIL'20 6.125%	USD	09/11/20		113.582	113.937	4.06	4.01	6.27	-0.17	252
LUKOIL'22 6.656%	USD	07/06/22		119.281	119.708	4.14	4.09	7.21	-0.53	234
<b>МТС</b>										
MTS'20 8.625%	USD	22/06/20		126.038	126.756	4.43	4.33	5.74	-0.54	302
<b>НОВАТЭК</b>										
NOVATEK'16 5.326%	USD	03/02/16		107.472	107.620	2.67	2.62	2.77	-0.03	214
NOVATEK'21 6.604%	USD	03/02/21		116.834	117.204	4.10	4.05	6.43	0.06	253
<b>Северсталь</b>										
SEVERSTAL'13 9.75%	USD	29/07/13		103.280	103.460	2.15	1.75	0.44	0.03	189
SEVERSTAL'14 9.25%	USD	19/04/14		108.001	108.122	2.21	2.11	1.10	0.03	190
SEVERSTAL'16 6.25%	USD	26/07/16		106.900	107.231	4.07	3.97	3.14	0.14	349
SEVERSTAL'17 6.7%	USD	25/10/17		108.985	109.425	4.54	4.44	4.04	-0.14	370
Sev Stal '22 5.9%	USD	17/10/22		102.281	102.844	5.59	5.52	7.38	-0.11	378
<b>ТМК</b>										
TMK'18 7.75%	USD	27/01/18		106.250	107.000	6.26	6.08	4.20	0.25	541
<b>Распадская</b>										
RASPAD'17 7.75%	USD	27/04/17		107.286	107.670	5.76	5.66	3.59	0.23	507
<b>ТНК-ВР</b>										
TNK '13 7.5%	USD	13/03/13		100.660	103.660				0.03	
TNK-BP'15 6.25%	USD	02/02/15		107.027	107.126	2.52	2.47	1.86	0.02	213
TNK-BP'16 7.5%	USD	18/07/16		114.250	114.550	3.06	2.97	3.08	-0.03	247
TNK-BP'17 6.625%	USD	20/03/17		113.005	113.209	3.20	3.15	3.58	-0.01	247
TNK-BP'18 7.875%	USD	13/03/18		121.655	121.916	3.20	3.15	4.24	-0.04	225
TNK-BP'20 7.25%	USD	02/02/20		120.750	121.750	3.82	3.67	5.70	-0.50	245
<b>ЧАСТНЫЕ БАНКИ</b>										
<b>Альфа-Банк</b>										
ALFA BANK'13 9.25%	USD	24/06/13		103.000	103.035	0.38	0.28	0.34	0.69	11
ALFA BANK'15 8%	USD	18/03/15		107.997	108.205	3.94	3.84	1.90	-0.02	357
ALFA BANK'17 6.3%	USD	22/02/17		104.589	104.958	5.02	4.92	3.61	-0.01	434
ALFA BANK'17 7.875%	USD	25/09/17		112.864	113.305	4.72	4.62	3.88	-0.04	392
ALFA BANK'21 7.75%	USD	28/04/21		113.782	114.488	5.62	5.52	6.22	-0.03	408

Выпуск	Валюта	Дата		Цена		Доходность		Дюрация	Изм-е, % (по покупке)	Z-спрэд
		Погашения		Покупка	Продажа	Покупка	Продажа			
ALFA BANK'17 6.3%	USD	22/02/17		99.364	100.364	6.47	6.20	3.77	-0.02	597
ALFA BANK'17 7.875%	USD	25/09/17		109.738	110.738	5.56	5.34	4.14	0.38	494
ALFA BANK'21 7.75%	USD	28/04/21		108.924	109.924	6.37	6.22	6.45	0.17	516
<b>Номос Банк</b>										
NOMOS BANK'12 9.25%	USD	17/12/12		100.450	100.575	4.44	3.20	0.10		438
NOMOS BANK'13 6.5%	USD	21/10/13		101.996	102.246	4.31	4.04	0.93		406
NOMOS BANK'15 8.75%	USD	21/10/15		104.865	105.865	6.89	6.52	2.65	0.11	658
NOMOS BANK'19 10%	USD	26/04/19		100.503	101.503	9.89	9.68	4.90	0.24	918
<b>Промсвязьбанк</b>										
PROMSVYAZB'18 12.5%	USD	31/01/18		101.500	102.500	5.24	0.90	0.22		513
PROMSVYAZB'13 10.75%	USD	15/07/13		104.884	105.134	3.36	3.00	0.65		309
Promsvyazb'14 6.2%	USD	25/04/14		100.896	101.396	5.55	5.19	1.41		531
PROMSVYAZB'15 12.75%	USD	27/05/15		110.757	111.757	7.99	7.57	2.15		775
PROMSVYAZB'16 11.25%	USD	08/07/16		106.936	108.936	8.97	8.36	3.02	0.18	867
PROMSVYAZB'17 8.5%	USD	25/04/17		100.592	101.592	8.34	8.07	3.79	0.09	789
<b>ХКФБ</b>										
HOME CREDIT'14 7%	USD	18/03/14		103.247	103.747	4.49	4.11	1.30	0.46	422

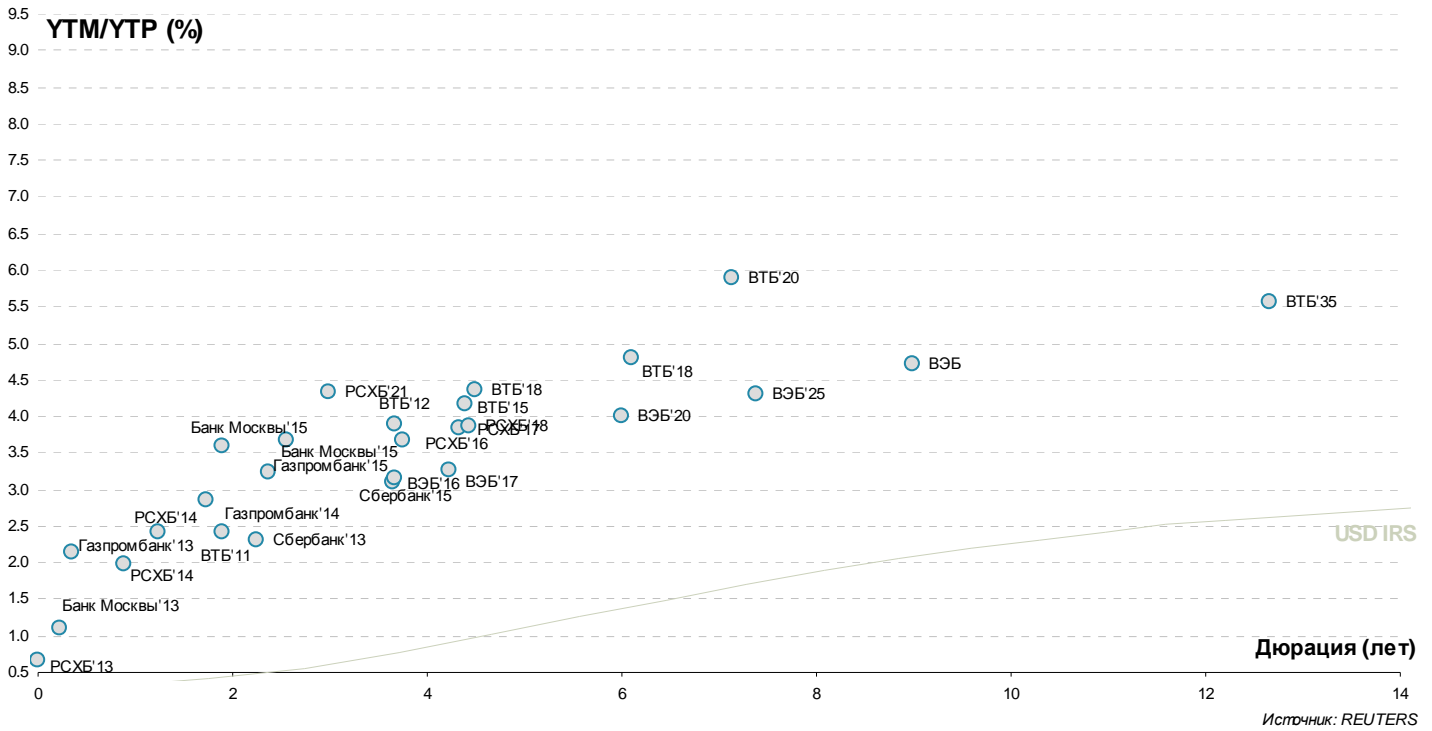
## Россия



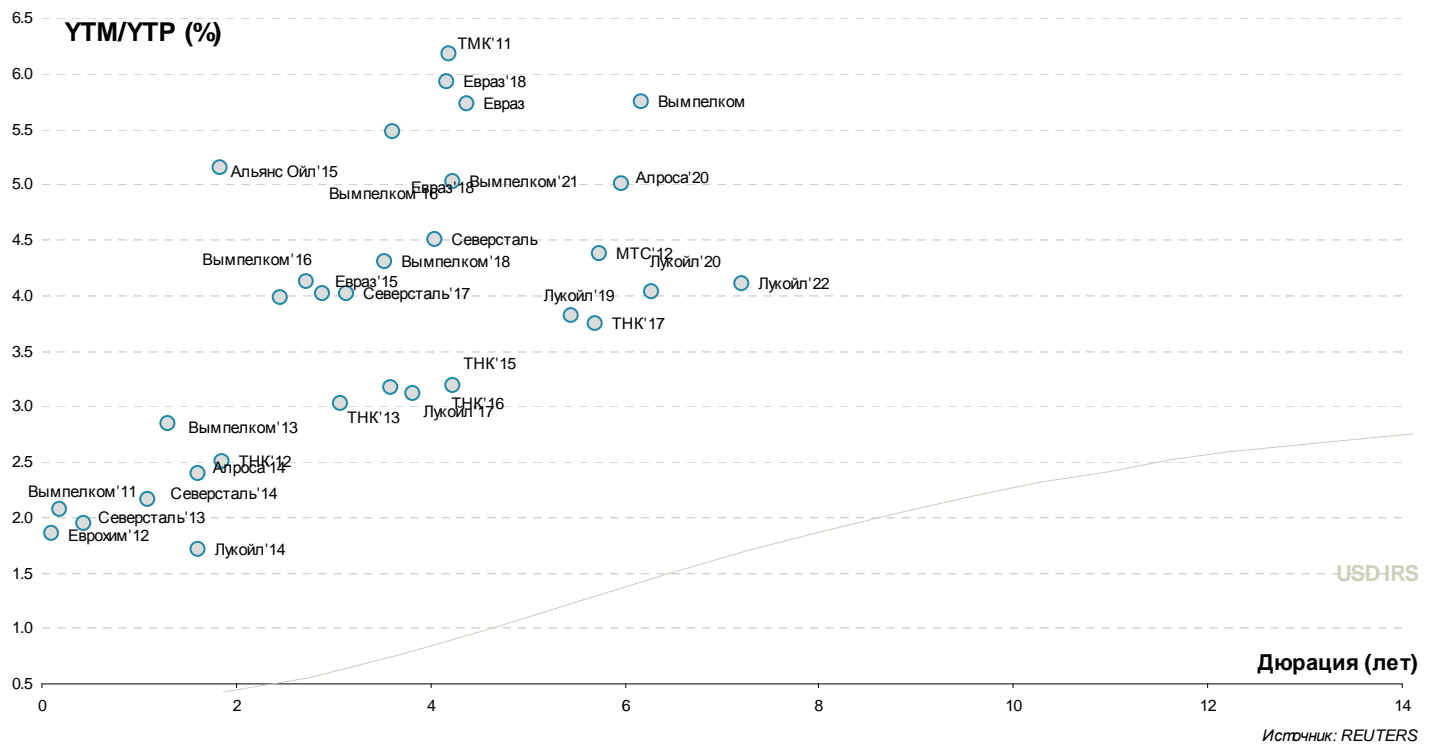
## Госкомпании



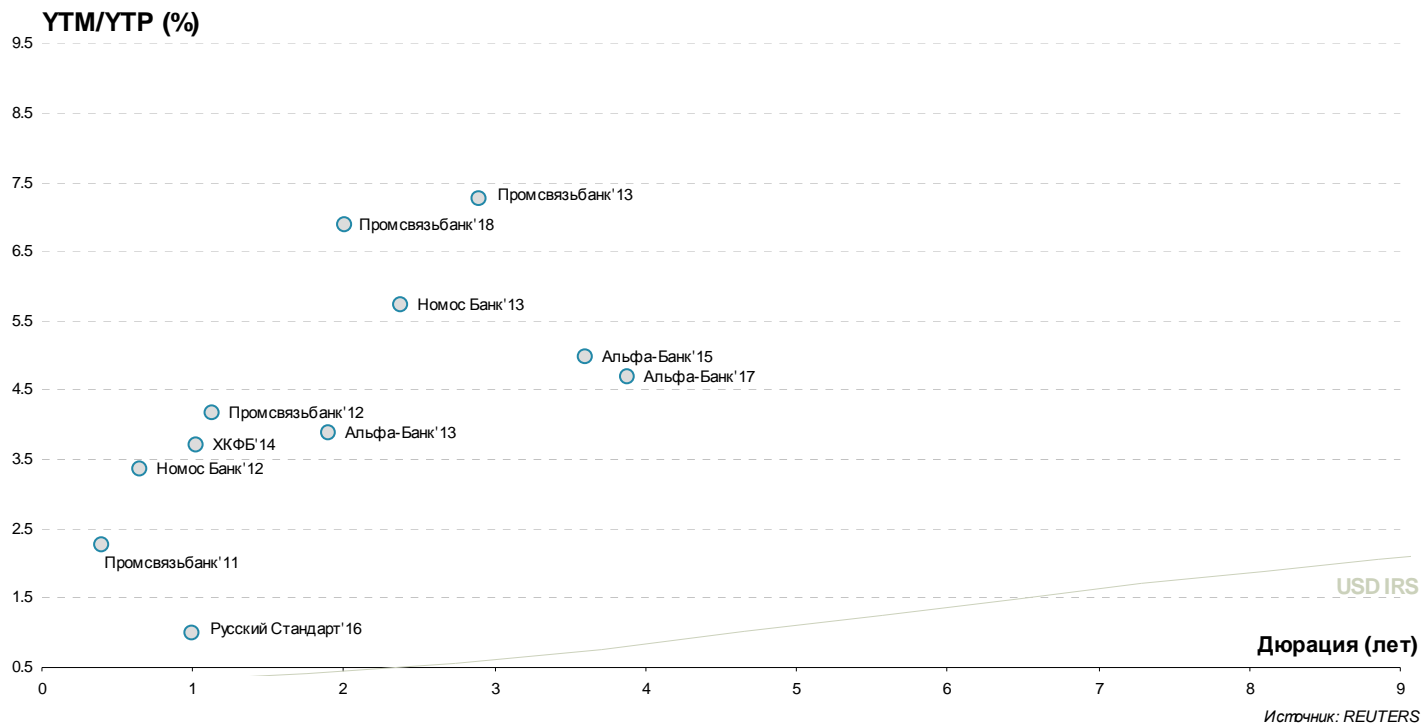
## Госбанки



## Частные компании



## Частные банки



# Инвестиционный Департамент

Россия, 129110, Москва, Банный пер, дом 9  
тел. 7 495 937 07 37, факс 7 495 937 07 36  
WEB: <http://www.zenit.ru>

**Начальник Департамента**  
**Зам.начальника Департамента**

Кирилл Копелович  
Константин Поспелов

[kopelovich@zenit.ru](mailto:kopelovich@zenit.ru)  
[konstantin.pospelov@zenit.ru](mailto:konstantin.pospelov@zenit.ru)

## Управление продаж

Валютные и рублевые облигации  
Валютные и рублевые облигации  
Валютные и рублевые облигации  
Валютные и рублевые облигации

Юлия Шабанова  
Максим Симагин  
Александр Валканов  
Юлия Паршина

[j.shabanova@zenit.ru](mailto:j.shabanova@zenit.ru)  
[m.simagin@zenit.ru](mailto:m.simagin@zenit.ru)  
[a.valkanov@zenit.ru](mailto:a.valkanov@zenit.ru)  
[y.parshina@zenit.ru](mailto:y.parshina@zenit.ru)

## Аналитическое управление

Макроэкономика  
Макроэкономика/кредитный анализ  
Кредитный анализ  
Количественный анализ  
Акции

Акции  
Облигации

[research@zenit.ru](mailto:research@zenit.ru)  
[firesearch@zenit.ru](mailto:firesearch@zenit.ru)

Владимир Евстифеев  
Кирилл Сычев  
Евгений Чердаков  
Дмитрий Чепрагин  
Евгения Лобачева

[v.evstifeev@zenit.ru](mailto:v.evstifeev@zenit.ru)  
[k.sychev@zenit.ru](mailto:k.sychev@zenit.ru)  
[e.cherdakov@zenit.ru](mailto:e.cherdakov@zenit.ru)  
[d.chepragin@zenit.ru](mailto:d.chepragin@zenit.ru)  
[eugenia.lobacheva@zenit.ru](mailto:eugenia.lobacheva@zenit.ru)

## Управление рынков долгового капитала

Рублевые облигации

Денис Ручкин  
Андрей Пашкевич  
Фарида Ахметова  
Марина Никишова  
Вера Панова  
Алексей Басов  
Екатерина Гашигуллина

[ibcm@zenit.ru](mailto:ibcm@zenit.ru)

[d.ruchkin@zenit.ru](mailto:d.ruchkin@zenit.ru)  
[a.pashkevich@zenit.ru](mailto:a.pashkevich@zenit.ru)  
[f.akhmetova@zenit.ru](mailto:f.akhmetova@zenit.ru)  
[m.nikishova@zenit.ru](mailto:m.nikishova@zenit.ru)  
[vera.panova@zenit.ru](mailto:vera.panova@zenit.ru)  
[a.basov@zenit.ru](mailto:a.basov@zenit.ru)  
[e.gashigullina@zenit.ru](mailto:e.gashigullina@zenit.ru)

Каждый аналитик, задействованный в написании данного обзора, подтверждает, что все положения отражают его собственное мнение в отношении финансовых инструментов или эмитентов. Вознаграждение аналитиков не связано напрямую или косвенно с мнениями или рекомендациями, изложенными в данном обзоре. Банк ЗЕНИТ не несет ответственности за операции третьих лиц, совершенные на основе мнений аналитиков, изложенных в данном обзоре. Мнение Банка может не совпадать с мнением аналитика, изложенным в данном обзоре.

Информация, представленная в обзоре, основана на источниках, которые Банк ЗЕНИТ признает надежными, тем не менее, Банк не несет ответственности за ее достоверность и полноту. Описания финансовых инструментов и эмитентов не претендуют на полноту. Прошлые показатели не являются гарантией своего повторения в будущем. Обзор не имеет отношения к инвестиционным целям или финансовой ситуации третьих лиц. Все мнения и рекомендации, основанные на представленной информации, соответствуют дате выхода обзора и могут быть изменены без уведомления. Обзор предоставляется исключительно в информационных целях и не является предложением купить или продать соответствующие финансовые инструменты. Инвесторы должны самостоятельно принимать инвестиционные решения, используя обзор лишь в качестве одного из средств, способствующих принятию взвешенных решений. Обзор подготовлен Банком ЗЕНИТ для распространения среди профессиональных участников рынка и институциональных инвесторов. Не являющиеся профессиональными участниками инвесторы должны искать возможность дополнительной консультации перед принятием инвестиционного решения. Обзор может содержать информацию и рекомендации касательно финансовых инструментов, недоступных для покупки или продажи непрофессиональными участниками рынка.

Банк ЗЕНИТ может выступать маркетмейкером по одному или нескольким финансовым инструментам, упомянутым в данном обзоре и иметь по ним длинные или короткие позиции. Банк ЗЕНИТ также может предоставлять услуги финансового советника и выступать организатором и андеррайтером по проектам корпоративного финансирования одной из указанных в обзоре компаний.

Дополнительная информация и сопроводительная документация может быть предоставлена по запросу. © 2013 Банк ЗЕНИТ.