

ДОЛГОВОЙ РЫНОК

Ежедневный обзор

Торговые идеи /стр. 2/

Внешний рынок долга /стр. 3/

- Выборы в Италии прошли по не самому худшему сценарию

Денежно-кредитный рынок /стр. 4/

- Серьезных проблем от налоговых платежей удалось избежать
- Рубль вновь нейтрален на волатильной нефти

Российский долговой рынок /стр. 5/

- Евробонды дорожают вслед за нефтью
- Локальный рынок компенсирует пятничные потери

Первичный рынок /стр. 6/

Приложения

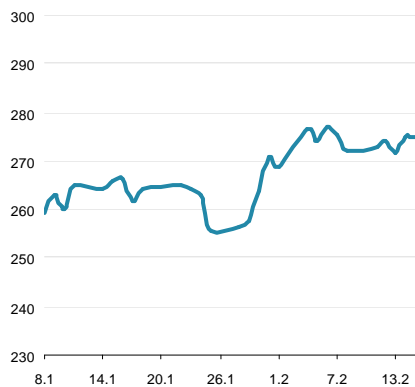
- Результаты торгов рублевыми облигациями на ММВБ /стр. 7/
- Карты доходности рублевого рынка /стр. 19/
- Результаты торгов евробондами /стр. 20/
- Карты доходности рынка евробондов /стр. 23/

Динамика ключевых показателей

	знач.	Δ за день	за 6 месяцев:		
			MIN.	MAX.	
Внешний рынок долга					
UST-10 yield	2.00	▲	0.01	1.55	2.03
UST 10-2Y sprd	174	▲	0	133	175
EMBI+ Glob.	275	▼	0	245	325
EMBI+ Rus sprd	154	▲	6	114	211
Russia 30 yield	3.07	▲	0.04	2.51	3.29
Денежный рынок					
Libor-3m	0.29	■	0.00	0.29	0.44
Euribor-3m	0.23	▼	0.00	0.18	0.35
MosPrime-1m	6.30	▲	0.05	6.22	6.91
Корсчета в ЦБ	753.9	▲	9.2	446	1570
Депоз. в ЦБ	111.4	▼	-16.8	66	403
NDF RU 3m	6.1	▲	0.1	6	7
Валютный рынок					
USD/RUB	30.119	▲	0.007	29.85	32.56
EUR/RUB	40.242	▲	0.092	39.50	40.88
EUR/USD	1.336	▼	0.000	1.23	1.36
Корзина ЦБ	34.663	▲	0.023	34.44	36.24
DXU Индекс	80.58	▲	0.122	78.85	82.60
Фондовые индексы					
RTS	1577.3	▲	0.1%	1364	1636
Dow Jones	13981.8	▲	0.06%	12542	14019
DAX	7593.5	▼	-0.49%	6895	7858
Nikkei 225	11174	▲	2.09%	8534	11464
Shanghai Comp.	2432.4	▼	-0.42%	1960	2434
Сырьевые рынки					
Нефть Urals	116.1	▼	-0.10%	105	117
Нефть Brent	117.7	▲	0.11%	106	119
Золото	1610.1	▲	0.40%	1610	1790
CRB Index	298.5	▼	-0.41%	291	321

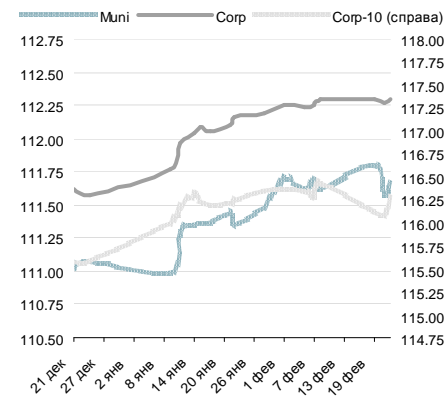
Источник: Reuters, Bloomberg, ЦБ

EMBI+ Global Sovereign Spread



Источник: JPM

Ценовые индексы ZETBI



Источник: ММВБ, Банк ЗЕНИТ

Динамика индексов ZETBI

	знач.	Δ за день	за 6 месяцев:		
			MIN.	MAX.	
Price Return					
OFZ	124.1	▼	-0.17	107.5	126.0
Muni	111.7	▲	0.09	109.6	112.4
Corp	112.3	▲	0.02	110.7	112.3
Corp-10	116.3	▲	0.19	115.0	116.9
Total Return					
OFZ	290.7	▼	-0.33	233.3	291.7
Muni	360.0	▲	0.38	329.7	360.2
Corp	357.9	▲	0.19	329.5	359.9
Corp-10	359.9	▲	0.68	331.4	359.9
Объем торгов в сегменте (млн руб.)					
OFZ	544	▼	-2 901	0	21 838
Muni	893	▲	271	10	5 492
Corp	5 002	▼	-2 234	19	23 593

Источник: ММВБ, Банк ЗЕНИТ

Торговые идеи

ЛОКАЛЬНЫЕ ВЫПУСКИ

Выпуск	Рейтинг, S&P/M/F	Цена послед. сделки	УТР/УТМ	Дюрация	Комментарий
НПК, БО-01	- / Ba3 / -	101.89	9.25	1.79	Спрэд 40-50 бп к выпускам рейтинговой категории В+/ВВ-, сильные операционные и кредитные показатели
НПК, БО-02		101.77	9.25	1.79	
О'Кей, 02	- / - / В+	101.15	9.87	2.47	Новое предложение среди компаний потребительского сектора, премия свыше 40 бп к бумагам X5 при одинаковых рейтингах
ЛенСпецСМУ, 02	В / - / -	102.30	12.72	3.00	Один из самых доходных выпусков строительного сектора, с учетом сопоставимого кредитного качества, премию свыше 160 бп к кривой ЛСР лишь за более длинную дюрацию считаем избыточной
Промсвязьбанк, БО-07	- / Ba2 / ВВ-	101.50	9.20	1.39	390 бп к ОФЗ - слишком широкий спрэд для банка категории Ba2/ВВ-
Роснефть, 04	ВВВ- / Baa1 / ВВВ	103.30	7.82	3.85	Наиболее ликвидное предложение среди качественных корпоративных заемщиков с госучастием: спрэд к ОФЗ на уровне 160-170 бп
Роснефть, 05		103.30	7.83	3.85	
ГТЛК, 01	ВВ- / - / -	101.65	9.55	2.58	На текущий момент - наиболее доходное предложение среди финансовых компаний с госучастием на рынке
Русфинанс Банк, БО-03	- / Ba1 / ВВВ+	102.00	9.04	1.55	Спрэд около 300 бп к ОФЗ слишком широкий для рейтинговой категории ВВВ, премия более 50 бп к спредам Росбанка с аналогичным рейтингом

Данные в таблице по состоянию на 25.02.2013

ЕВРООБЛИГАЦИИ

Выпуск	Рейтинг, S&P/M/F	Цена послед. сделки	УТМ	Дюрация	Комментарий
VTB'17	ВВВ / Baa1 / ВВВ	108.20	3.83	3.65	Выпуски ВТБ предлагают лучшую доходность среди старших выпусков в сегменте госбанков, предлагая дополнительные 100 бп над спредами ВЭБа и Сбербанка при одинаковых кредитных рейтингах
VTB'18 (6.315)		109.53	4.17	4.37	
VTB'18 (6.875)		111.98	4.30	4.47	
VTB'20		110.75	4.85	6.07	
RUSB'17	В+ / Ba3 / В+	107.88	7.11	3.67	Старший выпуск предлагает достаточно высокую доходность, торгуясь на уровне суборда НСFRU'20
CRBKMO'14	- / B1 / ВВ-	103.72	5.50	1.37	Выпуск интересен для buy&hold с учетом короткой дюрации и предлагаемой доходности
GPBRU'19 (sub)	ВВ+ / Ba1 / -	109.17	5.48	5.03	Интересная идея в сегменте субординированного долга: выпуск все еще сохраняет потенциал сужения спреда к старшему выпуску GPBRU'17 на уровне 25 бп
ВKMOSC'17 (sub)	- / Ba3 / ВВВ-	104.72	4.76	3.71	Выпуск предлагает спрэд, сопоставимый с субордами материнского ВТБ, обеспечивая более высокую доходность при меньшей дюрации
EVRAZ'17	В+ / B1 / ВВ-	107.48	5.36	3.58	Спреды выпусков к Северстали по-прежнему достаточно широки, при этом потенциал сужения мы оцениваем на уровне 50 бп за счет консолидации в отчетность Распадской с 2013 г. и улучшения конъюнктуры на рынке стали.
EVRAZ'18 (9.5)		115.80	5.89	4.15	

Данные в таблице по состоянию на 25.02.2013

Примечание:

15.01.2013 исключен выпуск SCFRU'17. За последний месяц выпуск подорожал почти на 4 фигуры, а спрэд SCFRU'17 к выпуску РЖД RURAIL'17 опустился ниже отметки 140 бп, что, на наш взгляд, близко к справедливому уровню и, вероятно, ограничивает краткосрочный потенциал роста цен "выше рынка". В то же время, SCFRU'17 по-прежнему сохраняет привлекательность в рамках консервативной стратегии buy&hold.

08.02.2013 исключен выпуск ОТП-Банк, БО-01. За последний месяц выпуск подорожал более чем на 100 бп, а его спрэд к ОФЗ сузился примерно до уровня Промсвязьбанка, что, на наш взгляд, делает бумаги последнего более интересной покупкой.

08.02.2013 исключен выпуск ВЭБ-Лизинг, 06. За последний месяц цена выпуска выросла более чем на 100 бп, в результате его спрэд к материнскому ВЭБу сократился до минимальных значений. В то же время в сегменте гос. лизинговых компаний появились выпуски ГТЛК, спреды которых выглядят достаточно широко.

Внешний рынок долга

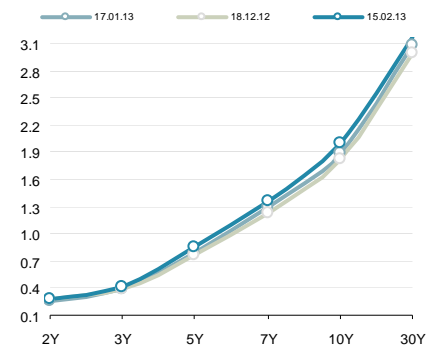
Выборы в Италии прошли по не самому худшему сценарию

Начало недели на международных площадках началось с ожиданий и прогнозов относительно итогов 2-дневных парламентских выборов в Италии, завершившихся вчера. Рынки были уверены в лидирующих позициях демократической партии, возглавляемой Берсани, о чем свидетельствовали предварительные данные опросов. Тем не менее, уже поздно вечером стало известно, что отрыв в политических очках между партиями Берсани и Берлускони является минимальным, более того, скромные результаты центристской партии Монти не позволяют сформировать левоцентристскую коалицию. Об определенном кризисе отношения граждан к власти говорит и существенное число голосов в поддержку популистской партии «Пять звезд». Теперь расстановка политических сил в Италии выглядит неоднородной и может привести к кризису власти в любой момент. Левоцентристы контролируют верхнюю палату парламента, а партия Берлускони – Сенат. По сути теперь итальянский парламент – это зеркальное отражение ситуации в США, где любые инициативы могут быть блокированы оппозиционными силами. В результате, мы не исключаем, что в среднесрочной перспективе Италию могут ожидать повторные выборы.

Разрешение политических интриг в Европе заставит рынки переключиться на ситуацию в США, где у демократов есть лишь 3 дня для того, чтобы попытаться отсрочить введение в действие закона об автоматическом сокращении расходов бюджета на 85 млрд долл. до конца сентября и далее по 120 млрд долл. в год. до приведения соотношения долг/ВВП к приемлемым 70%. Шансы демократов таят на глазах. Два схожих плана по более мягкому сокращению расходов бюджета, предоставленных администрацией президента и демократами, предполагают меньшее сокращение расходов бюджета в ответ на повышение доходной его части, в свою очередь наполняемой увеличением налогового бремени на самых богатых граждан США. Именно это условие делает эти программы непривлекательными для республиканцев. Кроме того, ряд представителей консерваторов заявляли ранее, что планируемые меры бюджетной экономии в конечном итоге являются необходимыми, хотя и могут привести к сокращению темпов роста американской экономики в текущем году на 0.3-0.6 пп. Учитывая близость котировок рискованных активов к локальным максимумам (и, прежде всего, фондовых индексов США), рынки все же надеются на положительный исход. Если эти надежды не оправдаются, глобальные рынки может ожидать существенное коррекционное движение вниз, тем более что технически это движение выглядит необходимым.

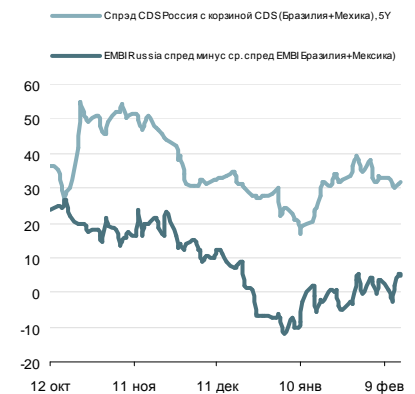
Владимир Евстифеев
v.evstifeev@zenit.ru

Кривая US Treasuries



Источник: Reuters

Спрэды EMBI+ (Россия, Бразилия)



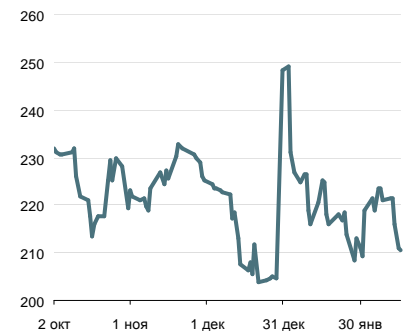
Источник: Bloomberg

Спрэд Россия-30 / UST-10Y



Источник: Reuters

Спрэд Russia EMBI Corp/Sovereign



Источник: Reuters

Денежно-кредитный рынок

Серьезных проблем от налоговых платежей удалось избежать

Старт новой недели на российском денежно-кредитном рынке выдался негативным. Уплата НДС и акцизов, которая в сумме потребовала порядка 210 млрд руб. из банковской системы, привела к дальнейшему росту уровня краткосрочных процентных ставок. В то же время, существенно роста стоимости денег удалось избежать благодаря увеличению лимитов Центробанка на аукциона прямого репо. Овернайт на рынке МБК вчера обходился в среднем под 6.40% годовых (+20 бп к пятничному уровню), междилерское репо с облигациями на 1 день – под 6.25% годовых (+10 бп). На аукционах прямого репо с ЦБ РФ банки привлекли 250 млрд руб. при спросе в 254 млрд руб. Сегодня утром сумма средств на корсчетах и депозитах банков в ЦБ РФ сократилась на 37.2 млрд руб. до 956.6 млрд руб.

На текущей неделе налоговый период продолжит оказывать давление на условия рынка. В четверг завершается уплата налога на прибыль, которая потребует порядка 140 млрд руб. из банковской системы. При текущей конъюнктуре рынка, это может стать поводом для дальнейшего роста процентных ставок. Впрочем, если ЦБ РФ оставит комфортные лимиты на предоставление банкам ликвидности, уровень краткосрочных процентных ставок должен остаться в пределах 6.50-6.75%.

Рубль вновь нейтрален на волатильной нефти

Торги на валютном рынке вчера завершились нейтрально для рубля: курс бивалютной корзины снизился на 1 коп. до отметки 34.76 руб. В течение суток котировки нефти существенно не изменились, однако продемонстрировали существенную волатильность: цена барреля Brent поднималась в течение дня на 1.5 долл. до отметки 115.80 долл., однако к закрытию вернулась на 114.40 долл. Сегодня утром цены на нефть продолжают снижаться на фоне разочаровывающих новостей об итогах парламентских выборов в Италии, Brent достигал минимума на уровне 11.40 долл. за барр. Это создаст дополнительное давление на российскую валюту, и усиление дефицита ликвидности на внутреннем рынке вряд ли сможет этому успешно противостоять.

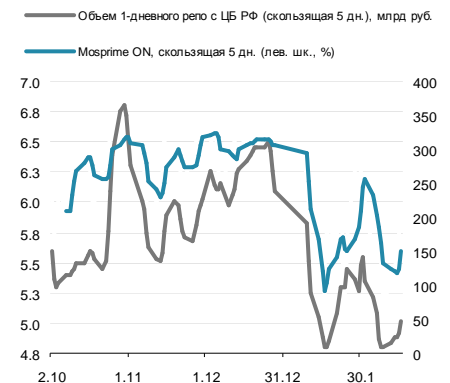
Денежно-кредитный рынок – основные события на неделе

Дата	Аукционы ЦБ и Фонда ЖКХ, поступление и возврат средств на счета комбанков, уплата налогов	Прямое репо с ЦБ РФ, 1 день, млрд руб.	
Понедельник	Уплата налогов	НДС и акцизы (~210 млрд руб.)	250
Вторник	Аукцион Казначейства	7 дней, 20 млрд руб., от 5.8% годовых	
Среда	Аукцион ОФЗ	-ОФЗ 15 лет, 20 млрд руб. -ОФЗ 26209 (10 лет), 8.4 млрд руб.	
	Возврат в бюджет	8.4 млрд руб.	
Четверг	Уплата налогов	Налог на прибыль (~140 млрд руб.)	
	Аукцион Казначейства	7 дней, 20 млрд руб., от 5.8% годовых	
Пятница	Возврат в бюджет	10 млрд руб.	

Источник: ЦБ РФ, Минфин, Фонд ЖКХ

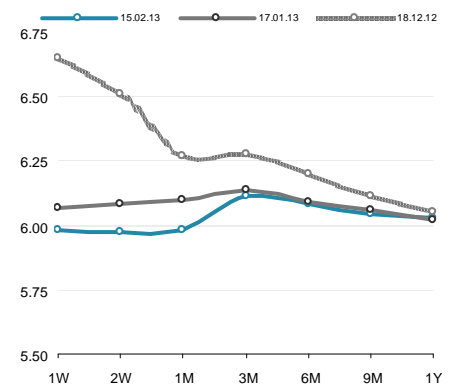
Владимир Евстифеев
v.evstifeev@zenit.ru

Ставки МБК и репо с ЦБ РФ



Источник: Reuters, ЦБ

Кривая NDF



Источник: Reuters

Российский долговой рынок

Евробонды дорожают вслед за нефтью

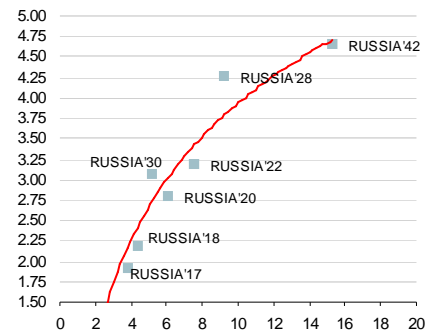
Котировки российских бумаг понедельник двигались вверх, а сектор находился в авангарде EM. Цены российских бумаг больше ориентировались на траекторию нефти, и в целом сохранили спреды вслед за снижением доходностей UST. Котировки суверенных бумаг в среднем подросли на 60 бп, корпоративный сектор также двигался фронтально вверх по ценам и в среднем по рынку прибавил около 25 бп. Дальние выпуски Газпрома GAZPRU34 и GAZPRU37 прибавили до 150 бп, почти на фигуру подорожал дальний выпуск VTB35, среди бумаг частных компаний с аналогичным результатом в лидерах находился выпуск Вымпелкома VIP22.

Локальный рынок компенсирует пятничные потери

ОФЗ в начале недели компенсировали часть снижения последних торговых сессий. Биды на дальнем участке кривой подросли на 50-60 бп относительно пятничных значений, на фоне невысоких показателей активности и нейтральной динамики рубля. Однако активизация покупателей и дальнейшему ценовому росту, вероятно, препятствуют повышенные ставки денежного рынка. Корпоративный сектор выглядел более чем скромно как с точки зрения активности, так и ценовых изменений. На дальнем участке кривой спрос был заметен разве что в выпусках Роснефти, показавших довольно скромный рост цен, не превышающий 10 бп.

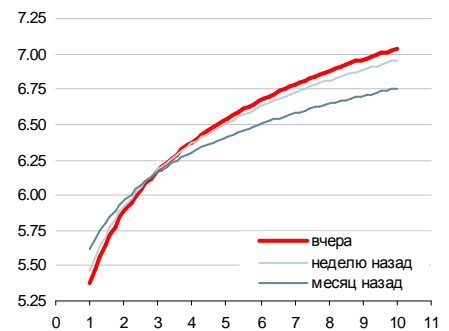
Кирилл Сычев
k.sychev@zenit.ru

Суверенные еврооблигации



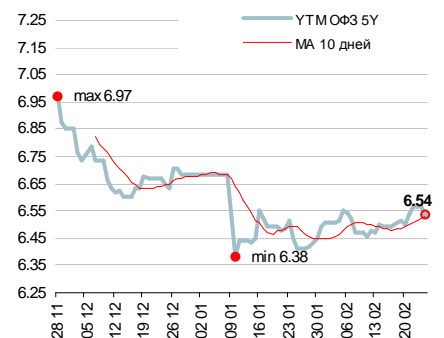
Источник: Reuters

Кривая ОФЗ



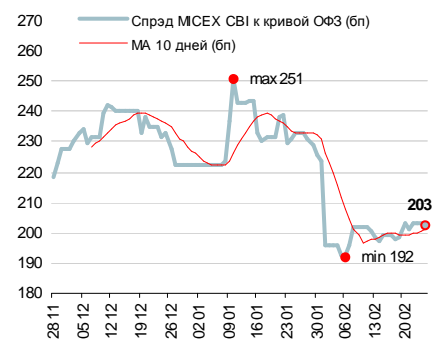
Источник: Reuters, расчеты Банка ЗЕНИТ

Доходности кривой ОФЗ в точке 5 лет



Источник: Reuters, расчеты Банка ЗЕНИТ

Спред индекса корп. облигаций ММВБ к кривой ОФЗ



Источник: ММВБ, Банк ЗЕНИТ

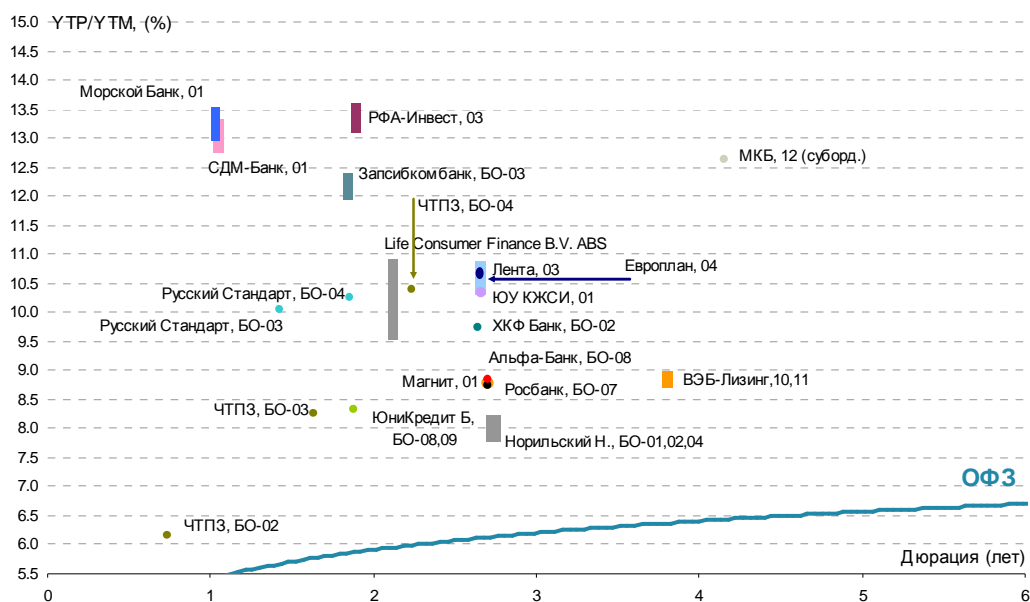
Первичный рынок

Первичный рынок

Выпуск	Рейтинг, S&P/M/F	Возможность включения в Ломбард ЦБ	Объем размещения, млн. руб.	Ориентир УТР/УТМ, % годовых	Закрытие книги	Дата размещения	Амортизация/Дюрация	Оферта/ Погашение
Магнит, 01	BB- / - / -	да	5 000	8.78	20.02.2013	26.02.2013	нет / 2.70 г.	нет / 3 г.
ЮниКредит Банк, БО-08	BBB / - / BBB+	да	5 000	8.32	20.02.2013	26.02.2013	нет / 1.88 г.	2 г. / 3 г.
ЮниКредит Банк, БО-09	BBB / - / BBB+	да	5 000	8.32	20.02.2013	26.02.2013	нет / 1.88 г.	2 г. / 3 г.
ЮУ КЖСИ, 01	- / - / BB+	да	2 500	10.25	22.02.2013	26.02.2013	нет / 2.66 г.	нет / 3 г.
Альфа-Банк, БО-08	BB+/Ba1/BBB-	да	5 000	8.84	22.02.2013	26.02.2013	нет / 2.70 г.	нет / 3 г.
Мосэнерго, БО-01	BB / - / -	да	1 000	н/д	Конкурс	26.02.2013	нет / 1 г.	нет / 1 г.
Мосэнерго, БО-03	BB / - / -	да	2 000	н/д	Конкурс	26.02.2013	нет / 1 г.	нет / 1 г.
ЧТПЗ, БО-02	NR	нет	2 000	6.14	н/д	26.02.2013	да / 0.74 г.	нет / 1 г.
ЧТПЗ, БО-03	NR	нет	5 000	8.24	н/д	26.02.2013	да / 1.64 г.	нет / 2 г.
ЧТПЗ, БО-04	NR	нет	1 225	10.38	н/д	26.02.2013	нет / 2.24 г.	нет / 2.5 г.
СУ-155 Капитал, 05	NR	нет	1 000	н/д	Конкурс	26.02.2013	н/д	1 г. / 3 г.
СУ-155 Капитал, 06	NR	нет	1 000	н/д	Конкурс	26.02.2013	н/д	1 г. / 3 г.
СУ-155 Капитал, 07	NR	нет	1 000	н/д	Конкурс	26.02.2013	н/д	1 г. / 3 г.
Русский Стандарт, БО-03	B+ / Ba3 / B+	да	3 000	10.04	22.02.2013	27.02.2013	нет / 1.43 г.	1.5 г. / 3 г.
Русский Стандарт, БО-04	B+ / Ba3 / B+	да	3 000	10.25	22.02.2013	27.02.2013	нет / 1.86 г.	2 г. / 3 г.
МКБ, 12 (суборд.)	B+ / B1 / BB-	да	2 000	12.63	25.02.2013	27.02.2013	нет / 4.15 г.	нет / 5.5 лет
Морской Банк, 01	- / B2 / -	да	1 500	12.89-13.42	25.02.2013	27.02.2013	нет / 1 г.	1 г. / 3 г.
ХКФ Банк, БО-02	- / Ba3 / BB-	да	3 000	9.74	25.02.2013	27.02.2013	нет / 2.64 г.	нет / 3 г.
Европлан, 04	- / - / BB-	да	1 500	10.69	25.02.2013	27.02.2013	нет / 2.65 г.	3 г. / 6 лет
РФА-Инвест, 03	NR	нет	2 200	13.00-13.50	Аукцион	27.02.2013	да / 1.85 г.	нет / 3 г.
Запсибком банк, БО-03	B+ / - / -	да	2 000	11.94-12.25	26.02.2013	28.02.2013	нет / 1.84 г.	2 г. / 3 г.
Норильский Никель, БО-01	BBB- / Baa2 / BB+	да	10 000	7.90-8.11	26.02.2013	28.02.2013	нет / 2.73 г.	нет / 3 г.
Норильский Никель, БО-02	BBB- / Baa2 / BB+	да	10 000	7.90-8.11	26.02.2013	28.02.2013	нет / 2.73 г.	нет / 3 г.
Норильский Никель, БО-04	BBB- / Baa2 / BB+	да	15 000	7.90-8.11	26.02.2013	28.02.2013	нет / 2.73 г.	нет / 3 г.
СДМ-Банк, 01	- / - / B	да	1 500	12.63-13.16	27.02.2013	01.03.2013	нет / 1 г.	1 г. / 3 г.
Росбанк, БО-07	WD / Baa3 / BBB+	да	10 000	8.73	22.02.2013	01.03.2013	нет / 2.70 г.	нет / 3 г.
Лента, 03	B+ / B1 / -	да	4 000	10.25-10.78	01.03.2012	05.03.2012	нет / 2.65 г.	3 г. / 7 лет
ВЭБ-Лизинг, 10	BBB / - / BBB	да	5 000	8.68-8.94	05.03.2012	07.03.2012	да / 3.74 г.	нет / 10 лет
ВЭБ-Лизинг, 11	BBB / - / BBB	да	5 000	8.68-8.94	05.03.2012	07.03.2012	да / 3.74 г.	нет / 10 лет
Life Consumer Finance B.V., ABS	BBB / - / -	да	3 200	9.58-10.65	05.03.2012	XX.03.2013	да / 2.15 г.	нет / 4 г.

Цветом выделены выпуски, по которым идет сбор заявок

Источник: Interfax, Bloomberg, Cbonds



Результаты торгов рублевыми облигациями на ММВБ

Выпуск	Дата		Котировки		Цена		Кол-во сделок	Оборот, шт	УТМ/УТР	Дюрация	Сред к репо ОФЗ (бп)	Объем млн руб.	
	Оферты	Погашения	Покупка	Продажа	Посл	Изм. пп							
ОФЗ													
ОФЗ 25065		27/03/13		100.55 100.59	100.60	-0.10	19	299 542	4.67	0.08		да	46 000
ОФЗ 26200		17/07/13		100.00 100.42					5.23	0.39		да	50 000
ОФЗ 26201		16/10/13		100.28 101.02					5.12	0.63		да	47 000
ОФЗ 25076		13/03/14		101.65 101.67	101.65	-0.07	21	158 236	5.52	0.99		да	155 000
ОФЗ 25068		20/08/14		107.00 108.98	109.00	-0.05	1	50 000	5.67	1.40		да	45 000
ОФЗ 26202		17/12/14		109.40 109.80	109.50	-0.09	9	133 009	5.75	1.64		да	40 000
ОФЗ 25071		26/11/14		103.79 104.00	103.95	0.02	7	75 012	5.77	1.64		да	80 000
ОФЗ 25079		03/06/15		102.26 102.40	102.40	0.03	6	750	5.93	2.11		да	150 000
ОФЗ 25075		15/07/15		102.20 102.25	102.21	0.11	3	84 300	5.96	2.22		да	150 000
ОФЗ 25077		20/01/16		103.80 103.85	103.85		3	58 000	5.97	2.65		да	150 000
ОФЗ 46017		03/08/16		100.30 100.45					6.29	2.69		да	80 000
ОФЗ 26203		03/08/16		102.80 102.89	102.75	-0.05	1	70 000	6.09	3.12		да	150 000
ОФЗ 46019		20/03/19							6.87	3.19		да	26 000
ОФЗ 48001		31/10/18		91.10 99.00					7.62	3.28		да	24 000
ОФЗ 25080		19/04/17		105.04 105.10	105.00	-0.10	4	48 300	6.11	3.58		да	150 000
ОФЗ 26206		14/06/17		104.74 104.95	104.00	-0.65	5	80 020	6.42	3.73		да	150 000
ОФЗ 26204		15/03/18		106.44 106.60	106.44	-0.16	6	80 018	6.09	4.20		да	150 000
ОФЗ 25081		31/01/18		100.55 100.85					6.24	4.31		да	150 000
ОФЗ 46014		29/08/18		102.25					6.57	4.36		да	62 000
ОФЗ 46021		08/08/18		95.20 95.45					6.63	4.37		да	107 000
ОФЗ 26208		27/02/19		105.90 106.10	106.10	0.30	4	22	6.36	4.82		да	150 000
ОФЗ 46005		09/01/19		71.71					6.65	5.16		да	27 000
ОФЗ 26210		11/12/19		101.75 101.85	101.85	0.05	1	1	6.56	5.50		да	150 000
ОФЗ 46018		24/11/21		99.30 99.70	99.75	0.35	1	100 000	6.85	6.05		да	133 000
ОФЗ 26205		14/04/21		106.29 106.50	106.40	0.05	7	26 353	6.68	6.13		да	150 000
ОФЗ 46023		23/07/26		108.15 109.25					6.71	6.25		да	295 000
ОФЗ 26209		20/07/22		106.39 106.45	106.45	-0.10	17	77 916	6.78	6.94		да	150 000
ОФЗ 46011		20/08/25		127.00					6.38	7.28		да	30 000
ОФЗ 26211		25/01/23		101.55 101.75	101.75	0.25	7	25 024	6.87	7.29		да	150 000
ОФЗ 46022		19/07/23		80.00 92.00					7.03	7.44		да	45 000
ОФЗ 26207		03/02/27		109.43 109.65	109.50	0.60	50	631 611	7.19	8.82		да	150 000
ОФЗ 26212		19/01/28		99.30 99.50	99.50	0.60	9	101 014	7.23	9.38		да	150 000
ОФЗ 46012		05/09/29		87.00 120.00					5.45	10.85		да	40 000
ОФЗ 46020		06/02/36		94.50 97.82					7.55	11.37		да	135 000

МЕТАЛЛУРГИЧЕСКАЯ И ГОРНОДОБЫВАЮЩАЯ ПРОМЫШЛЕННОСТЬ

НорНикель

НорНикель ВОЗ		30/07/13		99.60 100.10					7.05	0.42		да	15 000
---------------	--	----------	--	--------------	--	--	--	--	------	------	--	----	--------

НЛМК

НЛМК ВО6		05/03/13		100.00 100.05					-1.35	0.02		да	10 000
НЛМК ВО2	19/06/13	17/12/14		100.45 100.85					6.84	0.31		да	5 000
НЛМК ВО3	19/06/13	17/12/14		100.45 100.84					7.51	0.31		да	5 000
НЛМК ВО4	08/09/14	07/09/15		90.00 101.00					7.83	1.42	215	да	5 000
НЛМК ВО7		11/11/14		101.70 102.10					7.88	1.59	214	да	10 000
НЛМК 7	16/03/15	05/09/22		101.00 102.00					7.56	1.86	172	да	5 000
НЛМК 8	04/12/15	25/11/22		100.75 101.85					7.97	2.49	199	нет	10 000

ММК

ММК ВО5		04/04/13		99.99 100.09					6.68	0.10		да	8 000
ММК ВО8	15/08/13	12/02/15		99.10 100.15	100.15	-0.15	1	3 150	8.00	0.47		да	5 000
ММК ВО4		27/02/14							7.91	0.95		да	5 000
ММК ВО6		10/07/14		85.00					8.34	1.32	270	да	5 000
ММК ВО7		22/07/14		96.04					8.53	1.35	288	да	5 000
ММК 18	01/12/15	22/11/22		99.90 102.25					8.64	2.47	267	да	5 000

Алроса

Алроса 21	25/06/13	18/06/15		100.25 100.50	100.30		3	10 000	7.52	0.32		да	8 000
Алроса 22	28/06/13	23/06/15		97.00 100.35	100.25	0.11	3	20 001	7.70	0.33		да	8 000
Алроса 23		18/06/15		100.20 102.10	102.10	0.03	2	6 000	8.18	2.08	226	да	7 000
Алроса 20		23/06/15		100.48 102.50					8.24	2.10	232	да	3 000
Алроса ВО1		30/10/15		101.01 101.75					8.70	2.40	273	да	5 000
Алроса ВО2		30/10/15							8.70	2.40	273	да	5 000

Евраз

Евраз 1	22/03/13	13/03/20		100.06 100.15					7.59	0.07		да	10 000
Евраз 3	22/03/13	13/03/20		98.26 100.15	100.05	-0.06	1	5 900	8.50	0.07		да	5 000
Сибметинвест 1	16/10/14	10/10/19		107.35 107.50	107.00		1	1	8.99	1.47	330	да	10 000
Сибметинвест 2	16/10/14	10/10/19		107.35	107.36		2	54	8.76	1.47	307	да	10 000
Евраз 2	26/10/15	19/10/20		101.88 102.89	102.79	0.30	3	470	8.93	2.34	297	да	10 000
Евраз 4	26/10/15	19/10/20		101.87 109.99					9.08	2.34	312	да	5 000
Евраз 5	06/06/16	27/05/21		92.01 100.00					9.32	2.88	330	да	5 000
Евраз 7	02/06/16	25/05/21		92.01 98.00					9.32	2.87	330	да	15 000

Металлоинвест

Металлоинвест 1	16/03/15	07/03/22		99.75 101.45	100.96	-0.50	4	74	8.66	1.85	283	да	5 000
Металлоинвест 5	16/03/15	07/03/22		101.05 101.20	101.10	-0.05	2	5 660	8.58	1.85	275	да	10 000
Металлоинвест 6	19/03/15	10/03/22		99.75 101.50	101.11	0.01	1	3 399	8.57	1.86	273	да	10 000

Выпуск	Дата		Котировки		Цена		Кол-во сделок	Оборот, шт	УТМ/УТР	Дюрация	Спред к репо		Объем млн руб.
	Оферты	Погашения	Покупка	Продажа	Посл	Изм. пп					ОФЗ (бп)	ЦБ	
Металлоинвест 2	02/02/18	27/01/23	100.10	100.20					9.09	4.09	264	нет	5 000
Металлоинвест 3	02/02/18	27/01/23	99.50	100.11	100.10	-0.10	1	1	9.07	4.09	262	нет	5 000
Мечел													
Мечел ВО2		12/03/13	100.03	100.04	100.04	-0.03	12	17 798	8.75	0.04		да	5 000
Мечел 5	16/04/13	09/10/18	96.60	100.50					7.71	0.14		да	5 000
Мечел ВО3		24/04/13	99.75	100.10					9.82	0.16		да	5 000
Мечел 2	15/06/11	12/06/13	98.92	99.30	99.30	0.10	9	3 343	10.04	0.29		да	5 000
Мечел 4	25/07/13	21/07/16	100.06	100.30	100.10	-0.20	6	58	11.44	0.40		да	5 000
Мечел ВО4	11/02/14	10/02/15	97.25	97.40	97.40	-0.08	2	515	13.64	0.94		да	5 000
Мечел 15	18/02/14	09/02/21	95.50	95.97					15.41	0.96		да	5 000
Мечел 16	18/02/14	09/02/21	95.30	95.90					13.18	0.96		да	5 000
Мечел ВО5		07/04/15	100.00						11.84	2.22	590	нет	5 000
Мечел ВО7		07/04/15	100.00						11.84	2.22	590	нет	2 000
Мечел ВО11		07/04/15	100.00						11.84	2.22	590	нет	3 000
Мечел ВО12		07/04/15	100.00						11.84	2.22	590	нет	3 000
Мечел ВО6		07/04/15	100.00						11.55	1.97	567	нет	2 000
Мечел 13	01/09/15	25/08/20							16.59	2.15	1065	да	5 000
Мечел 14	01/09/15	25/08/20							16.61	2.15	1067	да	5 000
Мечел 17	02/06/16	27/05/21	81.51	82.50					15.99	2.82	997	да	5 000
Мечел 18	02/06/16	27/05/21	81.60	82.00	82.00		2	750	16.24	2.82	1022	да	5 000
Мечел 19	07/06/16	01/06/21	81.60	82.00	82.00		4	5 575	16.21	2.84	1019	да	5 000
ТМК													
ТМК ВО1		22/10/13	100.13	100.39	100.08	-0.22	1	1 500	8.88	0.63		да	5 000
СУЭК													
СУЭК 1	05/07/13	26/06/20	100.40	100.48	100.44	0.14	4	178	8.18	0.36		да	10 000
РМК													
РМК 3	17/12/13	15/12/15	97.20	99.60					13.75	0.78		нет	3 000
РМК 4	05/06/14	02/06/16	93.45	93.79	93.40	-0.10	24	69 698	15.39	1.21	979	нет	5 000
КОКС													
КОКС ВО2		28/05/14	91.12	98.75	98.79	0.03	5	13	9.96	1.19	437	да	5 000
Русал													
Русал 7	03/03/14	22/02/18							12.04	0.96		нет	15 000
Русал 8	15/04/15	05/04/21	93.65	94.39	93.50	-0.40	3	21 150	12.39	1.93	653	нет	15 000
ИНФРАСТРУКТУРА													
РЖД													
РЖД 09	18/05/11	13/11/13	99.90		99.98	-0.12	1	28	7.03	0.70		да	15 000
РЖД 10		06/03/14	107.45	107.89					7.13	0.93		да	15 000
РЖД 23	29/01/15	16/01/25		103.20					7.35	1.80	153	да	15 000
РЖД 11		18/11/15	100.50						7.75	2.46	178	да	15 000
РЖД 16	06/06/16	05/06/17	99.40	101.00	100.90		9	16 518	7.72	2.91	169	да	15 000
РЖД 19	16/07/18	08/07/24		102.10					7.81	4.44	133	да	10 000
ФСК ЕЭС													
ФСК ЕЭС 6	26/09/13	15/09/20	100.00	100.24					7.17	0.57		да	10 000
ФСК ЕЭС 8	26/09/13	15/09/20	100.00	100.40					7.08	0.57		да	10 000
ФСК ЕЭС 18	09/06/14	27/11/23	101.28	101.49					7.46	1.22	186	да	15 000
ФСК ЕЭС 15	23/10/14	12/10/23	101.30	102.49	102.25	-0.12	4	49 800	7.41	1.54	169	да	10 000
ФСК ЕЭС ВО1	22/04/15	21/10/15	86.01	101.10					7.70	1.97	182	да	10 000
ФСК ЕЭС 10	24/09/15	15/09/20	100.00	100.40					7.58	2.31	163	да	10 000
ФСК ЕЭС 7	27/10/15	16/10/20	99.30	100.00					7.64	2.41	167	да	5 000
ФСК ЕЭС 12	22/04/16	19/04/19	100.40	110.50					8.09	2.78	208	да	10 000
ФСК ЕЭС 25	27/09/16	14/09/27	102.57	102.90	102.65	0.05	2	7 000	7.89	3.07	184	да	15 000
ФСК ЕЭС 21	19/04/17	06/10/27	103.01	103.50					7.88	3.48	178	да	10 000
ФСК ЕЭС 9	24/10/17	16/10/20	100.30	101.00					7.98	3.88	155	да	5 000
ФСК ЕЭС 11	24/10/17	16/10/20	100.30	100.80					8.01	3.88	158	да	10 000
ФСК ЕЭС 19	18/07/18	06/07/23	100.00	100.55					8.11	4.45	163	да	20 000
ФСК ЕЭС 13		22/06/21	88.00	104.00	104.00	1.40	1	1	7.99	6.11	132	да	10 000
ФСК ЕЭС 24	17/01/20	07/01/28	99.60	99.90	99.90	0.15	2	2	8.18	5.39	163	нет	10 000
ТРАНСНЕФТЬ													
Транснефть БО1	22/12/14	21/12/15	86.00	100.50					7.53	1.72	174	нет	17 000
Транснефть БО2	22/12/14	21/12/15	86.70	102.00					7.45	1.72	166	нет	17 000
НМТП													
НМТП БО-2		29/04/15	86.30	101.00					8.66	1.97	278	да	4 000
Росавтодор													
Росавтодор 1		29/11/16							9.31	3.21	325	да	3 000
Росводоканал													
Росводоканал 3	11/11/13	09/11/15	95.55	100.00	99.31	-0.01	6	310	10.24	0.69		да	3 000
Водоканал													
Водоканал 1		09/12/15	86.00	100.00					8.94	2.49	296	да	2 000
Западный СД													
Западный СД 1	29/04/16	13/05/31	99.55	100.15					9.01	2.79	300	да	5 000
Западный СД 2	29/04/16	13/05/31	99.85	100.70					9.19	2.90	316	да	5 000
Западный СД 3	24/02/17	06/02/32							8.67	3.30	259	да	5 000
Западный СД 4	24/02/17	06/02/32							8.58	3.30	250	да	5 000
Западный СД 5	24/02/17	06/02/32							8.09	3.30	201	да	5 000

Выпуск	Дата		Котировки		Цена		Кол-во сделок	Оборот, шт	УТМ/УТР	Дюрация	Сред к репо ОФЗ (бп)	репо ЦБ	Объем млн руб.
	Оферты	Погашения	Покупка	Продажа	Посл	Изм. пп							
Почта России													
Почта России 1	25/03/14	22/03/16	100.30		100.30		2	300	8.10	1.02	257	да	7 000
Почта России 2	23/10/15	18/10/19	100.50	101.35					8.41	2.36	245	да	3 000
Почта России 3	23/10/15	18/10/19	100.10	101.50					8.41	2.36	245	да	3 000
Почта России 4	23/10/15	18/10/19	101.00	101.19					8.22	2.36	226	да	3 000
НЕФТЬ И ГАЗ													
ГАЗПРОМ													
Газпром А9		12/02/14	99.80	100.40	100.30	0.50	1	1 059	7.02	0.95		да	5 000
Газпром А11		24/06/14	108.15	108.50	108.60	-0.10	2	50	6.95	1.24	134	да	5 000
Газпром Капитал 6		18/02/16										нет	
Газпром Капитал 5		16/02/17										нет	
Газпром Капитал 4	11/11/13	15/02/18										нет	
Роснефть													
Роснефть 4	23/10/17	17/10/22	103.20	103.94	103.30	0.10	17	188 325	7.89	3.85	146	да	10 000
Роснефть 5	23/10/17	17/10/22	103.00	104.00	103.30	0.10	16	151 601	7.89	3.85	146	да	10 000
Лукойл													
Лукойл 4		05/12/13	100.07						6.88	0.76		да	6 000
Газпром нефть													
Газпром нефть БО-5		09/04/13	85.10	100.40					6.73	0.12		да	10 000
Газпром нефть БО-6		09/04/13	95.90	100.12					6.91	0.12		да	10 000
Газпром нефть 11	03/02/15	25/01/22	92.00	101.95					7.69	1.82	186	да	10 000
Газпром нефть 8		02/02/16	101.40	102.40					7.75	2.65	175	да	10 000
Газпром нефть 9	08/02/16	26/01/21	101.50	102.40	102.40	-0.09	3	3	7.72	2.67	172	да	10 000
Газпром нефть 10	05/02/18	26/01/21	104.45	104.84	104.60	2.85	1	1	7.91	4.11	146	да	10 000
Газпром нефть 12	29/11/17	23/11/22	102.80	102.90					7.93	3.96	149	нет	10 000
Газпром нефть 4	10/04/18	09/04/19	100.61	103.00					7.94	4.17	149	да	10 000
НОВАТЭК													
НОВАТЭК БО-1		25/06/13	99.90	100.22	99.90	-0.34	1	1	7.92	0.33		да	10 000
НОВАТЭК БО-2		12/10/15	101.45	101.65	101.45	0.05	1	763	7.87	2.35	191	да	10 000
НОВАТЭК БО-3		12/10/15	99.75						7.70	2.35	174	да	5 000
НОВАТЭК БО-4		12/10/15	101.50	101.60					7.85	2.35	189	да	5 000
ТАТНЕФТЬ													
Татнефть БО-1		20/09/13	99.55	99.75	99.71	-0.05	3	518	7.92	0.55		да	5 000
Башнефть													
Башнефть БО1	05/12/13	02/12/14	101.25	101.40	101.25	-0.05	2	8 539	7.78	0.75		да	10 000
Башнефть 4	13/02/15	04/02/22	101.50	101.90	102.10	0.12	3	20 100	7.98	1.84	215	да	10 000
Башнефть 1	18/12/12	13/12/16	100.00	100.45					8.37	3.28	230	да	15 000
Башнефть 2	18/12/12	13/12/16	100.00	101.50	101.50	1.30	2	15 001	8.04	3.28	197	да	15 000
Башнефть 3	18/12/12	13/12/16	100.00	101.25					8.44	3.28	237	да	20 000
Башнефть 6	06/02/18	31/01/23							8.84	4.15	239	нет	00000 000
Башнефть 8	06/02/18	31/01/23							8.84	4.15	239	нет	00000 000
Башнефть 7	04/02/20	31/01/23							9.05	5.35	250	нет	00000 000
Башнефть 9	04/02/20	31/01/23							9.05	5.35	250	нет	00000 000
НК Альянс													
НК Альянс 3	30/07/13	21/07/20	100.21	100.40	100.40	-0.05	2	219	8.93	0.42		да	5 000
НК Альянс БО-1		04/02/14	99.40	100.70	100.15	-0.12	7	722	9.27	0.92		да	5 000
НК Альянс 4	07/06/16	01/06/21	97.90	98.65					9.62	2.87	360	да	5 000
НК Альянс 6	10/06/16	04/06/21	90.51	99.45					9.79	2.87	377	да	7 000
Сахатранснефтегаз													
Сахатрнф2		26/07/13	100.40	100.70	100.40	-0.44	7	54 747	11.44	0.41		нет	3 000
Якутская ТЭК													
ЯТЭК БО1	20/12/13	18/12/15	96.00	100.50					12.54	0.77		нет	3 000
БК Евразия													
БК Евразия 1	22/06/16	20/06/18	90.00	100.00					9.10	2.93	307	да	5 000
ГОСБАНКИ													
ВТБ													
ВТБ БО-1		15/03/13	99.95	100.08					8.63	0.05		да	5 000
ВТБ БО-2		15/03/13	99.97	100.05					6.69	0.05		да	5 000
ВТБ БО-5		15/03/13	100.01	100.05	100.05	0.01	6	10 740	6.69	0.05		да	10 000
ВТБ 6	10/07/13	06/07/16	100.35	100.54	100.54	-0.01	6	823	7.24	0.36		да	15 000
ВТБ БО-8	03/09/13	01/09/15	100.20						7.56	0.51		да	10 000
ВТБ 5		17/10/13	100.00	100.20					7.52	0.63		да	15 000
ВТБ БО-03	18/03/14	17/03/15	99.95						7.87	1.01	234	да	5 000
ВТБ БО-04	18/03/14	17/03/15	99.99						7.72	1.01	219	да	5 000
ВТБ БО-6	21/12/12	19/12/14	100.85	101.20	101.05		2	4 435	7.95	1.68	218	да	10 000
ВТБ БО-7	25/01/13	23/01/15	100.40	100.80	100.60	-0.15	4	20 000	8.04	1.78	223	да	10 000
ВТБ БО-19		01/10/15	99.99						8.68	2.33	272	да	15 000
ВТБ БО-20		01/10/15	99.99						8.68	2.33	272	да	15 000
ВТБ БО-21		19/01/16	100.50	100.80					8.11	2.59	212	нет	15 000
ВТБ БО-22		16/02/16	99.71	99.92	99.90	-0.60	2	5 002	8.18	2.68	218	нет	15 000
ВТБ 24													
ВТБ 24 3	30/05/12	29/05/13	99.86						2.06	0.25		да	6 000
ВТБ 24 1-ИП	14/12/11	10/12/14	99.95	101.50					8.81	1.65	305	да	15 000
ВТБ 24 5	22/08/13	20/02/14	100.20	100.30	100.30		1	1	7.70	0.49		да	8 000

Выпуск	Дата		Котировки		Цена		Кол-во сделок	Оборот, шт	УТМ/УТР	Дюрация	Спред к репо ОФЗ (бп)	репо ЦБ	Объем млн руб.
	Оферты	Погашения	Покупка	Продажа	Посл	Изм. пп							
ВТБ Лизинг													
ВТБ-Лизинг 2	08/04/14	07/07/15	99.88	100.50					8.49	0.88		да	10 000
ВТБ-Лизинг 4	12/03/13	07/06/16	100.02		99.92	-0.11	1	10 000	8.83	0.04		да	5 000
ВТБ-Лизинг 8	07/05/13	01/08/17	100.02	100.18					6.84	0.21		да	5 000
ВТБ-Лизинг 1	07/11/13	06/11/14	100.00	100.10					8.15	0.56		да	8 000
ВТБ-Лизинг 3	10/09/13	07/06/16	99.15	100.00					7.50	0.49		да	5 000
ВТБ-Лизинг 9	05/02/14	02/08/17	98.70	100.00					7.49	0.87		да	5 000
ВТБ-Лизинг 7	04/06/14	30/11/16	99.80	100.50					8.30	1.02	277	да	5 000
Банк Москвы													
Банк Москвы БО1		28/01/16	99.94						8.30	2.62	231	нет	10 000
ВЭБ													
ВЭБ 8	22/10/13	13/10/20	86.00	99.98					7.05	0.64		да	15 000
ВЭБ 21	10/03/15	17/02/32	100.00	101.60	101.60	0.30	1	20 000	7.68	1.84	185	да	15 000
ВЭБ 18	09/10/15	17/09/32	100.00						7.90	2.33	194	да	10 000
ВЭБ 19	15/10/15	23/09/32	100.00						7.90	2.35	194	да	10 000
ВЭБ 9	24/03/16	18/03/21	100.00	101.20	100.02	-0.03	2	150 000	8.04	2.70	204	да	15 000
ВЭБ 10	27/09/16	21/09/21	99.50						8.68	3.07	263	да	15 000
ВЭБ 6	17/10/17	13/10/20	98.35	101.00					8.26	3.87	183	да	10 000
ВЭБ-Лизинг													
ВЭБ-Лизинг 3	11/04/14	02/04/21	86.00	100.00					7.72	1.07	217	да	5 000
ВЭБ-Лизинг 8	28/10/14	19/10/21	100.40	102.00	101.50	0.63	1	4 595	7.97	1.55	225	да	5 000
ВЭБ-Лизинг 9	29/10/14	20/10/21	100.40	110.50					8.17	1.55	244	да	5 000
ВЭБ-Лизинг 6		31/01/17	87.36	102.25					8.15	2.20	221	да	10 000
ВЭБ-Лизинг 4	08/04/16	02/04/21	85.02	102.28					8.78	2.72	278	да	5 000
ВЭБ-Лизинг 5	08/04/16	02/04/21	100.10	101.05					8.39	2.72	239	да	5 000
МСП Банк													
МСП Банк 01	27/03/14	17/03/22	98.00	100.75	100.75	0.03	6	69 210	8.11	1.02	258	да	5 000
МСП Банк 02	21/08/14	11/08/22	101.50	101.75					8.05	1.42	237	да	5 000
РСХБ													
РСХБ 8	22/05/14	14/11/19	100.05	101.10					7.93	1.18	234	да	5 000
РСХБ 9	22/05/14	14/11/19	99.25		100.74	0.04	1	16 510	7.89	1.18	230	да	5 000
РСХБ 10	04/02/15	29/01/20	99.50	100.57	100.41	0.06	1	5 000	8.12	1.83	229	да	5 000
РСХБ 11	05/02/15	30/01/20	99.50	101.00	100.50	0.10	1	495	8.07	1.83	224	да	5 000
РСХБ 7	11/06/13	05/06/18	99.85	99.95					7.28	0.29		да	5 000
РСХБ БО-2	06/08/13	03/02/15	86.00	100.53					7.26	0.44		да	5 000
РСХБ БО-3	08/08/13	05/02/15		100.45					7.33	0.45		да	5 000
РСХБ БО-1	29/08/12	28/08/13							7.30	0.48		да	5 000
РСХБ БО-5	29/08/12	28/08/13							7.30	0.48		да	10 000
РСХБ 4	02/10/13	27/09/17	85.00						7.62	0.60		да	10 000
РСХБ БО-6	01/05/12	29/10/13	100.00						7.52	0.65		да	10 000
РСХБ 15	05/11/13	26/10/21	100.50	100.90	100.85		2	11 749	7.58	0.67		да	10 000
РСХБ 3	13/02/14	09/02/17	101.31	101.44	101.35	-0.08	12	133 291	7.92	0.95		да	10 000
РСХБ 6	15/08/14	09/02/18	86.00	100.50	98.50	-1.62	2	2	9.11	1.41	344	да	5 000
РСХБ 18	23/10/14	13/10/22	100.25	100.79	100.75	0.05	1	50 000	8.00	1.54	228	да	5 000
РСХБ 17	21/10/14	11/10/22	100.25	100.75	100.75	0.05	1	20 000	8.00	1.54	228	да	10 000
РСХБ 16	13/04/15	04/04/22	100.50		100.50	-0.50	1	415	8.45	1.93	258	да	10 000
РСХБ 14	07/07/15	29/06/21	99.00	100.35					8.09	2.18	215	да	10 000
РСХБ 12	09/07/15	01/07/21	99.00	100.35					8.09	2.19	215	да	5 000
РСХБ 13	10/07/15	02/07/21	99.00	100.35					8.33	2.19	239	да	5 000
Газпромбанк													
Газпромбанк БО-4	24/12/12	20/12/14	101.00	101.15	101.00	-0.05	6	27 000	8.04	1.70	226	да	10 000
Газпромбанк БО-2	22/07/13	18/07/14	99.85						7.24	0.40		да	10 000
Газпромбанк БО-1		08/12/13	99.85	100.35	100.30		2	39 000	7.46	0.76		да	10 000
Газпромбанк БО-3	05/02/14	01/02/15		100.75	100.80	-0.05	1	1	7.74	0.92		да	10 000
Газпромбанк 6	14/07/14	07/07/16	101.10	101.54					7.82	1.32	218	да	10 000
Газпромбанк 7	21/10/15	17/10/16	100.80	101.15					8.21	2.36	225	да	10 000
Газпромбанк 10	19/10/15	12/10/17	99.95						8.67	2.36	271	да	10 000
Газпромбанк 11	19/10/15	10/10/19	99.97						8.67	2.36	271	да	10 000
Газпромбанк 12	19/10/15	06/10/22	99.98						8.67	2.36	271	да	10 000
АИЖК													
АИЖК А6		15/07/14	86.00	102.00					7.60	0.85		да	3 000
АИЖК-11 А1	15/03/15	15/09/43	100.20						8.36	1.88	252	да	7 000
АИЖК А9		15/02/17	93.00	101.00					7.83	2.67	183	да	5 000
АИЖК А7		15/07/16	99.50	101.40					8.00	1.60	226	да	4 000
АИЖК А19	15/05/15	15/11/24	99.50	101.00	99.75	0.55	1	1	8.06	2.05	215	да	6 000
АИЖК А24	01/11/15	01/11/22							7.90	2.42	193	да	6 000
АИЖК А8		15/06/18	95.00	100.00					7.87	2.50	189	да	5 000
АИЖК А10		15/11/18	91.76	99.50					8.59	2.78	258	да	6 000
АИЖК А18	15/04/16	15/07/23	99.55	101.00					8.24	2.78	223	да	7 000
АИЖК А21		15/02/20	102.35	102.65	102.65	-0.34	1	30 000	8.14	2.99	210	да	15 000
АИЖК А11		15/09/20	99.25						8.68	3.58	257	да	10 000
АИЖК А16		15/09/21	99.00	100.40	100.35		7	186 192	8.43	4.74	193	да	10 000
АИЖК А17		15/04/22	103.20	103.65	103.70	-0.10	5	225 001	8.62	5.35	207	да	8 000
АИЖК А20		15/12/27	102.30	104.00					8.59	8.27	152	да	5 000

Выпуск	Дата		Котировки		Цена		Кол-во сделок	Оборот, шт	УТМ/УТР	Дюрация	Сред к репо ОФЗ (бп)	репо ЦБ	Объем млн руб.
	Оферты	Погашения	Покупка	Продажа	Посл	Изм. пп							
ГТЛК													
ГТЛК 01	26/01/16	23/01/18	101.55	101.75	101.65	0.20	6	27 103	9.55	2.59	356	нет	5 000
ГТЛК 02	26/01/16	26/01/18	101.40	103.67	101.70	0.39	2	2	9.53	2.59	354	нет	5 000
ГЛОБЭКС													
ГЛОБЭКС БО-2		22/07/13	100.60	100.90					8.57	0.40		да	5 000
ГЛОБЭКС БО-7	04/12/13	04/12/15	99.90	100.15	100.10	0.05	2	2	9.02	0.75		нет	5 000
ГЛОБЭКС БО-3	08/06/12	08/12/13	100.10	100.44	100.44	-0.01	1	30 000	8.55	0.76		да	3 000
ГЛОБЭКС БО-5	08/06/12	08/12/13	90.10	100.62					8.61	0.76		да	2 000
ГЛОБЭКС БО-4	01/08/12	01/08/14	99.20	101.99					9.30	1.36	364	да	3 000
ГЛОБЭКС БО-6	01/08/12	01/08/14	86.00						9.30	1.36	364	да	2 000
Транскредитбанк													
Транскредитбанк 5		12/08/13	99.75	100.19	100.17		1	5 000	7.65	0.46		да	3 000
Транскредитбанк БО-1		17/11/13	100.00	100.30					7.85	0.71		да	5 000
Транскредитбанк 6		17/04/14	99.50	100.35					8.41	1.08	286	да	4 000
ТЕЛЕКОМЫ													
Ростелеком													
Ростелеком 17	05/11/15	02/11/17	101.50	101.80					8.03	2.41	206	да	10 000
Ростелеком 15		24/01/18	99.50	101.00					8.37	3.95	193	нет	5 000
Ростелеком 18		24/01/18	99.50	100.50					8.37	3.95	193	нет	10 000
МТС													
МТС 3	20/06/13	12/06/18	99.80	100.45					7.09	0.32		да	10 000
МТС 1		17/10/13	99.70	100.19					7.61	0.62		да	10 000
МТС 4	19/05/11	13/05/14	99.51	99.65	99.55	-0.02	3	9 600	7.96	1.14	239	да	15 000
МТС 2		20/10/15	98.52	99.75	99.00	-0.50	1	1	8.34	2.38	238	да	10 000
МТС 8	12/11/15	03/11/20	99.90	100.20	100.20	-0.05	3	32 002	8.22	2.44	225	да	15 000
МТС 5	26/07/12	19/07/16	99.01	101.00					8.47	2.95	244	да	15 000
МТС 7		07/11/17	101.00	101.50	101.40	0.20	2	10 530	8.50	3.87	207	да	10 000
Вымпелком													
Вымпелком Инв 1		19/07/13	100.50	100.65					7.65	0.39		да	10 000
Вымпелком 3	12/07/11	08/07/14	98.46	99.39					8.46	1.31	282	да	10 000
Вымпелком 2	23/03/15	14/03/22	100.95	102.00					8.47	1.87	263	да	10 000
Вымпелком 1	17/03/15	08/03/22	100.40	101.12	101.15	0.25	1	1	8.40	1.85	256	да	10 000
Вымпелком 4	17/03/15	08/03/22	101.00	101.15	101.00		2	500	8.48	1.85	264	да	15 000
Вымпелком 6		13/10/15	99.00	100.00					8.47	2.35	251	да	10 000
Вымпелком 7		13/10/15	99.00	99.75					8.60	2.35	264	да	10 000
Мегафон													
Мегафон Фин 05	09/10/14	29/09/22	100.25	101.20	101.20	0.95	2	3	7.37	1.51	166	да	10 000
Ростелеком													
Ростелеком 8		03/09/13							7.42	0.27		да	
Ростелеком 1	18/08/11	08/08/13	96.01						8.61	0.45		да	2 000
СПБ Теле2													
ТЕЛЕ2 4	10/02/14	31/01/22	98.01	101.30					7.94	0.94		да	3 000
ТЕЛЕ2 5	10/02/14	31/01/22	98.00	101.25					7.94	0.94		да	4 000
ТЕЛЕ2 7	14/04/15	05/04/22	101.40	101.80	101.50		1	50 000	8.34	1.93	248	да	6 000
ТЕЛЕ2 1	17/06/16	11/06/21	95.01	99.80					8.75	2.91	272	да	5 000
ТЕЛЕ2 3	17/06/16	11/06/21	95.01	99.99	99.23	0.33	2	46	8.85	2.92	282	да	3 000
ТЕЛЕ2 2	17/06/16	11/06/21	95.01	99.70					8.75	2.91	272	да	5 000
ПОТРЕБИТЕЛЬСКИЕ, ТОРГОВЛЯ													
ВБД													
ВБД ПП 3		27/02/13							7.48	0.01		да	5 000
МАГНИТ													
Магнит БО-1		09/09/13	99.00						8.01	0.52		нет	1 000
Магнит БО-2		09/09/13	97.27	100.30					8.41	0.52		да	1 000
Магнит БО-3		09/09/13							8.11	0.52		да	2 000
Магнит БО-4		09/09/13	91.00						8.21	0.52		да	2 000
Магнит БО-5		28/02/14	99.60	101.01					8.27	0.95		да	5 000
Магнит БО-6		22/04/14	86.03	99.48	99.45		2	100 000	8.41	1.10	285	да	5 000
Магнит БО-7		21/09/15	100.70	101.89	101.30	0.40	2	29 942	8.50	2.27	255	да	5 000
Х5													
Х5 Финанс 4	05/06/14	02/06/16	95.27	99.25					8.94	1.22	334	да	8 000
Х5 Финанс 1		01/07/14	93.26						9.31	1.29	368	да	9 000
Х5 Финанс БО1		01/10/15	86.00	101.20					9.39	2.28	344	да	5 000
Копейка													
Копейка БО-1	24/07/12	23/07/13	93.00	100.00					7.44	0.43		нет	3 000
Копейка БО-2		01/10/13	99.34	100.50	99.72	-0.14	6	200	9.82	0.58		нет	3 000
О'КЕЙ													
О'кей 02	15/12/15	12/12/17	100.75	101.40	101.15	0.14	2	3 002	9.84	2.47	387	нет	3 000
ИНТУРИСТ													
Интурист 2	22/05/12	21/05/13	99.92	100.06	100.10	0.18	3	201	9.65	0.23		нет	2 000
Черкизово													
Черкизово БО-3		08/11/13	84.01	99.95					11.57	0.68		да	3 000
Синергия													
Синергия БО-1	04/10/12	03/10/13	97.00	100.29					10.00	0.58		да	3 000
Синергия БО-3		03/06/15							9.73	1.79	392	нет	2 000

Выпуск	Дата		Котировки		Цена		Кол-во сделок	Оборот, шт	УТМ/УТР	Дюрация	Спред к репо ОФЗ (бп)	ЦБ	Объем млн руб.
	Оферты	Погашения	Покупка	Продажа	Посл	Изм. пп							
Русское Море													
Русское Море 01	25/06/13	23/06/15	100.01	100.18	100.18		2	356	12.15	0.33		нет	1 000
Балтийский Берег													
Балт Берег 01	27/12/13	22/12/17								1.00		нет	00000 000
Детский мир													
Детский мир 1		26/05/15	94.41	96.50					10.81	2.05	490	нет	1 000
Мираторг													
Мираторг БО-1		29/07/14	96.92	97.12	96.91	0.01	1	100	11.46	1.36	581	да	3 000
Микояновский МК													
Микоян БО-1	31/01/14	29/01/16	100.70	100.90					11.86	0.90		нет	2 000
МАШИНОСТРОЕНИЕ													
АТОМЭНЕРГОПРОМ													
Атомэнергопром 6		15/08/14	99.20	101.00					7.82	1.40	215	да	10 000
Трансмашхолдинг													
Трансмашхолдинг БО-1		23/01/14	96.70	96.85	96.85		1	154	10.46	0.89		нет	3 000
КАМАЗ													
Камаз БО-1	17/12/12	16/12/13	99.52	100.71					-61.63	0.78		нет	2 000
Камаз БО-2		04/02/14	98.76	100.00					8.54	0.92		нет	3 000
Камаз БО-3		01/10/15	93.99						10.77	2.25	482	нет	2 000
УВЗ													
Уралв агонзав од 1	12/12/13	07/12/17	99.56	100.95					9.36	0.77		нет	3 000
Уралв агонзав од 2	27/08/13	20/02/18							11.14	0.48		нет	3 000
УОМЗ													
УОМЗ 04	22/10/13	21/04/15	86.00	100.50	100.35		1	980	10.14	0.63		да	1 000
ИРКУТ													
Ирку т БО-1		10/09/13	100.30	100.55					8.34	0.52		да	5 000
ГСС													
Сухого ГС БО-1	21/12/12	20/12/13	96.09	101.00					17.02	0.80		да	3 000
Сухого ГС БО-2	23/04/13	22/04/14	94.00						9.06	0.16		да	3 000
Сухого ГС БО-3	23/04/13	22/04/14	99.96	100.00	99.96	-0.03	2	12	8.57	0.16		да	3 000
ГСС 01	19/09/13	26/03/17	85.00	100.00					9.73	0.55		да	5 000
СОЛЛЕРС													
Соллерс БО-2	02/05/12	01/05/13	100.06	100.12					9.14	0.18		нет	2 000
Соллерс 2		17/07/13	101.18	101.43	101.45	-0.10	3	301	8.76	0.39		да	3 000
Гидромашсервис													
ГМС 02		13/02/15	101.11	101.79	101.50	-0.16	1	100	10.13	1.82	431	да	3 000
ГМС 03	02/02/16	30/01/18	99.90	100.30	100.14	-0.17	5	3 003	10.29	2.60	430	нет	3 000
ТРАНСПОРТ													
Аэрофлот													
Аэрофлот БО-1		08/04/13	100.02	100.08					7.05	0.12		да	6 000
Аэрофлот БО-2		08/04/13	100.02	100.08	100.08		3	8 191	7.05	0.12		да	6 000
Трансконтейнер													
Трансконтейнер 1		26/02/13							-25.37	0.00		да	3 000
Трансконтейнер 2		04/06/15							8.19	1.42	251	да	3 000
Трансконтейнер 4		26/01/18	86.00	100.18					8.49	3.58	237	нет	5 000
Глобалтранс													
Нов Перев озКом 1		10/07/15	100.00	101.70					9.22	1.25	361	да	3 000
Нов Перев озКом БО-01		03/03/15	101.40	101.94					9.15	1.79	334	да	5 000
Нов Перев озКом БО-02		03/03/15	101.40	102.05					9.17	1.79	336	да	5 000
Трансаэро													
ТРАНСАЭРО БО-01	03/09/13	03/03/15	100.14	100.23	100.23	-0.22	17	3 288	12.38	0.49		нет	3 000
ТРАНСАЭРО 1	25/04/12	23/10/13	100.43	100.47	100.47	-0.01	28	5 109	12.02	0.63		нет	3 000
Ю-Тэйр													
Ю-Тэйр БО-1		26/03/13	100.10	100.31					6.22	0.08		нет	2 000
Ю-Тэйр БО-2		26/03/13	100.10	100.30	100.30	-0.07	1	1 000	8.86	0.08		нет	2 000
Ю-Тэйр БО-6	30/04/13	22/04/15	99.31	100.00					10.35	0.18		нет	2 000
Ю-Тэйр БО-7	30/04/13	22/04/15	99.65		99.65	-0.16	1	100	12.56	0.18		нет	2 000
Ю-Тэйр БО-16	03/06/13	26/05/15							8.08	0.26		нет	1 000
Ю-Тэйр БО-09	15/11/13	13/11/15	99.80	100.00	100.00	0.10	1	4	12.27	0.70		нет	2 000
Ю-Тэйр БО-10	15/11/13	13/11/15		100.05					12.29	0.70		нет	2 000
Ю-Тэйр БО-8	02/12/13	26/05/15							10.38	0.73		нет	2 000
Ю-Тэйр БО-3		19/12/13	99.90						7.63	0.78		нет	2 000
Ю-Тэйр БО-4		26/03/14	98.02	98.15	98.01	-0.29	1	500	11.43	1.02	590	нет	2 000
Ю-Тэйр БО-5		26/03/14	96.06	98.87	97.80	0.05	5	1 116	11.66	1.02	613	нет	2 000
Ю-Тэйр 5		21/07/16			102.66	0.15	2	250 001	8.87	2.93	284	нет	2 000
ЭНЕРГЕТИКА И СЕТИ													
РУСГИДРО													
Русгидро 1	22/04/16	12/04/21	99.80	100.05					8.23	2.78	222	да	10 000
Русгидро 2	22/04/16	12/04/21	99.80	100.05					8.25	2.78	224	да	5 000
Русгидро 7	08/02/18	02/02/23							8.68	4.17	223	нет	00000 000
Русгидро 8	08/02/18	02/02/23							8.68	4.17	223	нет	00000 000
МОСЭНЕРГО													
Мосэнерго 2	21/02/13	18/02/16	90.01	99.99	85.00	-14.63	2	2	15.17	2.69	917	да	5 000
Мосэнерго 3	06/12/12	28/11/14	100.85						8.42	1.64	266	да	5 000

Выпуск	Дата		Котировки		Цена		Кол-во сделок	Оборот, шт	УТМ/УТР	Дюрация	Сред к репо ОФЗ (бп)	репо ЦБ	Объем млн руб.
	Оферты	Погашения	Покупка	Продажа	Посл	Изм. пп							
МОЭСК													
МОЭСК БО1		18/09/15	100.90	110.05					8.57	2.27	262	да	5 000
МОЭСК БО2		26/10/15	100.90	101.05					8.58	2.37	262	да	5 000
МОЭСК БО3		10/02/16	100.00	100.20	100.15	-0.05	1	23 000	8.62	2.67	262	нет	5 000
ЛЕНЭНЕРГО													
Ленэнерго 4	21/04/15	18/04/17	100.00	100.95					8.13	1.96	226	да	3 000
ЭНЭЛ ОГК-5													
ЭНЭЛ ОГК-5 Б-15	19/06/12	18/06/13	100.28	100.39					7.34	0.31		да	4 000
ЭНЭЛ ОГК-5 Б-18		25/06/14	98.82	99.00	98.85	-0.15	3	1 329	8.18	1.28	256	да	5 000
КузбасЭнерго													
КузбасЭнерго-Фин 1	23/06/14	14/06/21	91.20	93.35	93.35	0.10	2	67	14.16	1.26	854	нет	10 000
КузбасЭнерго-Фин 2	21/04/16	15/04/21	85.22	92.00					13.03	2.71	703	нет	5 000
МРСК ЦЕНТРА													
МРСК Центра БО1		14/10/15	100.86	101.89	100.85	-1.14	2	5 000	8.76	2.33	280	да	4 000
МРСК ПРИВОЛЬЖЬЯ													
МРСК Ц. и Прив. БО1		15/12/15	100.65	101.75	101.57	-0.18	1	150 000	8.68	2.50	270	нет	4 000
МРСК ЮГА													
МРСК Юга 2	30/08/11	26/08/14							7.89	1.39	223	нет	6 000
МРСК УРАЛА													
МРСК Урала БО1		28/01/16	99.75	99.95					8.61	2.64	262	нет	3 000
ТГК-1													
ТГК-1 03	25/06/13	14/12/21							7.69	0.34		нет	2 000
ТГК-1 02	02/07/13	01/07/14	99.50	99.80	99.50	-0.10	1	228	8.31	0.35		нет	5 000
ТГК-1 01	13/03/12	11/03/14	95.71	99.50					8.54	0.98		да	4 000
ТГК-9													
ТГК-9 1	12/08/13	07/08/17	99.25	99.50	99.30	-0.06	1	190	9.91	0.46		нет	7 000
ТГК-2													
ТГК-2 БО-1		17/09/13	86.03	86.24	86.25	0.15	36	1 973	42.27	0.53		нет	5 000
ТГК-5													
ТГК-5 1	11/10/13	06/10/17	99.00	99.70					9.44	0.60		нет	5 000
Иркутскэнерго													
Ирку тЭнерго-1		28/11/13	100.00						7.49	0.72		нет	5 000
Ирку тЭнерго БО-1		08/04/14	96.00	98.64	98.00	-0.65	1	32	9.75	1.06	421	нет	3 000
ЯКУТСКЭНЕРГО													
Якутскэнерго БО-1		03/09/13	99.95						8.44	0.50		да	3 000
ГЭС													
Газпром-газэнергосеть 2		23/04/13	97.67	105.00					12.03	0.16		да	2 000
ТГК-6													
ТГК-6 1	29/08/13	24/08/17							9.88	0.49		нет	5 000
ХИМИЧЕСКИЕ													
ЕВРОХИМ													
Еврохим 2	30/06/15	26/06/18	93.00						8.49	2.14	256	да	5 000
Еврохим 3	18/11/15	14/11/18	95.00						8.80	2.45	283	да	5 000
АКРОН													
Акрон 2	22/09/11	19/09/13	99.61	102.55					8.35	0.55		да	4 000
Акрон 3	23/05/12	20/11/13	100.62	101.35	101.35	0.05	2	700	8.04	0.71		да	4 000
Акрон 4	27/05/14	18/05/21	97.75	100.00					8.30	1.19	271	да	4 000
Акрон 5	27/05/14	18/05/21	98.01	100.00	99.95	1.45	10	12 859	8.14	1.19	255	да	4 000
Акрон БО1		13/10/15	101.01	102.25					9.07	2.31	312	да	5 000
КУАЗ													
КУАЗ-Инвест 4	10/04/14	07/04/16	90.00	98.99	98.99	0.39	1	1	9.78	1.06	424	нет	2 000
СТРОИТЕЛЬСТВО И СТРОЙМАТЕРИАЛЫ													
ЛСР													
ЛСР Гру ппа 2	31/01/13	01/08/13	100.10	100.99					9.69	0.43		да	5 000
ЛСР Гру ппа БО-1	26/06/12	25/06/13	100.16	100.80					10.18	0.33		да	2 000
ЛСР Гру ппа БО-2		10/09/13	100.31	100.65					9.10	0.52		да	2 000
ЛСР Гру ппа 3	14/03/14	08/09/17	98.81	101.70					10.40	0.97		да	3 000
ЛСР Гру ппа БО-3		20/03/14	99.30	99.70	99.66	-0.10	5	1 524	10.07	1.00	455	да	2 000
ЛСР Гру ппа БО-5		24/07/14	97.40	97.85	97.80	0.30	2	3 165	10.43	1.35	478	да	2 000
ЛСР Гру ппа 04	24/10/14	20/10/17	100.15	102.00					11.33	1.51	562	да	5 000
РеноваСтройГрупп													
РСГ-Финанс-1	19/12/12	18/06/14	102.01	102.08	102.08	-0.12	14	30 902	12.01	1.20	642	да	3 000
РСГ-Финанс-2	15/04/14	13/10/15	101.50	102.18					12.07	1.04	653	да	3 000
ЛенСпецСМУ													
ЛенСпецСМУ БО-2		23/05/13	100.17	101.89					2.49	0.24		да	2 000
ЛенСпецСМУ 02		12/12/17	102.00	102.44					12.69	2.99	665	нет	5 000
ТЕХНОЛОГИИ, МЕДИА, ИНТЕГРИРОВАННЫЕ													
РОСНАНО													
РОСНАНО 1		20/12/17	99.15	110.00					8.94	3.97	250	да	8 000
РОСНАНО 2		20/12/17	99.15	101.70					8.94	3.96	250	да	10 000
РОСНАНО 3		20/12/17	99.15	101.70					8.93	3.97	249	да	15 000
СИСТЕМА													
АФК Система 1		07/03/13	100.06	100.10					7.85	0.03		да	6 000
АФК Система 2	14/08/12	12/08/14	100.35	100.60	100.40		2	10 164	8.21	1.40	254	да	20 000

Выпуск	Дата		Котировки		Цена		Кол-во сделок	Оборот, шт	УТМ/УТР	Дюрация	Сред к репо ОФЗ (бп)	ЦБ	Объем млн руб.
	Оферты	Погашения	Покупка	Продажа	Посл	Изм. пп							
АФК Система 4		15/03/16	99.00	99.15					8.34	1.58	260	да	20 000
АФК Система 3	29/11/12	24/11/16	100.50	100.88					8.67	3.21	260	да	19 000
ПРОФМЕДИА													
ПрофМедиа Финанс 1	18/07/13	16/07/15	99.01	100.00	99.96		7	291	10.83	0.39		да	3 000
СИТРОНИКС													
Ситроникс БО-1	19/06/12	18/06/13	100.00	100.65					10.12	0.31		да	2 000
Ситроникс БО-2	08/10/12	07/10/13	100.26	100.50	100.57	0.07	3	569	11.27	0.59		да	3 000
ЧАСТНЫЕ БАНКИ													
РОСБАНК													
РОСБАНК ВО3	16/05/13	16/11/14	100.39	100.47					7.16	0.22		да	10 000
РОСБАНК ВО1	25/06/13	25/06/13	100.48	100.52					7.38	0.33		да	5 000
РОСБАНК ВО2		08/07/13	100.25	100.35					7.27	0.36		да	5 000
РОСБАНК А3	06/05/11	06/11/13	99.52	99.67					7.51	0.68		да	5 000
РОСБАНК ВО4	12/09/14	12/09/15	102.00	102.15	102.00	-0.01	2	20 000	8.05	1.42	237	да	10 000
РОСБАНК А5	06/05/11	07/11/14	99.20	99.40	99.30	-0.10	1	1	7.99	1.59	225	да	5 000
РОСБАНК ВО5		31/01/16	100.93	101.10	101.09	0.09	4	4	8.54	2.63	255	нет	5 000
РОСБАНК ВО6		30/01/16	100.92	101.10	101.09	0.18	3	3	8.54	2.63	255	нет	5 000
Альфа-Банк													
Альфа-Банк 2	07/06/13	02/12/16	98.88	100.50	100.50	0.13	1	23	7.47	0.28		да	5 000
Альфа-Банк ВО3	28/09/13	28/09/15	100.00	100.60					8.09	0.57		да	10 000
Альфа-Банк 1	04/02/14	02/02/16	100.25	100.40					7.95	0.92		да	5 000
Альфа-Банк ВО7	28/02/14	31/08/15	100.25						8.34	0.95		да	5 000
МДМ Банк													
МДМ Банк ВО4	16/12/13	16/12/14	100.55	100.85					9.01	0.78		да	5 000
МДМ Банк 8	09/07/13	09/04/15	100.15	100.32	100.20	0.10	5	66 000	8.63	0.36		да	6 000
МДМ Банк ВО2		21/03/14	96.03	100.35					7.94	1.02	241	да	5 000
НОМОС Банк													
НОМОС Банк ВО2	18/04/13	18/10/14	85.11	100.30	100.00	-0.05	1	1	8.04	0.14		да	5 000
НОМОС Банк 9	15/06/12	14/06/13	100.08	100.24	100.20	0.03	2	2 000	8.15	0.30		да	5 000
НОМОС Банк ВО3	09/08/13	09/08/15	100.20	100.45					8.19	0.45		да	5 000
НОМОС Банк 12	25/08/13	28/08/17	99.80	100.00	99.95		3	2 204	8.79	0.50		да	5 000
НОМОС Банк ВО1	24/02/12	24/02/14	99.90	100.98	100.49	0.20	3	24 497	8.76	0.98		да	5 000
НОМОС Банк 11	02/07/14	02/07/14	100.00	102.00					9.41	1.28	378	да	5 000
Банк ЗЕНИТ													
Банк ЗЕНИТ ВО6	26/05/13	26/05/14	100.15	100.25	100.15	-0.07	1	3 610	8.20	0.25		да	5 000
Банк ЗЕНИТ ВО4	07/02/14	07/02/15	100.16		100.18		2	1 100	8.72	0.93		да	3 000
Банк ЗЕНИТ ВО5	14/02/14	14/02/15	100.10	100.18	100.18	0.04	4	4 251	8.73	0.95		да	3 000
Банк ЗЕНИТ 1	07/04/12	07/04/13							13.28	0.11		да	5 000
Банк ЗЕНИТ t 5	05/06/12	04/06/13	100.20	100.35					8.32	0.27		да	5 000
Банк ЗЕНИТ 6	02/07/13	01/07/14	100.32	100.41					8.05	0.35		да	3 000
Банк ЗЕНИТ 8	28/08/13	23/08/17	100.45	100.53	100.51	0.02	8	52 216	8.31	0.48		да	5 000
Банк ЗЕНИТ ВО2	22/09/12	22/09/13							7.63	0.62		да	5 000
Банк ЗЕНИТ ВО3	15/11/13	15/11/14	100.40	100.60	100.40	-0.15	3	7 002	8.66	0.70		да	3 000
Банк ЗЕНИТ ВО7	12/04/14	12/04/15	100.50	100.70					8.90	1.06	336	да	5 000
Промсвязьбанк													
Промсвязьбанк ВО2	20/02/13	18/02/15	100.00	100.03	100.01	-0.01	1	10 000	9.46	1.85	362	да	5 000
Промсвязьбанк ВО4	20/02/13	18/02/15	99.00	100.07					9.42	1.85	358	да	5 000
Промсвязьбанк 6		17/06/13	100.00	100.02	100.02	-0.20	3	18 900	8.28	0.31		да	5 000
Промсвязьбанк ВО3		04/02/14	99.75	99.80	99.80	-0.01	7	760	9.01	0.92		да	5 000
Промсвязьбанк ВО7	06/09/14	06/09/15	101.20	102.00					9.28	1.39	361	да	5 000
Промсвязьбанк 3		01/02/18		102.70					12.33	3.84	590	нет	5 000
Банк СПб													
Банк СПб ВО1	09/10/12	09/04/13							8.48	0.19		да	5 000
Банк СПб ВО4	13/12/12	12/12/13	86.00	101.00					9.06	0.77		да	3 000
Банк СПб ВО2	26/03/12	23/09/13	98.00	100.30					8.61	0.55		да	5 000
Банк СПб ВО8	07/10/13	05/10/15	100.00	100.75					9.24	0.59		да	5 000
МКБ													
МКБ 7	14/01/14	14/07/15	100.25						9.98	0.86		да	2 000
МКБ ВО-01	22/02/13	22/02/14	90.00	100.00					9.77	0.97		да	3 000
МКБ ВО-03	27/04/13	27/04/15	100.01	100.10	100.05	-0.10	2	103 500	9.00	0.17		да	4 000
МКБ ВО-02	25/09/13	25/09/15	100.00	100.37					9.69	0.56		да	3 000
МКБ 8	09/10/13	08/04/15	100.10						9.74	0.60		да	3 000
МКБ ВО-04	15/10/12	15/04/14	100.25	100.79	100.79	0.53	3	20 000	9.70	1.06	415	да	5 000
МКБ ВО-05		23/06/14	98.98	99.40	99.01	-0.10	1	100	10.25	1.26	463	да	5 000
МКБ КВ 11		05/06/18	100.05	101.11	100.05	0.03	5	12 100	12.60	3.94	616	нет	3 000
ПЕТРОКОММЕРЦ													
Петрокоммерц 5	20/12/13	21/12/14	100.80	101.00					8.84	0.79		да	5 000
Петрокоммерц БО-01	03/09/13	03/03/15							8.78	0.50		да	3 000
Петрокоммерц БО-02	23/08/13	23/08/15		100.51					8.41	0.49		да	3 000
Петрокоммерц БО-03	23/02/14	23/08/15			100.82	0.12	3	145 976	9.01	0.97		да	5 000
Банк УРАЛСИБ													
Уралсиб 04	13/09/13	10/03/17	99.95	100.15					8.92	0.53		да	5 000

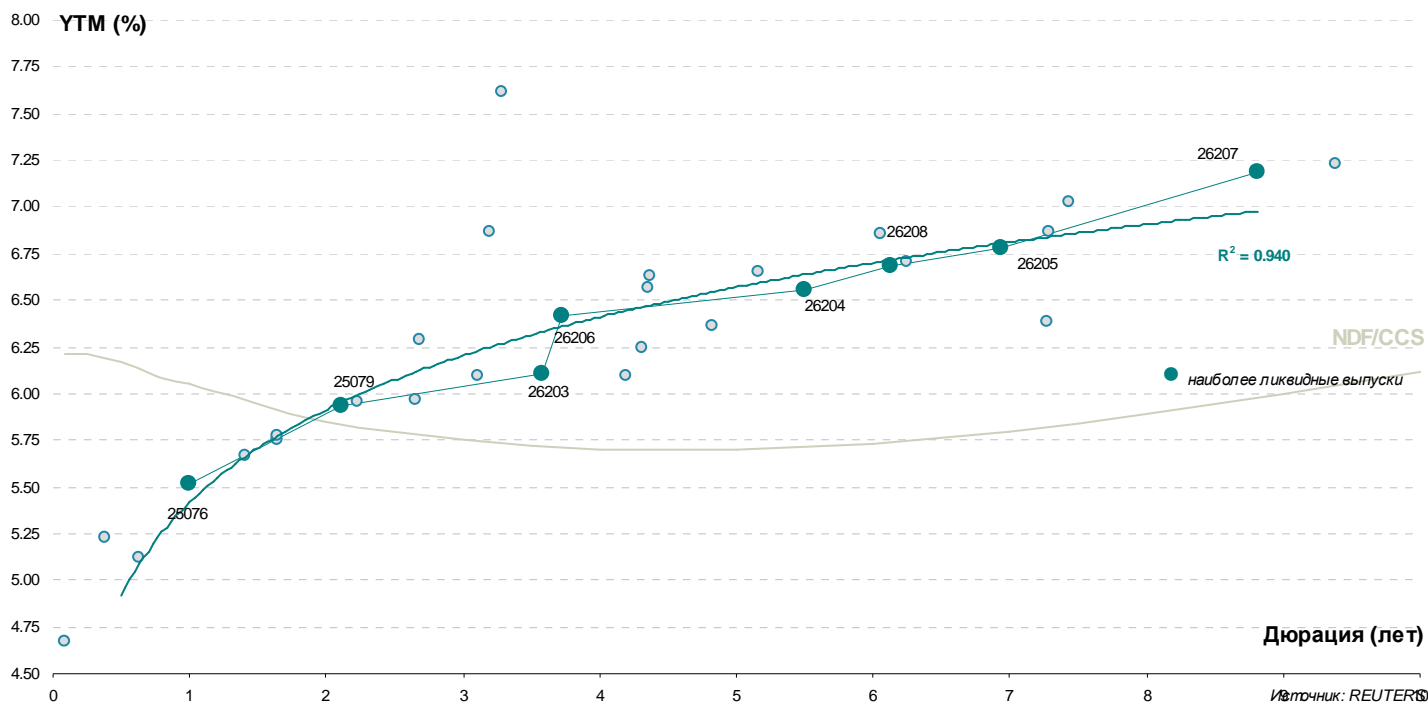
Выпуск	Дата		Котировки		Цена		Кол-во сделок	Оборот, шт	УТМ/УТР	Дюрация	Спред к репо ОФЗ (бп)	репо ЦБ	Объем млн руб.
	Оферты	Погашения	Покупка	Продажа	Посл	Изм. пп							
Уралсиб 05	28/02/14	25/08/17	100.87	101.00	100.87	0.11	3	6 445	8.97	0.94		да	7 000
ЛК УРАЛСИБ													
Уралсиб Лизинг БО-3		29/10/13	100.15	100.30					9.44	0.42		да	3 000
Уралсиб Лизинг БО-1		28/02/14	100.00	100.15					9.73	0.49		да	2 000
Уралсиб Лизинг БО-4		03/07/14	99.05	99.45					9.62	0.70		да	3 000
Уралсиб Лизинг БО-5		05/02/15	101.36	101.49					10.51	1.01	498	да	3 000
Уралсиб Лизинг БО-6		10/02/15	100.00	101.00					10.92	1.02	539	нет	3 000
Уралсиб Лизинг БО-7		22/04/15	100.06	100.95					10.89	1.07	534	да	2 000
Уралсиб Лизинг БО-2		12/01/15	101.40	101.80					10.85	1.70	507	нет	2 000
Уралсиб Лизинг БО-9		17/02/15	101.40	101.90	101.90		1	6	10.84	1.80	502	нет	2 000
Уралсиб Лизинг БО-12		18/12/15	100.12	100.50					10.96	2.43	499	нет	2 000
Уралсиб Лизинг БО-13		18/12/15	100.00	100.27					10.92	2.61	493	нет	2 000
КБ РЕНЕССАНС КАПИТАЛ													
РенКап БО-3	05/08/13	05/08/14	99.35	99.75	99.00	-0.72	5	2 004	12.64	0.44		да	3 000
РенКап БО-2	09/08/13	09/08/15	100.51	100.70	100.50	-0.20	6	7 983	12.05	0.45		нет	2 000
ТКС БАНК													
ТКС БАНК ВО4	18/04/13	16/04/15	100.42	100.56	100.59	0.02	2	554	8.98	0.14		да	2 000
ТКС БАНК ВО6	16/07/13	14/07/15	101.22	101.57	101.40	-0.09	2	10	10.29	0.39		да	2 000
ТКС БАНК S 2		28/07/13	104.11	104.24	104.00	-0.29	7	2 913	10.18	0.42		да	1 000
ТКС БАНК О1		20/09/13	101.35	102.30	101.38	0.13	1	3	11.93	0.53		да	2 000
ТКС БАНК ВО2	29/11/11	26/11/13	104.31	104.40	104.31	-0.09	9	2 009	10.58	0.72		да	2 000
ТКС БАНК ВО3	21/08/12	18/02/14	103.50	103.86	103.94	0.59	7	6 073	9.92	0.95		да	2 000
Связной Банк													
Связной Банк 1	08/08/13	06/08/15	101.43	101.50	101.43	-0.04	24	14 901	11.16	0.45		нет	2 000
РОСГОССТРАХ													
Росгосстрах 2	07/11/13	02/11/17	101.00	101.20					9.14	0.67		нет	5 000
РОСГОССТРАХ Банк													
Росгосстрах Банк 03	28/02/13	31/08/14							10.51	1.37	485	да	2 000
Росгосстрах Банк 04	01/07/13	03/07/15	99.65	99.80					9.98	0.35		да	3 000
РЕСО-ГАРАНТИЯ													
Ресо гарантия 02	24/09/13	13/09/22	99.80	99.99					8.87	0.56		да	5 000
Ресо гарантия 01	01/09/14	22/08/22	100.40	100.90					8.90	1.39	324	да	5 000
РЕСО Лизинг													
Ресо Лизинг 01	19/02/14	17/02/16							10.25	0.97		нет	00000 000
ЕАБР													
ЕАБР 3	29/10/13	25/10/16	90.10	100.35					7.20	0.65		да	5 000
ЕАБР 1	03/02/14	28/01/19	86.40						7.24	0.91		да	5 000
ЕАБР 4	11/02/14	06/02/18	86.00						7.84	0.94		да	5 000
ЕАБР 2	26/02/15	21/02/19							8.48	1.83	265	да	5 000
Юникредит Банк													
Юникредит Банк БО02	30/08/13	27/02/15							7.79	0.49		да	5 000
Юникредит Банк 5	03/09/13	01/09/15	99.75	100.09					7.76	0.50		да	5 000
Юникредит Банк БО03	04/09/13	04/03/15		100.55					7.74	0.50		да	5 000
Юникредит Банк БО01	11/12/13	10/12/14	100.80	101.25					7.86	0.77		да	5 000
Юникредит Банк 4	13/05/14	10/11/15	96.00	100.99					8.36	1.15	278	да	10 000
Юникредит Банк БО04	24/10/14	23/10/15	86.10	101.95	101.45	0.85	2	19 851	8.30	1.53	258	да	5 000
Юникредит Банк БО05	28/10/14	27/10/15		101.80					8.14	1.55	242	да	5 000
Юникредит Банк БО06		11/02/16	100.40	100.55	100.55	0.04	1	1	8.56	2.67	256	нет	5 000
Юникредит Банк БО07		11/02/16	100.40	100.55	100.55	0.05	1	1	8.56	2.67	256	нет	5 000
Юникредит Банк 1		07/09/16	99.00	99.50					8.54	3.04	250	да	5 000
Райффайзенбанк													
Райффайзен 4	06/12/11	03/12/13	101.20	101.30					7.05	0.75		да	10 000
Райффайзен БО-7		27/11/13	100.30						7.26	0.73		да	5 000
ИНГ Банк													
ИНГ Банк 2	15/05/13	18/11/14							8.48	0.25		нет	5 000
РуссСтандарт													
РуссСтандарт БО-2	26/03/13	24/03/15	99.44	100.12	100.09	-0.05	2	66	7.84	0.08		да	5 000
РуссСтандарт БО-6	03/11/13	03/05/15	100.00	100.39					8.94	0.67		да	5 000
РуссСтандарт БО-1	08/11/13	07/11/14	100.20	100.46	100.44	0.05	4	492	8.89	0.68		да	5 000
Вост-Экспресс													
Вост-Экспр Банк БО-1	10/03/11	07/03/13	90.02	100.00					7.52	0.03		да	1 000
Вост-Экспр Банк БО-4	16/08/13	14/08/15		101.05	101.04	0.09	1	6 000	9.01	0.47		да	3 000
Вост-Экспр Банк БО-5	19/04/12	17/10/13	99.58	100.40					9.69	0.62		да	2 000
Вост-Экспр Банк БО-2	27/03/14	25/09/14	100.93	101.34	100.93	-0.57	2	17	10.52	1.01	500	да	2 000
Вост-Экспр Банк БО-10	23/12/14	22/12/15	101.53	101.62	101.62	0.02	6	19 375	11.28	1.66	551	нет	3 000
Вост-Экспр Банк 02		09/08/18							14.06	4.03	762	нет	00000 000

Выпуск	Дата		Котировки		Цена		Кол-во сделок	Оборот, шт	УТМ/УТР	Дюрация	Сред к репо ОФЗ (бп)	репо ЦБ	Объем млн руб.
	Оферты	Погашения	Покупка	Продажа	Посл	Изм. пп							
ХКФ Банк													
ХКФ Банк 6	12/03/13	10/06/14	100.10	101.00					9.28	1.21	368	да	5 000
ХКФ Банк 5	19/10/11	17/04/13	100.05		100.16	-0.02	2	17 389	7.50	0.14		да	4 000
ХКФ Банк БО-3	22/10/13	22/04/14	86.00						7.80	0.64		да	4 000
ХКФ Банк 7	26/04/12	23/04/15	101.40	101.50	101.50	0.30	3	1 350	9.28	1.96	341	да	5 000
БНП Париба													
БНП Париба 1		29/03/14	99.53	99.80	99.80	0.15	3	3	8.04	1.03	251	да	2 000
РусфинансБанк													
РусфинансБанк БО-01	04/07/13	04/07/14	99.55	99.66	99.54	-0.01	3	100 002	8.63	0.35		да	4 000
РусфинансБанк БО-02	06/09/13	06/03/15	100.05	100.24					8.77	0.51		да	4 000
РусфинансБанк 8	16/09/13	14/09/15	100.55	100.75	100.30	-0.55	1	1	8.85	0.53		да	2 000
РусфинансБанк 9	17/09/13	15/09/15	100.55	101.18					8.86	0.54		да	2 000
РусфинансБанк 10	12/11/13	10/11/15	99.00	100.00					8.56	0.69		да	2 000
РусфинансБанк 11	13/11/13	11/11/15	99.55	99.74					8.26	0.70		да	2 000
РусфинансБанк БО3	02/11/14	02/11/15	101.51	101.99	102.00	1.50	2	19 559	8.87	1.55	315	да	4 000
ДЕЛЬТА КРЕДИТ													
Дельта Кредит БО3	07/08/13	07/08/15	100.60	100.80					7.28	0.45		да	4 000
Дельта Кредит 6	18/06/14	15/06/16	99.15	99.30	99.22	-0.04	1	50 000	7.98	1.26	236	да	5 000
Дельта Кредит 8	05/11/14	02/11/16	99.70	100.00					8.48	1.58	275	да	5 000
ОТП Банк													
ОТП Банк БО-3	01/11/12	30/10/14							9.77	1.55	405	да	4 000
ОТП Банк БО-2	04/03/14	03/03/15	101.31	101.45	101.35		3	6 000	9.29	0.95		да	6 000
ОТП Банк 2		25/03/14	99.12	99.39	99.15	0.05	7	8 932	9.29	1.02	376	да	3 000
ОТП Банк БО-1		29/07/14	98.47	98.82	98.49	0.04	4	6 000	9.30	1.36	364	да	5 000
СКБ-Банк													
СКБ-Банк БО-4	05/12/12	05/06/13							0.19	0.29		да	2 000
СКБ-Банк БО-3	28/05/13	26/11/13	100.00						8.14	0.25		да	3 000
СКБ-Банк БО-6	09/07/13	08/07/14	99.00	99.90					9.42	0.37		да	2 000
СКБ-Банк БО-5	10/10/13	10/04/14	100.00						9.59	0.60		да	2 000
КредитЕвропа Банк													
КредЕврБанк БО-3	09/10/13	09/10/15	100.40	100.55					9.21	0.60		да	5 000
КредЕврБанк 6	21/08/12	18/02/14							9.72	0.99		да	4 000
КредЕврБанк БО-2	10/02/14	10/02/15	100.20	100.65	100.40	-0.10	1	5 000	9.77	0.93		да	5 000
КредЕврБанк БО-4	19/02/14	19/02/16		100.29	100.20	0.70	4	150 000	9.60	0.96		нет	5 000
КредЕврБанк БО-1		27/04/14	97.90	100.10	98.51	0.01	3	5 232	9.68	1.11	412	да	5 000
Банк Интеза													
Интеза 03	11/10/13	13/04/15	100.00	100.15					9.08	0.60		да	5 000
Интеза БО1	25/04/14	25/10/15	99.85	100.95	100.60	0.60	1	20	9.38	1.09	382	да	3 000
Центр-Инвест													
ЦентрИнвест БО-1	17/12/13	17/06/14	100.10	100.30					9.61	0.79		да	2 000
ЦентрИнвест БО-5	17/12/13	17/06/14	100.10	100.30					9.67	0.86		да	1 000
ЦентрИнвест БО-2	18/04/13	16/04/15	100.07	100.17					8.73	0.14		да	2 000
ЦентрИнвест 2	25/06/13	24/06/14	100.50	100.82					8.94	0.33		да	3 000
Связь-Банк													
СвязьБанк 03	19/12/13	09/12/21	100.00	101.68	100.00		1	1 000	9.17	0.79		да	5 000
СвязьБанк 04	24/04/13	13/04/22	85.10	100.20					8.14	0.16		да	5 000
СвязьБанк БО1	01/11/13	01/11/15	86.00	100.00					9.17	0.66		нет	5 000
СвязьБанк 05	16/04/15	07/04/22	100.00						9.71	2.44	374	да	5 000
Крайинвестбанк													
Крайинвестбанк БО-1	19/10/13	19/04/14	100.00	100.30	100.30	0.20	2	1 203	10.21	0.62		да	2 000
Судостроительный банк													
Судостр БО01	03/03/13	03/03/14							11.48	0.94		нет	2 000
Судостр 04	10/04/12	08/10/13	99.96	101.32	99.96	-0.29	3	620	11.33	0.59		нет	2 000
Меткомбанк													
Меткомбанк БО-1	02/02/13	02/08/14	100.25	100.75	100.45	-0.25	1	1	10.93	1.36	528	да	2 000
Меткомбанк 01	13/04/13	15/04/15	97.50	101.50					8.77	0.13		нет	2 000
Меткомбанк БО5	08/10/13	06/10/15	100.00	101.00					10.24	0.59		да	2 000
Металлинвестбанк													
Металлинвестбанк 01	20/12/13	22/06/15	100.25	100.80	100.40	0.10	1	3 990	9.82	0.79		да	2 000
Абсолют банк													
Абсолют банк БО1	20/06/14	20/12/15	85.01						10.75	1.27	513	нет	5 000
Абсолют банк 5	30/07/14	27/07/16	90.00	98.99					20.69	1.37	1503	да	2 000
ПЕРВОБАНК													
Первобанк БО2	11/04/13	10/04/14	86.00						7.93	0.12		да	2 000
Первобанк БО1	25/04/12	24/04/13	86.02	100.10					9.16	0.16		да	2 000
Первобанк БО3	24/09/13	22/09/15		100.63					10.50	0.55		нет	2 000
СМП Банк													
СМП Банк 01	26/11/13	23/05/17	100.00						10.19	0.73		да	3 000
ПРОБИЗНЕСБАНК													
Пробизнесбанк 7	03/09/13	05/09/15							15.27	0.49		нет	2 000
ЛОКО-Банк													
ЛОКО-Банк 05	25/07/13	23/07/15	98.00	100.40	100.37		1	15 325	9.33	0.41		да	3 000
ЛОКО-Банк БО3	13/08/13	11/08/15	100.11	100.81	100.70	-0.04	3	2 500	9.36	0.46		да	3 000
ЛОКО-Банк БО1	07/02/13	06/02/14		100.21	100.25	0.10	1	3 500	9.84	0.92		да	3 000

Выпуск	Дата		Котировки		Цена		Кол-во сделок	Оборот, шт	УТМ/УТР	Дюрация	Сред к репо ОФЗ (бп)	ЦБ	Объем млн руб.
	Оферты	Погашения	Покупка	Продажа	Посл	Изм. пп							
ЛОКО-Банк БО2	13/02/14	11/02/16	100.18	100.23	100.22	-0.03	5	30 002	10.41	0.94		нет	4 000
НОВИКОМ Банк													
Новиком Банк 1	26/05/13	25/11/13	86.00						6.20	0.25		да	2 000
Новиком Банк БО1	07/07/13	07/07/14	86.02						8.39	0.36		да	3 000
Новиком Банк БО4	11/10/13	11/10/15	99.51	100.84					8.91	0.60		да	2 000
Внешпромбанк													
Внешпромбанк 2	19/06/13	13/12/17	98.00						8.10	0.31		нет	2 000
Внешпромбанк БО2	26/10/13	26/10/15	99.08	100.84					11.20	0.64		да	3 000
Внешпромбанк БО1	30/11/12	30/11/13	100.03	101.73	100.90		2	50	10.71	0.73		да	3 000
АК Барс Банк													
АК Барс Банк 4	17/04/12	15/10/13	100.00	105.00	100.25	0.10	4	868	8.74	0.61		да	5 000
АК Барс Банк БО1	17/10/13	15/10/15	100.14	100.69	100.12	-0.33	2	2	9.64	0.62		да	5 000
Азиатско-Тихоокеанский Банк													
АТБ 01	28/04/13	30/04/15	100.00	100.27	100.00	-0.40	2	2	10.33	0.17		да	2 000
АТБ БО1	19/08/14	19/02/16	99.90	100.15	100.15	0.05	5	30 022	10.55	1.41	488	нет	3 000
УБРиР													
УБРР 2	30/04/13	01/05/14	98.52	100.39					9.18	0.18		да	2 000
УБРР БО1	01/10/13	29/09/15	101.00	101.39					10.97	0.57		да	2 000
Запсибкомбанк													
Запсибкомбанк БО1	21/12/12	20/06/14	100.00						0.01	1.32		нет	2 000
Запсибкомбанк БО2	16/08/13	14/08/15	101.00	101.44	101.40	-0.05	1	7 742	9.60	0.47		да	2 000
Российский Капитал													
РосКапитал 03	26/10/13	28/10/15	100.45	100.95					10.21	0.64		да	3 000
Банк Авангард													
Авангард 03	11/05/12	10/05/13	100.05	100.24					8.76	0.20		да	2 000
Авангард БО1	03/02/14	01/02/16	100.00	100.20	100.00		1	749	9.98	0.92		нет	2 000
Татфондбанк													
Татфондбанк БО-5	09/04/13	07/04/15	100.12	100.25	100.12	0.10	1	39	9.98	0.12		да	2 000
Татфондбанк БО-6	15/10/13	13/10/15	100.75	100.80	100.80	0.15	3	10 101	11.93	0.61		да	2 000
Татфондбанк БО-3	28/11/13	27/11/14	100.17	100.37	100.37	0.12	2	271	12.00	0.73		да	2 000
Татфондбанк БО-1	28/06/12	26/12/13	99.65	100.00	100.00	0.20	6	3 254	11.00	0.81		да	2 000
Татфондбанк БО-4	18/02/14	17/02/15	100.00	100.02	100.00	-0.07	18	24 773	12.62	0.95		да	3 000
Татфондбанк БО-7	07/02/14	05/02/16	100.32	100.43	100.43	-0.07	2	10 400	12.62	0.92		нет	2 000
Татфондбанк БО-2	18/10/12	17/04/14	100.15	100.45	100.45	0.28	4	3 770	12.13	1.05	659	да	2 000
Европлан													
Европлан 03	04/11/14	31/10/17	98.85	101.85	101.66		2	38	10.39	1.54	467	нет	4 000
Банк Открытие													
Открытие 01	18/12/13	13/12/17	100.37						10.50	0.79		нет	3 000
ФК Открытие													
ФК Открытие 03	04/10/13	29/09/17	86.00						10.63	0.59		нет	7 000
ФК Открытие 02	26/12/13	22/12/16	100.00	101.49	100.01	0.01	3	14	10.98	0.81		нет	5 000
ФК Открытие 04	25/06/14	20/12/17							11.46	1.40	579	нет	5 000
ФК Открытие 01		14/10/14	96.00		99.80	-0.20	2	2	9.33	1.51	362	нет	5 000
РЕГИОНАЛЬНЫЕ													
МОСКВА													
Москва 61		03/06/13							6.05	0.26		да	30 000
Москва 53		01/09/13							5.54	0.50		да	15 000
Москва 63		10/12/13	106.50	107.09					6.24	0.74		да	15 000
Москва 62		08/06/14	106.35	106.90	106.80	0.30	2	1 100	6.82	1.18	123	да	35 000
Москва 39		21/07/14	96.01	100.85	100.10		1	519	7.04	1.35	139	да	10 000
Москва 64		24/06/15	99.40	99.95	99.81	0.49	2	18 000	7.21	2.16	127	да	20 000
Москва 44		16/11/15							6.85	2.34	89	да	40 000
Москва 56		22/09/16	99.01	99.80					7.19	3.13	114	да	20 000
Москва 49		14/06/17	90.02	99.96					7.42	3.73	100	да	25 000
Москва 66		23/11/18		107.50					7.53	4.63	104	да	30 000
Москва 48		11/06/22	92.01	95.30					7.62	6.85	85	да	30 000
САНКТ-ПЕТЕРБУРГ													
СПб 38		19/11/15							7.54	2.47	157	да	10 000
СПб 39		01/06/17	101.20	101.50					7.75	3.64	151	да	7 000
МОСКОВСКАЯ ОБЛ													
Московская Обл 8		11/06/13	100.35	100.60	100.35	-0.25	2	250	7.84	0.29		да	19 000
Московская Обл 7		16/04/14	100.20	100.40	100.30	-0.05	4	13 971	7.85	1.08	230	да	16 000
ЛЕНИНГРАДСКАЯ ОБЛ													
Ленинградская Обл 3		05/12/14	100.03	107.45					12.05	1.62	630	да	1 000
НИЖЕГОРДСКАЯ ОБЛ													
Нижегородская Обл 6		07/10/15	99.60	100.25					8.12	1.47	243	да	5 000
Нижегородская Обл 7		16/11/16	103.30	103.69	103.30	-0.11	1	9 000	8.25	1.96	237	да	8 000
Нижегородская Обл 8		29/08/17	105.00	105.05	105.00	0.29	9	37 000	8.34	3.05	229	да	8 000
САМАРСКАЯ ОБЛ													
Самарская Обл 6		10/05/13	100.15	101.65					6.94	0.20		да	2 000
Самарская Обл 5		19/12/13	101.20	101.65					7.47	0.78		да	8 000
Самарская Обл 8		13/12/17		102.50					7.75	1.44	206	да	15 000

Выпуск	Дата		Котировки		Цена		Кол-во сделок	Оборот, шт	УТМ/УТР	Дюрация	Спред к репо ОФЗ (бп)	репо ЦБ	Объем млн руб.
	Оферты	Погашения	Покупка	Продажа	Посл	Изм. пп							
Самарская Обл 7		30/11/16	93.00	100.89					7.70	1.78	189	да	12 000
ЯКУТИЯ													
Якутия 35001		11/04/13	100.01						7.11	0.12		да	3 000
Якутия 34004		19/09/13	100.95	101.10	100.95	-0.20	2	611	6.81	0.31		да	2 000
Якутия 35002		17/04/14	100.30	100.80					7.40	1.02	187	да	3 000
Якутия 35003		20/05/16	85.00	101.09					8.19	2.26	224	да	3 000
Якутия 35004		17/05/17	102.10	102.50					7.98	2.65	198	да	3 000
КРАСНОДАРСКИЙ КРАЙ													
Краснодарский край 3		27/09/14	100.00	100.80	100.56	-0.14	2	50 001	7.63	1.02	210	да	4 000
Краснодарский край 4		09/11/17	102.50	103.00					8.03	2.21	209	да	12 000
СТАВРОПОЛЬСКИЙ КРАЙ													
Ставропольск кр 34001		12/12/17	103.90	104.20	103.80	-0.45	1	1	8.49	2.28	254	нет	5 000
КРАСНОЯРСКИЙ КРАЙ													
Красноярский край 5		29/11/16	101.55	101.84					7.98	1.21	238	да	9 000
Красноярский край 6		19/10/17	101.80	102.00	101.50	-0.33	2	2	8.22	2.56	224	да	17 000
ВОЛГОГРАДСКАЯ ОБЛ													
Волгогр обл 34004		04/06/14	99.75	101.50	99.75	-0.02	5	10 018	7.86	0.81		да	2 000
Волгогр обл 34005		04/05/16	98.20	99.00					8.36	1.85	252	да	3 000
Волгогр обл 35002		28/05/17	100.70	101.15					8.41	2.03	251	да	5 000
КОМИ													
Коми Респ 35007		22/11/13	100.01	100.60					7.47	0.72		да	1 000
Коми Респ 34009		18/10/14	97.50	101.00					7.31	1.08	176	да	2 000
Коми Респ 35008		03/12/15							8.72	1.95	285	да	1 000
Коми Респ 32010		15/12/16		102.50					8.53	2.10	260	да	2 000
ТУЛЬСКАЯ ОБЛ													
Тульская обл 34002		25/09/15	86.00	101.04					8.25	1.54	253	да	5 000
ЛИПЕЦКАЯ ОБЛ													
Липецкая обл 34006		05/06/13	99.90						7.35	0.27		да	2 000
Липецкая обл 34007		26/05/17	87.00	101.50					8.47	1.99	258	нет	3 000
ВОРОНЕЖСКАЯ ОБЛ													
Воронежск обл 34005		17/12/17	87.00						8.64	2.39	268	нет	5 000
КАЛУЖСКАЯ ОБЛ													
Калужская обл 34004		26/06/13	100.00	101.20					7.48	0.33		да	2 000
Калужская обл 34005		19/05/16	100.00	100.60	100.00		1	1	8.44	2.47	247	да	3 000
УДМУРТИЯ													
Удмуртия 25003		14/07/13	100.00						5.56	0.38		да	1 000
Удмуртия 34004		25/11/15	88.00						7.00	1.82	118	да	2 000
Удмуртия 34005		24/11/16		104.56					7.77	2.24	182	да	2 000
Удмуртия 34006		05/12/17	104.00	105.25	104.40	0.19	1	1	8.21	2.78	220	нет	3 000
КОСТРОМСКАЯ ОБЛАСТЬ													
Костромск обл 34006		17/11/16	101.40	101.65	101.50	-0.15	4	40 000	8.81	1.58	307	да	4 000
ОРЕНБУРГСКАЯ ОБЛ													
Оренбургск обл 34001		14/12/17	104.75	104.96					8.40	2.93	237	нет	4 000
ВОЛОГОДСКАЯ ОБЛ													
Вологодская обл. 34002		14/12/16	104.20	104.40	104.40		3	4 400	8.76	2.02	286	да	3 000
Вологодская обл. 34003		05/12/17	102.40	102.95	103.00	0.15	1	3 000	8.79	2.42	282	нет	5 000
БЕЛГОРОДСКАЯ ОБЛ													
Белгородск обл 24003		14/05/13	91.00						7.55	0.21		да	2 000
Белгородск обл 34006		08/08/17	88.00						7.99	2.03	209	да	5 000
РЕСП КАРЕЛИЯ													
Карелия 34013		18/06/15	101.50	102.20					7.90	1.12	234	да	2 000
Карелия 34014		30/11/16	102.40	102.55					8.35	1.44	267	да	1 000
Карелия 34015		22/10/17	87.30	102.00					8.62	2.15	269	нет	2 000
ЯРОСЛАВСКАЯ ОБЛАСТЬ													
Ярослав Обл 34009		16/05/13	100.19	100.22	100.22		5	65	7.15	0.22		да	3 000
Ярослав Обл 34010		15/04/14	100.03	100.15	100.03	-0.02	4	55 400	7.66	0.84		да	3 000
Ярослав Обл 34011		21/08/15	101.90	102.10	101.90	-0.10	4	14 488	8.09	1.95	222	нет	3 000
РЯЗАНСКАЯ ОБЛАСТЬ													
Рязанская Обл 34001		27/11/14	99.80	100.20					8.52	1.25	291	да	2 000
ТОМСКАЯ ОБЛ													
Томская обл 34037		27/11/13							7.50	0.72		да	3 000
Томская обл 35045		19/12/17	87.00	102.50					7.79	2.70	179	нет	5 000
БАШКОРТОСТАН													
Башкортостан 34007		29/11/16	102.10	102.30					7.97	2.13	204	нет	3 000
ЧУВАШИЯ													
Чувашия 34007		04/06/13							7.02	0.27		да	1 000
Чувашия 31008		15/06/14		99.85					8.65	1.23	304	да	1 000
Чувашия 34009		19/07/15	101.00	101.25	101.25		1	155	8.11	1.29	248	да	2 000
МАРИЙ ЭЛ РЕСП													
Марий Эл 34006		04/10/15	101.00	101.50					8.49	1.65	273	нет	2 000
ХМАО													

ОФЗ



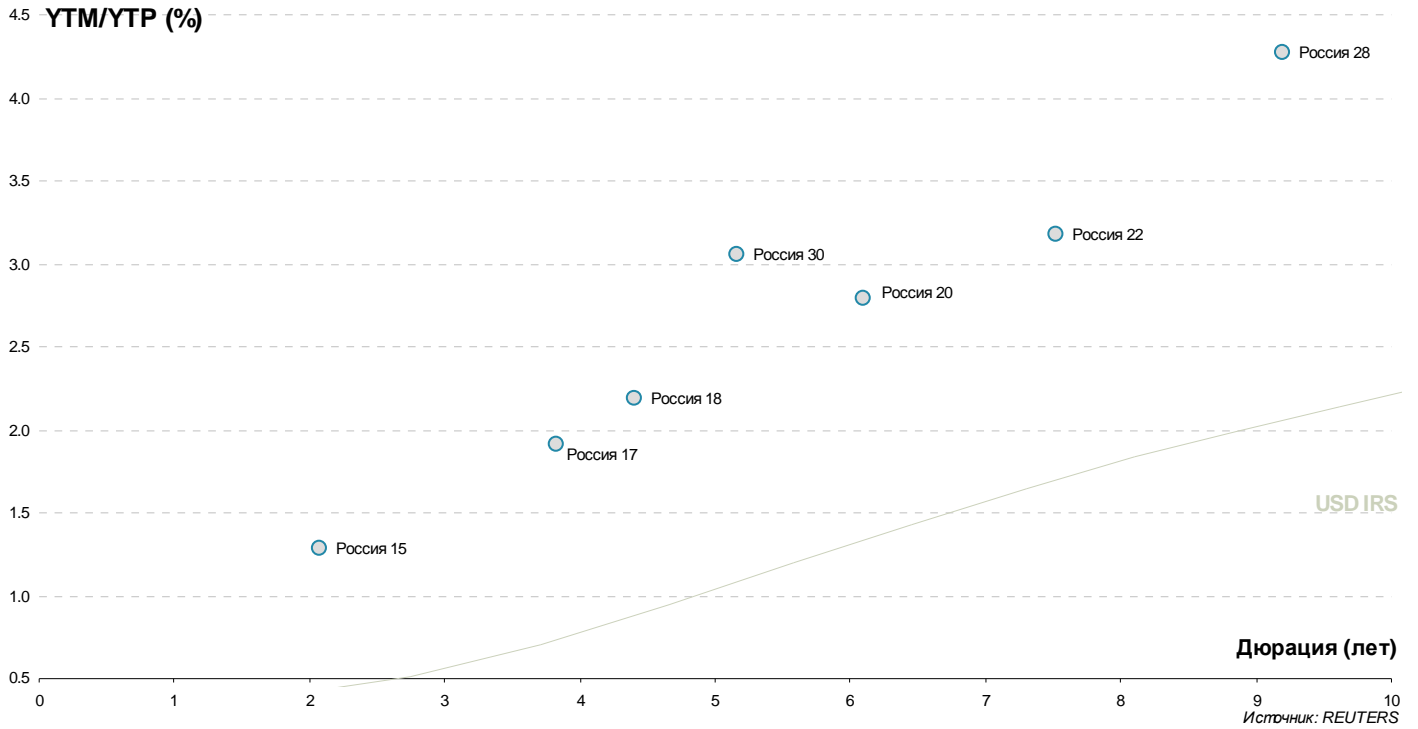
Результаты торгов евробондами

Выпуск	Валюта	Дата		Цена		Доходность		Изм-е, % (по покупке)	Z-спрэд	
		Погашения		Покупка	Продажа	Покупка	Продажа			Дюрация
РОССИЯ										
RUSSIA'15 3.625%	USD	29/04/15		104.694	105.306	1.42	1.14	2.08	-0.29	102
RUSSIA'17 3.25%	USD	04/04/17		105.000	105.500	1.98	1.85	3.83	0.80	125
RUSSIA'18 11%	USD	24/07/18		143.833	145.667	2.33	2.04	4.40	0.21	134
RUSSIA'30 7.5%	USD	31/03/30		123.790	124.790	3.14	2.98	5.17	0.27	156
RUSSIA'20 5%	USD	29/04/20		114.000	114.500	2.83	2.76	6.10	0.55	141
RUSSIA'22 4.5%	USD	04/04/22		110.000	110.750	3.23	3.14	7.53	0.50	143
RUSSIA'28 12.75%	USD	24/06/28		194.171	195.079	4.30	4.25	9.19	0.53	204
RUSSIA'42 5.625%	USD	04/04/42		115.300	115.700	4.66	4.64	15.32	0.80	185
ГОСКOMPАНИИ										
Газпром										
GAZPR'13 4.505%	USD	22/07/13		101.147	101.167	1.64	1.58	0.39		135
GAZST'13 5.625%	USD	22/07/13		101.133	101.496	2.79	1.87	0.39	-0.01	250
GAZPR'13 7.343%	USD	11/04/13		101.130	101.136	-2.14	-2.19		0.48	
GAZPR'13 7.51%	USD	31/07/13		102.300	102.800	2.03	0.86	0.42		173
GAZPR'14 10.5%	USD	25/03/14		109.007	109.687	2.01	1.40	1.02		172
GAZPR'14 10.5%	USD	08/03/14		108.948	109.608	1.71	1.09	0.96	0.02	140
GAZPR'14 8.125%	USD	31/07/14		108.801	108.875	1.83	1.78	1.36		149
GAZPR'15 5.092%	USD	29/11/15		106.480	106.730	2.64	2.55	2.57	0.23	217
GAZPR'16 4.95%	USD	23/05/16		106.310	106.610	2.90	2.80	3.00	0.06	235
GAZPR'16 6.212%	USD	22/11/16		110.975	111.725	3.08	2.88	3.36	-0.28	244
GAZPR'18 8.146%	USD	11/04/18		121.885	122.885	3.45	3.26	4.27	0.60	253
GAZPR'19 9.25%	USD	23/04/19		129.350	129.850	3.85	3.77	4.90		268
GAZPR'22 6.51%	USD	07/03/22		115.795	116.670	4.38	4.27	6.95	0.41	263
GAZPR'22 4.95%	USD	19/07/22		104.400	105.150	4.38	4.28	7.63	0.15	254
GAZPR'34 8.625%	USD	28/04/34		137.375	138.375	5.59	5.53	11.40		306
GAZPR'37 7.288%	USD	16/08/37		122.250	123.750	5.61	5.51	12.91		297
Газпром нефть										
GNP CAPITAL '22 4.375%	USD	19/09/22		99.736	100.123	4.41	4.36	7.76	0.24	256
Транснефть										
TRANSN'13 7.7%	USD	07/08/13		102.671	104.671	1.62	-2.77		-0.02	
TRANSN'14 5.67%	USD	05/03/14		103.785	104.785	1.91	0.95	0.97	-0.01	161
TRANSN'18 8.7%	USD	07/08/18		128.154	128.444	3.05	3.00	4.56	0.14	205
РЖД										
RZD'17 5.739%	USD	03/04/17		110.299	110.502	3.05	3.00	3.65	0.05	234
RZD'22 5.7%	USD	05/04/22		111.289	111.690	4.20	4.15	7.19	-0.71	245
Совкомфлот										
SOVKOM'17 5.375%	USD	27/10/17		105.226	105.660	4.14	4.04	4.13	0.54	332
ГОСБАНКИ										
ВТБ										
VTB'15 6.465%	USD	04/03/15		107.218	108.218	2.77	2.28	1.87	-0.02	238
VTB'17 6%	USD	12/04/17		108.040	109.040	3.88	3.62	3.65	0.37	318
VTB'18 6.315%	USD	22/02/18		108.986	109.986	4.30	4.09	4.38	0.07	340
VTB'18 6.875%	USD	29/05/18		111.700	112.100	4.36	4.28	4.47	0.43	342
VTB'20 6.551%	USD	13/10/20		110.323	111.323	4.92	4.77	6.07	-0.16	347
VTB'22 6.95%	USD	17/10/22		107.274	108.274	5.95	5.82	7.11	0.27	421
VTB'35 6.25%	USD	30/06/35		108.775	109.775	5.56	5.49	12.65	0.25	294
VTB' 9.5%	USD			109.360	109.992	8.10	8.01	6.60	0.25	646
Банк Москвы										
BANK OF MOS'13 7.335%	USD	13/05/13		101.130	101.151	1.90	1.80	0.20		165
BANK OF MOS'15 6.699%	USD	11/03/15		106.380	106.730	3.44	3.27	1.88	0.03	307
BANK OF MOS'15 5.967%	USD	25/11/15		105.245	105.745	3.94	3.75	2.53	-0.13	349
BANK OF MOS'17 6.02%	USD	10/05/17		104.190	105.190	4.91	4.65	3.72		421
ВЭБ										
VEB'17 5.375%	USD	13/02/17		108.250	108.750	3.15	3.02	3.62		246
VEB'17 5.45%	USD	22/11/17		109.355	109.755	3.30	3.22	4.20	-0.30	245
VEB'20 6.902%	USD	09/07/20		118.375	118.725	4.00	3.95	5.98	0.72	258
VEB'22 6.025%	USD	05/07/22		112.500	113.500	4.38	4.26	7.37		261
VEB'25 6.8%	USD	22/11/25		119.400	119.900	4.75	4.71	8.96	-0.22	259
Газпромбанк										
GAZPROMB'13 7.933%	USD	28/06/13		101.800	101.817	2.50	2.45	0.33		223
GAZPROMB'14 6.25%	USD	15/12/14		105.830	106.100	2.90	2.75	1.71	0.07	254
GAZPROMB'15 6.5%	USD	23/09/15		107.773	107.901	3.33	3.28	2.35	0.02	289
GAZPROMB'16 7.35%	USD	08/05/16		111.362	111.522	3.53	3.48	2.82	0.01	298
GAZPROMB'17 5.625%	USD	17/05/17		106.875	107.375	3.85	3.72	3.77	0.37	313
GAZPROMB'19 7.25%	USD	03/05/19		108.911	109.458	5.53	5.43	5.03	0.10	441
GPB EURO' 7.875%	USD			104.372	105.067	6.86	6.70	4.25	0.50	602
РСХБ										
ROSSELKH'13 7.175%	USD	16/05/13		100.888	101.934	3.03	-1.71		-0.01	
ROSSELKH'14 7.125%	USD	14/01/14		104.513	104.557	1.93	1.88	0.86	0.14	162

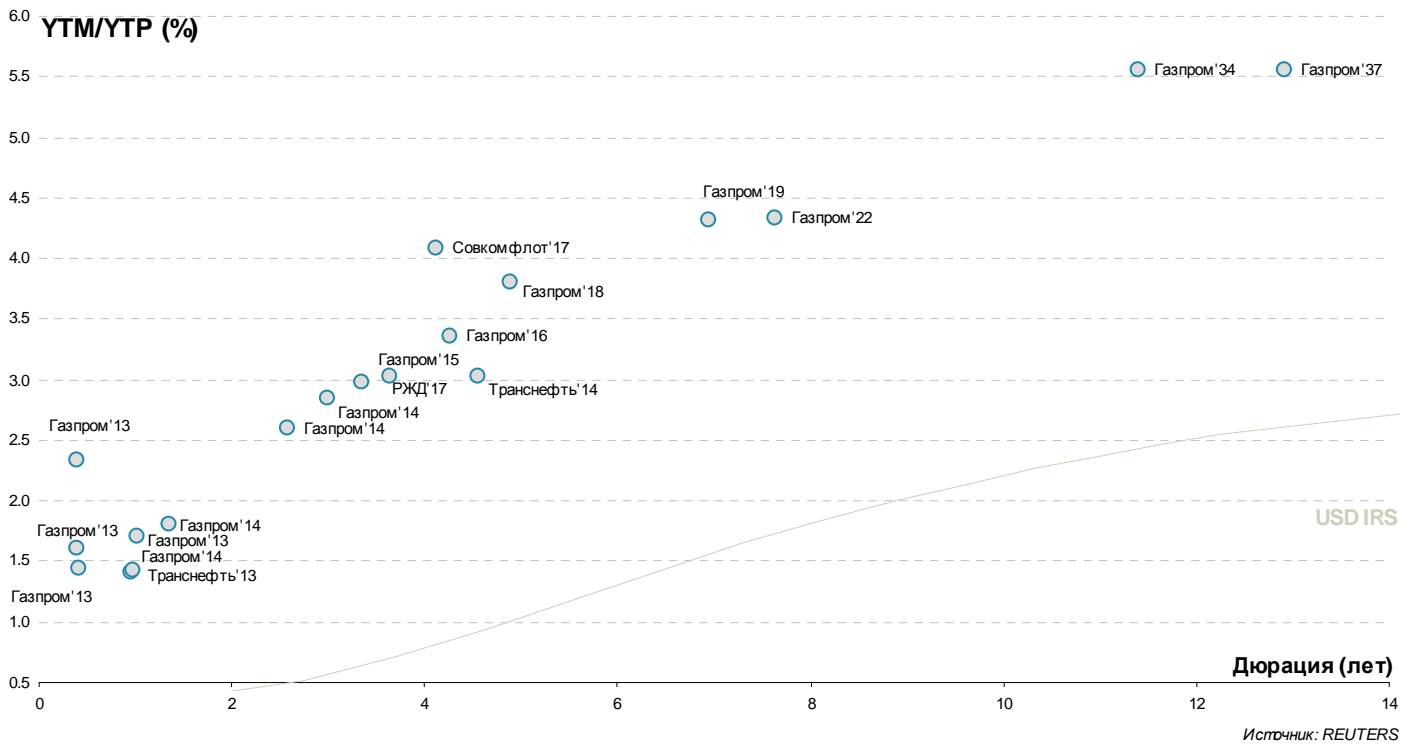
Выпуск	Валюта	Дата		Цена		Доходность		Дюрация	Изм-е, % (по покупке)	Z-спрэд
		Погашения		Покупка	Продажа	Покупка	Продажа			
ROSSELKH'14 9%	USD	11/06/14		108.356	108.422	2.37	2.32	1.22	0.01	205
ROSSELKH'17 6.299%	USD	15/05/17		109.550	109.925	3.83	3.74	3.73	-0.16	310
ROSSELKH'17 5.298%	USD	27/12/17		106.061	106.287	3.91	3.86	4.30	0.06	305
ROSSELKH'18 7.75%	USD	29/05/18		117.874	118.133	3.95	3.90	4.42	-0.08	301
ROSSELKH'21 6%	USD	03/06/21		104.539	104.694	4.50	4.45	2.98	0.02	398
Сбербанк										
SBER'13 6.48%	USD	15/05/13		101.000	101.500	1.80	-0.53	0.21		154
SBER'13 6.468%	USD	02/07/13		101.875	102.625	1.00	-1.11			
SBER'15 5.499%	USD	07/07/15		107.412	107.531	2.26	2.21	2.23	0.17	183
SBER'17 5.4%	USD	24/03/17		108.297	108.496	3.21	3.16	3.64	0.01	252
Sber'17 4.95%	USD	07/02/17		106.910	107.110	3.08	3.03	3.63	-0.58	239
SBER'19 5.18%	USD	28/06/19		107.545	107.837	3.83	3.78	5.47	0.15	261
SBER'21 5.717%	USD	16/06/21		110.278	110.647	4.24	4.19	6.74	0.19	263
Sber'22 6.125%	USD	07/02/22		113.027	113.423	4.35	4.30	7.12	0.04	264
SBER'22 5.125%	USD	29/10/22		100.525	100.906	5.06	5.01	7.62	0.19	323
ЧАСТНЫЕ КОМПАНИИ										
Евраз										
EVRAZ'13 8.875%	USD	24/04/13		101.001	101.501	2.43	-0.77	0.15		220
EVRAZ'15 8.25%	USD	10/11/15		110.775	111.225	4.01	3.84	2.43	-0.03	357
EVRAZ'17 7.4%	USD	24/04/17		106.946	107.329	5.51	5.41	3.58	0.12	486
EVRAZ'18 9.5%	USD	24/04/18		115.375	115.875	6.00	5.89	4.15	0.38	513
EVRAZ'18 6.75%	USD	27/04/18		104.388	104.842	5.76	5.66	4.37	0.01	488
Металлоинвест										
METALLOINV'16 6.5%	USD	21/07/16		105.330	105.630	4.79	4.70	3.09	0.36	426
НЛМК										
NLMK '19 4.95%	USD	26/09/19		101.364	101.646	4.71	4.66	5.58	0.32	345
Альянс Ойл										
Alliance '15 9.875%	USD	11/03/15		109.150	109.352	5.10	5.00	1.82	0.15	476
Алроса										
ALROSA'14 8.875%	USD	17/11/14		110.606	110.851	2.54	2.40	1.60	-0.01	218
ALROSA'20 7.75%	USD	03/11/20		118.246	118.951	4.88	4.78	5.97	0.87	343
Вимпелком										
VIMPELC'13 8.375%	USD	30/04/13		101.000	101.125	2.56	1.83	0.17		231
VIMPELC'14 4.31%	USD	29/06/14		100.528	104.972	3.94	0.60	1.29	-0.27	
VIP FIN'16 6.493%	USD	02/02/16		107.140	107.140	3.90	3.90	2.71	0.29	342
VIMPELC'16 8.25%	USD	23/05/16		112.284	112.606	4.16	4.06	2.87	0.01	365
VIMPELC'17 6.255%	USD	01/03/17		107.250	108.250	4.27	4.01	3.52	0.50	360
VIMPELC'18 9.125%	USD	30/04/18		118.504	119.005	5.02	4.92	4.22	0.23	413
VIP FIN'21 7.748%	USD	02/02/21		112.300	113.300	5.80	5.65	6.16	0.57	432
VIMPELC'22 7.504%	USD	01/03/22		111.675	112.050	5.83	5.78	6.62	1.03	419
Лукойл										
LUKOIL'14 6.375%	USD	05/11/14		107.370	107.720	1.92	1.72	1.59	0.02	156
LUKOIL'17 6.356%	USD	07/06/17		113.920	114.420	2.88	2.76	3.79	0.41	213
LUKOIL'19 7.25%	USD	05/11/19		119.975	120.302	3.84	3.79	5.44	0.16	256
LUKOIL'20 6.125%	USD	09/11/20		113.763	114.118	4.03	3.98	6.25	0.26	254
LUKOIL'22 6.656%	USD	07/06/22		119.283	119.709	4.13	4.08	7.19	0.38	238
МТС										
MTS'20 8.625%	USD	22/06/20		126.999	127.722	4.29	4.19	5.73	0.69	292
НОВАТЭК										
NOVATEK'16 5.326%	USD	03/02/16		107.538	107.684	2.64	2.59	2.75	0.54	215
NOVATEK'21 6.604%	USD	03/02/21		117.110	117.481	4.06	4.01	6.41	0.61	253
Северсталь										
SEVERSTAL'13 9.75%	USD	29/07/13		103.300	103.480	1.83	1.41	0.41	0.08	155
SEVERSTAL'14 9.25%	USD	19/04/14		108.000	108.118	2.13	2.03	1.07		181
SEVERSTAL'16 6.25%	USD	26/07/16		107.299	107.630	3.95	3.85	3.12	0.32	340
SEVERSTAL'17 6.7%	USD	25/10/17		109.592	110.033	4.41	4.31	4.02	0.34	360
Sev Stal '22 5.9%	USD	17/10/22		102.528	103.092	5.56	5.49	7.36	0.33	378
ТМК										
TMK'18 7.75%	USD	27/01/18		106.250	106.750	6.26	6.14	4.18		544
Распадская										
RASPAD'17 7.75%	USD	27/04/17		107.700	108.083	5.66	5.56	3.57	0.03	500
ТНК-ВР										
TNK '13 7.5%	USD	13/03/13		100.000	103.000	8.37	-69.92			
TNK-BP'15 6.25%	USD	02/02/15		107.021	107.119	2.50	2.45	1.84	0.02	212
TNK-BP'16 7.5%	USD	18/07/16		115.045	115.445	2.82	2.70	3.06	0.03	225
TNK-BP'17 6.625%	USD	20/03/17		113.526	113.731	3.06	3.01	3.56	0.13	237
TNK-BP'18 7.875%	USD	13/03/18		121.781	122.042	3.17	3.12	4.21	0.08	226
TNK-BP'20 7.25%	USD	02/02/20		121.500	121.938	3.71	3.64	5.69		236
ЧАСТНЫЕ БАНКИ										
Альфа-Банк										
ALFA BANK'13 9.25%	USD	24/06/13		103.001	103.034	-0.06	-0.16	0.32		-34
ALFA BANK'15 8%	USD	18/03/15		107.996	108.201	3.92	3.82	1.88	-0.14	355
ALFA BANK'17 6.3%	USD	22/02/17		103.742	104.105	5.26	5.16	3.59	0.02	462
ALFA BANK'17 7.875%	USD	25/09/17		112.073	112.508	4.90	4.80	3.86	-0.58	414
ALFA BANK'21 7.75%	USD	28/04/21		113.334	114.035	5.69	5.59	6.20	0.18	419

Выпуск	Валюта	Дата		Цена		Доходность		Дюрация	Изм-е, % (по покупке)	Z-спрэд
		Погашения		Покупка	Продажа	Покупка	Продажа			
ALFA BANK'17 6.3%	USD	22/02/17		99.364	100.364	6.47	6.20	3.77	-0.02	597
ALFA BANK'17 7.875%	USD	25/09/17		109.738	110.738	5.56	5.34	4.14	0.38	494
ALFA BANK'21 7.75%	USD	28/04/21		108.924	109.924	6.37	6.22	6.45	0.17	516
Номос Банк										
NOMOS BANK'12 9.25%	USD	17/12/12		100.450	100.575	4.44	3.20	0.10		438
NOMOS BANK'13 6.5%	USD	21/10/13		101.996	102.246	4.31	4.04	0.93		406
NOMOS BANK'15 8.75%	USD	21/10/15		104.865	105.865	6.89	6.52	2.65	0.11	658
NOMOS BANK'19 10%	USD	26/04/19		100.503	101.503	9.89	9.68	4.90	0.24	918
Промсвязьбанк										
PROMSVYAZB'18 12.5%	USD	31/01/18		101.500	102.500	5.24	0.90	0.22		513
PROMSVYAZB'13 10.75%	USD	15/07/13		104.884	105.134	3.36	3.00	0.65		309
Promsvyazb'14 6.2%	USD	25/04/14		100.896	101.396	5.55	5.19	1.41		531
PROMSVYAZB'15 12.75%	USD	27/05/15		110.757	111.757	7.99	7.57	2.15		775
PROMSVYAZB'16 11.25%	USD	08/07/16		106.936	108.936	8.97	8.36	3.02	0.18	867
PROMSVYAZB'17 8.5%	USD	25/04/17		100.592	101.592	8.34	8.07	3.79	0.09	789
ХКФБ										
HOME CREDIT'14 7%	USD	18/03/14		103.247	103.747	4.49	4.11	1.30	0.46	422

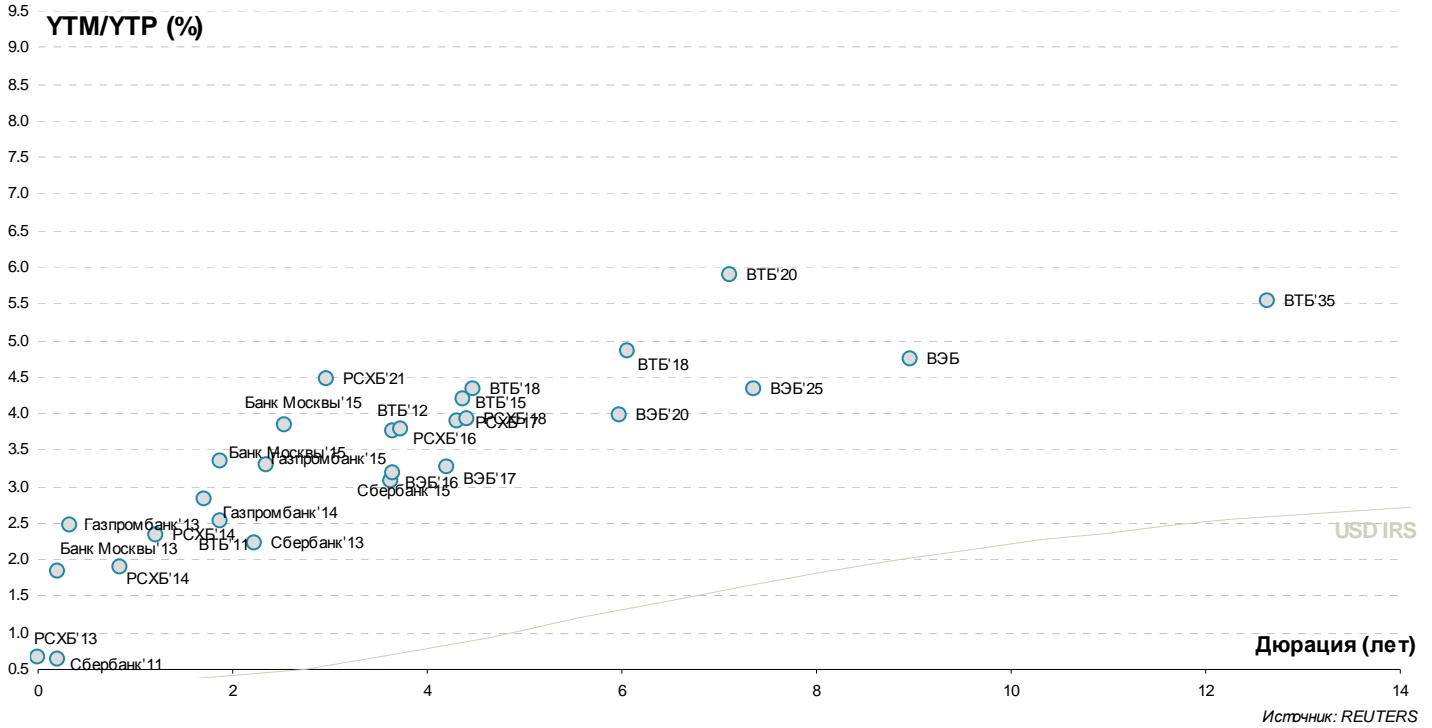
Россия



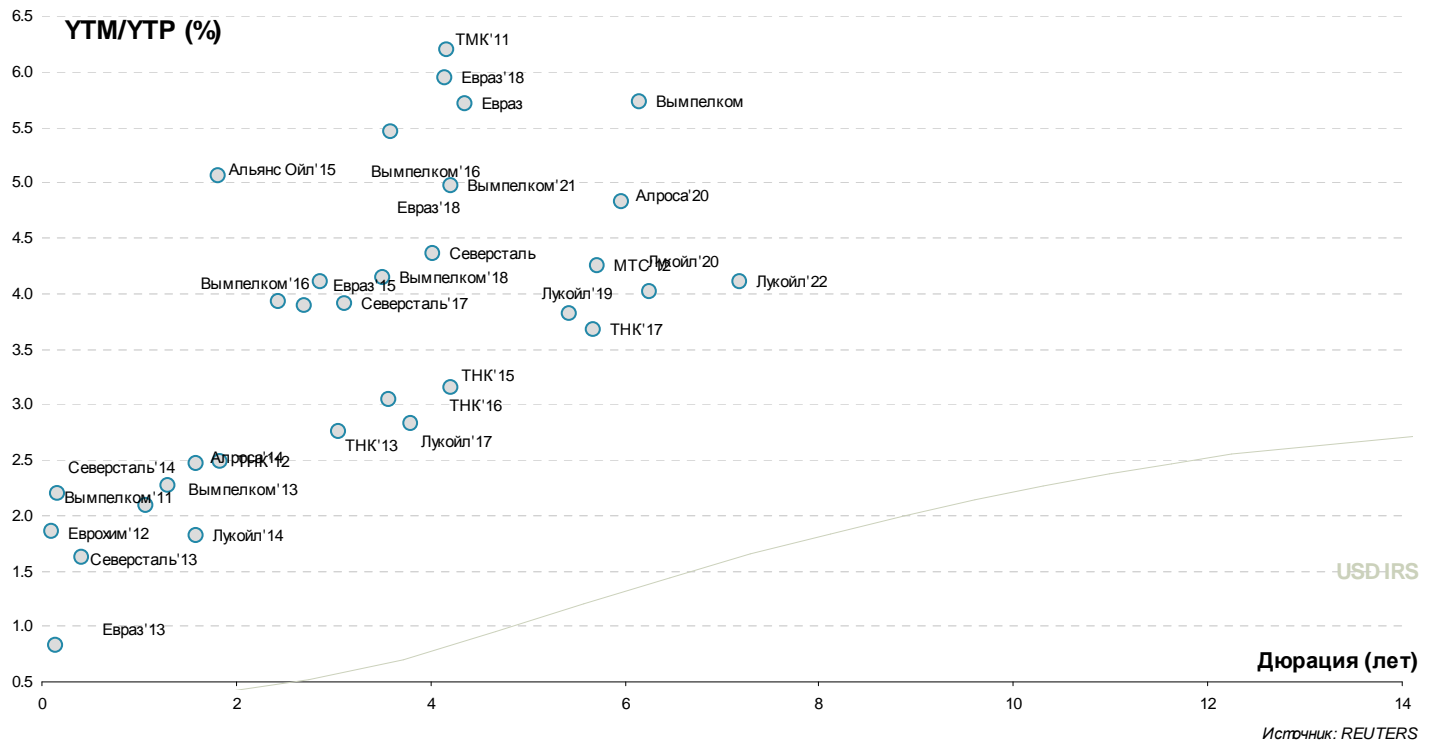
Госкомпании



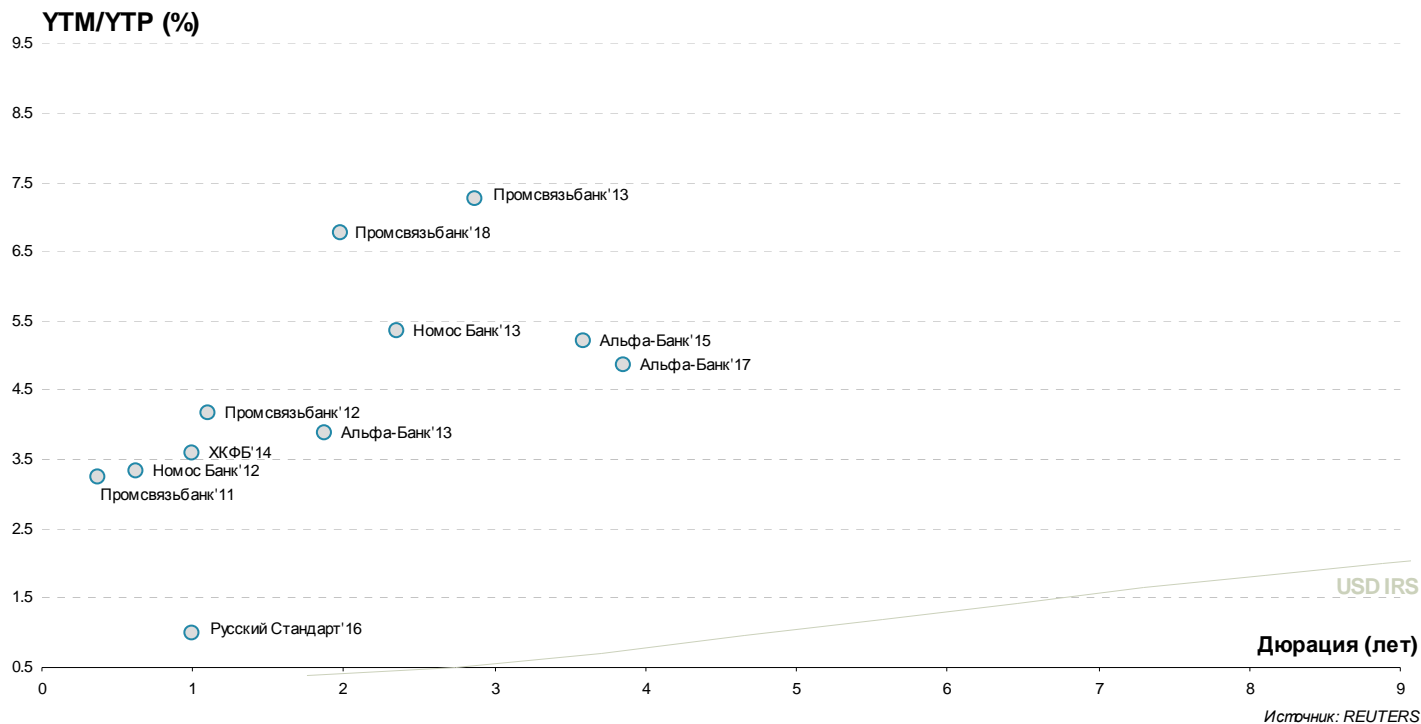
Госбанки



Частные компании



Частные банки



Инвестиционный Департамент

Россия, 129110, Москва, Банный пер, дом 9
тел. 7 495 937 07 37, факс 7 495 937 07 36
WEB: <http://www.zenit.ru>

Начальник Департамента
Зам.начальника Департамента

Кирилл Копелович
Константин Поспелов

kopelovich@zenit.ru
konstantin.pospelov@zenit.ru

Управление продаж

Валютные и рублевые облигации
Валютные и рублевые облигации
Валютные и рублевые облигации
Валютные и рублевые облигации

Юлия Шабанова
Максим Симагин
Александр Валканов
Юлия Паршина

j.shabanova@zenit.ru
m.simagin@zenit.ru
a.valkanov@zenit.ru
y.parshina@zenit.ru

Аналитическое управление

Макроэкономика
Макроэкономика/кредитный анализ
Кредитный анализ
Количественный анализ
Акции

Акции
Облигации

research@zenit.ru
firesearch@zenit.ru

Владимир Евстифеев
Кирилл Сычев
Евгений Чердаков
Дмитрий Чепрагин
Евгения Лобачева

v.evstifeev@zenit.ru
k.sychev@zenit.ru
e.cherdakov@zenit.ru
d.chepragin@zenit.ru
eugenia.lobacheva@zenit.ru

Управление рынков долгового капитала

Рублевые облигации

Денис Ручкин
Андрей Пашкевич
Фарида Ахметова
Марина Никишова
Вера Панова
Алексей Басов
Екатерина Гашигуллина

ibcm@zenit.ru

d.ruchkin@zenit.ru
a.pashkevich@zenit.ru
f.akhmetova@zenit.ru
m.nikishova@zenit.ru
vera.panova@zenit.ru
a.basov@zenit.ru
[e.gashigullina@zenit.ru](mailto.e.gashigullina@zenit.ru)

Каждый аналитик, задействованный в написании данного обзора, подтверждает, что все положения отражают его собственное мнение в отношении финансовых инструментов или эмитентов. Вознаграждение аналитиков не связано напрямую или косвенно с мнениями или рекомендациями, изложенными в данном обзоре. Банк ЗЕНИТ не несет ответственности за операции третьих лиц, совершенные на основе мнений аналитиков, изложенных в данном обзоре. Мнение Банка может не совпадать с мнением аналитика, изложенным в данном обзоре.

Информация, представленная в обзоре, основана на источниках, которые Банк ЗЕНИТ признает надежными, тем не менее, Банк не несет ответственности за ее достоверность и полноту. Описания финансовых инструментов и эмитентов не претендуют на полноту. Прошлые показатели не являются гарантией своего повторения в будущем. Обзор не имеет отношения к инвестиционным целям или финансовой ситуации третьих лиц. Все мнения и рекомендации, основанные на представленной информации, соответствуют дате выхода обзора и могут быть изменены без уведомления. Обзор предоставляется исключительно в информационных целях и не является предложением купить или продать соответствующие финансовые инструменты. Инвесторы должны самостоятельно принимать инвестиционные решения, используя обзор лишь в качестве одного из средств, способствующих принятию взвешенных решений. Обзор подготовлен Банком ЗЕНИТ для распространения среди профессиональных участников рынка и институциональных инвесторов. Не являющиеся профессиональными участниками инвесторы должны искать возможность дополнительной консультации перед принятием инвестиционного решения. Обзор может содержать информацию и рекомендации касательно финансовых инструментов, недоступных для покупки или продажи непрофессиональными участниками рынка.

Банк ЗЕНИТ может выступать маркетмейкером по одному или нескольким финансовым инструментам, упомянутым в данном обзоре и иметь по ним длинные или короткие позиции. Банк ЗЕНИТ также может предоставлять услуги финансового советника и выступать организатором и андеррайтером по проектам корпоративного финансирования одной из указанных в обзоре компаний.

Дополнительная информация и сопроводительная документация может быть предоставлена по запросу. © 2013 Банк ЗЕНИТ.