

ДОЛГОВОЙ РЫНОК

Ежедневный обзор

Торговые идеи /стр. 2/

Внешний рынок долга /стр. 3/

- И вновь передышка, но Италия способна заставить нервничать

Денежно-кредитный рынок /стр. 4/

- Ставки МБК возвращаются к минимумам
- Рубль поддался общему настроению

Российский долговой рынок /стр. 5/

- Российский сегмент дорожает вслед за нефтью
- Локальный рынок: начало работы Euroclear ненадолго подняло цены ОФЗ

Первичный рынок /стр. 6/

Приложения

- Результаты торгов рублевыми облигациями на ММВБ /стр. 7/
- Карты доходности рублевого рынка /стр. 19/
- Результаты торгов евробондами /стр. 20/
- Карты доходности рынка евробондов /стр. 23/

Динамика ключевых показателей

	знач.	Δ за день	за 6 месяцев:		
			MIN.	MAX.	
Внешний рынок долга					
UST-10 yield	2.00	▲	0.04	1.55	2.02
UST 10-2Y sprd	174	▲	4	133	175
EMBI+Glob.	274	▼	-3	245	370
EMBI+Rus sprd	148	▲	9	114	258
Russia 30 yield	2.97	▼	0.00	2.51	3.29
Денежный рынок					
Libor-3m	0.30	■	0.00	0.30	0.44
Euribor-3m	0.23	■	0.00	0.18	0.38
MosPrime-1m	6.37	■	0.00	6.35	6.91
Корсчета в ЦБ	853.8	▲	49.6	446	1570
Депоз. в ЦБ	135.5	▼	-7.6	66	403
NDF RU 3m	6.2	▲	0.1	6	7
Валютный рынок					
USD/RUB	29.96	▼	-0.097	29.85	32.56
EUR/RUB	40.65	▼	-0.009	38.97	40.88
EUR/USD	1.358	▲	0.007	1.23	1.36
Корзина ЦБ	34.806	▼	-0.049	34.44	36.24
DXU Индекс	79.488	▼	-0.066	78.85	82.65
Фондовые индексы					
RTS	1614.1	▲	0.7%	1355	1636
Dow Jones	13979.3	▲	0.71%	12542	14010
DAX	7664.7	▲	0.35%	6606	7858
Nikkei 225	11047	▲	3.77%	8366	11260
Shanghai Comp.	2433.1	▲	0.27%	1960	2433
Сырьевые рынки					
Нефть Urals	114.7	▲	0.70%	105	117
Нефть Brent	116.5	▲	0.15%	106	117
Золото	1673.0	▲	0.00%	1599	1790
CRB Index	304.1	▲	0.41%	291	321

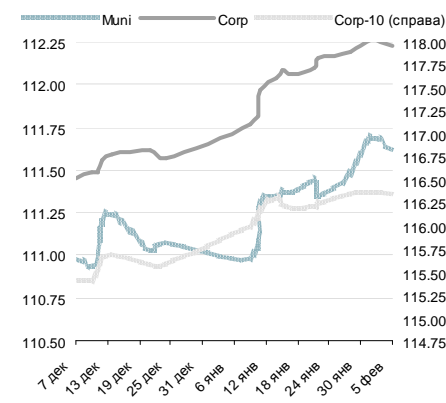
Источник: Reuters, Bloomberg, ЦБ

EMBI+ Global Sovereign Spread



Источник: JPM

Ценовые индексы ZETVI



Источник: ММВБ, Банк ЗЕНИТ

Динамика индексов ZETVI

	знач.	Δ за день	за 6 месяцев:		
			MIN.	MAX.	
Price Return					
OFZ	124.6	▼	-0.68	107.5	126.0
Muni	111.6	▼	-0.08	109.6	112.4
Corp	112.2	▼	-0.03	110.7	112.3
Corp-10	116.3	▼	-0.02	115.0	117.1
Total Return					
OFZ	288.1	▼	-1.33	233.3	290.5
Muni	358.3	▲	0.13	328.7	358.3
Corp	356.2	▲	0.26	328.9	358.7
Corp-10	358.7	▲	0.29	330.4	358.7
Объем торгов в сегменте (млн руб.)					
OFZ	1184	▲	869	0	21838
Muni	858	▲	351	10	5492
Corp	9749	▲	3966	19	42396

Источник: ММВБ, Банк ЗЕНИТ

Торговые идеи

ЛОКАЛЬНЫЕ ВЫПУСКИ

Выпуск	Рейтинг, S&P/M/F	Цена послед. сделки	УТР/УТМ	Дюрация	Комментарий
НПК, БО-01	- / Ba3 / -	101.35	9.40	1.84	Спрэд 40-50 бп к выпускам рейтинговой категории В+/ВВ-, сильные операционные и кредитные показатели
НПК, БО-02		101.57	9.42	1.84	
О'Кей, 02	- / - / В+	100.71	9.93	2.52	Новое предложение среди компаний потребительского сектора, премия около 30 бп к бумагам X5 при одинаковых рейтингах
ЛенСпецСМУ, 02	В / - / -	102.00	12.98	3.63	Один из самых доходных выпусков строительного сектора, с учетом сопоставимого кредитного качества, премию свыше 160 бп к кривой ЛСРП лишь за более длинную дюрацию считаем избыточной
Промсвязьбанк, БО-07	- / Ba2 / ВВ-	101.20	9.30	1.44	340-360 бп к ОФЗ - широкий спрэд для банка категории Ba2/ВВ-
Роснефть, 04	ВВВ- / Baa1 / ВВВ	103.00	7.84	3.90	Наиболее ликвидное предложение среди качественных корпоративных заемщиков с госучастием: спрэд к ОФЗ на уровне 160-170 бп
Роснефть, 05		103.20	7.86	3.90	
ВЭБ-Лизинг, 06	ВВВ / - / ВВВ	102.03	10.84	2.26	Наиболее доходное предложение среди дочерних компаний ВЭБа, премия 30-40 бп к выпускам материнской компании
Русфинанс Банк, БО-03	- / Ba1 / ВВВ+	102.08	8.97	1.60	Спрэд около 300 бп к ОФЗ слишком широкий для рейтинговой категории ВВВ, премия около 30 бп к спредам Росбанка с аналогичным рейтингом
ОТП Банк, БО-01	- / Ba1 / ВВ	101.25	9.55	1.00	Даже с учетом опосредованного влияния странового риска Венгрии на бизнес группы ОТП, текущий спрэд к ОФЗ не соответствуют финансовым показателям российской «дочки» и рейтинговой группе Ba2/ВВ

Данные в таблице по состоянию на 06.02.2013

ЕВРООБЛИГАЦИИ

Выпуск	Рейтинг, S&P/M/F	Цена послед. сделки	УТМ	Дюрация	Комментарий
VTB'17	ВВВ / Baa1 / ВВВ	107.15	4.11	3.70	Выпуски ВТБ предлагают лучшую доходность среди старших выпусков в сегменте госбанков, предлагая дополнительные 100 бп над спредами ВЭБа и Сбербанка при одинаковых кредитных рейтингах
VTB'18 (6.315)		108.30	4.45	4.30	
VTB'18 (6.875)		110.64	4.59	4.52	
VTB'20		110.52	4.89	6.12	
RUSB'17	В+ / Ba3 / В+	107.46	7.24	3.72	Старший выпуск предлагает достаточно высокую доходность, торгуясь на уровне суборда HCFBRU'20
CRBKMO'14	- / B1 / ВВ-	103.84	5.51	1.42	Выпуск интересен для buy&hold с учетом короткой дюрации и предлагаемой доходности
GPBRU'19 (sub)	ВВ+ / Ba1 / -	108.43	5.62	5.08	Интересная идея в сегменте субординированного долга: выпуск все еще сохраняет потенциал сужения спреда к старшему выпуску GPBRU'17 на уровне 25 бп
ВKMOSC'17 (sub)	- / Ba3 / ВВВ-	104.15	4.92	3.77	Выпуск предлагает спрэд, сопоставимый с субордами материнского ВТБ, обеспечивая более высокую доходность при меньшей дюрации
EVRAZ'17	В+ / B1 / ВВ-	106.75	5.57	3.63	Спреды выпусков к Северстали по-прежнему достаточно широки, при этом потенциал сужения мы оцениваем на уровне 50 бп за счет консолидации в отчетность Распадской с 2013 г. и улучшения конъюнктуры на рынке стали.
EVRAZ'18 (9.5)		115.50	5.98	4.20	

Данные в таблице по состоянию на 06.02.2013

Примечание:

15.01.2013 исключен выпуск SCFRU'17. За последний месяц выпуск подорожал почти на 4 фигуры, а спрэд SCFRU'17 к выпуску РЖД RURAIL'17 опустился ниже отметки 140 бп, что, на наш взгляд, близко к справедливому уровню и, вероятно, ограничивает краткосрочный потенциал роста цен "выше рынка". В то же время, SCFRU'17 по-прежнему сохраняет привлекательность в рамках консервативной стратегии buy&hold.

Внешний рынок долга

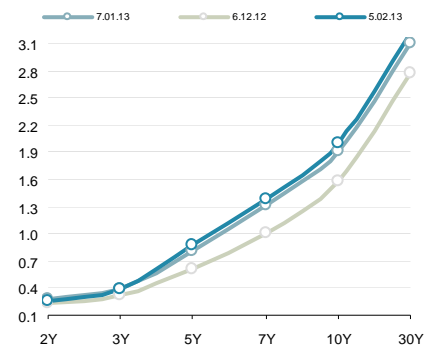
И вновь передышка, но Италия способна заставить нервничать

Динамика на внешних рынках в среду была неоднозначной. Основной негатив дня был отмечен в Европе после публикации очередных результатов опроса общественного мнения в преддверии парламентских выборов. Неудобный для рынков Сильвио Берлускони набирает все больше политических очков благодаря популистским обещаниям, идущим в разрез с экономно бюджетной программой предыдущего премьера Марио Монти. Минимальный отрыв Берсани от Берлускони создает интригу вокруг грядущих выборов в стране. Берлускони не раз в критичной форме оценивал действия европейских чиновников, поэтому его победа на выборах ставит под сомнение сохранение той хрупкой стабильности еврозоны, которую мы наблюдали в последние несколько месяцев. В США публикации ключевых данных не было, поэтому инвесторы сосредоточились на корпоративных отчетах и новостях, коих было множество. В результате мы увидели минимальные изменения фондовых индексов.

Сегодня внимание инвесторов будет приковано к заседанию Европейского Центробанка и последующей пресс конференции. Каких-либо сюрпризов от этого заседания мы не ожидаем. Риторика Марио Драги, вероятно, сведется к скромной оценке текущих темпов экономического роста и ожиданий их ускорения во втором полугодии. Помимо заседания ЕЦБ немаловажным для рынков будет размещение Испанией бондов с погашением в 2015 г, 2018 г. и 2029 г. Учитывая возросшую стоимость долга для Испании в последнее время на фоне коррупционного скандала в правительстве, размещение бондов может пройти менее успешно, чем предыдущие аукционы.

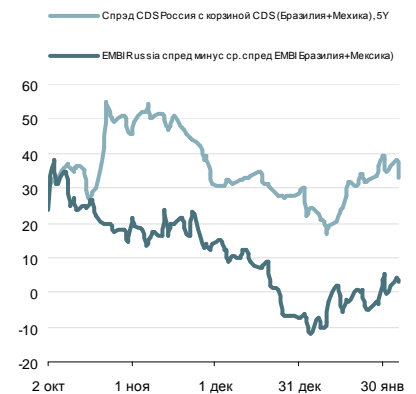
Владимир Евстифеев
v.evstifeev@zenit.ru

Кривая US Treasuries



Источник: Reuters

Спрэды EMBI+ (Россия, Бразилия)



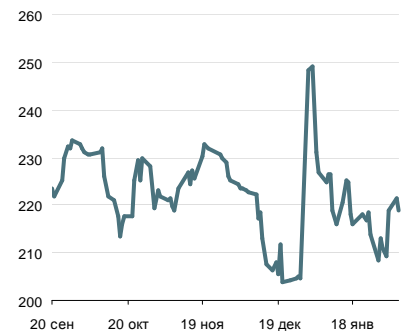
Источник: Bloomberg

Спрэд Россия-30 / UST-10Y



Источник: Reuters

Спрэд Russia EMBI Corp/Sovereign



Источник: Reuters

Денежно-кредитный рынок

Ликвидность сокращается, но ставки вряд ли возобновят рост

Конъюнктура локального денежно-кредитного рынка вчера существенно не изменилась. Уровень краткосрочных ставок держался на уровне вторник: кредиты овернайт на рынке МБК обходились примерно под 5.60% годовых (+10 бп), 1-дневное междилерское репо с облигациями – под 5.60% годовых (-5 бп). На аукционах прямого репо с ЦБ РФ банки привлекли практически весь запрашиваемый объем в сумме на 10 млрд руб. на 1 день. Сегодня утром сумма средств на корсчетах и депозитах банков в ЦБ РФ сократилась на 490.4 млрд руб. до 818.7 млрд руб. Существенное снижение ликвидности связано с меньшим привлечением 7-дневного репо у ЦБ в размере 697 млрд руб. против 1.2 трлн руб. на прошлой неделе, а также возврата в бюджет порядка 70 млрд руб.

Несмотря на ограничительные лимиты Центробанка по операциям репо, рынок сохраняет хорошую форму, а банки сократили практически вдвое задолженность по 7-дневному репо. Это говорит о том, что ситуация на рынке достаточно комфортная и, вероятно, останется таковой до начала налогового периода февраля.

Рубль вновь дешевеет, несмотря на высокие цены на нефть

Валютные торги среды завершились вчера ослаблением рубля по отношению к бивалютной корзине на 7 коп. до отметки 34.85 руб. На текущей неделе рубль несколько сменил приоритеты: если еще на прошлой неделе курс бивалютной корзины четко следовал за динамикой нефтяных котировок, то сейчас российская валюта больше реагирует на общее отношение к риску на внешних площадках. В частности, вчера котировки нефти поднялись примерно на 0.5% до 116.80 долл. за барр. Brent, однако рубль так и не смог продолжить укрепление. Если рост нефтяных котировок продолжится, и цена барреля Brent выйдет из среднесрочного коридора, верхняя граница которого расположена на отметке 117.50 долл., рубль должен будет получить мощный стимул к укреплению.

Денежно-кредитный рынок – основные события на неделе

Дата	Аукционы ЦБ и Фонда ЖКХ, поступление и возврат средств на счета комбанков, уплата налогов	Прямое репо с ЦБ РФ, 1 день, млрд руб.
Понедельник		11
Вторник	Возврат ВЭБу	15 млрд руб.
	Аукцион Казначейства	7 дней, 70 млрд руб., от 5.8% годовых
Среда	Аукцион ОФЗ	15 лет, 20 млрд руб.
	Аукцион ОФЗ	5 лет, 10 млрд руб.
	Купоны ОФЗ	8 млрд руб.
	Погашение ОФЗ	ОФЗ 25078, 99.7 млрд руб.
	Возврат Казначейству	69.3 млрд руб.
Четверг	Купоны ОФЗ	12 млрд руб.
Пятница	Возврат Казначейству	0.7 млрд руб.

Источник: ЦБ РФ, Минфин, Фонд ЖКХ

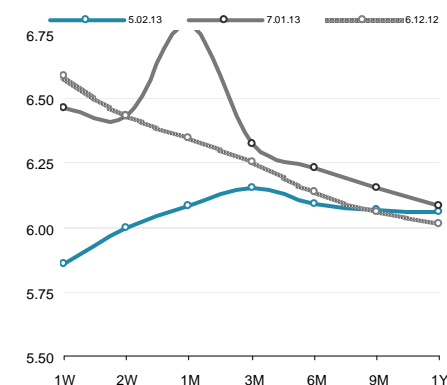
Владимир Евстифеев
v.evstifeev@zenit.ru

Ставки МБК и репо с ЦБ РФ



Источник: Reuters, ЦБ

Кривая NDF



Источник: Reuters

Российский долговой рынок

Российский сегмент дорожает вслед за нефтью

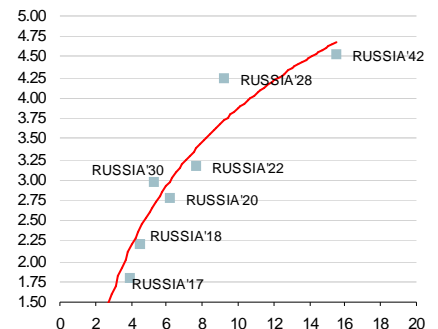
Российские еврооблигации в среду торговались в «плюс», в целом копируя динамику нефти, и выделялись на фоне слабой динамики фондовых рынков и долгов ЕМ, преимущественно расширявших спреды к кривой UST. Суверенные выпуски прибавили в ценах в среднем более 25 бп, «тридцатка» подорожала на 35 бп, Россия42 – на 75 бп. Корпоративный сектор выглядел скорее нейтрально: рынок находился в боковике, движение цен в среднем не выходило за рамки 10 бп. Уверенную динамику показали разве что дальние выпуски Газпрома и ВТБ: GAZPRU34 и VTB35 прибавили в ценах порядка 50 бп.

Локальный рынок: начало работы Euroclear ненадолго подняло цены ОФЗ

Главной новостью среды на локальном рынке стало сообщение о фактическом начале работы Euroclear в секции госбумаг. Это быстро подняло цены на дальнем участке кривой ОФЗ примерно на фигуру. Однако пыл инвесторов довольно быстро был охлажден результатами аукционов Минфина, где вновь был зафиксирован более чем умеренный спрос. Так, 20-миллиардный объем в новом пятилетнем выпуске 25081, ориентиры доходности которого лежали почти точно на кривой, был подписан всего на 2/3, почти такой же спрос собрал 15-летний выпуск, который был переподписан в полтора раза, правда, исключительно благодаря вдвое уступающему объему размещения. В результате итоги дня в секторе ОФЗ выглядели не слишком обнадеживающе: дальние бумаги сохранили лишь небольшую часть утреннего роста, а биды по размещенным Минфином бумагам к вечеру стояли заметно ниже цен аукционов. Корпоративный сектор в целом выглядел лучше. Точечный рост коснулся выпусков Металлоинвеста, бумаг Система ОЗ, Краснодарский край 04 и в целом не превышал 20 бп. Лучшее рынка выглядел выпуск ГТЛК 01, к концу дня подорожавший более чем на 50 бп.

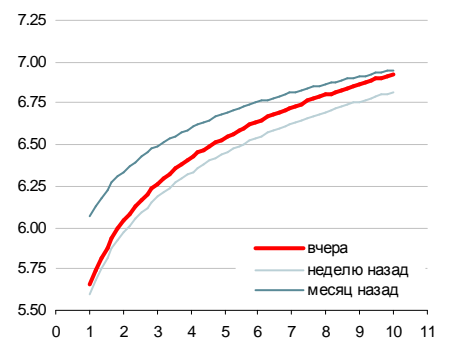
Кирилл Сычев
k.sychev@zenit.ru

Суверенные еврооблигации



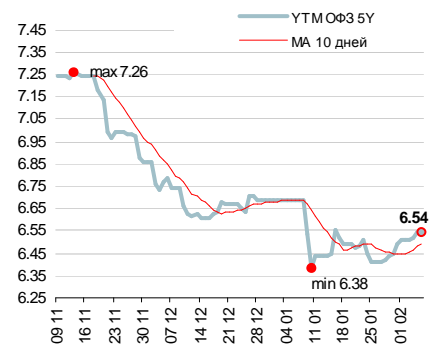
Источник: Reuters

Кривая ОФЗ



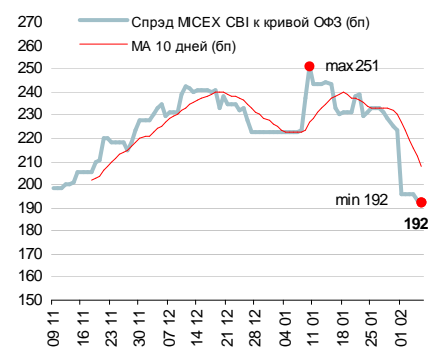
Источник: Reuters, расчеты Банка ЗЕНИТ

Доходности кривой ОФЗ в точке 5 лет



Источник: Reuters, расчеты Банка ЗЕНИТ

Спред индекса корп. облигаций ММВБ к кривой ОФЗ



Источник: ММВБ, Банк ЗЕНИТ

Первичный рынок

Первичный рынок

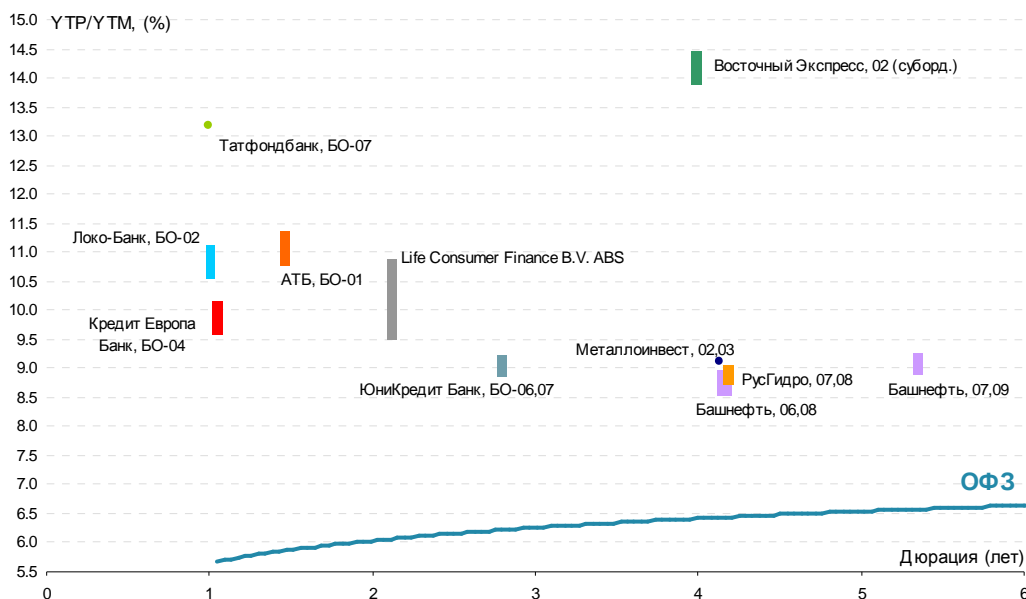
Выпуск	Рейтинг, S&P/M/F	Возможность включения в Ломбард ЦБ	Объем размещения, млн. руб.	Ориентир УТР/УТМ, % годовых	Закрытие книги	Дата размещения	Амортизация/Дюрация	Оферта/Погашение
Татфондбанк, БО-07	- / B3 / -	да	2 000	13.16	06.02.2012	08.02.2013	нет / 1 г.	1 г. / 3 г.
Металлоинвест, 02	BB- / Ba3 / BB-	да	5 000	9.10	06.02.2013	08.02.2013	да / 4.13 г.	5 лет / 10 лет
Металлоинвест, 03	BB- / Ba3 / BB-	да	5 000	9.10	06.02.2013	08.02.2013	да / 4.13 г.	5 лет / 10 лет
Башнефть, 06	- / Ba2 / BB	да	10 000	8.68-8.89	07.02.2013	12.02.2013	нет / 4.16 г.	5 лет / 10 лет
Башнефть, 08	- / Ba2 / BB	да	5 000	8.68-8.89	07.02.2013	12.02.2013	нет / 4.16 г.	5 лет / 10 лет
Башнефть, 07	- / Ba2 / BB	да	10 000	8.89-9.15	07.02.2013	12.02.2013	нет / 5.36 г.	7 лет / 10 лет
Башнефть, 09	- / Ba2 / BB	да	5 000	8.89-9.15	07.02.2013	12.02.2013	нет / 5.36 г.	7 лет / 10 лет
МОЭСК, БО-03	BB- / Ba2 / -	да	5 000	н/д	Конкурс	13.02.2013	н/д	нет / 3 г.
ЮниКредит Банк, БО-06	BBB / - / BBB+	да	5 000	8.89-9.10	08.02.2013	14.02.2013	нет / 2.7 г.	нет / 3 г.
ЮниКредит Банк, БО-07	BBB / - / BBB+	да	5 000	8.89-9.10	08.02.2013	14.02.2013	нет / 2.7 г.	нет / 3 г.
РусГидро, 07	BB+ / Ba1 / BB+	да	10 000	8.68-8.94	08.02.2013	14.02.2013	нет / 4.16 г.	5 лет / 10 лет
РусГидро, 08	BB+ / Ba1 / BB+	да	10 000	8.68-8.94	08.02.2013	14.02.2013	нет / 4.16 г.	5 лет / 10 лет
Локо-Банк, БО-02	- / B2 / B+	да	3 000	10.51-11.04	12.02.2013	14.02.2013	нет / 1 г.	1 г. / 3 г.
Восточный Экспресс, 02 (суборд.)	- / B1 / -	да	4 500	13.85-14.38	12.02.2013	14.02.2013	нет / 4 г.	нет / 5.5 лет
АТБ, БО-01	- / B2 / -	да	3 000	10.78-11.30	14.02.2013	19.02.2013	нет / 1.42 г.	1.5 г. / 3 г.
Кредит Европа Банк, БО-04	- / Ba3 / BB-	да	5 000	9.52-10.04	15.02.2013	19.02.2013	нет / 1 г.	1 г. / 3 г.
Life Consumer Finance B.V., ABS	BBB / - / -	да	3 200	9.58-10.65	05.03.2012	XX.03.2013	да / 2.15 г.	нет / 4 г.

Цветом выделены выпуски, по которым идет сбор заявок

Источник: Interfax, Bloomberg, Cbonds

Последние размещения

Выпуск	Рейтинг, S&P/M/F	Возможность включения в Ломбард ЦБ	Объем размещения, млн. руб.	Bid cover/Размещ объем	Ориентир УТР/УТМ, % годовых	Фактическая УТР/УТМ, % годовых	Дата размещения	Амортизация/Дюрация
Меткомбанк, БО-01 (вторичное)	- / B2 / -	да	662	н/д / 100%	не более 11.30	11.30	06.02.2013	нет / 1.40 г.
АФК Система, 03 (вторичное)	BB / - / -	да	10 000	1.9 / 100%	8.77-8.94	8.72	05.02.2013	нет / 3.27 г.
Гидромашсервис, 03	B+ / - / -	да	3 000	н/д / 100%	10.25-10.51	10.36	05.02.2013	нет / 2.66 г.
Банк Авангард, БО-01	- / B2 / -	да	1 500	н/д / 100%	9.99-10.51	9.99	04.02.2013	нет / 1 г.
ГТЛК, 02	BB- / - / -	да	5 000	1.7 / 100%	10.25	10.25	01.02.2013	нет / 2.66 г.
Трансконтейнер, 04	- / Ba3 / BB+	да	5 000	7.4 / 100%	9.10-9.62	8.52	01.02.2013	да / 3.65 г.
Микояновский комбинат, БО-01	NR	нет	2 000	2.3 / 100%	12.89-13.96	12.89	01.02.2013	нет / 1 г.
Росбанк, БО-05	WD / Baa3 / BBB+	да	5 000	5.0 / 100%	9.20-9.46	8.99	31.01.2013	нет / 2.69 г.
Росбанк, БО-06	WD / Baa3 / BBB+	да	5 000	5.0 / 100%	9.20-9.46	8.99	31.01.2013	нет / 2.69 г.
Банк Москвы, БО-01	- / Ba2 / BBV	да	10 000	н/д / 100%	8.30	8.30	31.01.2013	нет / 2.69 г.



Результаты торгов рублевыми облигациями на ММВБ

Выпуск	Дата		Котировки		Цена		Кол-во сделок	Оборот, шт	УТМ/УТР	Сред к репо	Объем млн руб.	
	Оферты	Погашения	Покупка	Продажа	Посл	Изм. пп						
ОФЗ												
ОФЗ 25078		06/02/13							5.96	0.00	да	100 000
ОФЗ 25065		27/03/13	100.92	101.25	101.01	0.03	19	62 083	4.46	0.13	да	46 000
ОФЗ 26200		17/07/13	100.31	100.55	100.50	-0.75	2	53 000	5.04	0.44	да	50 000
ОФЗ 26201		16/10/13	100.71	100.99	100.99	-0.01	6	39 302	5.18	0.68	да	47 000
ОФЗ 25076		13/03/14	101.40	101.45	101.40	-0.06	54	776 974	5.84	1.05	да	155 000
ОФЗ 25068		20/08/14	109.00	109.77					5.93	1.38	да	45 000
ОФЗ 26202		23/07/14	108.00	109.45	109.45	-0.01	15	210 223	5.93	1.69	да	40 000
ОФЗ 25071		26/11/14	103.72	103.82	103.73	-0.02	2	651	5.97	1.69	да	80 000
ОФЗ 25079		03/06/15	102.20	102.34	102.34	0.14	4	911	5.99	2.16	да	150 000
ОФЗ 25075		15/07/15		102.14	102.17	-0.03	9	164 100	6.00	2.28	да	150 000
ОФЗ 25077		20/01/16	103.60	103.70	103.60	0.05	9	208 109	6.09	2.71	да	150 000
ОФЗ 46017		03/08/16	100.20	100.40					6.36	2.74	да	80 000
ОФЗ 26203		03/08/16	101.75	102.75					6.17	3.17	да	150 000
ОФЗ 48001		31/10/18	88.98	98.00					7.60	3.33	да	24 000
ОФЗ 46019		20/03/19							6.82	3.25	да	26 000
ОФЗ 25080		19/04/17	104.69	104.85	104.50		4	31	6.26	3.63	да	150 000
ОФЗ 26206		14/06/17	104.59	104.80	104.60	-0.20	3	4 210	6.27	3.78	да	150 000
ОФЗ 26204		15/03/18	105.94	106.15	106.05	0.55	4	1 100	6.19	4.25	да	150 000
ОФЗ 46021		08/08/18	95.20	95.55	95.20	-0.20	15	299 200	6.57	4.29	да	107 000
ОФЗ 46014		29/08/18	102.10	103.10					6.62	4.41	да	62 000
ОФЗ 26208		27/02/19	105.59	105.70	105.65	-0.13	30	637 784	6.46	4.87	да	150 000
ОФЗ 46005		09/01/19		71.50	71.00	1.00	1	1 400	6.78	5.21	да	27 000
ОФЗ 26210		11/12/19	101.90	102.00	102.00	-0.00	3	21	6.54	5.55	да	150 000
ОФЗ 46018		24/11/21	99.15	99.54	99.45	0.20	11	171 041	6.90	6.10	да	133 000
ОФЗ 26205		14/04/21	106.74	106.90	106.90	0.20	14	51 042	6.60	6.19	да	150 000
ОФЗ 26209		20/07/22	106.52	106.70	106.50	-0.09	9	201 322	6.77	6.99	да	150 000
ОФЗ 26211		25/01/33	101.90	102.10	102.00	0.30	9	54 379	6.83	7.35	да	150 000
ОФЗ 46022		19/07/23	91.55	95.03					7.18	7.51	да	45 000
ОФЗ 26207		03/02/27	110.58	110.60	110.70	0.20	74	1 473 729	7.06	8.60	да	150 000
ОФЗ 26212		19/01/28	100.20	100.40	100.00	-0.60	20	176 293	7.17	9.46	да	150 000
ОФЗ 46020		06/02/36	94.85	95.65	95.20	0.45	6	95 000	7.48	11.07	да	135 000
ОФЗ 46012		05/09/29							5.43	10.91	да	40 000

МЕТАЛЛУРГИЧЕСКАЯ И ГОРНОДОБЫВАЮЩАЯ ПРОМЫШЛЕННОСТЬ

НорНикель

НорНикель ВОЗ		30/07/13	100.08	100.25	100.28	0.08	9	9 531	6.49	0.48	да	15 000	
НЛМК													
НЛМК ВО6		05/03/13	100.08	100.15	100.15	0.05	2	2 000	5.67	0.07	да	10 000	
НЛМК ВО2	19/06/13	17/12/14	100.50	100.80					7.13	0.36	да	5 000	
НЛМК ВО3	19/06/13	17/12/14	100.50	100.84					7.28	0.36	да	5 000	
НЛМК ВО4	08/09/14	07/09/15	100.00						7.85	1.47	195	5 000	
НЛМК ВО7		11/11/14	101.50	102.15	101.30	-0.70	3	3	8.30	1.64	238	10 000	
НЛМК 7	16/03/15	05/09/22	101.05	101.75					8.07	1.91	211	5 000	
НЛМК 8	04/12/15	25/11/22	101.11	101.25	101.15	0.05	4	61 012	8.09	2.54	203	нет	10 000
ММК													
ММК ВО5		04/04/13	100.06	100.08	100.07		7	18 823	7.23	0.16	да	8 000	
ММК ВО8	15/08/13	12/02/15	99.90	100.20					7.94	0.50	да	5 000	
ММК ВО4		27/02/14	99.41	100.00	99.96	-0.07	2	40	7.83	1.00	да	5 000	
ММК ВО6		10/06/14	85.00						8.67	1.37	279	5 000	
ММК ВО7		22/07/14	96.04						8.65	1.40	276	5 000	
ММК 18	01/12/15	22/11/22	100.30	100.90					8.69	2.52	263	да	5 000
Севсталь													
Севсталь ВО2		15/02/13	100.02	100.80	100.06	-0.04	2	7	7.26	0.02	да	10 000	
Севсталь ВО4		15/02/13	100.04	100.08	100.08	-0.07	4	30 087	6.43	0.02	да	5 000	
Алроса													
Алроса 21	25/06/13	18/06/15	100.24	100.50	100.24	-0.01	2	4 001	7.81	0.38	да	8 000	
Алроса 22	28/06/13	23/06/15	100.11	100.45	100.35	0.06	4	11 905	7.52	0.38	да	8 000	
Алроса 23		18/06/15	100.01	102.50	101.70		8	5 134	8.40	2.13	241	да	7 000
Алроса 20		23/06/15	101.72	101.89					8.38	2.15	239	да	3 000
Алроса ВО1		30/10/15	101.47	102.00	101.50	-0.05	1	8 000	8.49	2.45	245	да	5 000
Алроса ВО2		30/10/15	101.45	101.60	101.57	0.12	4	25 000	8.46	2.45	242	да	5 000
Евраз													
Евраз 1	22/03/13	13/03/20		100.21					8.42	0.12	да	10 000	
Евраз 3	22/03/13	13/03/20	99.92	100.21	99.92	-0.32	2	1 400	10.00	0.12	да	5 000	
Сибметинвест 1	16/10/14	10/10/19	107.35	107.60	107.35	0.05	2	36 264	8.90	1.52	300	да	10 000
Сибметинвест 2	16/10/14	10/10/19	106.51	108.00	107.76	-0.09	6	48	8.64	1.52	274	да	10 000
Евраз 2	26/10/15	19/10/20	101.42	102.49					9.08	2.39	305	да	10 000
Евраз 4	26/10/15	19/10/20	102.25	103.30	102.50	0.15	1	50	9.08	2.39	305	да	5 000
Евраз 5	06/06/16	27/05/21	92.00	100.00					9.50	2.93	337	да	5 000
Евраз 7	02/06/16	25/05/21	92.00	100.00					9.22	2.92	309	да	15 000
Металлоинвест													
Металлоинвест 1	16/03/15	07/03/22	100.90	101.15	101.03	-0.23	6	118 374	8.63	1.90	267	да	5 000
Металлоинвест 5	16/03/15	07/03/22	101.00	101.35	101.00	0.20	8	148 162	8.64	1.90	268	да	10 000

Выпуск	Дата		Котировки		Цена		Кол-во сделок	Оборот, шт	УТМ/УТР	Дюрация	Спред к репо ОФЗ (бп)	репо ЦБ	Объем млн руб.
	Оферты	Погашения	Покупка	Продажа	Посл	Изм. пп							
Металлоинвест 6	19/03/15	10/03/22	101.00	101.15	101.11	0.04	15	50 683	8.58	1.91	262	да	10 000
Мечел													
Мечел ВО2		12/03/13	99.75	100.00	100.00	-0.05	3	440	9.80	0.09		да	5 000
Мечел 5	16/04/13	09/10/18	99.75	100.50					11.69	0.19		да	5 000
Мечел ВО3		24/04/13	99.99	100.05	99.99		3	5 994	9.90	0.21		да	5 000
Мечел 2	15/06/11	12/06/13	99.00	99.10	98.90	-0.15	7	3 481	10.95	0.35		да	5 000
Мечел 4	25/07/13	21/07/16	99.71	100.00	99.90		5	1 100	11.97	0.46		да	5 000
Мечел ВО4	11/02/14	10/02/15							14.57	0.94		да	5 000
Мечел 15	18/02/14	09/02/21	94.50	94.70					14.35	0.97		да	5 000
Мечел 16	18/02/14	09/02/21	94.75	94.98	94.98	0.28	5	3 222	14.08	0.97		да	5 000
Мечел ВО5		07/04/15	100.00						11.83	2.22	583	нет	5 000
Мечел ВО7		07/04/15	100.00						11.83	2.22	583	нет	2 000
Мечел ВО11		07/04/15	100.00						11.83	2.22	583	нет	3 000
Мечел ВО12		07/04/15	100.00						11.83	2.22	583	нет	3 000
Мечел ВО6		07/04/15	100.00						11.55	1.97	559	нет	2 000
Мечел 13	01/09/15	25/08/20	85.83	86.99	85.88	-0.63	1	43	17.72	2.20	1172	да	5 000
Мечел 14	01/09/15	25/08/20	86.10	86.50	86.50		10	1 987	17.36	2.20	1136	да	5 000
Мечел 17	02/06/16	27/05/21	82.53	83.20					15.89	2.88	977	да	5 000
Мечел 18	02/06/16	27/05/21	82.00	84.99					14.53	2.87	841	да	5 000
Мечел 19	07/06/16	01/06/21	81.51	81.95	81.95		3	11	16.13	2.89	1001	да	5 000
ТМК													
ТМК ВО1		22/10/13	100.00	100.20	100.20		2	2 022	8.70	0.68		да	5 000
СУЭК													
СУЭК 1	05/07/13	26/06/20	100.40	100.45	100.40	-0.05	7	72	8.47	0.41		да	10 000
РМК													
РМК 3	17/12/13	15/12/15	98.00	99.98					12.29	0.84		нет	3 000
РМК 4	05/06/14	02/06/16	92.91	93.84	93.00		8	3 101	15.55	1.26	968	нет	5 000
КОКС													
КОКС ВО2		28/05/14	91.12	100.00	98.35	0.05	4	96	10.31	1.24	444	да	5 000
Русал													
Русал 7	03/03/14	22/02/18	96.30	96.50	96.50	-0.01	13	11 289	12.23	1.01		нет	15 000
Русал 8	15/04/15	05/04/21	92.95	93.25	93.25		2	2 980	12.46	1.98	649	нет	15 000
ИНФРАСТРУКТУРА													
РЖД													
РЖД 09	18/05/11	13/11/13	100.00						6.83	0.75		да	15 000
РЖД 10		06/03/14	105.00	108.20					7.19	0.98		да	15 000
РЖД 23	29/01/15	16/01/25	89.00	104.00	103.10	-0.05	1	184	7.42	1.85	147	да	15 000
РЖД 11		18/11/15	100.80						7.61	2.52	155	да	15 000
РЖД 16	06/06/16	05/06/17	100.85	101.15	100.85	0.10	10	165 065	7.75	2.96	161	да	15 000
РЖД 19	16/07/18	08/07/24	87.00		101.30	-0.25	1	4 000	8.01	4.49	163	да	10 000
ФСК ЕЭС													
ФСК ЕЭС 6	26/09/13	15/09/20	100.00	100.40					6.75	0.62		да	10 000
ФСК ЕЭС 8	26/09/13	15/09/20	100.00	100.40	100.10	0.05	1	5 000	7.09	0.62		да	10 000
ФСК ЕЭС 18	09/06/14	27/11/23	101.20	101.45					7.55	1.28	168	да	15 000
ФСК ЕЭС 15	23/10/14	12/10/23	101.85	101.90	101.85		2	50 000	7.71	1.59	180	да	10 000
ФСК ЕЭС ВО1	22/04/15	21/10/15	87.00	102.00					7.58	2.02	161	да	10 000
ФСК ЕЭС 10	24/09/15	15/09/20	100.20	100.40					7.69	2.36	166	да	10 000
ФСК ЕЭС 7	27/10/15	16/10/20	99.30	100.00					7.79	2.46	174	да	5 000
ФСК ЕЭС 12	22/04/16	19/04/19	100.40	110.50					8.00	2.83	189	да	10 000
ФСК ЕЭС 25	27/09/16	14/09/27	102.50	102.75	102.50	-0.15	4	80 003	7.94	3.12	177	да	15 000
ФСК ЕЭС 21	19/04/17	06/10/27	103.15	104.50	103.20	0.20	2	40 000	7.99	3.53	175	да	10 000
ФСК ЕЭС 9	24/10/17	16/10/20	100.25	101.00					8.01	3.94	172	да	5 000
ФСК ЕЭС 11	24/10/17	16/10/20	100.25	101.00					7.88	3.94	159	да	10 000
ФСК ЕЭС 19	18/07/18	06/07/23	86.00	101.50					8.00	4.51	162	да	20 000
ФСК ЕЭС 13		22/06/21	102.80	104.00					8.19	6.15	159	да	10 000
ФСК ЕЭС 24	17/01/20	13/01/28								6.98		нет	00000 000
ТРАНСНЕФТЬ													
Транснефть БО1	22/12/14	21/12/15	86.00						7.51	1.77	157	нет	17 000
Транснефть БО2	22/12/14	21/12/15	86.22	101.99					7.42	1.77	148	нет	17 000
НМТП													
НМТП БО-2		29/04/15	101.00	101.20					8.56	2.02	259	да	4 000
Росавтодор													
Росавтодор 1		29/11/16							9.45	3.24	326	да	3 000
Росводоканал													
Росводоканал 3	11/11/13	09/11/15	99.00	101.38	99.22	-0.01	8	150	10.30	0.74		да	3 000
Водоканал													
Водоканал 1		09/12/15	86.00	100.00					8.99	2.54	293	да	2 000
Западный СД													
Западный СД 1	29/04/16	13/05/31	99.60	100.45	99.80	-0.20	1	2 200	9.01	2.84	290	да	5 000
Западный СД 2	29/04/16	13/05/31	99.85						9.18	2.90	305	да	5 000
Западный СД 3	24/02/17	06/02/32	90.00						8.10	3.35	189	да	5 000
Западный СД 4	24/02/17	06/02/32	102.80	103.00					8.45	3.36	224	да	5 000
Западный СД 5	24/02/17	06/02/32	88.10						8.45	3.35	224	да	5 000
Почта России													

Выпуск	Дата		Котировки		Цена		Кол-во сделок	Оборот, шт	УТМ/УТР	Дюрация	Спред к репо ОФЗ (бп)	репо ЦБ	Объем млн руб.
	Оферты	Погашения	Покупка	Продажа	Посл	Изм. пп							
Почта России 1	25/03/14	22/03/16	86.00	100.30	100.43	0.01	1	1	7.98	1.07	214	да	7 000
Почта России 2	23/10/15	18/10/19	100.10	101.50	100.90	-0.24	3	11 835	8.49	2.42	245	да	3 000
Почта России 3	23/10/15	18/10/19	100.10	101.20	101.00	-0.14	1	10 000	8.44	2.42	240	да	3 000
Почта России 4	23/10/15	18/10/19	100.10	101.50					8.38	2.42	234	да	3 000
НЕФТЬ И ГАЗ													
ГАЗПРОМ													
Газпром А9		12/02/14							6.35	0.96		да	5 000
Газпром А11		24/06/14	108.80	109.15					6.56	1.29	69	да	5 000
Роснефть													
Роснефть 4	23/10/17	17/10/22	103.20	103.80					7.97	3.90	168	да	10 000
Роснефть 5	23/10/17	17/10/22	103.20	103.65	103.20	-0.20	3	104	7.92	3.90	163	да	10 000
Лукойл													
Лукойл 4		05/12/13	100.07	100.60					7.41	0.81		да	6 000
Газпром нефть													
Газпром нефть БО-5		09/04/13	100.10	100.24	100.10	0.09	1	92	6.57	0.17		да	10 000
Газпром нефть БО-6		09/04/13	100.10	100.22	100.23	0.03	1	80	5.78	0.17		да	10 000
Газпром нефть 11	03/02/15	25/01/22	101.00						7.72	1.88	177	да	10 000
Газпром нефть 8		02/02/16	102.20	102.90	101.95	-0.25	1	1	7.91	2.70	182	да	10 000
Газпром нефть 9	08/02/16	26/01/21	102.20	102.49	101.00		1	25	8.28	2.72	219	да	10 000
Газпром нефть 10	05/02/18	26/01/21	104.65	105.00	105.00	0.40	8	213	7.83	4.16	150	да	10 000
Газпром нефть 12	29/11/17	23/11/22	102.95	103.10	102.80	-0.05	3	7 750	7.94	4.01	164	нет	10 000
Газпром нефть 4	10/04/18	09/04/14	100.47	102.30	99.45	-1.55	3	8 247	8.50	4.21	216	да	10 000
НОВАТЭК													
НОВАТЭК БО-1		25/06/13	100.05	100.25	100.21	0.01	2	2	7.02	0.38		да	10 000
НОВАТЭК БО-2		12/10/15	101.60		101.60	0.05	2	594	7.82	2.40	179	да	10 000
НОВАТЭК БО-3		12/10/15							7.84	2.40	181	да	5 000
НОВАТЭК БО-4		12/10/15							7.84	2.40	181	да	5 000
ТАТНЕФТЬ													
Татнефть БО-1		20/09/13	99.60	100.00	99.96	0.20	4	110	7.43	0.60		да	5 000
Башнефть													
Башнефть 1	18/12/12	13/12/16	99.50	100.99					8.21	3.34	200	да	15 000
Башнефть 2	18/12/12	13/12/16	100.20	101.00					8.46	3.34	225	да	15 000
Башнефть 3	18/12/12	13/12/16	99.50	100.75					8.46	3.34	225	да	20 000
Башнефть БО1	05/12/13	02/12/14	101.33	101.45					7.56	0.81		да	10 000
Башнефть 4	13/02/15	04/02/22	87.00	101.75	101.75	0.05	2	117 502	8.20	1.82	226	да	10 000
НК Альянс													
НК Альянс 3	30/07/13	21/07/20	100.40	100.45	100.40	0.10	4	10 081	9.06	0.48		да	5 000
НК Альянс БО-1		04/02/14	99.80	100.30	99.80	-0.11	8	224	9.69	0.97		да	5 000
НК Альянс 4	07/06/16	01/06/21	97.00	98.00					10.45	2.92	432	да	5 000
НК Альянс 6	10/06/16	04/06/21	97.00	99.45					10.45	2.92	432	да	7 000
Сахатранснефтегаз													
Сахатрнф2		26/07/13	100.23	100.25	100.25		8	949	11.95	0.47		нет	3 000
Якутская ТЭК													
ЯТЭК БО1	20/12/13	27/10/15	95.05		100.00		2	12 050	12.54	0.82		нет	3 000
БК Евразия													
БК Евразия 1	22/06/16	20/06/18	90.00	100.00	98.60	0.53	2	8 001	9.08	2.98	294	да	5 000
ГОСБАНКИ													
ВТБ													
ВТБ 6	10/07/13	06/07/16	100.46	100.69	100.60	0.09	5	4 423	7.28	0.42		да	15 000
ВТБ БО-6	21/12/12	19/12/14	100.50	101.15	100.51	-0.39	3	2 000	8.30	1.73	237	да	10 000
ВТБ БО-7	25/01/13	23/01/15	100.30	100.60	100.50		14	112 600	8.11	1.83	216	да	10 000
ВТБ БО-1		15/03/13	100.06	100.11	100.11	0.05	1	45	6.63	0.10		да	5 000
ВТБ БО-2		15/03/13	100.06	100.15	100.11	0.05	4	10 341	6.63	0.10		да	5 000
ВТБ БО-5		15/03/13	100.06	100.10					7.15	0.10		да	10 000
ВТБ БО-8	03/09/13	01/09/15	100.22	100.25	100.22	-0.03	1	330	7.76	0.56		да	10 000
ВТБ 5		17/10/13	99.95	100.39	100.00		7	41 230	7.60	0.68		да	15 000
ВТБ БО-03	18/03/14	17/03/15	100.17	101.15	100.10		2	99	8.14	1.06	230	да	5 000
ВТБ БО-04	18/03/14	17/03/15	100.17	100.50					8.09	1.06	225	да	5 000
ВТБ БО-19		01/10/15	99.90						8.68	2.38	265	да	15 000
ВТБ БО-20		01/10/15	99.90						8.68	2.38	265	да	15 000
ВТБ БО-21		19/01/16	100.25	100.50	100.45	-0.05	4	150 000	8.22	2.64	214	нет	15 000
ВТБ 24 3	30/05/12	29/05/13	99.86						3.05	0.31		да	6 000
ВТБ 24 1-ИП	14/12/11	10/12/14	100.25	101.00					9.03	1.70	310	да	15 000
ВТБ 24 5	22/08/13	20/02/14	100.29	100.40	100.26	0.06	2	784	7.84	0.52		да	8 000
ВТБ-Лизинг 2	08/04/14	07/07/15	99.75	100.45					8.31	0.93		да	10 000
ВТБ-Лизинг 4	12/03/13	07/06/16	99.85	100.00					7.36	0.09		да	5 000
ВТБ-Лизинг 8	07/05/13	01/08/17	99.99	100.50					7.20	0.25		да	5 000
ВТБ-Лизинг 1	07/11/13	06/11/14							8.17	0.60		да	8 000
ВТБ-Лизинг 3	10/09/13	07/06/16	99.15	99.80					7.46	0.55		да	5 000
ВТБ-Лизинг 9	05/02/14	02/08/17	98.70	100.00					7.48	0.92		да	5 000
ВТБ-Лизинг 7	04/06/14	30/11/16	100.00	100.50	100.10	0.30	1	100 000	8.30	1.08	246	да	5 000
Банк Москвы													
Банк Москвы БО1		28/01/16	99.88						8.30	2.67	222	нет	10 000
ВЭБ													

Выпуск	Дата		Котировки		Цена		Кол-во сделок	Оборот, шт	УТМ/УТР	Дюрация	Сред к репо ОФЗ (бп)	ЦБ	Объем млн руб.
	Оферты	Погашения	Покупка	Продажа	Посл	Изм. пп							
ВЭБ 8	22/10/13	13/10/20	85.00	99.90					7.15	0.69		да	15 000
ВЭБ 21	10/03/15	17/02/32	101.25		101.15	-0.09	2	10 001	7.94	1.90	199	да	15 000
ВЭБ 18	09/10/15	17/09/32	101.70	110.25	101.70		1	1	7.98	2.38	195	да	10 000
ВЭБ 19	15/10/15	23/09/32	100.00		101.75	0.05	1	12 000	7.96	2.40	193	да	10 000
ВЭБ 9	24/03/16	18/03/21	100.00	100.29	100.29	0.11	1	1	7.94	2.76	184	да	15 000
ВЭБ 10	27/09/16	21/09/21	86.00						8.67	3.12	250	да	15 000
ВЭБ 6	17/10/17	13/10/20	99.50	101.00	99.50	0.50	3	201	8.19	3.92	190	да	10 000
ВЭБ-Лизинг													
ВЭБ-Лизинг 3	11/04/14	02/04/21	86.00	100.10	99.83	0.09	4	50 910	7.79	1.12	194	да	5 000
ВЭБ-Лизинг 8	28/10/14	19/10/21	101.40	110.50					7.99	1.60	208	да	5 000
ВЭБ-Лизинг 9	29/10/14	20/10/21	101.40	110.50	101.53	0.03	3	45 000	7.98	1.61	206	да	5 000
ВЭБ-Лизинг 6		31/01/17	87.30	102.75					8.20	2.25	219	да	10 000
ВЭБ-Лизинг 4	08/04/16	02/04/21	96.01	102.28	101.05	0.25	4	66 601	8.38	2.77	228	да	5 000
ВЭБ-Лизинг 5	08/04/16	02/04/21	86.30	101.88					8.30	2.77	220	да	5 000
МСП Банк													
МСП Банк 01	27/03/14	17/03/22	100.60						8.14	1.07	230	да	5 000
МСП Банк 02	21/08/14	11/08/22	101.60	101.75	101.65		1	5 750	8.19	1.41	230	да	5 000
РСХБ													
РСХБ 8	22/05/14	14/11/19	99.30	100.75					7.91	1.23	205	да	5 000
РСХБ 9	22/05/14	14/11/19	99.25	100.75	100.12	-0.62	1	80	8.45	1.23	259	да	5 000
РСХБ 10	04/02/15	29/01/20	100.30	100.60	100.60		12	90 712	8.02	1.88	207	да	5 000
РСХБ 11	05/02/15	29/01/20							8.00	1.80	206	да	5 000
РСХБ 7	11/06/13	05/06/18	99.80	99.90					7.27	0.34		да	5 000
РСХБ БО-2	06/08/13	03/02/15	100.34	100.52					7.28	0.50		да	5 000
РСХБ БО-3	08/08/13	05/02/15							7.94	0.48		да	5 000
РСХБ БО-1	29/08/12	28/08/13	99.00	101.05					7.78	0.54		да	5 000
РСХБ БО-5	29/08/12	28/08/13			100.40	-0.02	1	14 500	7.68	0.54		да	10 000
РСХБ 4	02/10/13	27/09/17	85.00						8.12	0.63		да	10 000
РСХБ БО-6	01/05/12	29/10/13	100.45	100.60	100.45	0.10	1	10 000	7.67	0.71		да	10 000
РСХБ 15	05/11/13	26/10/21	100.76	101.50	100.83	0.37	3	55 000	7.70	0.72		да	10 000
РСХБ 3	13/02/14	09/02/17	101.07	101.50	101.40		1	3 770	7.94	0.96		да	10 000
РСХБ 6	15/08/14	09/02/18	86.00	100.15					8.00	1.41	211	да	5 000
РСХБ 18	23/10/14	13/10/22	99.75	102.00	100.75	1.00	1	2 500	8.02	1.59	211	да	5 000
РСХБ 17	21/10/14	11/10/22	99.75	100.84	100.75	0.10	2	30 000	8.01	1.59	210	да	10 000
РСХБ 16	13/04/15	04/04/22	101.05	102.00					8.14	1.99	217	да	10 000
РСХБ 14	07/07/15	29/06/21	99.00	100.35					8.08	2.24	208	да	10 000
РСХБ 12	09/07/15	01/07/21	99.00	100.35					8.01	2.24	200	да	5 000
РСХБ 13	10/07/15	02/07/21	99.00	100.35					8.13	2.24	212	да	5 000
Газпромбанк													
Газпромбанк БО-4	24/12/12	20/12/14	100.90	101.49					8.03	1.75	210	да	10 000
Газпромбанк БО-2	22/07/13	11/07/14	99.71						7.09	0.45		да	10 000
Газпромбанк БО-1		08/12/13	100.05	100.48	100.50	0.37	1	9 500	7.23	0.82		да	10 000
Газпромбанк БО-3	05/02/14	01/02/15	100.20		100.75	0.25	1	8 900	7.85	0.98		да	10 000
Газпромбанк 6	14/07/14	07/07/16	101.10	101.50	101.30		3	52 001	8.02	1.37	214	да	10 000
Газпромбанк 7	21/10/15	17/10/16	100.85	101.44					8.26	2.42	222	да	10 000
Газпромбанк 10	19/10/15	12/10/17	99.95						8.67	2.41	263	да	10 000
Газпромбанк 11	19/10/15	10/10/19	99.97						8.67	2.41	263	да	10 000
Газпромбанк 12	19/10/15	06/10/22	99.98						8.67	2.41	263	да	10 000
АИЖК													
АИЖК А6		15/07/14	86.00	100.75					7.60	0.90		да	3 000
АИЖК-11 А1	15/03/15	15/09/43	100.15	100.35					8.34	1.93	238	да	7 000
АИЖК А9		15/02/17	93.00	101.00					7.90	1.61	198	да	5 000
АИЖК А7		15/07/16	97.46	101.40					8.10	1.65	218	да	4 000
АИЖК А19	15/05/15	15/11/24	99.00	100.50					8.34	2.07	236	да	6 000
АИЖК А24	01/11/15	01/11/22							7.91	2.47	186	да	6 000
АИЖК А8		15/06/18	95.00	100.00					7.85	2.55	179	да	5 000
АИЖК А10		15/11/18	91.76	101.00	99.53	0.03	2	804	8.48	2.77	238	да	6 000
АИЖК А18	15/04/16	15/07/23	99.25	100.00	99.20	-0.05	7	129	8.55	2.83	244	да	7 000
АИЖК А21		15/02/20	102.65	103.25					8.15	2.98	201	да	15 000
АИЖК А11		15/09/20	99.26	101.45					8.28	3.63	202	да	10 000
АИЖК А16		15/09/21	99.00	100.50					8.40	4.76	198	да	10 000
АИЖК А17		15/04/22	103.00	105.80					8.76	5.40	224	да	8 000
АИЖК А20		15/12/27	102.20	104.00					8.59	8.27	159	да	5 000
ГТЛК													
ГТЛК 01	26/01/16	23/01/18	101.15	101.40	101.25	0.65	13	204 762	9.73	2.64	365	нет	5 000
ГТЛК 02		26/01/18							10.00	2.65	392	нет	
ГЛОБЭКС													
ГЛОБЭКС БО-2		22/07/13	86.00	100.90					8.90	0.45		да	5 000
ГЛОБЭКС БО-7	04/12/13	04/12/15	99.85	100.00	100.00		4	10 300	9.17	0.80		нет	5 000
ГЛОБЭКС БО-3	08/06/12	08/12/13	86.01	100.55	100.30	0.16	1	198	8.78	0.81		да	3 000
ГЛОБЭКС БО-5	08/06/12	08/12/13	86.00	100.45					8.99	0.81		да	2 000
ГЛОБЭКС БО-4	01/08/12	01/08/14	99.95	100.00	100.00		3	21 100	9.46	1.42	357	да	3 000
ГЛОБЭКС БО-6	01/08/12	01/08/14	86.00	100.00					9.46	1.42	357	да	2 000
ГЛОБЭКС БО-1	16/02/11	16/02/13	90.00	100.05					6.40	0.03		да	5 000

Выпуск	Дата		Котировки		Цена		Кол-во сделок	Оборот, шт	УТМ/УТР	Дюрация	Сред к репо ОФЗ (бп)	репо ЦБ	Объем млн руб.
	Оферты	Погашения	Покупка	Продажа	Посл	Изм. пп							
Транскредитбанк													
Транскредитбанк 5		12/08/13							8.58	0.49		да	3 000
Транскредитбанк БО-1		17/11/13	99.50	100.29					7.51	0.76		да	5 000
Транскредитбанк 6		17/04/14	99.50	100.65					8.08	1.13	223	да	4 000
ТЕЛЕКОМЫ													
Ростелеком													
Ростелеком 17	05/11/15	02/11/17	101.55	101.70	101.60	-0.05	7	16 160	8.04	2.46	200	да	10 000
Ростелеком 15		24/01/18							8.37	4.02	206	нет	00000 000
Ростелеком 18		24/01/18							8.37	4.02	206	нет	00000 000
МТС													
МТС 3	20/06/13	12/06/18	100.30	100.38					7.05	0.37		да	10 000
МТС 1		17/10/13	99.40	100.00					7.33	0.68		да	10 000
МТС 4	19/05/11	13/05/14	99.45	99.55	99.45		2	3 900	8.03	1.19	217	да	15 000
МТС 2		20/10/15	98.75	99.00	99.00	0.49	2	110	8.33	2.44	229	да	10 000
МТС 8	12/11/15	03/11/20	99.90	100.14					8.31	2.48	226	да	15 000
МТС 5	26/07/12	19/07/16	100.20	100.40					8.38	2.99	224	да	15 000
МТС 7		07/11/17	101.00	101.49	101.49	0.04	8	12 830	8.48	3.92	219	да	10 000
Вымпелком													
Вымпелком Инв 1		19/07/13	100.60	100.67	100.67	-0.11	3	7 980	7.82	0.45		да	10 000
Вымпелком 3	12/07/11	08/07/14	98.50	99.09	99.05	-0.01	4	44	8.28	1.36	240	да	10 000
Вымпелком 2	23/03/15	14/03/22	101.00	101.15	101.00	0.05	1	1	8.49	1.92	253	да	10 000
Вымпелком 1	17/03/15	08/03/22	101.00	101.10	101.00	0.10	4	31 300	8.49	1.91	253	да	10 000
Вымпелком 4	17/03/15	08/03/22	100.85	101.15	100.86	0.01	2	111	8.56	1.91	260	да	15 000
Вымпелком 6		13/10/15	99.30	100.25					8.69	2.40	266	да	10 000
Вымпелком 7		13/10/15	99.00	100.45	99.60		1	1	8.64	2.40	261	да	10 000
Мегафон													
Мегафон Фин 05	09/10/14	29/09/22							7.70	1.59	179	да	10 000
Ростелеком													
Ростелеком 8		03/09/13	95.27	99.50					8.50	0.32		да	
Ростелеком 1	18/08/11	08/08/13							10.17	0.24		да	2 000
СПБ Теле2													
ТЕЛЕ2 4	10/02/14	31/01/22							9.10	0.95		да	3 000
ТЕЛЕ2 5	10/02/14	31/01/22							8.00	0.95		да	4 000
ТЕЛЕ2 7	14/04/15	05/04/22	101.00	101.35	101.31	0.41	4	198	8.46	1.98	249	да	6 000
ТЕЛЕ2 1	17/06/16	11/06/21	98.00	99.99					9.03	2.96	289	да	5 000
ТЕЛЕ2 3	17/06/16	11/06/21	98.00	99.91	98.71	-0.09	3	35 004	9.04	2.97	290	да	3 000
ТЕЛЕ2 2	17/06/16	11/06/21	98.00	99.49					8.86	2.96	272	да	5 000
ПОТРЕБИТЕЛЬСКИЕ, ТОРГОВЛЯ													
ВБД													
ВБД ПП 3		27/02/13	99.90	100.00					9.29	0.06		да	5 000
МАГНИТ													
Магнит БО-1		09/09/13	95.55	100.30					7.85	0.57		нет	1 000
Магнит БО-2		09/09/13	100.00	100.30					7.85	0.57		да	1 000
Магнит БО-3		09/09/20	86.02	100.01					8.16	0.57		да	2 000
Магнит БО-4		09/09/20	91.00	100.10					8.21	0.57		да	2 000
Магнит БО-5		28/02/14	86.00	99.99	99.90	0.10	1	70 373	8.26	1.00		да	5 000
Магнит БО-6		22/04/14	86.00						8.44	1.15	259	да	5 000
Магнит БО-7		21/09/15	101.00	101.40	101.40	0.33	3	1 380	8.46	2.32	244	да	5 000
Х5													
Х5 Финанс 4	05/06/14	02/06/16	98.01	98.75	98.75	0.05	1	1	8.95	1.27	308	да	8 000
Х5 Финанс 1		01/07/14	93.26	98.85					9.73	1.34	385	да	9 000
Х5 Финанс БО1		01/10/15	100.25	101.00	100.25	-0.75	2	2	9.60	2.33	358	да	5 000
Копейка													
Копейка БО-1	24/07/12	23/07/13	90.00	100.00					9.58	0.47		нет	3 000
Копейка БО-2		01/10/13	99.60	99.90	99.86	0.16	6	128	9.54	0.63		нет	3 000
О'КЕЙ													
О'кей 02	15/12/15	12/12/17	100.75	101.20	100.90	0.59	8	1 119	9.96	2.52	390	нет	3 000
ИНТУРИСТ													
Интурист 2	22/05/12	21/05/13	100.00	100.10	100.00		7	470	10.14	0.28		нет	2 000
Черкизово													
Черкизово БО-3		08/11/13							8.25	0.73		да	3 000
Синергия													
Синергия БО-1	04/10/12	03/10/13	96.81	100.34					9.10	0.63		да	3 000
Синергия БО-3		03/06/15							9.77	1.79	383	нет	2 000
Русское Море													
Русское Море 01	25/06/13	23/06/15	100.06	100.15	100.15	-0.25	2	117	12.36	0.38		нет	1 000
Балтийский Берег													
Балт Берег 01	27/12/13	22/12/17								1.00		нет	00000 000
Детский мир													
Детский мир 1		26/05/15	92.80	96.00					10.77	2.10	479	нет	1 000
Мираторг													
Мираторг БО-1		29/07/14	96.25	97.00					11.72	1.41	583	да	3 000
Микояновский МК													
Микоян БО-1	31/01/14	29/01/16	100.52	101.35	100.31	-0.69	4	10 019	12.52	0.95		нет	2 000

Выпуск	Дата		Котировки		Цена		Кол-во сделок	Оборот, шт	УТМ/УТР	Дюрация	Спред к репо ОФЗ (бп)	репо ЦБ	Объем млн руб.
	Оферты	Погашения	Покупка	Продажа	Посл	Изм. пп							
МАШИНОСТРОЕНИЕ													
АТОМЭНЕРГОПРОМ													
Атомэнергопром 6		15/08/14	98.50	99.25					7.99	1.45	210	да	10 000
Трансмашхолдинг													
Трансмашхолдинг БО-1		23/01/14	96.40	96.80					10.44	0.95		нет	3 000
КАМАЗ													
Камаз БО-1	17/12/12	16/12/13	99.52						-61.63	0.84		нет	2 000
Камаз БО-2		04/02/14	96.90	100.00					8.85	0.98		нет	3 000
Камаз БО-3		01/10/15	100.00						10.76	2.31	474	нет	2 000
УВЗ													
Уралвагонзав од 1	12/12/13	07/12/17	99.01	100.00	100.00		1	10 000	9.43	0.82		нет	3 000
Уралвагонзав од 2	27/08/13	20/02/18	99.70	99.80	99.80	-0.01	3	8 000	9.53	0.53		нет	3 000
УОМЗ													
УОМЗ 04	22/10/13	21/04/15	86.00	100.50					10.71	0.68		да	1 000
ИРКУТ													
Иркут БО-1		10/09/13	100.30	100.55					8.42	0.57		да	5 000
ГСС													
Сухого ГС БО-1	21/12/12	20/12/13	96.09	101.00					16.51	0.85		да	3 000
Сухого ГС БО-2	23/04/13	22/04/14	99.95						9.08	0.21		да	3 000
Сухого ГС БО-3	23/04/13	22/04/14	99.80	99.98	99.93		3	4	8.68	0.21		да	3 000
ГСС 01	19/09/13	26/03/17	85.00	100.18					9.59	0.60		да	5 000
СОЛЛЕРС													
Соллерс БО-2	02/05/12	01/05/13	100.01	100.35	100.01	-0.29	1	30	9.29	0.23		нет	2 000
Соллерс 2		17/07/13	101.51	101.70	101.51	-0.19	2	1 050	9.10	0.44		да	3 000
Гидромашсервис													
ГМС 02		13/02/15	100.46	102.39	102.21	0.70	2	80	9.74	1.78	380	да	3 000
ГМС 03	02/02/16	30/01/18							10.36	2.65	428	нет	00000 000
ТРАНСПОРТ													
Аэрофлот													
Аэрофлот БО-1		08/04/13	100.01	100.10	100.10	0.09	2	387	7.17	0.17		да	6 000
Аэрофлот БО-2		08/04/13	100.01	100.10	100.10	0.05	6	1 934	7.17	0.17		да	6 000
Трансконтейнер													
Трансконтейнер 1		26/02/13		100.50					5.58	0.05		да	3 000
Трансконтейнер 2		04/06/15	86.00	101.00					8.51	1.48	261	да	3 000
Трансконтейнер 4		26/01/18							9.00	3.65	274	нет	00000 000
Глобалтранс													
Нов ПеревозКом 1		10/07/15	99.50						8.74	1.30	287	да	3 000
Нов ПеревозКом БО-01		03/03/15	101.21	101.74	101.35	0.15	2	376	9.47	1.85	352	да	5 000
Нов ПеревозКом БО-02		03/03/15	101.20	101.70	101.66	-0.04	4	6	9.30	1.84	335	да	5 000
Трансаэро													
ТРАНСАЭРО БО-01	03/09/13	03/03/15	100.31	100.51	100.40		11	4 660	12.06	0.54		нет	3 000
ТРАНСАЭРО 1	25/04/12	23/10/13	100.43	100.48	100.48	-0.02	22	37 105	12.05	0.68		нет	3 000
Ю-Тэйр													
Ю-Тэйр БО-1		26/03/13	100.10	100.46	100.47		3	7 000	9.09	0.13		нет	2 000
Ю-Тэйр БО-2		26/03/13	100.40	100.75					6.84	0.13		нет	2 000
Ю-Тэйр БО-6	30/04/13	22/04/15	99.80	100.00	100.00	0.20	4	2 525	10.37	0.23		нет	2 000
Ю-Тэйр БО-7	30/04/13	22/04/15	99.80	101.00	100.00	0.20	1	8 000	10.37	0.23		нет	2 000
Ю-Тэйр БО-16	03/06/13	26/05/15							7.98	0.32		нет	1 000
Ю-Тэйр БО-09	15/11/13	13/11/15	99.53	100.28	100.00	0.16	6	1 112	12.27	0.73		нет	2 000
Ю-Тэйр БО-10	15/11/13	13/11/15	99.50	100.00					12.27	0.73		нет	2 000
Ю-Тэйр БО-8	02/12/13	26/05/15							10.38	0.78		нет	2 000
Ю-Тэйр БО-3		19/12/13	99.90	101.60	101.59	-0.01	3	328 000	7.74	0.83		нет	2 000
Ю-Тэйр БО-4		26/03/14	95.93	98.30					11.33	1.08	549	нет	2 000
Ю-Тэйр БО-5		26/03/14	97.01	98.00	97.30	0.10	3	20 189	12.09	1.08	625	нет	2 000
Ю-Тэйр 5		21/07/16							8.86	2.98	272	нет	2 000
ЭНЕРГЕТИКА И СЕТИ													
РУСГИДРО													
Русгидро 1	22/04/16	12/04/21	95.00	101.60					8.15	2.83	204	да	10 000
Русгидро 2	22/04/16	12/04/21	97.00	100.38	100.00	-0.35	9	169	8.15	2.83	204	да	5 000
МОСЭНЕРГО													
Мосэнерго 2	21/02/13	18/02/16	85.00	100.20					10.49	0.04		да	5 000
Мосэнерго 3	06/12/12	28/11/14	100.80	101.50					8.34	1.69	241	да	5 000
МОЭСК													
МОЭСК БО1		18/09/15	100.85	101.10	101.00	0.10	7	3 502	8.53	2.32	251	да	5 000
МОЭСК БО2		26/10/15	100.95	110.25	100.95	-0.15	3	33 807	8.57	2.42	253	да	5 000
ЛЕНЭНЕРГО													
Ленэнерго 4	21/04/15	18/04/17	100.40	101.40					7.94	2.01	197	да	3 000
ЭНЕЛ ОГК-5													
ЭНЕЛ ОГК-5 Б-15	19/06/12	18/06/13	100.42	100.50	100.42	0.02	5	8 000	7.39	0.36		да	4 000
ЭНЕЛ ОГК-5 Б-18		25/06/14	98.60	98.85	98.60	-0.03	8	9 101	8.35	1.33	247	да	5 000
КузбасЭнерго													
КузбасЭнерго-Фин 1	23/06/14	14/06/21	91.16	94.00					13.37	1.32	749	нет	10 000
КузбасЭнерго-Фин 2	21/04/16	15/04/21	85.12	92.00	86.00	-5.00	2	1 800	14.79	2.76	869	нет	5 000
МРСК ЦЕНТРА													

Выпуск	Дата		Котировки		Цена		Кол-во сделок	Оборот, шт	УТМ/УТР	Дюрация	Спред к репо ОФЗ (бп)	ЦБ	Объем млн руб.
	Оферты	Погашения	Покупка	Продажа	Посл	Изм. пп							
МРСК Центра БО1		14/10/15	100.80		101.00		1	10 000	8.70	2.39	267	да	4 000
МРСК ПРИВОЛЖЬЯ													
МРСК Ц. и Прив. БО1		15/12/15	101.45	101.70	101.45	0.05	6	40 204	8.74	2.55	268	нет	4 000
МРСК ЮГА													
МРСК Юга 2	30/08/11	26/08/14	93.92	100.15					7.90	1.44	201	нет	6 000
МРСК УРАЛА													
МРСК Урала БО1		28/01/16	99.90	99.98	99.99	-0.16	9	260 000	8.58	2.69	249	нет	3 000
ТГК-1													
ТГК-1 03	25/06/13	14/12/21							7.71	0.42		нет	2 000
ТГК-1 02	02/07/13	01/07/14	85.02	99.49	99.49		3	6 050	8.15	0.40		нет	5 000
ТГК-1 01	13/03/12	11/03/14	95.74	99.50					8.50	1.04		да	4 000
ТГК-9													
ТГК-9 1	12/08/13	07/08/17							8.79	0.49		нет	7 000
ТГК-2													
ТГК-2 БО-1		17/09/13	84.98	85.00	85.00		31	2 294	42.48	0.59		нет	5 000
ТГК-5													
ТГК-5 1	11/10/13	06/10/17	99.30	99.60	99.60		1	10 000	9.56	0.65		нет	5 000
Иркутскэнерго													
Ирку тЭнерго-1		28/11/13							8.00	0.77		нет	5 000
Ирку тЭнерго БО-1		08/04/14	85.00	98.90					8.68	1.11	283	нет	3 000
ЯКУТСКЭНЕРГО													
Яку тскэнерго БО-1		03/09/13	100.00	100.20					7.46	0.55		да	3 000
ГЭС													
Газпром-газэнергосеть 2		23/04/13	97.67	105.00					12.09	0.21		да	2 000
ТГК-6													
ТГК-6 1	29/08/13	24/08/17	97.90	99.20					10.03	0.54		нет	5 000
ХИМИЧЕСКИЕ													
ЕВРОХИМ													
Еврохим 2	30/06/15	26/06/18	101.01	101.09	101.05	0.15	6	55 000	8.58	2.19	258	да	5 000
Еврохим 3	18/11/15	14/11/18	95.00						9.28	2.50	323	да	5 000
АКРОН													
Акрон 2	22/09/11	19/09/13	99.80	101.20					5.92	0.60		да	4 000
Акрон 3	23/05/12	20/11/13	101.40	101.50					8.11	0.76		да	4 000
Акрон 4	27/05/14	18/05/21	96.10	100.00					8.29	1.24	242	да	4 000
Акрон 5	27/05/14	18/05/21	97.15	99.77					8.31	1.24	244	да	4 000
Акрон БО1		13/10/15	101.85	102.45	101.86	0.06	1	1	9.15	2.36	312	да	5 000
КУАЗ													
КУАЗ-Инвест 4	10/04/14	07/04/16	97.00	98.50					9.73	1.11	388	нет	2 000
СТРОИТЕЛЬСТВО И СТРОЙМАТЕРИАЛЫ													
ЛСР													
ЛСР Гру ппа 2	31/01/13	01/08/13	99.61	100.99	100.00	-0.10	4	2 300	9.72	0.48		да	5 000
ЛСР Гру ппа БО-1	26/06/12	25/06/13	100.00	100.85	100.00	-0.20	1	5	10.71	0.38		да	2 000
ЛСР Гру ппа БО-2		10/09/13	100.09	100.40	100.36	0.10	6	3 042	9.55	0.57		да	2 000
ЛСР Гру ппа 3	14/03/14	08/09/17	101.02	101.28	101.02	-0.25	3	5 500	10.74	1.02		да	3 000
ЛСР Гру ппа БО-3		20/03/14	99.20	99.44	99.40		6	142	10.32	1.05	448	да	2 000
ЛСР Гру ппа БО-5		24/07/14	97.00	97.20	97.00	-0.15	13	30 629	11.03	1.40	514	да	2 000
ЛСР Гру ппа 04	24/10/14	20/10/17	100.50	102.50					11.13	1.56	522	да	5 000
РеноваСтройГрупп													
РСГ-Финанс-1	19/12/12	18/06/14	101.91	102.00	101.90		6	982	12.23	1.25	636	да	3 000
РСГ-Финанс-2	15/04/14	13/10/15	101.76	101.88	101.88	0.18	1	188	12.32	1.09	647	да	3 000
ЛенСпецСМУ													
ЛенСпецСМУ БО-2		23/05/13	100.51	103.00					4.64	0.28		да	2 000
ЛенСпецСМУ 02		12/12/17	101.61	102.00	102.00	-0.07	15	9 656	12.81	3.04	666	нет	5 000
ТЕХНОЛОГИИ, МЕДИА, ИНТЕГРИРОВАННЫЕ													
РОСНАНО													
РОСНАНО 1		20/12/17	100.15	100.50					8.96	4.02	265	да	8 000
РОСНАНО 2		20/12/17	99.15	101.70					8.91	4.02	260	да	10 000
РОСНАНО 3		20/12/17	99.15	101.70					9.32	4.02	301	да	15 000
СИСТЕМА													
АФК Система 1		07/03/13	100.10	100.35	100.25	-0.02	2	8 800	6.52	0.08		да	6 000
АФК Система 2	14/08/12	12/08/14	100.25	100.50	100.50	0.10	4	14 502	8.15	1.40	226	да	20 000
АФК Система 4		15/03/16	98.90	99.05	99.05	0.15	1	20 000	8.40	1.63	248	да	20 000
АФК Система 3	29/11/12	24/11/16	100.65	101.00	100.96	0.16	18	116 284	8.62	3.27	243	да	19 000
ПРОФМЕДИА													
ПрофМедиа Финанс 1	18/07/13	16/07/15	99.22	100.00	99.96	0.01	8	136	10.85	0.44		да	3 000
СИТРОНИКС													
Ситроникс БО-1	19/06/12	18/06/13	100.73	100.85	100.70	-0.20	4	10 051	10.15	0.36		да	2 000
Ситроникс БО-2	08/10/12	07/10/13	100.77	100.78	100.80	-0.20	15	7 989	10.96	0.64		да	3 000
ЧАСТНЫЕ БАНКИ													
РОСБАНК													
РОСБАНК ВО3	16/05/13	16/11/14	100.35	100.41	100.32	-0.08	1	1	7.80	0.27		да	10 000
РОСБАНК ВО1	25/06/13	25/06/13	100.42	100.58					7.65	0.38		да	5 000
РОСБАНК ВО2		08/07/13	100.10	100.25					7.88	0.42		да	5 000
РОСБАНК А3	06/05/11	06/11/13	99.40	99.55	99.50	0.06	3	15 000	7.72	0.73		да	5 000

Выпуск	Дата		Котировки		Цена		Кол-во сделок	Оборот, шт	УТМ/УТР	Дюрация	Спред к репо ОФЗ (бп)	ЦБ	Объем млн руб.
	Оферты	Погашения	Покупка	Продажа	Посл	Изм. пп							
РОСБАНК ВО4	12/09/14	12/09/15	101.80	102.00	101.90		3	67 555	8.16	1.47	226	да	10 000
РОСБАНК А5	06/05/11	07/11/14	98.85	99.20	98.86	-0.16	1	1	8.26	1.64	234	да	5 000
РОСБАНК ВО5		31/01/16	100.75	100.90	100.76	-0.04	3	20 001	8.69	2.68	260	нет	5 000
РОСБАНК ВО6		01/02/16	100.70	100.90	100.80	0.02	7	92 301	8.67	2.68	258	нет	5 000
Альфа-Банк													
Альфа-Банк 2	07/06/13	02/12/16	99.00	100.63					7.78	0.33		да	5 000
Альфа-Банк ВО3	28/09/13	28/09/15	100.32	100.48	100.39		4	13 361	7.94	0.62		да	10 000
Альфа-Банк 1	04/02/14	02/02/16	100.20	100.80					8.25	0.98		да	5 000
Альфа-Банк ВО7	28/02/14	31/08/15	100.20	102.00	100.25	-0.18	2	50 001	8.51	1.00		да	5 000
МДМ Банк													
МДМ Банк ВО4	16/12/13	16/12/14	99.51	100.70					8.92	0.84		да	5 000
МДМ Банк 8	09/07/13	09/04/15	100.10	100.45	100.40		8	67 000	8.18	0.41		да	6 000
МДМ Банк ВО2		21/03/14	96.03	100.30					9.71	1.09	386	да	5 000
НОМОС Банк													
НОМОС Банк ВО2	18/04/13	18/10/14	99.86	100.00	99.90	-0.10	1	2 000	8.60	0.19		да	5 000
НОМОС Банк 9	15/06/12	14/06/13	100.14	100.18	100.14	0.04	3	598	8.45	0.35		да	5 000
НОМОС Банк ВО3	09/08/13	09/08/15							9.14	0.48		да	5 000
НОМОС Банк 12	25/08/13	28/08/13	99.72	100.00					8.86	0.53		да	5 000
НОМОС Банк ВО1	24/02/12	24/02/14	99.90	100.25					9.08	0.98		да	5 000
НОМОС Банк 11	02/07/14	02/07/14	100.35	102.00	100.35	-0.05	2	2	9.43	1.33	355	да	5 000
Банк ЗЕНИТ													
Банк ЗЕНИТ ВО6	26/05/13	26/05/14	100.15	100.27					8.33	0.30		да	5 000
Банк ЗЕНИТ ВО4	07/02/14	07/02/15							8.90	0.94		да	3 000
Банк ЗЕНИТ ВО5	14/02/14	14/02/15							8.94	0.96		да	3 000
Банк ЗЕНИТ 1	07/04/12	07/04/13							11.45	0.16		да	5 000
Банк ЗЕНИТ t 5	05/06/12	04/06/13	100.25	100.39	100.25	-0.01	2	4 111	8.30	0.32		да	5 000
Банк ЗЕНИТ 6	02/07/13	01/07/14	100.32	100.45	100.32	-0.08	3	7 796	8.51	0.40		да	3 000
Банк ЗЕНИТ 8	28/08/13	23/08/17	100.39	100.47	100.47	0.03	6	9 868	8.47	0.53		да	5 000
Банк ЗЕНИТ ВО2	22/09/12	22/09/13							7.62	0.62		да	5 000
Банк ЗЕНИТ ВО3	15/11/13	15/11/14	100.34	100.38	100.38	-0.02	1	20 000	8.73	0.75		да	3 000
Банк ЗЕНИТ ВО7	12/04/14	12/04/15	100.49		100.49	-0.03	7	32 762	8.92	1.11	307	да	5 000
Промсвязьбанк													
Промсвязьбанк ВО2	20/02/13	18/02/15	100.00	100.10	100.10	0.10	3	29 132	9.39	1.83	344	да	5 000
Промсвязьбанк ВО4	20/02/13	18/02/15	100.00	100.10					7.96	0.04		да	5 000
Промсвязьбанк 6		17/06/13	99.92	99.98	99.98	0.03	11	11 802	8.43	0.36		да	5 000
Промсвязьбанк ВО3		04/02/14	99.75	100.00	99.96		7	1 076	8.83	0.97		да	5 000
Промсвязьбанк ВО7	06/09/14	06/09/15	101.00	102.00	101.20		1	1	9.52	1.44	363	да	5 000
Промсвязьбанк 3		01/02/18	101.50	102.50	102.99		1	12 000	11.77	3.68	551	нет	5 000
Банк СПб													
Банк СПб ВО1	09/10/12	09/04/13							8.36	0.19		да	5 000
Банк СПб ВО4	13/12/12	12/12/13	88.71	101.00	100.08	-0.91	3	50	9.07	0.82		да	3 000
Банк СПб ВО2	26/03/12	23/09/13	100.10	100.14	100.14	0.14	7	22 502	8.93	0.61		да	5 000
Банк СПб ВО8	07/10/13	05/10/15	100.00	100.55					9.03	0.64		да	5 000
МКБ													
МКБ 7	14/01/14	14/07/15	86.00		100.12	-0.23	1	50 000	10.35	0.91		да	2 000
МКБ ВО-01	22/02/13	22/02/14	99.50	100.04	100.00	0.04	2	34	8.52	0.04		да	3 000
МКБ ВО-03	27/04/13	27/04/15	100.07	100.30	100.07	-0.03	1	490	9.00	0.22		да	4 000
МКБ ВО-02	25/09/13	25/09/15	100.05	100.39	100.15	0.05	3	60 001	9.69	0.61		да	3 000
МКБ 8	09/10/13	08/04/15	86.00						9.78	0.65		да	3 000
МКБ ВО-04	15/10/12	15/04/14	99.80	100.93					9.67	1.12	382	да	5 000
МКБ ВО-05		23/06/14	98.75	98.89					10.48	1.31	460	да	5 000
МКБ КВ 11		05/06/18							12.62	4.00	632	нет	3 000
ПЕТРОКОММЕРЦ													
Петрокоммерц 5	20/12/13	21/12/14	99.93	100.75	100.75	0.48	1	3 000	9.00	0.85		да	5 000
Петрокоммерц БО-01	03/09/13	03/03/15	100.00	100.25					8.73	0.55		да	3 000
Петрокоммерц БО-02	23/08/13	23/08/15	100.20	100.35	100.35	0.05	2	18 000	8.69	0.52		да	3 000
Петрокоммерц БО-03	23/02/14	23/08/15	100.81	101.45	100.82	0.07	9	13 730	9.05	0.98		да	5 000
Банк УРАЛСИБ													
Уралсиб 04	13/09/13	10/03/17	99.95	100.20					8.91	0.58		да	5 000
Уралсиб 05	28/02/14	25/08/17	100.65	100.75	100.75	0.10	12	62 640	9.13	0.99		да	7 000
ЛК УРАЛСИБ													
Уралсиб Лизинг БО-3		29/10/13	100.15	100.35					9.38	0.47		да	3 000
Уралсиб Лизинг БО-1		28/02/14	100.00	100.50					9.83	0.54		да	2 000
Уралсиб Лизинг БО-4		03/07/14	99.11	99.35	99.05	-0.10	2	740	10.15	0.75		да	3 000
Уралсиб Лизинг БО-5		05/02/15							10.65	0.92		да	3 000
Уралсиб Лизинг БО-6		10/02/15	100.00	101.00					10.84	0.93		нет	3 000
Уралсиб Лизинг БО-7		22/04/15	100.27	101.00	101.00	0.94	1	6	10.48	1.13	463	да	2 000
Уралсиб Лизинг БО-2		12/01/15	101.41	101.80					10.88	1.75	495	нет	2 000
Уралсиб Лизинг БО-9		17/02/15	101.40	101.90					10.86	1.80	492	нет	2 000
Уралсиб Лизинг БО-12		18/12/15	100.00	100.50					10.96	2.53	490	нет	2 000
Уралсиб Лизинг БО-13		18/12/15	100.00	100.55					10.92	2.61	485	нет	2 000
КБ РЕНЕССАНС КАПИТАЛ													

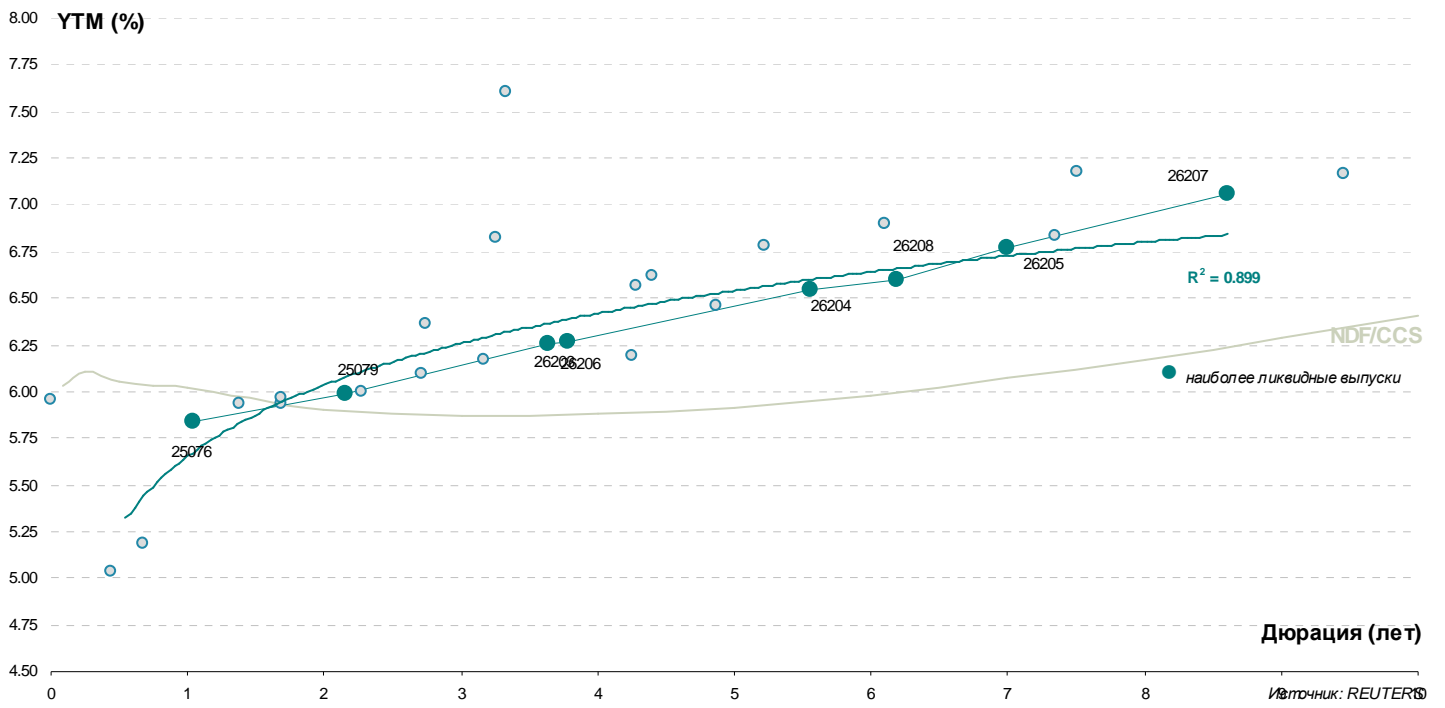
Выпуск	Дата		Котировки		Цена		Кол-во сделок	Оборот, шт	УТМ/УТР	Дюрация	Спред к репо ОФЗ (бп)	ЦБ	Объем млн руб.
	Оферты	Погашения	Покупка	Продажа	Посл	Изм. пп							
РенКап БО-3	05/08/13	05/08/14	99.43	99.85	99.70	0.21	12	58 570	10.82	0.49		да	3 000
РенКап БО-2	09/08/13	09/08/15							11.54	0.47		нет	2 000
ТКС БАНК													
ТКС БАНК ВО4	18/04/13	16/04/15	100.60	100.75	100.75	0.20	6	10 907	9.30	0.19		да	2 000
ТКС БАНК ВО6	16/07/13	09/07/15	101.50	101.55	101.55	-0.01	9	18 751	10.41	0.44		да	2 000
ТКС БАНК S 2		28/07/13	104.36	104.74	104.70	0.27	12	4 286	9.76	0.47		да	1 000
ТКС БАНК О1		20/09/13	101.26	102.89	101.25	-0.10	4	32	12.36	0.59		да	2 000
ТКС БАНК ВО2	29/11/11	26/11/13	104.13	104.26	104.11	-0.03	27	21 670	11.24	0.77		да	2 000
ТКС БАНК ВО3	21/08/12	18/02/14	102.50	103.13	103.00	-0.23	4	867	11.13	0.94		да	2 000
Связной Банк													
Связной Банк 1	08/08/13	06/08/15	100.98	101.06	101.05		33	19 443	12.39	0.47		нет	2 000
РОСГОССТРАХ													
Росгосстрах 2	07/11/13	02/11/17	100.37	101.79	100.55	0.20	2	2	9.92	0.73		нет	5 000
РОСГОССТРАХ Банк													
Росгосстрах Банк 03	28/02/13	31/08/14	100.00	100.13					9.46	0.06		да	2 000
Росгосстрах Банк 04	01/07/13	03/07/15	99.60	99.75					9.72	0.40		да	3 000
РЕСО-ГАРАНТИЯ													
Ресо гарантия 02	24/09/13	13/09/22	99.90	100.01	99.97	0.05	6	37 731	8.91	0.61		да	5 000
Ресо гарантия 01	01/09/14	22/08/22	100.50	101.20	100.82	-0.24	2	60	9.01	1.44	312	да	5 000
ЕАБР													
ЕАБР 3	29/10/13	25/10/16	100.05	100.17					7.50	0.71		да	5 000
ЕАБР 1	03/02/14	28/01/19	101.15	102.03					7.43	0.96		да	5 000
ЕАБР 4	11/02/14	06/02/18							7.84	0.96		да	5 000
ЕАБР 2	26/02/15	21/02/19	100.50						8.49	1.88	254	да	5 000
Юникредит Банк													
Юникредит Банк 4	13/05/14	10/11/15	96.00	101.13					8.39	1.22	253	да	10 000
Юникредит Банк БО02	30/08/13	27/02/15	100.35	100.42	100.42	0.02	2	2	7.85	0.54		да	5 000
Юникредит Банк БО03	04/09/13	04/03/15	100.35	100.42	100.40	-0.02	3	40 000	7.91	0.56		да	5 000
Юникредит Банк 5	03/09/13	01/09/15	99.80	100.00	99.80		4	13 647	8.00	0.55		да	5 000
Юникредит Банк БО01	11/12/13	10/12/14	87.00						8.14	0.82		да	5 000
Юникредит Банк БО04	24/10/14	23/10/15	100.01	103.00	101.40	0.05	2	2	8.36	1.59	245	да	5 000
Юникредит Банк БО05	28/10/14	27/10/15	87.00	103.00					8.35	1.60	244	да	5 000
Юникредит Банк 1		07/09/16	99.00	99.80					9.06	3.39	284	да	5 000
Райффайзенбанк													
Райффайзен 4	06/12/11	03/12/13	100.87	101.27					7.30	0.80		да	10 000
Райффайзен БО-7		27/11/13	99.86	100.20					7.81	0.79		да	5 000
ИНГ Банк													
ИНГ Банк 2	12/02/13	18/11/14							8.48	0.25		нет	5 000
РуссСтандарт													
РуссСтандарт БО-1	08/11/13	07/11/14	100.35	100.54	100.50	0.14	7	26 067	8.85	0.73		да	5 000
РуссСтандарт БО-2	26/03/13	24/03/15	100.05	100.18	100.13	-0.01	2	6	8.01	0.13		да	5 000
РуссСтандарт БО-6	03/11/13	03/05/15	100.20	100.49					8.69	0.72		да	5 000
Вост-Экспресс													
Вост-Экспр Банк БО-1	10/03/11	07/03/13	86.00	100.00					7.52	0.08		да	1 000
Вост-Экспр Банк БО-4	16/08/13	14/08/15	100.40	100.94	100.83	0.43	2	2 501	9.68	0.50		да	3 000
Вост-Экспр Банк БО-5	19/04/12	17/10/13	99.75	100.25	100.25	-0.10	2	10 001	9.81	0.67		да	2 000
Вост-Экспр Банк БО-2	27/03/14	25/09/14	100.50	100.78					11.02	1.06	518	да	2 000
Вост-Экспр Банк БО-10	23/12/14	22/12/15	101.01	101.30	101.30	0.35	6	5 794	11.51	1.72	558	нет	3 000
ХКФ Банк													
ХКФ Банк 6	12/03/13	10/06/14	86.00	100.95	100.05	-0.35	2	2	9.63	1.26	376	да	5 000
ХКФ Банк 5	19/10/11	17/04/13	99.75	100.14					8.64	0.19		да	4 000
ХКФ Банк БО-3	22/10/13	22/04/14	99.20	99.90					8.62	0.69		да	4 000
ХКФ Банк 7	26/04/12	23/04/15	100.85	101.00	100.96	0.06	5	12 344	9.59	2.01	362	да	5 000
БНП Париба													
БНП Париба 1		29/03/14	99.50	100.45	100.36	-0.05	2	2	7.49	1.08	164	да	2 000
РусфинансБанк													
РусфинансБанк БО-01	04/07/13	04/07/14	99.60	99.64	99.60		1	6 000	8.32	0.41		да	4 000
РусфинансБанк БО-02	06/09/13	06/03/15	100.10	100.46	100.00	-0.06	2	51 100	8.92	0.56		да	4 000
РусфинансБанк 8	16/09/13	14/09/15	90.00	100.90	100.33	0.01	2	14	8.84	0.59		да	2 000
РусфинансБанк 9	17/09/13	15/09/15	100.35	100.50					8.58	0.59		да	2 000
РусфинансБанк 10	12/11/13	10/11/15	86.00	100.50	99.74	0.07	2	62	8.40	0.75		да	2 000
РусфинансБанк 11	13/11/13	11/11/15	86.00	100.00	99.30	-0.70	1	138 072	9.03	0.75		да	2 000
РусфинансБанк БО3	02/11/14	02/11/15	101.70	102.09	102.08	0.08	3	10 826	8.86	1.60	295	да	4 000
ДЕЛЬТА КРЕДИТ													
Дельта Кредит БО3	07/08/13	07/08/15	100.65	100.75					8.48	0.48		да	4 000
Дельта Кредит 6	18/06/14	15/06/16	98.70	99.35					7.85	1.31	197	да	5 000

Выпуск	Дата		Котировки		Цена		Кол-во сделок	Оборот, шт	УТМ/УТР	Дюрация	Сред к репо ОФЗ (бп)	репо ЦБ	Объем млн руб.
	Оферты	Погашения	Покупка	Продажа	Посл	Изм. пп							
Дельта Кредит 8	05/11/14	02/11/16	99.77						8.49	1.63	257	да	5 000
ОТП Банк													
ОТП Банк БО-3	01/11/12	30/10/14	99.70						9.76	1.60	385	да	4 000
ОТП Банк БО-2	04/03/14	03/03/15	101.00	101.30	101.25	0.29	8	27 002	9.45	1.00		да	6 000
ОТП Банк 2		25/03/14	98.85	99.00	98.96		11	9 133	9.44	1.07	360	да	3 000
ОТП Банк БО-1		29/07/14	98.01	98.30	98.00	0.11	10	10 052	9.66	1.42	377	да	5 000
СКБ-Банк													
СКБ-Банк БО-4	05/12/12	05/06/13							0.16	0.33		да	2 000
СКБ-Банк БО-3	28/05/13	26/11/13	100.00	101.00					9.63	0.30		да	3 000
СКБ-Банк БО-6	09/07/13	08/06/14	99.30						10.00	0.42		да	2 000
СКБ-Банк БО-5	10/10/13	10/04/14	100.00		100.35	0.05	1	10 000	9.63	0.65		да	2 000
КредитЕвропа Банк													
КредЕврБанк БО-3	09/10/13	09/10/15	100.40	100.55	100.55		6	5 072	9.10	0.65		да	5 000
КредЕврБанк 6	21/08/12	18/02/14							9.72	0.99		да	4 000
КредЕврБанк БО-2	10/02/14	10/02/15							9.64	0.94		да	5 000
КредЕврБанк БО-1		27/04/14	95.05	98.55	97.75	-0.41	3	226	10.34	1.16	448	да	5 000
Банк Интеза													
Интеза 03	11/10/13	13/04/15	100.00	100.38	100.34	-0.02	3	15	8.62	0.65		да	5 000
Интеза БО1	25/04/14	25/10/15	99.85	100.55					9.87	1.15	402	да	3 000
Центр-Инвест													
ЦентрИнвест БО-1	17/12/13	17/06/14	100.05	100.20					9.71	0.84		да	2 000
ЦентрИнвест БО-5	17/12/13	17/06/14	100.05	100.20					9.69	0.86		да	1 000
ЦентрИнвест БО-2	18/04/13	16/04/15	100.08	100.29					8.91	0.19		да	2 000
ЦентрИнвест 2	25/06/13	24/06/14	100.55	100.65	100.57	-0.08	1	1	8.99	0.38		да	3 000
Связь-Банк													
СвязьБанк 03	19/12/13	09/12/21	86.00	101.68	100.50	0.50	2	20 001	8.54	0.84		да	5 000
СвязьБанк 04	24/04/13	13/04/22	100.02	100.15	100.15	0.05	2	5 000	8.08	0.21		да	5 000
СвязьБанк БО1	01/11/13	01/11/15	86.00	100.00	100.00		1	1 510	9.17	0.71		нет	5 000
СвязьБанк 05	16/04/15	07/04/22							9.71	2.44	367	да	5 000
Крайинвестбанк													
Крайинвестбанк БО-1	19/10/13	19/04/14	99.10	100.00	99.50	-0.30	4	15 001	11.53	0.67		да	2 000
Судостроительный банк													
Судостр БО01	03/03/13	03/03/14	98.10	100.09	100.00	-0.20	1	1	11.04	0.07		нет	2 000
Судостр 04	10/04/12	08/10/13	99.91	100.00	99.95	0.05	4	6 527	11.33	0.64		нет	2 000
Меткомбанк													
Меткомбанк БО-1	02/02/13	02/08/14							11.30	1.41	541	да	2 000
Меткомбанк 01	13/04/13	15/04/15	97.50	101.50					9.32	0.18		нет	2 000
Меткомбанк БО5	08/10/13	06/10/15	99.00	102.00					11.20	0.64		да	2 000
Металлинвестбанк													
Металлинвестбанк 01	20/12/13	22/06/15	100.00	100.05	100.05		1	29	10.31	0.84		да	2 000
Абсолют банк													
Абсолют банк БО1	20/06/14	20/12/15	98.00	100.10					10.74	1.40	485	нет	5 000
Абсолют банк 5	30/07/14	27/07/16	97.74	99.00	97.70	-0.80	6	85 893	9.94	1.42	405	да	2 000
ПЕРВОБАНК													
Первобанк БО2	11/04/13	10/04/14	86.02	100.40					8.32	0.18		да	2 000
Первобанк БО1	25/04/12	24/04/13	99.94	100.35	100.15	-0.05	1	10 000	9.09	0.21		да	2 000
Первобанк БО3	24/09/13	22/09/15	100.25	101.00					10.81	0.61		нет	2 000
СМП Банк													
СМП Банк 01	26/11/13	23/05/17	99.80						10.21	0.78		да	3 000
ПРОБИЗНЕСБАНК													
Пробизнесбанк 7	03/09/13	05/09/15	99.80	100.50					12.05	0.55		нет	2 000
ЛОКО-Банк													
ЛОКО-Банк БО1	07/02/13	06/02/14							10.13	0.93		да	3 000
ЛОКО-Банк 05	25/07/13	23/07/13	98.00	100.39	100.39	-0.01	1	705	9.41	0.46		да	3 000
ЛОКО-Банк БО3	13/08/13	11/08/15	100.25	100.67	100.69	0.09	13	101 689	9.56	0.49		да	3 000
НОВИКОМ Банк													
Новиком Банк 1	26/05/13	25/11/13	86.00	100.95					6.80	0.30		да	2 000
Новиком Банк БО1	07/07/13	07/07/14	86.00	100.00					8.68	0.41		да	3 000
Новиком Банк БО4	11/10/13	11/10/15	86.00	102.00					9.25	0.65		да	2 000
Внешпромбанк													
Внешпромбанк 2	19/06/13	13/12/17	86.00		101.00		10	5 002	8.26	0.36		нет	2 000
Внешпромбанк БО2	26/10/13	26/10/15	99.53						11.28	0.69		да	3 000
Внешпромбанк БО1	30/11/12	30/11/13	99.61	100.50	100.70	0.79	3	107	11.07	0.79		да	3 000
АК Барс Банк													
АК Барс Банк 4	17/04/12	15/10/13	100.16	100.28	100.20		2	15 000	8.85	0.67		да	5 000
АК Барс Банк БО1	17/10/13	15/10/15	100.52	100.65					8.97	0.67		да	5 000
УБРиР													
УБРР 2	30/04/13	01/05/14	99.70	100.40					9.75	0.23		да	2 000
УБРР БО1	01/10/13	29/09/15	100.90	101.10	101.00		2	50 869	11.10	0.62		да	2 000
Запсибкомбанк													
Запсибкомбанк БО1	21/12/12	20/06/14	100.00						-0.02	1.37		нет	2 000
Запсибкомбанк БО2	16/08/13	14/08/15	99.00	101.45	101.18	-0.22	9	5 502	10.37	0.49		да	2 000
Российский Капитал													
РосКапитал 03	26/10/13	28/10/15	100.00	100.40					11.01	0.69		да	3 000

Выпуск	Дата		Котировки		Цена		Кол-во сделок	Оборот, шт	УТМ/УТР	Дюрация	Спред к репо ОФЗ (бп)	ЦБ	Объем млн руб.
	Оферты	Погашения	Покупка	Продажа	Посл	Изм. пп							
Банк Авангард													
Авангард 03	11/05/12	10/05/13	100.06	100.25					8.73	0.25		да	2 000
Авангард БО1	03/02/14	01/02/16	85.00	99.97	86.00		1	1	28.53	0.97		нет	2 000
Татфондбанк													
Татфондбанк БО-3	28/11/13	27/11/14	100.30	100.39					12.05	0.78		да	2 000
Татфондбанк БО-4	19/02/13	17/02/15	100.01	100.07	100.07	0.02	12	39 630	9.21	0.04		да	3 000
Татфондбанк 6	28/02/12	26/02/13	100.05	100.20	100.15	0.15	1	1 000	7.43	0.05		да	2 000
Татфондбанк БО-5	09/04/13	07/04/15	99.80	100.18					11.10	0.17		да	2 000
Татфондбанк БО-6	15/10/13	13/10/15	100.65	100.75	100.75		7	4 999	12.11	0.66		да	2 000
Татфондбанк БО-1	28/06/12	26/12/13	99.70	99.95	99.95	0.30	1	1	11.07	0.86		да	2 000
Татфондбанк БО-2	18/10/12	17/04/14	100.36	100.40	100.40		4	1 930	12.19	1.11	634	да	2 000
Европлан													
Европлан 03	04/11/14	31/10/17	101.60	101.89	101.85	-0.01	2	4	10.30	1.59	439	нет	4 000
Банк Открытие													
Открытие 01	18/12/13	13/12/17	100.15	100.25	100.21	0.01	4	19 425	10.73	0.84		нет	3 000
ФК Открытие													
ФК Открытие 03	04/10/13	29/09/17							10.64	0.64		нет	7 000
ФК Открытие 02	26/12/13	22/12/16	99.96	100.79	100.00	-0.05	2	30 011	11.01	0.86		нет	5 000
ФК Открытие 04	25/06/14	20/12/17							11.46	1.40	557	нет	5 000
ФК Открытие 01		14/10/14	96.00						9.19	1.56	328	нет	5 000
РЕГИОНАЛЬНЫЕ													
МОСКВА													
Москва 61		03/06/13	101.80	103.00	103.14	0.09	2	36 330	5.14	0.31		да	30 000
Москва 53		01/09/13	99.50	100.70					5.67	0.55		да	15 000
Москва 63		10/12/13	107.10	107.60					5.59	0.79		да	15 000
Москва 62		08/06/14	107.00	107.50					6.90	1.23	104	да	35 000
Москва 39		21/07/14	96.98	100.35					7.20	1.40	131	да	10 000
Москва 64		24/06/15	98.81	99.84					7.48	2.21	148	да	20 000
Москва 44		16/11/15	111.95		113.57		1	6	6.95	2.39	92	да	40 000
Москва 56		22/09/16	98.18	99.20					7.38	3.18	120	да	20 000
Москва 49		14/06/17	96.80	99.00					7.47	3.79	120	да	25 000
Москва 66		23/11/18	105.30	106.00					7.87	4.56	148	да	30 000
Москва 48		11/06/22	92.50	94.85	93.31	-0.02	5	400	7.70	6.89	95	да	30 000
САНКТ-ПЕТЕРБУРГ													
СПб 38		19/11/15	100.70						7.61	2.52	155	да	10 000
СПб 39		01/06/17	101.40	101.90					7.64	3.70	138	да	7 000
МОСКОВСКАЯ ОБЛ													
Московская Обл 8		11/06/13	100.50	100.80	100.50		21	1 044	7.59	0.34		да	19 000
Московская Обл 7		16/04/14	100.10	100.20	100.10	0.05	1	45	8.05	1.13	220	да	16 000
ЛЕНИНГРАДСКАЯ ОБЛ													
Ленинградская Обл 3		05/12/14	104.73	107.45	106.03	0.58	2	3 100	8.28	1.67	236	да	1 000
НИЖЕГОРОДСКАЯ ОБЛ													
Нижегородская Обл 6		07/10/15	99.70	100.58	100.25	0.15	1	4 000	8.10	1.52	220	да	5 000
Нижегородская Обл 7		16/11/16	103.15	103.50	103.20		1	3 800	8.34	2.01	237	да	8 000
Нижегородская Обл 8		29/08/17	104.46	104.86	104.45	-0.19	5	55 006	8.53	3.10	237	да	8 000
САМАРСКАЯ ОБЛ													
Самарская Обл 6		10/05/13							5.36	0.25		да	2 000
Самарская Обл 5		19/12/13	101.20	101.65					7.96	0.83		да	8 000
Самарская Обл 8		13/12/17	86.60	101.95	101.75	-0.03	6	29 915	8.04	1.49	214	да	15 000
Самарская Обл 7		30/11/16	99.05	99.30	99.20	0.05	1	3 600	8.17	1.83	222	да	12 000
ЯКУТИЯ													
Якутия 35001		11/04/13	98.29	100.50					8.14	0.18		да	3 000
Якутия 34004		19/09/13	100.91	101.30					6.68	0.36		да	2 000
Якутия 35002		17/04/14	100.05	100.80	100.55	-0.30	1	50 000	7.48	1.07	164	да	3 000
Якутия 35003		20/05/16	86.00	101.09					7.96	2.27	195	да	3 000
Якутия 35004		17/05/17	102.00	102.25	102.70	0.70	1	30 000	7.88	2.65	180	да	3 000
КРАСНОДАРСКИЙ КРАЙ													
Краснодарский край 3		27/09/14	100.31	100.40	100.38	0.08	5	170 600	7.82	1.07	198	да	4 000
Краснодарский край 4		09/11/17	102.10	102.68	102.65	0.15	11	151 004	7.99	2.21	199	да	12 000
СТАВРОПОЛЬСКИЙ КРАЙ													
Ставропольск кр 34001		12/12/17	103.15	103.90					8.51	2.33	249	нет	5 000
КРАСНОЯРСКИЙ КРАЙ													
Красноярский край 5		29/11/16	101.55	101.85	101.42	-0.03	1	1	8.05	1.26	218	да	9 000
Красноярский край 6		19/10/17	101.60	101.90	101.75		5	39 001	8.14	2.61	207	да	17 000
ВОЛГОГРАДСКАЯ ОБЛ													
Волгогр обл 34004		04/06/14	97.00	99.65					8.30	0.94		да	2 000
Волгогр обл 34005		04/05/16	98.20	99.00					8.35	1.90	239	да	3 000
Волгогр обл 35002		28/05/17	86.00	100.65					8.51	2.08	253	да	5 000
КОМИ													
Коми Респ 35007		22/11/13	100.09	100.60					7.79	0.77		да	1 000
Коми Респ 34009		18/10/14	97.00	99.90					7.45	1.13	160	да	2 000
Коми Респ 35008		03/12/15	93.05	96.00	96.10	0.20	2	15 677	8.05	2.00	208	да	1 000

Выпуск	Дата		Котировки		Цена		Кол-во сделок	Оборот, шт	УТМ/УТР	Дюрация	Спред к репо (бп)	репо ЦБ	Объем млн руб.
	Оферты	Погашения	Покупка	Продажа	Посл	Изм. пп							
Коми Респ 32010 ТУЛЬСКАЯ ОБЛ	15/12/16		101.40	102.80	101.20	-0.23	1	200	8.86	2.15	287	да	2 000
Тульская обл 34002 ЛИПЕЦКАЯ ОБЛ	25/09/15		100.55	100.75	100.70		2	14 117	8.41	1.59	250	да	5 000
Липецкая обл 34006	05/06/13		99.90	100.98					7.64	0.33		да	2 000
Липецкая обл 34007 ВОРОНЕЖСКАЯ ОБЛ	26/05/17		86.00	101.50					8.77	2.04	280	нет	3 000
Воронежск обл 34005 КАЛУЖСКАЯ ОБЛ	17/12/17								8.62	2.39	259	нет	5 000
Калужская обл 34004	26/06/13		95.00						7.01	0.38		да	2 000
Калужская обл 34005 УДМУРТИЯ	19/05/16		98.01	99.80					8.39	2.47	234	да	3 000
Удмуртия 25003	14/07/13		100.00	102.00					7.43	0.43		да	1 000
Удмуртия 34004	25/11/15		88.22						7.04	1.87	109	да	2 000
Удмуртия 34005	24/11/16		100.00	103.75	103.75	-0.90	7	28	8.65	2.29	264	да	2 000
Удмуртия 34006 КОСТРОМСКАЯ ОБЛАСТЬ	05/12/17		103.75	105.25					8.46	2.82	235	нет	3 000
Костромск обл 34006 ОРЕНБУРГСКАЯ ОБЛ	17/11/16		101.50	101.64	101.50	-0.10	2	20	8.84	1.60	293	да	4 000
Оренбургск обл 34001 ВОЛОГОДСКАЯ ОБЛ	14/12/17		104.45	104.60	104.50	0.10	1	15 000	8.54	2.98	240	нет	4 000
Вологодская обл. 34002	14/12/16		100.13	104.45					8.78	2.07	280	да	3 000
Вологодская обл. 34003 БЕЛГОРОДСКАЯ ОБЛ	05/12/17								8.86	2.47	281	нет	5 000
Белгородск обл 24003	14/05/13			100.28					8.06	0.27		да	2 000
Белгородск обл 34006 РЕСП КАРЕЛИЯ	08/08/17				102.33	-0.12	3	4 000	8.21	2.04	224	да	5 000
Карелия 34013	18/06/15		101.50	101.75	101.60	-0.11	15	58 406	8.34	1.17	248	да	2 000
Карелия 34014	30/11/16		102.00	103.00	102.50	0.05	2	11 800	8.27	1.49	237	да	1 000
Карелия 34015 ЯРОСЛАВСКАЯ ОБЛАСТЬ	22/10/17		101.30	101.75	101.30	-0.15	4	882	8.71	2.20	271	нет	2 000
Ярослав Обл 34009	16/05/13								7.24	0.27		да	3 000
Ярослав Обл 34010	15/04/14		99.70	100.15	99.70	0.19	2	120 402	8.08	0.89		да	3 000
Ярослав Обл 34011 РЯЗАНСКАЯ ОБЛАСТЬ	21/08/15		101.80	101.95	101.85		1	2 000	8.14	1.95	218	нет	3 000
Рязанская Обл 34001 ТОМСКАЯ ОБЛ	27/11/14		100.00	100.20	100.20		2	7 425	8.19	1.30	232	да	2 000
Томская обл 34037	27/11/13		102.00	103.09					7.73	0.77		да	3 000
Томская обл 35045 БАШКОРТОСТАН	19/12/17		101.25	101.50	101.25	0.40	1	2 000	8.39	2.75	229	нет	5 000
Башкортостан 34007 ЧУВАШИЯ	29/11/16		101.95	102.75					8.18	2.18	219	нет	3 000
Чувашия 34007	04/06/13		100.10	100.90					7.00	0.32		да	1 000
Чувашия 31008	15/06/14		84.00						8.62	1.28	275	да	1 000
Чувашия 34009 МАРИЙ ЭЛ РЕСП	19/07/15		100.70	101.35					8.71	1.34	283	да	2 000
Марий Эл 34006 ХМАО	04/10/15		99.51	101.89					8.68	1.70	275	нет	2 000
ХМАО-Югра 25008 ХАКАСИЯ	19/12/13		102.80	103.79					7.45	0.84		да	2 000
Хакасия 34001	25/08/13		100.05	100.45					7.42	0.53		нет	1 000
Хакасия 34002 СВЕРДЛОВСКАЯ ОБЛАСТЬ	09/08/15		101.85	102.50					8.32	1.62	240	да	2 000
Свердловск обл 34001	11/12/16		101.90	102.70					8.05	1.56	214	да	3 000
Свердловск обл 34002 ТВЕРСКАЯ ОБЛАСТЬ	04/12/17		102.50	102.60					8.09	2.32	207	нет	3 000
Тверская Обл 34006	12/06/14		102.00	104.20					8.80	0.95		да	3 000

ОФЗ



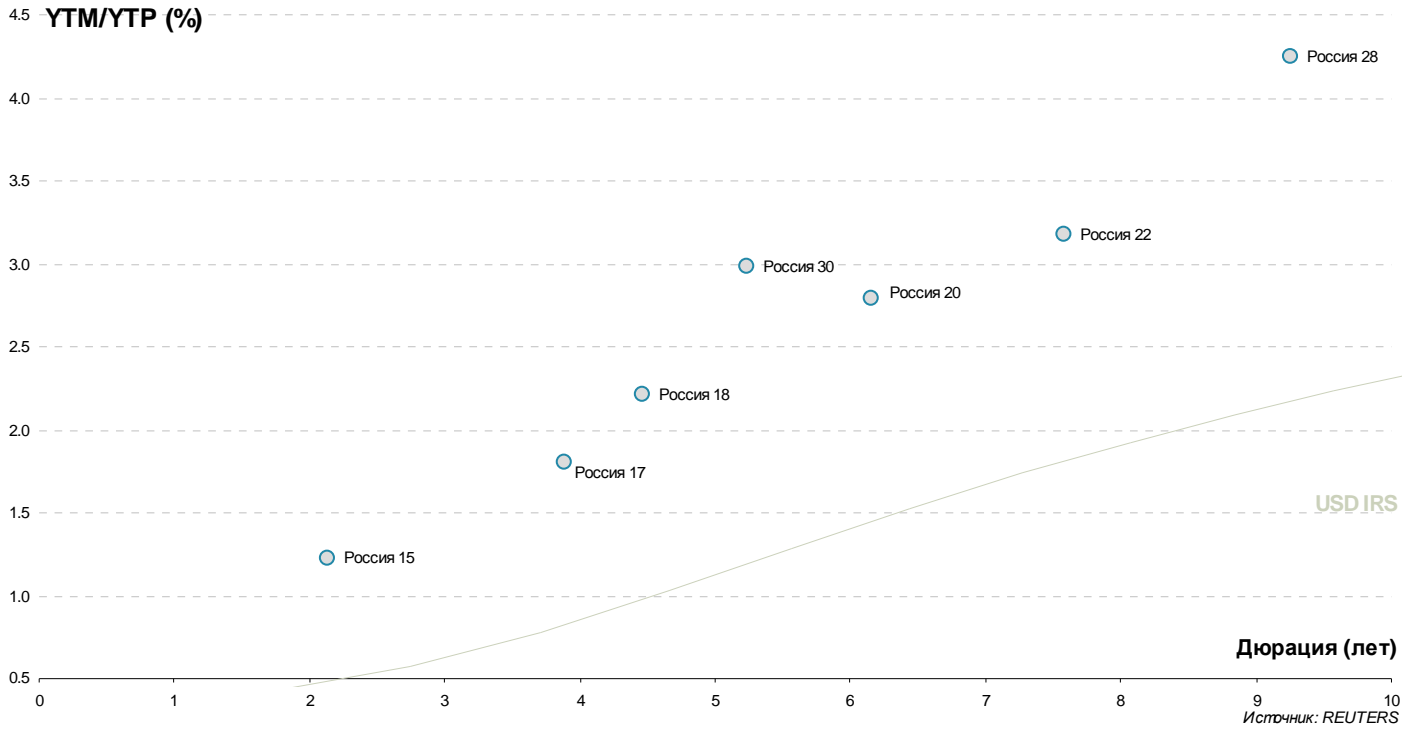
Результаты торгов евробондами

Выпуск	Валюта	Дата		Цена		Доходность		Изм-е, % (по покупке)	Z-спрэд	
		Погашения		Покупка	Продажа	Покупка	Продажа			Дюрация
РОССИЯ										
RUSSIA'15 3.625%	USD	29/04/15		104.917	105.583	1.37	1.08	2.14	-0.03	93
RUSSIA'17 3.25%	USD	04/04/17		105.650	105.930	1.83	1.76	3.89	-0.24	103
RUSSIA'18 11%	USD	24/07/18		144.395	145.605	2.30	2.11	4.46	-0.25	125
RUSSIA'30 7.5%	USD	31/03/30		124.850	125.100	3.00	2.96	5.24	-0.15	142
RUSSIA'20 5%	USD	29/04/20		114.097	114.729	2.83	2.74	6.16	0.12	132
RUSSIA'22 4.5%	USD	04/04/22		110.375	110.500	3.18	3.17	7.59	0.25	131
RUSSIA'28 12.75%	USD	24/06/28		194.600	195.900	4.29	4.21	9.26	-0.84	196
RUSSIA'42 5.625%	USD	04/04/42		117.220	117.520	4.55	4.54	15.49	0.12	169
ГОСКOMPАНИИ										
Газпром										
GAZPR'13 4.505%	USD	22/07/13		101.276	101.299	1.68	1.63	0.46	-0.01	141
GAZST'13 5.625%	USD	22/07/13		101.152	101.383	3.05	2.55	0.46	-0.01	281
GAZPR'13 7.343%	USD	11/04/13		101.129	101.138	0.86	0.81	0.18		65
GAZPR'13 7.51%	USD	31/07/13		102.635	103.135	1.93	0.91	0.48	-0.01	166
GAZPR'14 10.5%	USD	25/03/14		108.648	109.328	2.71	2.13	1.07	0.10	241
GAZPR'14 10.5%	USD	08/03/14		108.329	108.989	2.67	2.09	1.03	-0.10	238
GAZPR'14 8.125%	USD	31/07/14		108.804	108.881	2.04	1.99	1.43	0.01	169
GAZPR'15 5.092%	USD	29/11/15		106.500	107.100	2.67	2.46	2.64		216
GAZPR'16 4.95%	USD	23/05/16		106.810	107.110	2.77	2.68	3.06	0.31	218
GAZPR'16 6.212%	USD	22/11/16		111.115	112.115	3.08	2.82	3.42	0.03	239
GAZPR'18 8.146%	USD	11/04/18		121.429	122.429	3.57	3.38	4.33	-0.25	259
GAZPR'19 9.25%	USD	23/04/19		129.350	129.850	3.88	3.81	4.95		271
GAZPR'22 6.51%	USD	07/03/22		115.635	116.385	4.40	4.31	7.00	-1.45	262
GAZPR'22 4.95%	USD	19/07/22		103.880	104.630	4.44	4.35	7.68	0.38	257
GAZPR'34 8.625%	USD	28/04/34		141.000	142.000	5.37	5.30	11.58	1.05	283
GAZPR'37 7.288%	USD	16/08/37		122.500	124.000	5.59	5.50	12.61	-2.75	292
Газпром нефть										
GNP CAPITAL '22 4.375%	USD	19/09/22		99.329	99.716	4.46	4.41	7.81	-0.17	255
Транснефть										
TRANSN'13 7.7%	USD	07/08/13		103.370	105.370				-0.02	
TRANSN'14 5.67%	USD	05/03/14		104.327	105.327	1.59	0.69	1.04	-0.01	128
TRANSN'18 8.7%	USD	07/08/18		127.546	127.836	3.20	3.15	4.62	-0.29	213
РЖД										
RZD'17 5.739%	USD	03/04/17		109.768	109.972	3.21	3.16	3.71	-0.24	244
RZD'22 5.7%	USD	05/04/22		111.745	112.150	4.15	4.10	7.26		233
Совкомфлот										
SOVKOM'17 5.375%	USD	27/10/17		103.373	103.803	4.57	4.47	4.18	-0.19	370
ГОСБАНКИ										
ВТБ										
VTB'15 6.465%	USD	04/03/15		106.770	107.120	3.07	2.90	1.93	-0.03	266
VTB'17 6%	USD	12/04/17		106.815	107.012	4.20	4.15	3.71	0.06	345
VTB'18 6.315%	USD	22/02/18		107.928	108.161	4.54	4.49	4.31	-0.07	359
VTB'18 6.875%	USD	29/05/18		110.416	111.166	4.64	4.49	4.53	0.22	364
VTB'20 6.551%	USD	13/10/20		109.900	110.400	4.98	4.91	6.13	-0.20	346
VTB'22 6.95%	USD	17/10/22		105.518	105.892	6.18	6.13	7.15	-0.07	438
VTB'35 6.25%	USD	30/06/35		107.788	108.288	5.63	5.60	12.65	0.74	298
VTB' 9.5%	USD			107.478	108.090	8.37	8.28	6.63	0.08	671
Банк Москвы										
BANK OF MOS'13 7.335%	USD	13/05/13		101.379	101.406	2.05	1.95	0.26		183
BANK OF MOS'15 6.699%	USD	11/03/15		105.690	106.190	3.84	3.60	1.94	0.19	345
BANK OF MOS'15 5.967%	USD	25/11/15		105.080	105.475	4.03	3.88	2.60	0.03	355
BANK OF MOS'17 6.02%	USD	10/05/17		103.170	104.170	5.18	4.92	3.78	-0.05	444
ВЭБ										
VEB'17 5.375%	USD	13/02/17		109.603	109.803	2.83	2.78	3.60	0.60	208
VEB'17 5.45%	USD	22/11/17		109.500	110.500	3.29	3.07	4.27	-0.50	237
VEB'20 6.902%	USD	09/07/20		119.038	119.393	3.92	3.87	6.05	-0.81	243
VEB'22 6.025%	USD	05/07/22		113.250	114.250	4.30	4.18	7.43		245
VEB'25 6.8%	USD	22/11/25		120.500	121.000	4.65	4.61	9.04	0.25	242
Газпромбанк										
GAZPROMB'13 7.933%	USD	28/06/13		101.983	102.003	2.76	2.71	0.39	-0.02	253
GAZPROMB'14 6.25%	USD	15/12/14		105.837	105.930	2.99	2.94	1.77	-0.03	261
GAZPROMB'15 6.5%	USD	23/09/15		107.900	108.350	3.33	3.16	2.41	0.14	286
GAZPROMB'16 7.35%	USD	08/05/16		111.250	111.412	3.61	3.56	2.88	-0.09	302
GAZPROMB'17 5.625%	USD	17/05/17		105.937	106.139	4.10	4.05	3.83	0.44	332
GAZPROMB'19 7.25%	USD	03/05/19		108.200	108.500	5.67	5.61	5.09	0.20	448
GPB EURO' 7.875%	USD			102.560	103.232	7.27	7.12	4.30	-0.05	639
РСХБ										
ROSSELKH'13 7.175%	USD	16/05/13		101.380	101.430	2.04	1.87	0.27	-0.23	183
ROSSELKH'14 7.125%	USD	14/01/14		104.418	104.466	2.31	2.26	0.92	-0.04	200

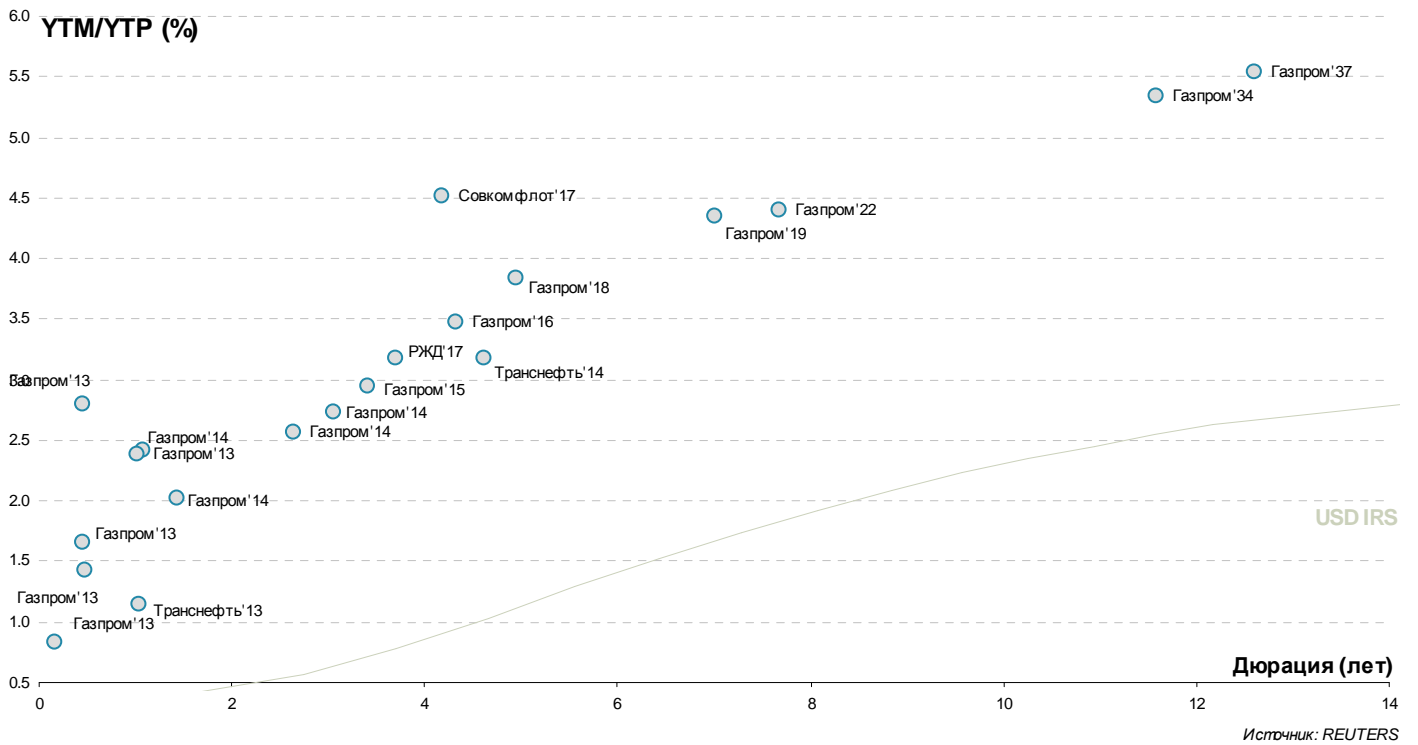
Выпуск	Валюта	Дата		Цена		Доходность		Дюрация	Изм-е, % (по покупке)	Z-спрэд
		Погашения		Покупка	Продажа	Покупка	Продажа			
ROSSELKH'14 9%	USD	11/06/14		108.779	108.849	2.31	2.26	1.28		198
ROSSELKH'17 6.299%	USD	15/05/17		111.000	111.505	3.50	3.38	3.79	0.13	272
ROSSELKH'17 5.298%	USD	27/12/17		105.856	106.084	3.97	3.92	4.36	-0.14	304
ROSSELKH'18 7.75%	USD	29/05/18		118.550	118.814	3.85	3.80	4.48	-0.11	284
ROSSELKH'21 6%	USD	03/06/21		103.996	104.152	4.68	4.63	3.04		412
Сбербанк										
SBER'13 6.48%	USD	15/05/13		101.250	101.750	1.79	-0.01	0.27	-0.14	157
SBER'13 6.468%	USD	02/07/13		101.875	102.625	1.74	-0.09	0.40	-0.13	148
SBER'15 5.499%	USD	07/07/15		107.600	107.750	2.25	2.19	2.29	0.25	178
SBER'17 5.4%	USD	24/03/17		107.994	108.195	3.31	3.26	3.70	-0.15	255
Sber'17 4.95%	USD	07/02/17		107.399	107.595	2.97	2.92	3.69	0.65	223
SBER'19 5.18%	USD	28/06/19		107.832	108.127	3.79	3.74	5.53	-0.17	249
SBER'21 5.717%	USD	16/06/21		110.021	110.390	4.28	4.23	6.80	-0.48	260
Sber'22 6.125%	USD	07/02/22		113.186	113.584	4.34	4.29	7.19	0.06	256
SBER'22 5.125%	USD	29/10/22		99.645	100.023	5.17	5.12	7.67	-0.45	328
ЧАСТНЫЕ КОМПАНИИ										
Евраз										
EVRAZ'13 8.875%	USD	24/04/13		101.499	101.999	1.71	-0.57	0.21		151
EVRAZ'15 8.25%	USD	10/11/15		109.970	110.420	4.37	4.20	2.49	0.03	390
EVRAZ'17 7.4%	USD	24/04/17		106.080	106.464	5.75	5.65	3.64	-0.48	504
EVRAZ'18 9.5%	USD	24/04/18		115.210	115.710	6.05	5.95	4.21	0.33	514
EVRAZ'18 6.75%	USD	27/04/18		103.515	103.969	5.95	5.85	4.42	-0.23	501
Металлоинвест										
METALLOINV'16 6.5%	USD	21/07/16		104.910	105.310	4.94	4.81	3.15	0.21	436
НЛМК										
NLMK '19 4.95%	USD	26/09/19		100.491	100.773	4.86	4.81	5.64	-0.34	354
Альянс Ойл										
Alliance '15 9.875%	USD	11/03/15		108.759	108.965	5.39	5.29	1.88	-0.24	504
Алроса										
ALROSA'14 8.875%	USD	17/11/14		110.625	111.180	2.70	2.40	1.66	-0.02	234
ALROSA'20 7.75%	USD	03/11/20		115.448	116.137	5.29	5.19	6.00	-0.55	379
Вимпелком										
VIMPELC'13 8.375%	USD	30/04/13		101.200	101.325	3.00	2.47	0.23		284
VIMPELC'14 4.31%	USD	29/06/14		100.789	103.105	3.77	2.08	1.35		
VIP FIN'16 6.493%	USD	02/02/16		106.390	106.390	4.19	4.19	2.77	-0.11	368
VIMPELC'16 8.25%	USD	23/05/16		112.625	112.953	4.11	4.01	2.93	-0.02	355
VIMPELC'17 6.255%	USD	01/03/17		105.750	106.750	4.68	4.42	3.58	-0.89	397
VIMPELC'18 9.125%	USD	30/04/18		117.922	118.425	5.17	5.07	4.27	-0.24	422
VIP FIN'21 7.748%	USD	02/02/21		112.500	113.500	5.77	5.63	6.22	-1.50	424
VIMPELC'22 7.504%	USD	01/03/22		113.625	114.000	5.57	5.52	6.71	1.00	385
Лукойл										
LUKOIL'14 6.375%	USD	05/11/14		107.748	107.838	1.83	1.78	1.66	-0.01	145
LUKOIL'17 6.356%	USD	07/06/17		112.666	113.416	3.20	3.03	3.85	-0.16	240
LUKOIL'19 7.25%	USD	05/11/19		118.966	119.292	4.01	3.96	5.49	-0.34	267
LUKOIL'20 6.125%	USD	09/11/20		112.953	113.307	4.15	4.10	6.31	-0.30	259
LUKOIL'22 6.656%	USD	07/06/22		120.105	120.980	4.05	3.95	7.26	0.75	223
МТС										
MTS'20 8.625%	USD	22/06/20		125.423	126.139	4.53	4.43	5.77	-0.39	309
НОВАТЭК										
NOVATEK'16 5.326%	USD	03/02/16		106.250	107.000	3.12	2.86	2.81	-1.45	260
NOVATEK'21 6.604%	USD	03/02/21		116.825	117.196	4.11	4.06	6.47	1.28	251
Северсталь										
SEVERSTAL'13 9.75%	USD	29/07/13		103.250	103.500	2.81	2.30	0.48	-0.30	256
SEVERSTAL'14 9.25%	USD	19/04/14		108.379	108.504	2.12	2.02	1.14		180
SEVERSTAL'16 6.25%	USD	26/07/16		106.975	107.065	4.07	4.05	3.18	0.45	347
SEVERSTAL'17 6.7%	USD	25/10/17		108.759	109.201	4.61	4.51	4.08	-0.24	375
Sev Stal '22 5.9%	USD	17/10/22		102.264	102.829	5.59	5.52	7.42	0.34	374
ТМК										
TMK'18 7.75%	USD	27/01/18		105.750	106.500	6.38	6.21	4.24		555
Распадская										
RASPAD'17 7.75%	USD	27/04/17		106.915	107.300	5.87	5.77	3.63	-0.15	517
ТНК-ВР										
TNK '13 7.5%	USD	13/03/13		100.660	103.660	0.69	-28.26			
TNK-BP'15 6.25%	USD	02/02/15		106.788	106.888	2.71	2.66	1.90	-0.07	231
TNK-BP'16 7.5%	USD	18/07/16		113.735	114.035	3.25	3.17	3.11	-0.52	264
TNK-BP'17 6.625%	USD	20/03/17		112.986	113.192	3.24	3.19	3.63		250
TNK-BP'18 7.875%	USD	13/03/18		121.445	121.707	3.27	3.22	4.27	-0.20	230
TNK-BP'20 7.25%	USD	02/02/20		119.250	120.250	4.06	3.91	5.73	0.25	267
ЧАСТНЫЕ БАНКИ										
Альфа-Банк										
ALFA BANK'13 9.25%	USD	24/06/13		102.978	103.017	1.31	1.21	0.38	-0.02	105
ALFA BANK'15 8%	USD	18/03/15		107.800	108.050	4.10	3.98	1.94	0.05	372
ALFA BANK'17 6.3%	USD	22/02/17		104.586	104.958	5.03	4.93	3.54	-0.03	433
ALFA BANK'17 7.875%	USD	25/09/17		113.033	113.478	4.71	4.61	3.92	0.28	388
ALFA BANK'21 7.75%	USD	28/04/21		113.734	114.442	5.64	5.54	6.26	-0.33	407

Выпуск	Валюта	Дата		Цена		Доходность		Дюрация	Изм-е, % (по покупке)	Z-спрэд
		Погашения		Покупка	Продажа	Покупка	Продажа			
ALFA BANK'17 6.3%	USD	22/02/17		99.364	100.364	6.47	6.20	3.77	-0.02	597
ALFA BANK'17 7.875%	USD	25/09/17		109.738	110.738	5.56	5.34	4.14	0.38	494
ALFA BANK'21 7.75%	USD	28/04/21		108.924	109.924	6.37	6.22	6.45	0.17	516
Номос Банк										
NOMOS BANK'12 9.25%	USD	17/12/12		100.450	100.575	4.44	3.20	0.10		438
NOMOS BANK'13 6.5%	USD	21/10/13		101.996	102.246	4.31	4.04	0.93		406
NOMOS BANK'15 8.75%	USD	21/10/15		104.865	105.865	6.89	6.52	2.65	0.11	658
NOMOS BANK'19 10%	USD	26/04/19		100.503	101.503	9.89	9.68	4.90	0.24	918
Промсвязьбанк										
PROMSVYAZB'18 12.5%	USD	31/01/18		101.500	102.500	5.24	0.90	0.22		513
PROMSVYAZB'13 10.75%	USD	15/07/13		104.884	105.134	3.36	3.00	0.65		309
Promsvyazb'14 6.2%	USD	25/04/14		100.896	101.396	5.55	5.19	1.41		531
PROMSVYAZB'15 12.75%	USD	27/05/15		110.757	111.757	7.99	7.57	2.15		775
PROMSVYAZB'16 11.25%	USD	08/07/16		106.936	108.936	8.97	8.36	3.02	0.18	867
PROMSVYAZB'17 8.5%	USD	25/04/17		100.592	101.592	8.34	8.07	3.79	0.09	789
ХКФБ										
HOME CREDIT'14 7%	USD	18/03/14		103.247	103.747	4.49	4.11	1.30	0.46	422

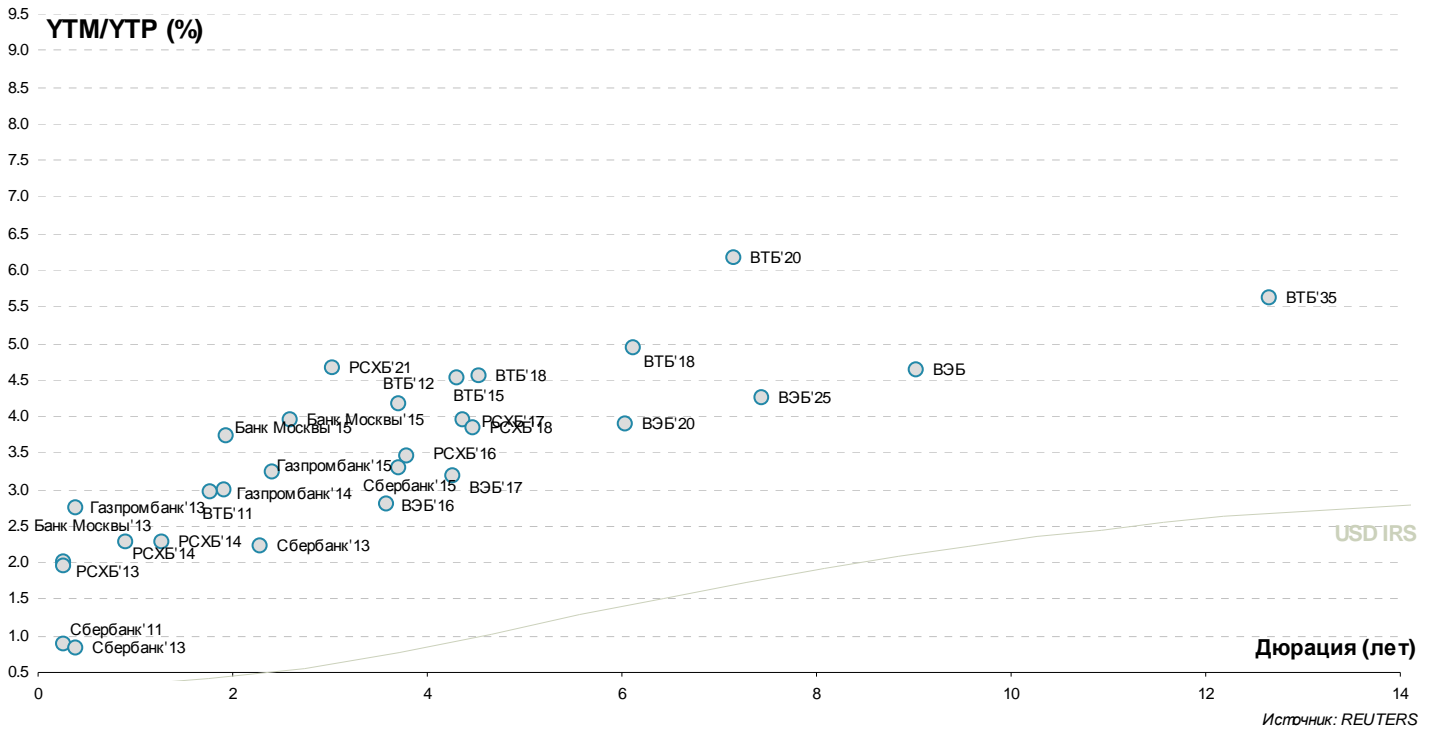
Россия



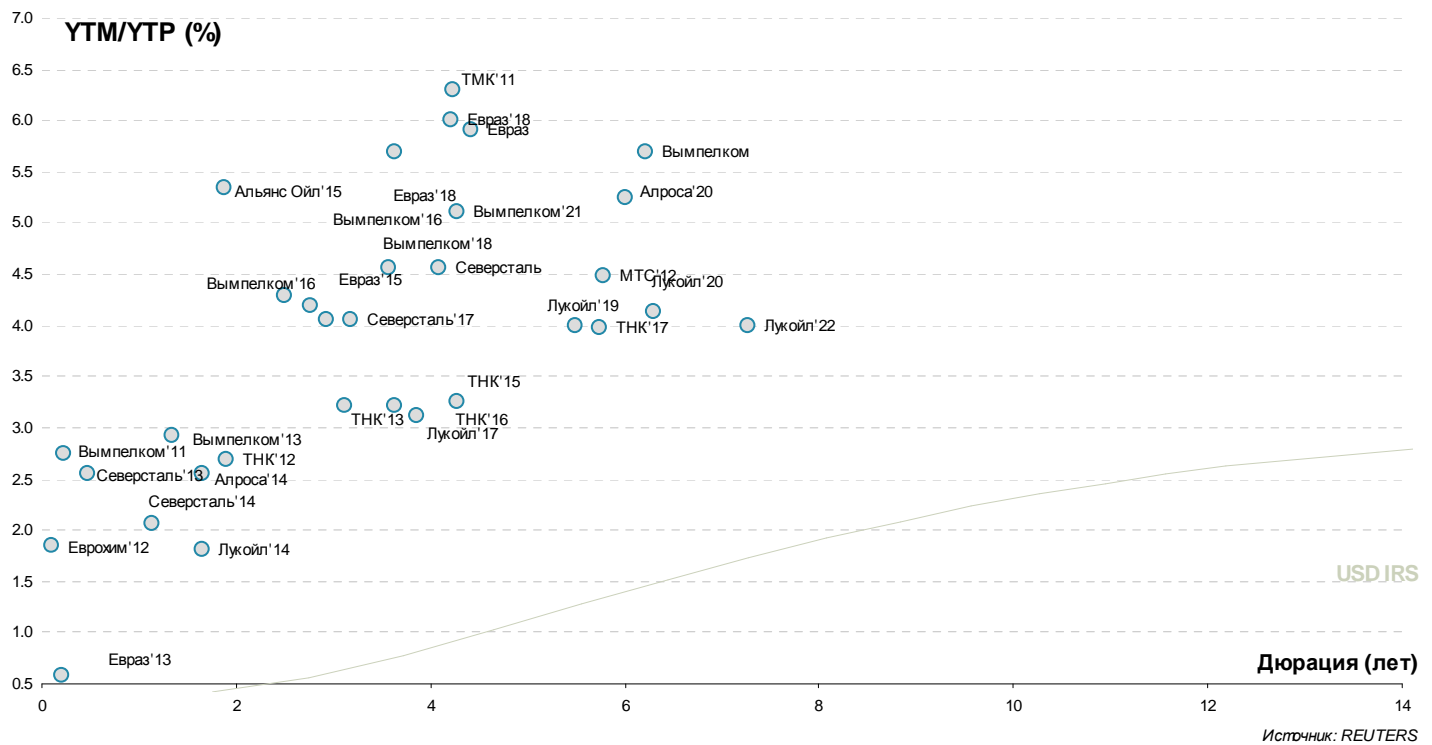
Госкомпании



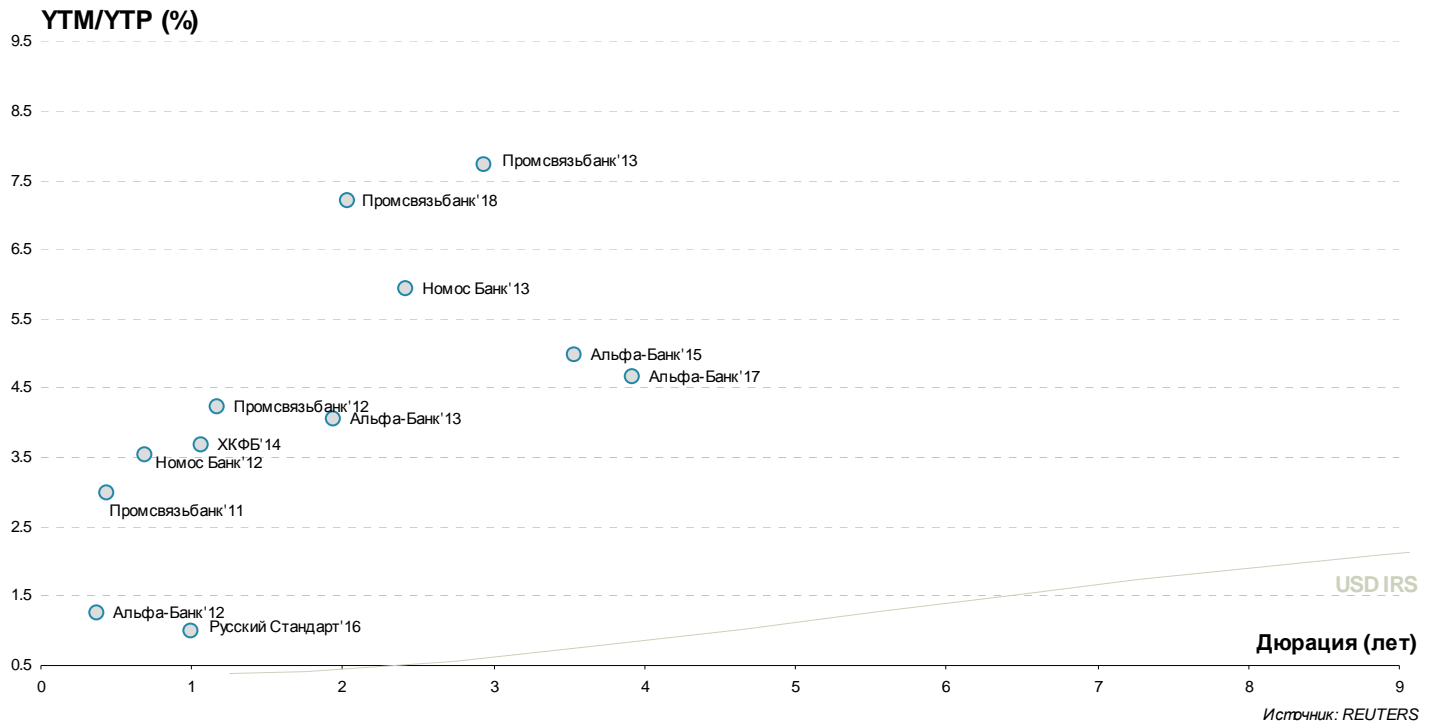
Госбанки



Частные компании



Частные банки



Инвестиционный Департамент

Россия, 129110, Москва, Банный пер, дом 9
 тел. 7 495 937 07 37, факс 7 495 937 07 36
 WEB: <http://www.zenit.ru>

Начальник Департамента
Зам.начальника Департамента

Кирилл Копелович
 Константин Поспелов

kopelovich@zenit.ru
konstantin.pospelov@zenit.ru

Управление продаж

Валютные и рублевые облигации
 Валютные и рублевые облигации
 Валютные и рублевые облигации
 Валютные и рублевые облигации

Юлия Шабанова
 Максим Симагин
 Александр Валканов
 Юлия Паршина

j.shabanova@zenit.ru
m.simagin@zenit.ru
a.valkanov@zenit.ru
y.parshina@zenit.ru

Аналитическое управление

Макроэкономика
 Макроэкономика/кредитный анализ
 Кредитный анализ
 Количественный анализ
 Акции

Акции
 Облигации

Владимир Евстифеев
 Кирилл Сычев
 Евгений Чердаков
 Дмитрий Чепрагин
 Евгения Лобачева

research@zenit.ru
firesearch@zenit.ru

v.evstifeev@zenit.ru
k.sychev@zenit.ru
e.cherdakov@zenit.ru
d.chepragin@zenit.ru
eugenia.lobacheva@zenit.ru

Управление рынков долгового капитала

Рублевые облигации

Денис Ручкин
 Андрей Пашкевич
 Фарида Ахметова
 Марина Никишова
 Вера Панова
 Алексей Басов
 Екатерина Гашигуллина

ibcm@zenit.ru

d.ruchkin@zenit.ru
a.pashkevich@zenit.ru
f.akhmetova@zenit.ru
m.nikishova@zenit.ru
vera.panova@zenit.ru
a.basov@zenit.ru
[e.gashigullina@zenit.ru](mailto.e.gashigullina@zenit.ru)

Каждый аналитик, задействованный в написании данного обзора, подтверждает, что все положения отражают его собственное мнение в отношении финансовых инструментов или эмитентов. Вознаграждение аналитиков не связано напрямую или косвенно с мнениями или рекомендациями, изложенными в данном обзоре. Банк ЗЕНИТ не несет ответственности за операции третьих лиц, совершенные на основе мнений аналитиков, изложенных в данном обзоре. Мнение Банка может не совпадать с мнением аналитика, изложенным в данном обзоре.

Информация, представленная в обзоре, основана на источниках, которые Банк ЗЕНИТ признает надежными, тем не менее, Банк не несет ответственности за ее достоверность и полноту. Описания финансовых инструментов и эмитентов не претендуют на полноту. Прошлые показатели не являются гарантией своего повторения в будущем. Обзор не имеет отношения к инвестиционным целям или финансовой ситуации третьих лиц. Все мнения и рекомендации, основанные на представленной информации, соответствуют дате выхода обзора и могут быть изменены без уведомления. Обзор предоставляется исключительно в информационных целях и не является предложением купить или продать соответствующие финансовые инструменты. Инвесторы должны самостоятельно принимать инвестиционные решения, используя обзор лишь в качестве одного из средств, способствующих принятию взвешенных решений. Обзор подготовлен Банком ЗЕНИТ для распространения среди профессиональных участников рынка и институциональных инвесторов. Не являющиеся профессиональными участниками инвесторы должны искать возможность дополнительной консультации перед принятием инвестиционного решения. Обзор может содержать информацию и рекомендации касательно финансовых инструментов, недоступных для покупки или продажи непрофессиональными участниками рынка.

Банк ЗЕНИТ может выступать маркетмейкером по одному или нескольким финансовым инструментам, упомянутым в данном обзоре и иметь по ним длинные или короткие позиции. Банк ЗЕНИТ также может предоставлять услуги финансового советника и выступать организатором и андеррайтером по проектам корпоративного финансирования одной из указанных в обзоре компаний.

Дополнительная информация и сопроводительная документация может быть предоставлена по запросу. © 2013 Банк ЗЕНИТ.