

ДОЛГОВОЙ РЫНОК

ежедневный обзор
Торговые идеи /стр. 2/
Внешний рынок долга /стр. 3/

- Банк Японии поддерживает рискованные активы, данные по розничным продажам США могут снизить цены UST

Российский долговой рынок /стр. 4/

- Евробонды провели нейтральный день
- Локальный рынок неактивен, биды в дальних ОФЗ двигаются вниз

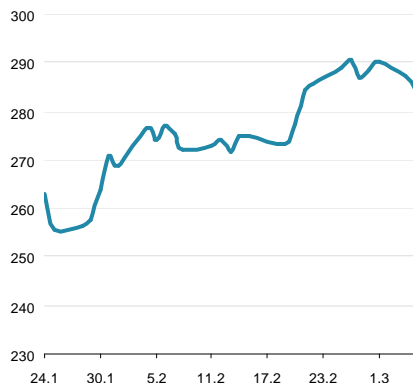
Первичный рынок /стр. 6/
Приложения

- Результаты торгов рублевыми облигациями на ММВБ /стр. 7/
- Карты доходности рублевого рынка /стр. 19/
- Результаты торгов евробондами /стр. 20/
- Карты доходности рынка евробондов /стр. 23/

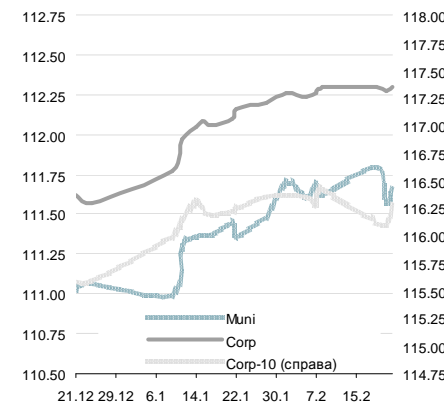
Динамика ключевых показателей

	знач.	Δ за день	за 6 месяцев:	
			MIN.	MAX.
Внешний рынок долга				
UST-10 yield	1.90	▲	0.02	1.55 2.03
UST 10-2Y sprd	166	▲	2	133 176
EMBI+Glob.	284	▼	-3	245 325
EMBI+Rus sprd	164	▼	-1	114 201
Russia'30 yield	3.05	▼	0.00	2.51 3.17
Денежный рынок				
Libor-3m	0.28	▼	0.00	0.28 0.42
Euribor-3m	0.20	▼	0.00	0.18 0.29
MbsPrime-1m	6.32	▼	-0.03	6.22 6.91
Корсчета в ЦБ	794.6	▲	20.4	446 1570
Депоз. в ЦБ	106.3	▼	-16.7	66 403
NDF RU 3m	6.3	▲	0.1	6 6
Валютный рынок				
USD/RUB	30.674	▼	-0.115	29.85 32.32
EUR/RUB	39.929	▼	-0.081	39.55 40.88
EUR/USD	1.305	▲	0.003	1.26 1.36
Корзина ЦБ	34.845	▼	-0.106	34.44 36.07
DXY Индекс	82.087	▼	-0.108	78.85 82.31
Фондовые индексы				
RTS	1523.3	▲	0.8%	1364 1636
Dow Jones	14253.8	▲	0.89%	12542 14254
DAX	7870.3	▲	2.32%	6895 7870
Nikkei 225	11683	▲	2.13%	8534 11683
Shanghai Comp.	2326.3	▲	0.90%	1960 2434
Сырьевые рынки				
Нефть Urals	108.6	▲	1.54%	105 117
Нефть Brent	111.6	▼	-0.01%	106 119
Золото	1575.5	▲	0.10%	1565 1790
CRB Index	291.6	▲	0.30%	290 321

Источник: Reuters, Bloomberg, ЦБ

EMBI+ Global Sovereign Spread


Источник: JPM

Ценовые индексы ZETBI


Источник: ММВБ, Банк ЗЕНИТ

Динамика индексов ZETBI

	знач.	Δ за день	за 6 месяцев:	
			MIN.	MAX.
Price Return				
OFZ	124.1	▼	-0.17	107.5 126.0
Muni	111.7	▲	0.09	109.6 112.4
Corp	112.3	▲	0.02	110.7 112.3
Corp-10	116.3	▲	0.19	115.0 116.9
Total Return				
OFZ	290.7	▼	-0.33	233.3 291.7
Muni	360.0	▲	0.38	329.7 360.2
Corp	357.9	▲	0.19	329.5 359.9
Corp-10	359.9	▲	0.68	331.4 359.9
Объем торгов в сегменте (млн руб.)				
OFZ	544	▼	-2 901	0 21 838
Muni	893	▲	271	10 5 492
Corp	5 002	▼	-2 234	19 23 593
Corp-10	47	▼	-30	47 1 348

Источник: ММВБ, Банк ЗЕНИТ

Торговые идеи

ЛОКАЛЬНЫЕ ВЫПУСКИ

Выпуск	Рейтинг, S&P/M/F	Цена послед. сделки	УТР/УТМ	Дюрация	Комментарий
НПК, БО-01	- / Ba3 / -	101.25	9.27	1.84	Спрэд 40-50 бп к выпускам рейтинговой категории В+/ВВ-, сильные операционные и кредитные показатели
НПК, БО-02		101.84	9.11	1.84	
О'Кей, 02	- / - / В+	101.50	9.61	2.43	Новое предложение среди компаний потребительского сектора, премия до 50 бп к бумагам X5 при одинаковых рейтингах
ЛенСпецСМУ, 02	В / - / -	103.00	12.47	2.97	Один из самых доходных выпусков строительного сектора, с учетом сопоставимого кредитного качества, премию около 160 бп к кривой ЛСР лишь за более длинную дюрацию считаем избыточной
Роснефть, 04	BBB- / Baa1 / BBB	103.20	7.88	3.81	Наиболее ликвидное предложение среди качественных корпоративных заемщиков с госучастием: спрэд к ОФЗ на уровне 160-170 бп
Роснефть, 05		103.30	7.92	3.81	
ГТЛК, 01	BB- / - / -	101.65	9.46	2.55	На текущий момент - наиболее доходное предложение среди финансовых компаний с госучастием на рынке
Русский Стандарт, БО-03	В+ / Ba3 / В+	100.05	9.62	1.39	Новое доходное предложение среди частных банков категории В+/ВВ-, около 100 бп премии к выпускам ХКФ Банка
Русский Стандарт, БО-04		100.16	10.05	1.83	
Русфинанс Банк, БО-03	- / Ba1 / BBB+	101.90	8.94	1.51	Спрэд свыше 300 бп к ОФЗ слишком широкий для рейтинговой категории BBB, премия более 50 бп к спредам Росбанка с аналогичным рейтингом

Данные в таблице по состоянию на 11.03.2013

ЕВРООБЛИГАЦИИ

Выпуск	Рейтинг, S&P/M/F	Цена послед. сделки	УТМ	Дюрация	Комментарий
VTB'17	BBB / Baa1 / BBB	108.38	3.76	3.61	Выпуски ВТБ предлагают лучшую доходность среди старших выпусков в сегменте госбанков, предлагая дополнительные 80-100 бп над спредами ВЭБа и Сбербанка при одинаковых кредитных рейтингах
VTB'18 (6.315)		109.92	4.07	4.34	
VTB'18 (6.875)		112.49	4.18	4.43	
VTB'20		111.51	4.73	6.04	
RUSB'17	В+ / Ba3 / В+	107.94	7.08	3.64	Старший выпуск предлагает достаточно высокую доходность, торгуясь близко к уровням субординированного выпуска HCFBRU'20
CRVKMO'14	- / B1 / ВВ-	104.29	5.01	1.33	Выпуск интересен для buy&hold с учетом короткой дюрации и предлагаемой доходности
GPBRU'19 (sub)	BB+ / Ba1 / -	109.36	5.43	4.99	Интересная идея в сегменте субординированного долга: выпуск все еще сохраняет потенциал сужения спреда к старшему выпуску GPBRU'17 на уровне 50 бп
BKMOSC'17 (sub)	- / Ba3 / BBB-	104.76	4.74	3.68	Выпуск предлагает спрэд, сопоставимый с субордами материнского ВТБ, обеспечивая более высокую доходность при меньшей дюрации
EVRAZ'17	В+ / B1 / ВВ-	108.04	5.20	3.55	Спрэды выпусков к Северстали и НЛМК по-прежнему достаточно широки, при этом потенциал сужения мы оцениваем на уровне 50 бп за счет консолидации в отчетность Распадской с 2013 г. и улучшения конъюнктуры на рынке стали.
EVRAZ'18 (9.5)		115.83	5.87	4.11	

Данные в таблице по состоянию на 11.03.2013

Примечание:

05.03.2013 исключен выпуск Промсвязьбанк, БО-7. С конца декабря прошлого года выпуск подорожал примерно на 150 бп (спрэд к ОФЗ сузился на 50-60 бп), что ограничивает потенциал дальнейшего роста котировок с учетом относительно короткой дюрации бумаг. В качестве более доходной альтернативы бумагам Промсвязьбанка рекомендуем обратить внимание на новые выпуски Русский Стандарт, БО-03/БО-04.

08.02.2013 исключен выпуск ВЭБ-Лизинг, 06. За последний месяц цена выпуска выросла более чем на 100 бп, в результате его спрэд к материнскому ВЭБу сократился до минимальных значений. В то же время в сегменте гос. лизинговых компаний появились выпуски ГТЛК, спрэды которых выглядят достаточно широко.

08.02.2013 исключен выпуск ОТП-Банк, БО-01. За последний месяц выпуск подорожал более чем на 100 бп, а его спрэд к ОФЗ сузился примерно до уровня Промсвязьбанка, что, на наш взгляд, делает бумаги последнего более интересной покупкой.

15.01.2013 исключен выпуск SCFRU'17. За последний месяц выпуск подорожал почти на 4 фигуры, а спрэд SCFRU'17 к выпуску РЖД RURAL'17 опустился ниже отметки 140 бп, что, на наш взгляд, близко к справедливому уровню и, вероятно, ограничивает краткосрочный потенциал роста цен "выше рынка". В то же время, SCFRU'17 по-прежнему сохраняет привлекательность в рамках консервативной стратегии buy&hold.

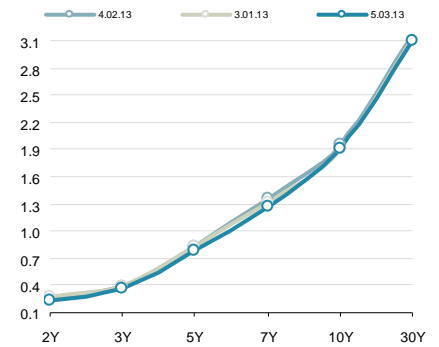
Внешний рынок долга

Кирилл Сычев
k.sychev@zenit.ru

Банк Японии поддерживает рискованные активы, данные по розничным продажам США могут снизить цены UST

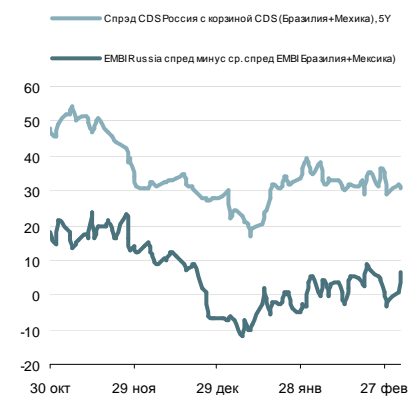
Глобальные рынки в понедельник оставались на траектории роста. Новый повод задуматься о рисках текущего роста дал опубликованный в выходные блок февральской статистики Китая, где было отражено замедление розничных продаж и промпроизводства. Однако уже сегодня лишние сомнения инвесторов были развеяны Банком Японии, обнародовавшем стенограмму последнего заседания. Документ стал лишним подтверждением намерения новых денежных властей дать экономике дополнительные стимулы и расширить программу выкупа активов за счет дополнительных покупок, которые могут происходить дальше по линии дюрации и, возможно, выше по уровню риска. В ближайшие дни внимание инвесторов сместится в сторону США, где должны быть опубликованы февральские данные по розничным продажам. Здесь довольно оптимистичные ожидания инвесторов подкреплены ростом индексов потребительской уверенности и, отчасти, пятничными данными по рынку труда. Неплохие данные по розничным продажам – если ставка на них оправдается – могут стать третьим звеном в очереди неплохих статданных по экономике США, полученным рынками за последние дни, сдвинуть ожидания роста во 1К13 ближе к отметке 2% и поддержать рост доходностей UST.

Кривая US Treasures



Источник: Reuters

Спрэды EMBI+ (Россия, Бразилия)



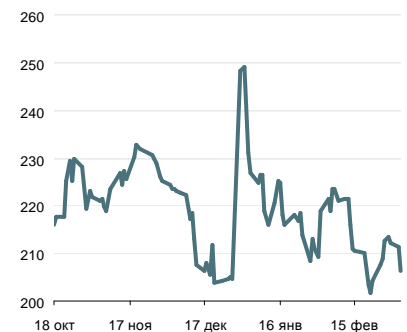
Источник: Bloomberg

Спрэд Россия-30 / UST-10Y



Источник: Reuters

Спрэд Russia EMBI Corp/Sovereign



Источник: Reuters

Российский долговой рынок

Кирилл Сычев
k.sychev@zenit.ru

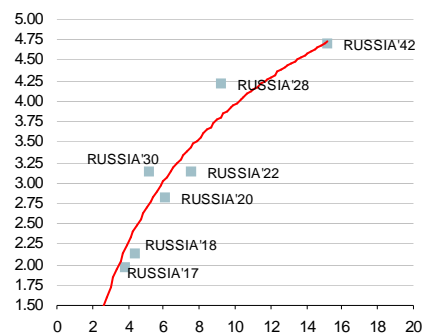
Евробонды провели нейтральный день

Российские евробонды провели нейтральный день. На суверенной кривой неплохую динамику показали RUSSIA 30 и RUSSIA 42, прибавившие в ценах более 25 бп на фоне в целом нейтральной динамики UST. Корпоративный сектор не имел единого тренда и двигался в узком ценовом диапазоне, где изменения котировок в среднем не превышали 10 бп. Чуть лучше рынка выглядели дальние выпуски Роснефти и Вымпелкома, прибавившие в ценах порядка 25 бп.

Локальный рынок неактивен, биды в дальних ОФЗ двигаются вниз

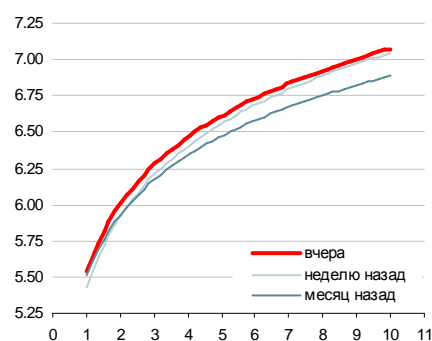
На локальном рынке котировки ОФЗ оставались под давлением продавцов. В отсутствии активности биды на дальнем участке кривой опустились на 15-25 бп, ближний и средний участок кривой также снижались, а рост доходностей по итогам дня вдоль кривой составил 1-3 бп. В корпоративном секторе активность также была невысока, сделки по-прежнему были сосредоточены в новых выпусках НорНикеля и Русгидро, которые завершили день без существенных ценовых изменений. Выше по уровню кредитного риска неплохо торговался короткий выпуск Ренессанс БО-02.

Суверенные еврооблигации



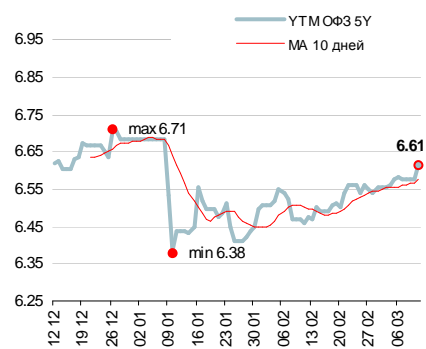
Источник: Reuters

Кривая ОФЗ



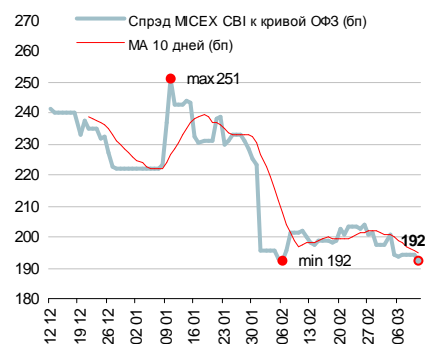
Источник: Reuters, расчеты Банка ЗЕНИТ

Доходности кривой ОФЗ в точке 5 лет



Источник: Reuters, расчеты Банка ЗЕНИТ

Спрэд индекса корп. облигаций ММВБ к кривой ОФЗ



Источник: ММВБ, Банк ЗЕНИТ

Первичный рынок

Первичный рынок

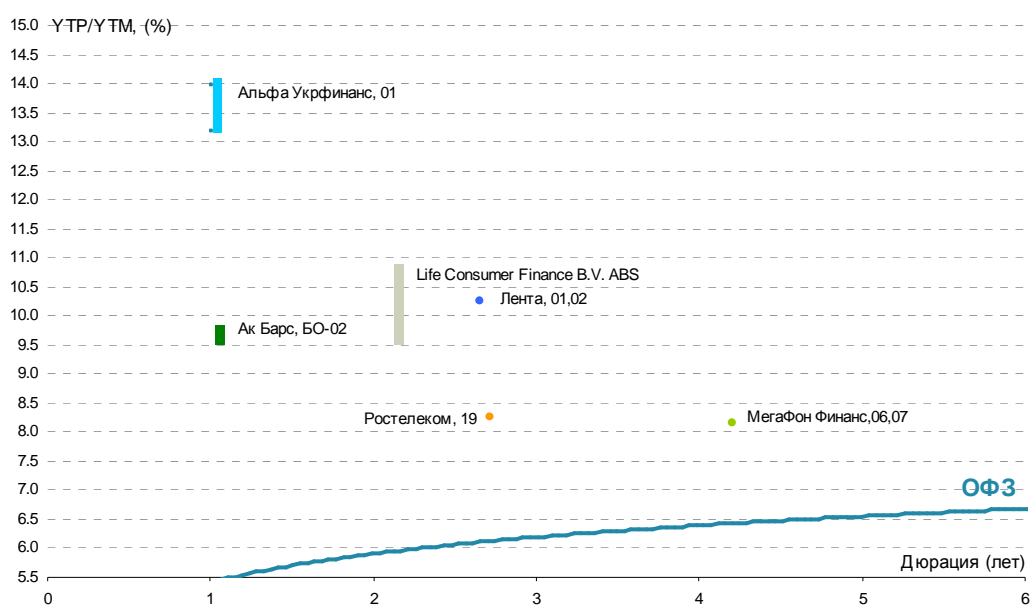
Выпуск	Рейтинг, S&P/M/F	Возможность включения в Ломбард ЦБ	Объем размещения, млн. руб.	Ориентир УТР/УТМ, % годовых	Закрытие книги	Дата размещения	Амортизация/Дюрация	Оферта/Погашение
Лента, 01	B+ / B1 / -	да	3 000	10.25	04.03.2013	12.03.2013	нет / 2.66 г.	3 г. / 7 лет
Лента, 02	B+ / B1 / -	да	3 000	10.25	04.03.2013	12.03.2013	нет / 2.66 г.	3 г. / 7 лет
Ростелеком, 19	BB+ / - / BBB-	да	10 000	8.26	05.03.2013	12.03.2013	да / 2.72 г.	3 г. / 5 лет
МегаФон Финанс, 06	BBB- / - / -	да	10 000	8.16	06.03.2013	13.03.2013	нет / 4.21 г.	5 лет / 10 лет
МегаФон Финанс, 07	BBB- / - / -	да	10 000	8.16	06.03.2013	13.03.2013	нет / 4.21 г.	5 лет / 10 лет
Ак Барс, БО-02	- / B1 / BB-	да	5 000	9.52-9.83	18.03.2013	20.03.2013	нет / 1 г.	1 г. / 3 г.
Альфа Укрфинанс, 01	- / - / B-	да	3 000	13.16-13.96	29.03.2013	02.04.2013	нет / 1 г.	1 г. / 3 г.
Life Consumer Finance B.V., ABS	BBB / - / -	да	3 200	9.58-10.65	30.04.2013	XX.XX.2013	да / 2.15 г.	нет / 4 г.

Цветом выделены выпуски, по которым идет сбор заявок

Источник: Interfax, Bloomberg, Cbonds

Последние размещения

Выпуск	Рейтинг, S&P/M/F	Возможность включения в Ломбард ЦБ	Объем размещения, млн. руб.	Bid cover/Размещ объем	Ориентир УТР/УТМ, % годовых	Фактическая УТР/УТМ, % годовых	Дата размещения	Амортизация/Дюрация
ВЭБ-Лизинг, 10	BBB / - / BBB	да	5 000	н/д / 100%	8.68-8.94	8.68	07.03.2013	да / 3.74 г.
ВЭБ-Лизинг, 11	BBB / - / BBB	да	5 000	н/д / 100%	8.68-8.94	8.68	07.03.2013	да / 3.74 г.
Морской Банк, 01	- / B2 / -	да	1 500	1.3 / 100%	12.89-13.42	13.16	06.03.2013	нет / 1 г.
Лента, 03	B+ / B1 / -	да	4 000	1.7 / 100%	10.25-10.78	10.25	05.03.2013	нет / 2.66 г.
Росбанк, БО-07	WD / Ваа3 / BBB+	да	10 000	н/д / 100%	8.58-8.73	8.73	01.03.2013	нет / 2.70 г.
СДМ-Банк, 01	- / - / B	да	1 500	1.6 / 100%	12.63-13.16	12.79	01.03.2013	нет / 1 г.
Запсибкомбанк, БО-03	B+ / - / -	да	2 000	2.3 / 100%	12.25-12.89	11.83	28.02.2013	нет / 1.84 г.
Норильский Никель, БО-01	BBB- / Ваа2 / BB+	да	10 000	н/д / 100%	7.90-8.11	8.06	28.02.2013	нет / 2.72 г.
Норильский Никель, БО-02	BBB- / Ваа2 / BB+	да	10 000	н/д / 100%	7.90-8.11	8.06	28.02.2013	нет / 2.72 г.
Норильский Никель, БО-04	BBB- / Ваа2 / BB+	да	15 000	н/д / 100%	7.90-8.11	8.06	28.02.2013	нет / 2.72 г.
Русский Стандарт, БО-03	B+ / Ва3 / B+	да	3 000	1.1 / 100%	9.62-10.15	10.04	27.02.2013	нет / 1.43 г.
Русский Стандарт, БО-04	B+ / Ва3 / B+	да	3 000	1.6 / 100%	9.88-10.41	10.25	27.02.2013	нет / 1.86 г.
МКБ, 12 (суборд.)	B+ / B1 / BB-	да	2 000	1.9 / 100%	12.36-13.16	12.63	27.02.2013	нет / 4.15 г.
ХКФ Банк, БО-02	- / Ва3 / BB-	да	3 000	3.1 / 100%	9.84-10.38	9.74	27.02.2013	нет / 2.64 г.
Европлан, 04	- / - / BB-	да	1 500	н/д / 100%	н/д	10.69	27.02.2013	нет / 2.65 г.
РФА-Инвест, 03	NR	нет	2 200	0.4 / 37%	13.00-13.50	13.50	27.02.2013	да / 2.27 г.
Магнит, 01	BB- / - / -	да	5 000	2.6 / 100%	8.78-8.99	8.78	26.02.2013	нет / 2.70 г.
Юникредит Банк, БО-08	BBB / - / BBB+	да	5 000	н/д / 100%	8.26-8.47	8.32	26.02.2013	нет / 1.88 г.
Юникредит Банк, БО-09	BBB / - / BBB+	да	5 000	н/д / 100%	8.26-8.47	8.32	26.02.2013	нет / 1.88 г.



Результаты торгов рублевыми облигациями на ММВБ

Выпуск	Дата		Котировки		Цена		Кол-во сделок	Оборот, шг	УТМ/УТР	Дюрация	Спред к ОФЗ (бп)	репо ЦБ	Объем млн ру.б.
	Оферты	Погашения	Покупка	Продажа	Посл	Изм. пп							
ОФЗ													
ОФЗ 25065		27/03/13	100.28	100.33	100.31	-0.11	19	399 681	4.91	0.04		да	46 000
ОФЗ 26200		17/07/13	100.16	101.00	100.30	-0.05	1	5 000	5.33	0.35		да	50 000
ОФЗ 26201		16/10/13	100.01	100.95	100.80	-0.02	2	300	5.28	0.59		да	47 000
ОФЗ 25076		13/03/14	101.37	101.40	101.40	-0.07	43	162 198	5.73	0.96		да	155 000
ОФЗ 25068		20/08/14	108.50	108.75	108.72	-0.03	1	1	5.70	1.36		да	45 000
ОФЗ 26202		17/12/14	109.26	109.35	109.34	0.04	12	188 679	5.74	1.60		да	40 000
ОФЗ 25071		26/11/14	103.75	103.90					5.82	1.60		да	80 000
ОФЗ 25079		03/06/15	102.23	102.27	102.27	0.00	22	668 958	5.98	2.07		да	150 000
ОФЗ 25075		15/07/15	102.00	102.15	102.10		2	30 000	5.99	2.19		да	150 000
ОФЗ 25077		20/01/16	103.65	103.75	103.75	-0.00	5	3 000	5.99	2.62		да	150 000
ОФЗ 46017		03/08/16	100.25	100.45					6.29	2.65		да	80 000
ОФЗ 26203		03/08/16	102.63	102.95	102.95		4	45 710	6.02	3.08		да	150 000
ОФЗ 46019		20/03/19							6.91	3.19		да	26 000
ОФЗ 48001		31/10/18	95.00	97.40					6.96	3.24		да	24 000
ОФЗ 25080		19/04/17	104.79	105.10	104.80	-0.10	2	3 600	6.15	3.54		да	150 000
ОФЗ 26206		14/06/17	101.50	104.78	104.80	0.10	4	116	6.19	3.69		да	150 000
ОФЗ 26204		15/03/18	105.75	105.90					6.16	4.16		да	150 000
ОФЗ 25081		31/01/18	100.11	100.85	100.15	-0.15	2	50 840	6.26	4.27		да	150 000
ОФЗ 46014		29/08/18	102.10	102.80					6.46	4.47		да	62 000
ОФЗ 46021		08/08/18	95.10	95.20	95.10	-0.35	6	101 502	6.60	4.33		да	107 000
ОФЗ 26208		27/02/19	105.50	105.84	105.74	-0.16	1	1	6.43	4.95		да	150 000
ОФЗ 46005		09/01/19	61.00	72.52					6.70	5.12		да	27 000
ОФЗ 26210		11/12/19	101.50	105.70	101.75	-0.16	1	820	6.58	5.46		да	150 000
ОФЗ 46018		24/11/21	98.10	99.15	99.00	-0.40	5	808	6.98	6.11		да	133 000
ОФЗ 26205		14/04/21	104.20	106.15	106.00	-0.30	4	879	6.74	6.09		да	150 000
ОФЗ 46023		23/07/26	108.05	108.40					6.93	6.19		да	295 000
ОФЗ 26209		20/07/22	105.25	109.00	105.79	-0.35	4	1 104	6.87	6.89		да	150 000
ОФЗ 46011		20/08/25	112.03	127.00					6.38	7.21		да	30 000
ОФЗ 26211		25/01/33	100.75	101.20	100.70	-0.20	6	25 203	7.02	7.24		да	150 000
ОФЗ 46022		19/07/23	91.55	92.00					6.97	7.42		да	45 000
ОФЗ 26207		03/02/27	108.05	108.45	108.45	-0.05	7	2 450	7.31	8.76		да	150 000
ОФЗ 26212		19/01/28	98.11	98.30	98.30	-0.35	22	38 652	7.37	9.31		да	150 000
ОФЗ 46012		05/09/29							5.47	10.83		да	40 000
ОФЗ 46020		06/02/36	93.50	93.85	93.85	-1.15	2	722	7.61	11.27		да	135 000

МЕТАЛЛУРГИЧЕСКАЯ И ГОРНОДОБЫВАЮЩАЯ ПРОМЫШЛЕННОСТЬ

НорНикель

НорНикель ВО3		30/07/13	100.05	100.20	100.15	0.10	2	75 028	6.68	0.39		да	15 000
НорНикель ВО1		25/02/16	100.23	100.27	100.25	-0.04	12	210 139	7.95	2.69	190	нет	10 000
НорНикель ВО2		25/02/16	100.23	100.27	100.23	0.03	7	41 000	7.96	2.69	191	нет	10 000
НорНикель ВО4		25/02/16	100.15	100.25	100.25	0.03	15	451 418	7.95	2.69	190	нет	15 000

НЛМК

НЛМК ВО6		05/03/13							0.35	0.00		да	10 000
НЛМК ВО2	19/06/13	17/12/14	100.40	100.60	100.40	-0.10	1	459	7.31	0.27		да	5 000
НЛМК ВО3	19/06/13	17/12/14	100.40	100.84	100.40	-0.10	2	344	7.31	0.27		да	5 000
НЛМК ВО4	08/09/14	07/09/15		90.00					7.67	1.44	183	да	5 000
НЛМК ВО7		11/11/14	101.49	102.00					7.69	1.55	183	да	10 000
НЛМК 7	16/03/15	05/09/22	101.30						7.93	1.82	201	да	5 000
НЛМК 8	04/12/15	25/11/22	101.00	101.60	101.60	0.60	4	100 003	7.88	2.45	186	нет	10 000

ММК

ММК ВО5		04/04/13	100.00	100.06	100.01	-0.06	1	1	7.51	0.07		да	8 000
ММК ВО8	15/08/13	12/02/15	100.03	100.15					8.21	0.43		да	5 000
ММК ВО4		27/02/14	99.40	99.80					8.02	0.95		да	5 000
ММК ВО6		10/06/14							8.36	1.28	256	да	5 000
ММК ВО7		22/07/14	96.04	100.00					7.37	1.31	156	да	5 000
ММК 18	01/12/15	22/11/22	100.40	102.25					8.53	2.43	251	да	5 000

Апроса

Апроса 21	25/06/13	18/06/15	100.25	100.37					7.13	0.28		да	8 000
Апроса 22	28/06/13	23/06/15	100.25	100.30	100.30	-0.07	1	20 000	7.42	0.29		да	8 000
Апроса 23		18/06/15	100.30	102.10	101.95	0.10	2	1 560	8.24	2.04	227	да	7 000
Апроса 20		23/06/15	100.49	102.00	101.95	-0.06	1	1 035	8.25	2.06	227	да	3 000
Апроса ВО1		30/10/15	101.50	102.54	101.50	-0.34	3	1 401	8.46	2.36	245	да	5 000
Апроса ВО2		30/10/15	101.70						8.40	2.36	239	да	5 000

Евраз

Евраз 1	22/03/13	13/03/20	100.05	100.39	100.12	0.01	7	12 756	5.14	0.03		да	10 000
Евраз 3	22/03/13	13/03/20	100.05	101.08					5.14	0.03		да	5 000
Сибметинвест 1	16/10/14	10/10/19	107.15	107.30	107.21	0.01	3	401	8.75	1.43	291	да	10 000
Сибметинвест 2	16/10/14	10/10/19	107.15	110.00	107.37	0.17	2	42	8.64	1.43	280	да	10 000
Евраз 2	26/10/15	19/10/20	101.24	102.50	102.50	0.30	1	40	9.05	2.30	304	да	10 000
Евраз 4	26/10/15	19/10/20	100.01	110.00					9.00	2.30	299	да	5 000
Евраз 5	06/06/16	27/05/21	92.01	101.00					9.33	2.84	326	да	5 000
Евраз 7	02/06/16	25/05/21	92.01	101.00					9.52	2.83	345	да	15 000

Металлоинвест



Выпуск	Дата		Котировки		Цена		Кол-во сделок	Оборот,			Сред к репо	Объем	
	Оферты	Погашения	Покупка	Продажа	Посл	Изм. пп		шт	УТМ/УТР	Дюрация			ОФЗ (бп)
Металлоинвест 1	16/03/15	07/03/22	101.05	101.33	101.29	0.14	6	574	8.46	1.81	254	да	5 000
Металлоинвест 5	16/03/15	07/03/22	101.00	101.31	101.00	-0.19	1	519	8.63	1.81	271	да	10 000
Металлоинвест 6	19/03/15	10/03/22	101.00	101.45	101.00	-0.20	1	584	8.63	1.82	271	да	10 000
Металлоинвест 2	02/02/18	27/01/23	99.90	100.14	100.00	-0.05	2	6 000	9.10	4.05	283	нет	5 000
Металлоинвест 3	02/02/18	27/01/23	100.00	100.14	100.14	0.09	1	1 000	9.06	4.05	279	нет	5 000
Мечел													
Мечел ВО2		12/03/13							-4.42	0.00		да	5 000
Мечел 5	16/04/13	09/10/18	100.00	102.40	100.00		1	100	11.64	0.10		да	5 000
Мечел ВО3		24/04/13	99.81	100.00	100.00		1	341	9.81	0.12		да	5 000
Мечел 2	15/06/11	12/06/13	98.91	99.20	99.10	-0.10	1	100	11.28	0.25		да	5 000
Мечел 4	25/07/13	21/07/16	99.80	100.35	99.71	0.70	3	751	12.58	0.37		да	5 000
Мечел ВО4	11/02/14	10/02/15	97.15	97.45	97.45	1.12	7	2 601	13.69	0.90		да	5 000
Мечел 15	18/02/14	09/02/21	95.75	96.45	96.00	0.50	2	2	13.29	0.92		да	5 000
Мечел 16	18/02/14	09/02/21	95.51	96.40	96.00	1.00	1	78	13.29	0.92		да	5 000
Мечел ВО5		07/04/15	100.00						11.85	2.22	585	нет	5 000
Мечел ВО7		07/04/15	100.00						11.85	2.22	585	нет	2 000
Мечел ВО11		07/04/15	100.00						11.85	2.22	585	нет	3 000
Мечел ВО12		07/04/15	100.00						11.85	2.22	585	нет	3 000
Мечел ВО6		07/04/15	100.00						11.56	1.97	560	нет	2 000
Мечел 13	01/09/15	25/08/20	89.00	89.79	89.79	0.79	9	1 822	15.66	2.24	966	да	5 000
Мечел 14	01/09/15	25/08/20	88.54	89.75	89.75	0.75	2	3	15.68	2.24	968	да	5 000
Мечел 17	02/06/16	27/05/21	81.51	82.49					15.82	2.79	976	да	5 000
Мечел 18	02/06/16	27/05/21	81.98	82.00	82.00		13	10 204	16.32	2.78	1026	да	5 000
Мечел 19	07/06/16	01/06/21	81.99	82.00	82.00		12	12 058	16.29	2.80	1023	да	5 000
ТМК													
ТМК ВО1		22/10/13	100.25	100.33					8.58	0.59		да	5 000
СУЭК													
СУЭК 1	05/07/13	26/06/20	100.27	100.37	100.27	-0.12	6	1 217	8.57	0.32		да	10 000
РМК													
РМК 3	17/12/13	15/12/15	96.50	99.00					13.29	0.75		нет	3 000
РМК 4	05/06/14	02/06/16	94.05	94.18	94.00		5	5 100	14.96	1.17	918	нет	5 000
КОКС													
КОКС ВО2		28/05/14	91.12	98.70	97.10	-0.21	4	6	11.62	1.15	585	да	5 000
Русал													
Русал 7	03/03/14	22/02/18	96.50	96.95	96.91	0.01	7	18 556	12.08	0.96	635	нет	15 000
Русал 8	15/04/15	05/04/21	93.51	94.00	93.70	-0.40	2	30 000	12.34	1.89	640	нет	15 000
ИНФРАСТРУКТУРА													
РЖД													
РЖД 09	18/05/11	13/11/13							6.92	0.66		да	15 000
РЖД 10		06/03/14	107.65	107.80	107.81	-0.03	4	28	6.80	0.95		да	15 000
РЖД 23	29/01/15	16/01/25		103.15	102.95	0.05	6	100 000	7.43	1.76	152	да	15 000
РЖД 11		18/11/15							7.73	2.42	171	да	15 000
РЖД 16	06/06/16	05/06/17	99.40	100.80	100.80	-0.05	6	156 143	7.76	2.87	169	да	15 000
РЖД 19	16/07/18	08/07/24		102.00					7.88	4.41	153	да	10 000
ФСК ЕЭС													
ФСК ЕЭС 6	26/09/13	15/09/20	100.00	100.30					6.68	0.53		да	10 000
ФСК ЕЭС 8	26/09/13	15/09/20	100.00	100.30					6.68	0.53		да	10 000
ФСК ЕЭС 18	09/06/14	27/11/23	101.30	101.45					7.55	1.19	177	да	15 000
ФСК ЕЭС 15	23/10/14	12/10/23	101.61	102.20	102.17	-0.07	4	26 400	7.43	1.50	158	да	10 000
ФСК ЕЭС ВО1	22/04/15	21/10/15	86.02	101.00	100.98	-0.06	2	5 001	7.73	1.93	178	да	10 000
ФСК ЕЭС 10	24/09/15	15/09/20	100.30	100.55					7.76	2.27	176	да	10 000
ФСК ЕЭС 7	27/10/15	16/10/20	99.40	100.10					7.72	2.37	171	да	5 000
ФСК ЕЭС 12	22/04/16	19/04/19	101.00	103.50	101.10	0.47	2	35 000	7.84	2.74	178	да	10 000
ФСК ЕЭС 25	27/09/16	14/09/27	102.20	102.60	102.50	0.10	6	19 752	7.93	3.03	184	да	15 000
ФСК ЕЭС 21	19/04/17	06/10/27	102.90	103.10					7.99	3.44	185	да	10 000
ФСК ЕЭС 9	24/10/17	16/10/20	100.40	100.75					7.89	3.85	166	да	5 000
ФСК ЕЭС 11	24/10/17	16/10/20	100.40	100.75					8.04	3.85	182	да	10 000
ФСК ЕЭС 19	18/07/18	06/07/23	99.55	100.50	99.51	-0.94	1	1	8.22	4.41	187	да	20 000
ФСК ЕЭС 13		22/06/21	102.00	102.50	102.00	0.15	1	507	8.33	6.04	160	да	10 000
ФСК ЕЭС 24	17/01/20	13/01/28	99.00	99.80					8.30	5.36	174	нет	10 000
ТРАНСНЕФТЬ													
Транснефть БО1	22/12/14	21/12/15							7.53	1.68	164	нет	17 000
Транснефть БО2	22/12/14	21/12/15	86.70	102.00					7.44	1.68	155	нет	17 000
НМТП													
НМТП БО-2		29/04/15	100.90	101.10					8.59	1.93	264	да	4 000
Росавтодор													
Росавтодор 1		29/11/16							9.30	3.21	319	да	3 000
Росводоканал													
Росводоканал 3	11/11/13	09/11/15	95.55	100.50	99.83	-0.13	4	228	9.45	0.65		да	3 000
Водоканал													
Водоканал 1		09/12/15	85.20	100.00					8.94	2.45	292	да	2 000
Западный СД													
Западный СД 1	29/04/16	13/05/31	99.55	100.50					8.94	2.75	288	да	5 000
Западный СД 2	29/04/16	13/05/31	99.85	100.70					9.19	2.90	311	да	5 000

Выпуск	Дата		Котировки		Цена		Кол-во сделок	Оборот, шт	УТМ/УТР	Дюрация	Спред к ОФЗ (бп)	репо ЦБ	Объем млн руб.
	Оферты	Погашения	Покупка	Продажа	Посл	Изм. пп							
Западный СД 3	24/02/17	06/02/32	87.30						8.66	3.41	252	да	5 000
Западный СД 4	24/02/17	06/02/32	103.00						8.66	3.41	252	да	5 000
Западный СД 5	24/02/17	06/02/32	87.00						8.72	3.41	258	да	5 000
Почта России													
Почта России 1	25/03/14	22/03/16	99.50	100.19					8.10	0.98	236	да	7 000
Почта России 2	23/10/15	18/10/19	100.70	101.50					8.39	2.33	238	да	3 000
Почта России 3	23/10/15	18/10/19	100.10	101.50					8.45	2.33	244	да	3 000
Почта России 4	23/10/15	18/10/19	100.10	101.08					8.52	2.33	251	да	3 000
НЕФТЬ И ГАЗ													
ГАЗПРОМ													
Газпром А9		12/02/14	100.30	100.40	100.30	-0.15	2	15 000	7.00	0.91		да	5 000
Газпром А11		24/06/14	108.10	108.95					6.84	1.20	106	да	5 000
Газпром Капитал 6		18/02/16	85.00	100.05					7.64	2.68	159	нет	15 000
Газпром Капитал 5		16/02/17	99.85	99.95					7.69	3.47	155	нет	10 000
Газпром Капитал 4	11/11/13	15/02/18	85.00	99.85					7.73	4.21	143	нет	5 000
Роснефть													
Роснефть 4	23/10/17	17/10/22	103.20	103.45	103.20	-0.10	6	3 390	7.91	3.81	169	да	10 000
Роснефть 5	23/10/17	17/10/22	103.00	103.30	103.30		1	2 200	7.88	3.81	166	да	10 000
Лукойл													
Лукойл 4		05/12/13	100.45	100.50	100.50		2	32 960	6.78	0.72		да	6 000
Газпром нефть													
Газпром нефть БО-5		09/04/13	95.91	100.10					6.51	0.08		да	10 000
Газпром нефть БО-6		09/04/13	99.99	100.10					6.51	0.08		да	10 000
Газпром нефть 11	03/02/15	25/01/22	101.15	101.70	101.39	0.24	1	1	7.59	1.79	167	да	10 000
Газпром нефть 8		02/02/16	102.05	102.41	102.05	-0.05	1	50 000	7.84	2.61	180	да	10 000
Газпром нефть 9	08/02/16	26/01/21	102.05	102.25	102.05	0.05	1	50 000	7.85	2.63	181	да	10 000
Газпром нефть 10	05/02/18	26/01/21	101.66	104.80					7.88	4.07	161	да	10 000
Газпром нефть 12	29/11/17	23/11/22	100.00	102.90					7.92	3.92	168	нет	10 000
Газпром нефть 4	10/04/18	09/04/14	101.60	102.00	101.60	0.60	1	7 169	7.96	4.13	167	да	10 000
НОВАТЭК													
НОВАТЭК БО-1		25/06/13	99.90		100.17	0.07	1	11 287	6.96	0.29		да	10 000
НОВАТЭК БО-2		12/10/15	101.01	101.60					7.84	2.31	183	да	10 000
НОВАТЭК БО-3		12/10/15	99.75	101.65	101.65		1	1	7.78	2.31	177	да	5 000
НОВАТЭК БО-4		12/10/15	99.75	101.60					7.80	2.31	179	да	5 000
ТАТНЕФТЬ													
Татнефть БО-1		20/09/13	99.40	102.00	99.71	-0.03	2	2	7.96	0.51		да	5 000
Башнефть													
Башнефть БО1	05/12/13	02/12/14	101.35	101.38	101.30	-0.10	1	800	7.61	0.72		да	10 000
Башнефть 4	13/02/15	04/02/22	101.00	101.95	101.80	0.10	2	2	8.13	1.81	221	да	10 000
Башнефть 1	18/12/12	13/12/16	100.00	100.15	100.15	0.15	1	20	8.47	3.25	235	да	15 000
Башнефть 2	18/12/12	13/12/16	100.00	101.50	100.00		1	30	8.52	3.25	240	да	15 000
Башнефть 3	18/12/12	13/12/16	100.00	100.24					8.44	3.25	232	да	20 000
Башнефть 6	06/02/18	31/01/23	100.05	100.25	101.00	0.80	2	16 000	8.57	4.08	229	нет	10 000
Башнефть 8	06/02/18	31/01/23	100.05	100.25					8.79	4.09	251	нет	5 000
Башнефть 7	04/02/20	31/01/23	99.70	99.98	99.90		4	226 500	9.06	5.28	252	нет	10 000
Башнефть 9	04/02/20	31/01/23	99.70	100.00	99.80	0.03	3	277 400	9.09	5.28	255	нет	5 000
НК Альянс													
НК Альянс 3	30/07/13	21/07/20	100.21	100.35					9.29	0.39		да	5 000
НК Альянс БО-1		04/02/14	96.01	100.60	100.46	-0.12	4	160	8.88	0.88		да	5 000
НК Альянс 4	07/06/16	01/06/21	98.00	100.00					9.55	2.83	348	да	5 000
НК Альянс 6	10/06/16	04/06/21	98.00	99.50					10.09	2.84	402	да	7 000
Сахатранснефтегаз													
Сахатрнф2		26/07/13	100.32	100.72	100.74	0.24	4	1 001	10.32	0.38		нет	3 000
Якутская ТЭК													
ЯТЭК БО1	20/12/13	27/10/15	95.01						12.40	0.73		нет	3 000
БК Евразия													
БК Евразия 1	22/06/16	20/06/18	90.00	100.00					9.04	2.89	297	да	5 000
ГОСБАНКИ													
ВТБ													
ВТБ БО-1		15/03/13							5.81	0.01		да	5 000
ВТБ БО-2		15/03/13							7.72	0.01		да	5 000
ВТБ БО-5		15/03/13							5.81	0.01		да	10 000
ВТБ 6	10/07/13	06/07/16	100.31	100.45	100.40	-0.20	3	2 945	7.51	0.33		да	15 000
ВТБ БО-8	03/09/13	01/09/15	100.15						7.38	0.48		да	10 000
ВТБ 5		17/10/13	99.91	100.20					7.78	0.59		да	15 000
ВТБ БО-03	18/03/14	17/03/15	99.94						7.86	0.97	213	да	5 000
ВТБ БО-04	18/03/14	17/03/15	99.99						7.70	0.97	197	да	5 000
ВТБ БО-6	21/12/12	19/12/14	100.95		100.95		1	5 000	8.00	1.64	212	да	10 000
ВТБ БО-7	25/01/13	23/01/15	100.40	100.90	100.70		1	1 000	7.97	1.74	206	да	10 000
ВТБ БО-19		01/10/15	100.00						8.68	2.29	267	да	15 000
ВТБ БО-20		01/10/15	100.00						8.68	2.29	267	да	15 000
ВТБ БО-21		19/01/16	100.60	100.99	100.75	0.10	2	5 001	8.09	2.56	205	нет	15 000
ВТБ БО-22		16/02/16	99.93	99.98	99.98	-0.07	2	1 300	8.15	2.64	210	нет	15 000
ВТБ 24													

Выпуск	Дата		Котировки		Цена		Кол-во сделок	Оборот, шт	УТМ/УТР	Дюрация	Спред к ОФЗ (бп)	репо ЦБ	Объем млн руб.
	Оферты	Погашения	Покупка	Продажа	Посл	Изм. пп							
ВТБ 24 3	30/05/12	29/05/13	99.86						1.03	0.22		да	6 000
ВТБ 24 1-ИП	14/12/11	10/12/14							8.97	1.61	309	да	15 000
ВТБ 24 5	22/08/13	20/02/14	99.90	100.50					7.64	0.45		да	8 000
ВТБ Лизинг													
ВТБ-Лизинг 2	08/04/14	07/07/15	100.40	100.65					7.98	0.84		да	10 000
ВТБ-Лизинг 4	09/09/14	07/06/16							8.18	1.11	242	да	5 000
ВТБ-Лизинг 8	07/05/13	01/08/17	100.02	100.50					8.34	0.17		да	5 000
ВТБ-Лизинг 1	07/11/13	06/11/14	99.95	100.60					8.33	0.53		да	8 000
ВТБ-Лизинг 3	10/09/13	07/06/16							7.54	0.45		да	5 000
ВТБ-Лизинг 9	05/02/14	02/08/17	98.70	100.00					7.50	0.83		да	5 000
ВТБ-Лизинг 7	04/06/14	30/11/16	99.80	100.50					8.29	1.01	255	да	5 000
Банк Москвы													
Банк Москвы БО1		28/01/16	99.94		100.00		14	10 000	8.29	2.58	225	нет	10 000
ВЭБ													
ВЭБ 8	22/10/13	13/10/20	85.01	99.99					7.35	0.60		да	15 000
ВЭБ 21	10/03/15	17/02/32	101.00	101.50					7.87	1.81	195	да	15 000
ВЭБ 18	09/10/15	17/09/32	100.00	102.25	101.75	0.10	5	22 550	7.93	2.29	192	да	10 000
ВЭБ 19	15/10/15	23/09/32	100.00						7.98	2.31	197	да	10 000
ВЭБ 9	24/03/16	18/03/21	99.00	100.25	100.00		1	1 050	8.05	2.67	200	да	15 000
ВЭБ 10	27/09/16	21/09/21							8.68	3.03	259	да	15 000
ВЭБ 6	17/10/17	13/10/20	98.35	101.18					8.13	3.83	191	да	10 000
ВЭБ-Лизинг													
ВЭБ-Лизинг 3	11/04/14	02/04/21		100.00					7.63	1.03	188	да	5 000
ВЭБ-Лизинг 8	28/10/14	19/10/21	100.40	110.50					7.88	1.51	203	да	5 000
ВЭБ-Лизинг 9	29/10/14	20/10/21	100.40	110.50					7.88	1.52	202	да	5 000
ВЭБ-Лизинг 6		31/01/17	87.02	102.30					8.13	2.16	214	да	10 000
ВЭБ-Лизинг 4	08/04/16	02/04/21	100.50	101.00					8.58	2.68	253	да	5 000
ВЭБ-Лизинг 5	08/04/16	02/04/21	90.01	101.00	101.00	0.50	1	1	8.39	2.68	234	да	5 000
МСП Банк													
МСП Банк 01	27/03/14	17/03/22	98.00						8.06	0.98	232	да	5 000
МСП Банк 02	21/08/14	11/08/22	101.30	102.00					8.16	1.38	233	да	5 000
РСХБ													
РСХБ 8	22/05/14	14/11/19	100.00	101.00					7.90	1.14	213	да	5 000
РСХБ 9	22/05/14	14/11/19	100.00	101.50					7.90	1.14	213	да	5 000
РСХБ 10	04/02/15	29/01/20	100.00	101.05					8.03	1.79	211	да	5 000
РСХБ 11	05/02/15	29/01/20	100.00	101.50					8.06	1.79	214	да	5 000
РСХБ 7	11/06/13	05/06/18	99.81	99.93					7.33	0.25		да	5 000
РСХБ БО-2	06/08/13	03/02/15	100.00	100.53					7.49	0.41		да	5 000
РСХБ БО-3	08/08/13	05/02/15	86.01	100.39					7.45	0.41		да	5 000
РСХБ БО-1	29/08/12	28/08/13	99.01	100.50					6.06	0.47		да	5 000
РСХБ БО-5	29/08/12	28/08/13	100.00	100.50	100.49	0.05	1	1 665	7.33	0.47		да	10 000
РСХБ 4	02/10/13	27/09/17	100.00	100.20					7.63	0.54		да	10 000
РСХБ БО-6	01/05/12	29/10/13	100.00	100.44					7.58	0.62		да	10 000
РСХБ 15	05/11/13	26/10/21	100.01	100.75	100.74	0.09	4	78 778	7.68	0.63		да	10 000
РСХБ 3	13/02/14	09/02/17	101.35	102.48	101.35	-0.05	4	1 761	7.85	0.91		да	10 000
РСХБ 6	15/08/14	09/02/18	86.07	100.50					7.85	1.38	203	да	5 000
РСХБ 18	23/10/14	13/10/22	100.25	101.30	100.79		1	50 000	7.97	1.50	212	да	5 000
РСХБ 17	21/10/14	11/10/22	100.25	101.30	100.85	-0.05	4	250 000	7.92	1.50	207	да	10 000
РСХБ 16	13/04/15	04/04/22	101.00	101.86					8.17	1.90	223	да	10 000
РСХБ 14	07/07/15	29/06/21	99.00	99.75					7.96	2.15	197	да	10 000
РСХБ 12	09/07/15	01/07/21	99.00	100.35					8.33	2.15	234	да	5 000
РСХБ 13	10/07/15	02/07/21	99.00	100.35					8.34	2.15	235	да	5 000
Газпромбанк													
Газпромбанк БО-4	24/12/12	20/12/14	101.00	101.99	101.05	-0.05	1	1	8.00	1.66	211	да	10 000
Газпромбанк БО-2	22/07/13	11/07/14	99.85						7.27	0.36		да	10 000
Газпромбанк БО-1		08/12/13	99.36	100.38					7.38	0.73		да	10 000
Газпромбанк БО-3	05/02/14	01/02/15							7.88	0.88		да	10 000
Газпромбанк 6	14/07/14	07/07/16	101.40	101.60					7.79	1.28	199	да	10 000
Газпромбанк 7	21/10/15	17/10/16			101.25	0.05	1	2	8.11	2.33	210	да	10 000
Газпромбанк 10	19/10/15	12/10/17	99.95						8.67	2.32	266	да	10 000
Газпромбанк 11	19/10/15	10/10/19	99.96						8.67	2.32	266	да	10 000
Газпромбанк 12	19/10/15	06/10/22	99.98						8.67	2.32	266	да	10 000
АИЖК													
АИЖК А6		15/07/14	100.00	103.40					6.82	0.81		да	3 000
АИЖК-11 А1	15/03/15	15/09/43							8.32	1.42	249	да	7 000
АИЖК А9		15/02/17	93.02	101.00					7.83	2.63	179	да	5 000
АИЖК А7		15/07/16		101.50					8.00	1.56	213	да	4 000
АИЖК А19	15/05/15	15/11/24	99.50	101.00					8.06	2.01	209	да	6 000
АИЖК А24	01/11/15	01/11/22							7.89	2.38	187	да	6 000
АИЖК А8		15/06/18							7.90	2.46	187	да	5 000
АИЖК А10		15/11/18	91.75	100.00					8.30	2.74	224	да	6 000
АИЖК А18	15/04/16	15/07/23	99.50	100.10	100.05	0.05	1	4 000	8.22	2.74	216	да	7 000
АИЖК А21		15/02/20	102.20	102.98	102.85		2	17 499	8.06	2.95	198	да	15 000
АИЖК А11		15/09/20							8.68	3.54	253	да	10 000

Выпуск	Дата		Котировки		Цена		Кол-во сделок	Оборот, шт	УТМ/УТР	Дюрация	Спред к ОФЗ (бп)	репо ЦБ	Объем млн руб.
	Оферты	Погашения	Покупка	Продажа	Посл	Изм. пп							
АИЖК А16		15/09/21							8.33	4.70	192	да	10 000
АИЖК А17		15/04/22	103.00	105.80					8.22	5.31	167	да	8 000
АИЖК А20		15/12/27							8.59	8.27	140	да	5 000
ГТЛК													
ГТЛК 01	26/01/16	23/01/18	101.70	102.00					9.54	2.55	350	нет	5 000
ГТЛК 02	26/01/16	26/01/18	101.70	102.15					9.44	2.55	340	нет	5 000
ГЛОБЭКС													
ГЛОБЭКС БО-2		22/07/13	86.00	100.65					7.24	0.36		да	5 000
ГЛОБЭКС БО-7	04/12/13	04/12/15	100.06	100.36					9.09	0.71		нет	5 000
ГЛОБЭКС БО-3	08/06/12	08/12/13	86.00	100.55					8.84	0.72		да	3 000
ГЛОБЭКС БО-5	08/06/12	08/12/13	90.10	100.50					8.95	0.72		да	2 000
ГЛОБЭКС БО-4	01/08/12	01/08/14							9.37	1.33	356	да	3 000
ГЛОБЭКС БО-6	01/08/12	01/08/14	86.00						9.29	1.33	348	да	2 000
Транскредитбанк													
Транскредитбанк 5		12/08/13	100.05	100.35	100.10	0.05	2	2 000	7.78	0.42		да	3 000
Транскредитбанк БО-1		17/11/13	99.50	100.30					7.45	0.67		да	5 000
Транскредитбанк 6		17/04/14	100.20	100.60	100.50		3	50 002	7.91	1.04	216	да	4 000
ТЕЛЕКОМЫ													
Ростелеком													
Ростелеком 17	05/11/15	02/11/17	100.01	101.50					8.06	2.37	205	да	10 000
Ростелеком 15		24/01/18	99.85	100.10					8.36	3.91	212	нет	5 000
Ростелеком 18		24/01/18	99.85		100.20	0.19	4	10 002	8.31	3.91	207	нет	10 000
МТС													
МТС 3	20/06/13	12/06/18	99.96	100.45					7.21	0.28		да	10 000
МТС 1		17/10/13	99.70	100.19					7.64	0.59		да	10 000
МТС 4	19/05/11	13/05/14	99.60	99.70	99.65	-0.03	7	12 542	7.89	1.10	213	да	15 000
МТС 2		20/10/15	98.89	99.98					7.89	2.35	188	да	10 000
МТС 8	12/11/15	03/11/20	100.01	100.20	100.20	0.10	4	1 040	8.22	2.40	220	да	15 000
МТС 5	26/07/12	19/07/16	100.00	100.98					8.38	2.91	230	да	15 000
МТС 7		07/11/17	101.00	102.00	101.20	-0.30	2	8 000	8.55	3.83	233	да	10 000
Вымпелком													
Вымпелком Инв 1		19/07/13	100.40	100.60	100.50	0.03	2	1 862	7.90	0.36		да	10 000
Вымпелком 3	12/07/11	08/07/14	99.20	99.40	99.25	-0.25	2	1 701	8.15	1.27	235	да	10 000
Вымпелком 2	23/03/15	14/03/22	100.80	101.15					8.39	1.83	246	да	10 000
Вымпелком 1	17/03/15	08/03/22	101.05	101.15					8.59	1.82	267	да	10 000
Вымпелком 4	17/03/15	08/03/22	100.80	101.14	101.14	0.09	5	130 001	8.39	1.82	247	да	15 000
Вымпелком 6		13/10/15	99.00	100.00	100.00	0.10	3	28 124	8.47	2.31	246	да	10 000
Вымпелком 7		13/10/15	99.80	100.15					8.40	2.31	239	да	10 000
Мегафон													
Мегафон Фин 05	09/10/14	29/09/22	100.25	100.80					7.96	1.47	212	да	10 000
Ростелеком													
Ростелеком 8		03/09/13	95.28	100.49					7.16	0.48		да	
Ростелеком 1	18/08/11	08/08/13							8.78	0.41		да	2 000
СПБ Теле2													
ТЕЛЕ2 4	10/02/14	31/01/22	100.75	101.00					7.54	0.90		да	3 000
ТЕЛЕ2 5	10/02/14	31/01/22	100.75	101.30					8.01	0.90		да	4 000
ТЕЛЕ2 7	14/04/15	05/04/22	101.25	102.00					8.16	1.89	222	да	6 000
ТЕЛЕ2 1	17/06/16	11/06/21	99.00	101.00					9.04	2.87	297	да	5 000
ТЕЛЕ2 3	17/06/16	11/06/21	99.00	100.34	99.71		2	8	8.68	2.88	261	да	3 000
ТЕЛЕ2 2	17/06/16	11/06/21	99.00	100.00					8.62	2.88	255	да	5 000
ПОТРЕБИТЕЛЬСКИЕ, ТОРГОВЛЯ													
ВБД													
ВБД ПП 3		27/02/13							7.67	0.00		да	5 000
МАГНИТ													
Магнит БО-1		09/09/13	100.00						8.10	0.50		нет	1 000
Магнит БО-2		09/09/13	100.15	100.25	100.15		1	45 895	8.10	0.50		да	1 000
Магнит БО-3		09/09/20	100.05		100.15		1	1	8.10	0.50		да	2 000
Магнит БО-4		09/09/20	100.15		100.15	0.10	1	1	8.10	0.50		да	2 000
Магнит БО-5		28/02/14	99.95	100.15	100.01	-0.19	2	10 050	8.14	0.95		да	5 000
Магнит БО-6		22/04/14	99.00	99.90					7.99	1.06	224	да	5 000
Магнит БО-7		21/09/15	101.00	101.20					8.49	2.23	249	да	5 000
Магнит 1		23/02/16	100.25	100.35	100.35	0.10	8	104 000	8.54	2.67	249	нет	5 000
Х5													
Х5 Финанс 4	05/06/14	02/06/16	98.10	98.80					9.06	1.18	328	да	8 000
Х5 Финанс 1		01/07/14	93.30	99.00					9.34	1.25	354	да	9 000
Х5 Финанс БО1		01/10/15	86.00	101.25	101.24	0.69	1	2	9.14	2.24	314	да	5 000
Копейка													
Копейка БО-1	24/07/12	23/07/13	98.01	99.60	99.55	-0.35	1	447	8.50	0.36		нет	3 000
Копейка БО-2		01/10/13	99.50	99.97	99.93	0.53	5	3 642	9.44	0.54		нет	3 000
О'КЕЙ													
О'кей 02	15/12/15	12/12/17	101.45	101.90	101.50	0.05	3	2 860	9.68	2.43	366	нет	3 000
ИНТУРИСТ													
Интурист 2	22/05/12	21/05/13	99.75	99.99	99.99	0.39	1	2	10.15	0.19		нет	2 000
Черкизово													

Выпуск	Дата		Котировки		Цена		Кол-во сделок	Оборот, шг	УТМ/УТР	Дюрация	Спред к ОФЗ (бп)	репо ЦБ	Объем млн руб.
	Оферты	Погашения	Покупка	Продажа	Посл	Изм. пп							
Черкизово БО-3		08/11/13	84.01	99.95					11.75	0.64		да	3 000
Синергия													
Синергия БО-1	04/10/12	03/10/13	97.00	100.00					10.03	0.54		да	3 000
Синергия БО-3		03/06/15							9.70	1.79	378	нет	2 000
Русское Море													
Русское Море 01	25/06/13	23/06/15	99.02	100.01	100.02		1	19	12.64	0.29		нет	1 000
Балтийский Берег													
Балт Берег 01	27/12/13	22/12/17								1.00		нет	00000 000
Детский мир													
Детский мир 1		26/05/15	95.00	96.50					10.34	2.01	437	нет	1 000
Мираторг													
Мираторг БО-1		29/07/14	94.50	97.49					12.13	1.32	632	да	3 000
Микояновский МК													
Микоян БО-1	31/01/14	29/01/16	100.75	101.01	101.00		3	1 800	11.58	0.86		нет	2 000
МАШИНОСТРОЕНИЕ													
АТОМЭНЕРГОПРОМ													
Атомэнергопром 6		15/08/14	98.71	99.95					7.72	1.36	190	да	10 000
Трансмашхолдинг													
Трансмашхолдинг БО-1		23/01/14	96.70	96.80					10.69	0.85		нет	3 000
КАМАЗ													
Камаз БО-1	17/12/12	16/12/13	85.00	100.71					-61.63	0.75		нет	2 000
Камаз БО-2		04/02/14	94.65	99.97					8.77	0.88		нет	3 000
Камаз БО-3		01/10/15	100.10	104.00					10.77	2.22	477	нет	2 000
УВЗ													
Уралвагонзав од 1	12/12/13	07/12/17	99.56	101.25	99.56	-0.44	3	395 945	10.07	0.73		нет	3 000
Уралвагонзав од 2	27/08/13	20/02/18	99.70	100.00	100.00	0.02	1	2 500	9.14	0.46		нет	3 000
УОМЗ													
УОМЗ 04	22/10/13	21/04/15	100.33	100.40	100.31	0.21	2	1 105	10.18	0.59		да	1 000
ИРКУТ													
Иркут БО-1		10/09/13							8.81	0.48		да	5 000
ГСС													
Сухого ГС БО-1	21/12/12	20/12/13	96.09	101.00					17.44	0.76		да	3 000
Сухого ГС БО-2	23/04/13	22/04/14	94.00						9.05	0.12		да	3 000
Сухого ГС БО-3	23/04/13	22/04/14	94.10		99.68	-0.32	7	40	11.18	0.12		да	3 000
ГСС 01	19/09/13	26/03/17	85.00	99.90					8.36	0.51		да	5 000
СОЛЛЕРС													
Соллерс БО-2	02/05/12	01/05/13	100.00	100.02	100.02	0.01	2	2 500	9.15	0.14		нет	2 000
Соллерс 2		17/07/13	101.09	101.29	101.29	-0.01	3	969	8.79	0.35		да	3 000
Гидромашсервис													
ГМС 02		13/02/15	100.21	101.80					9.84	1.78	392	да	3 000
ГМС 03	02/02/16	30/01/18	100.00	100.30					10.33	2.56	429	нет	3 000
ТРАНСПОРТ													
Аэрофлот													
Аэрофлот БО-1		08/04/13	100.08	100.10	100.08		6	22 386	6.68	0.08		да	6 000
Аэрофлот БО-2		08/04/13	100.10	100.35	100.10		8	17 703	6.41	0.08		да	6 000
Трансконтейнер													
Трансконтейнер 2		04/06/15		101.20					8.06	1.39	223	да	3 000
Трансконтейнер 4		26/01/18	100.03	100.20					8.48	3.54	233	нет	5 000
Глобалтранс													
Нов ПеревозКом 1		10/07/15	99.50	100.50					9.22	1.21	343	да	3 000
Нов ПеревозКом БО-01		03/03/15	101.40	101.90					9.16	1.84	323	да	5 000
Нов ПеревозКом БО-02		03/03/15	101.40	102.45					9.16	1.84	323	да	5 000
Трансаэро													
ТРАНСАЭРО БО-01	03/09/13	03/03/15	100.26	100.37	100.37	0.07	27	30 741	12.02	0.48		нет	3 000
ТРАНСАЭРО 1	25/04/12	23/10/13	100.36	100.40	100.40	-0.05	19	8 101	12.10	0.59		нет	3 000
Ю-Тэйр													
Ю-Тэйр БО-1		26/03/13	97.02	100.20					10.26	0.04		нет	2 000
Ю-Тэйр БО-2		26/03/13	86.00	100.20					7.68	0.04		нет	2 000
Ю-Тэйр БО-6	30/04/13	22/04/15	99.31	100.00	100.00		3	2 485	10.33	0.14		нет	2 000
Ю-Тэйр БО-7	30/04/13	22/04/15	97.88	99.99					10.49	0.14		нет	2 000
Ю-Тэйр БО-16	03/06/13	26/05/15							7.91	0.23		нет	1 000
Ю-Тэйр БО-09	15/11/13	13/11/15	100.04	100.14	100.04	0.04	3	513	12.19	0.66		нет	2 000
Ю-Тэйр БО-10	15/11/13	13/11/15			100.00	0.05	8	10 001	12.26	0.66		нет	2 000
Ю-Тэйр БО-8	02/12/13	26/05/15							10.38	0.71		нет	2 000
Ю-Тэйр БО-3		19/12/13	99.90						7.52	0.74		нет	2 000
Ю-Тэйр БО-4		26/03/14	97.91	98.05	98.05	0.05	11	29 982	11.47	0.99	573	нет	2 000
Ю-Тэйр БО-5		26/03/14	96.01	99.50					11.81	0.99	607	нет	2 000
Ю-Тэйр 5		21/07/16							8.86	2.89	278	нет	2 000
ЭНЕРГЕТИКА И СЕТИ													
РУСГИДРО													
Русгидро 1	22/04/16	12/04/21	100.00	100.15	100.00	-0.14	3	61	8.16	2.74	210	да	10 000
Русгидро 2	22/04/16	12/04/21	96.54	100.14	96.53	-3.46	2	2	9.52	2.73	346	да	5 000
Русгидро 7	08/02/18	02/02/23	100.35	100.45	100.35		9	97 829	8.59	4.10	231	нет	10 000
Русгидро 8	08/02/18	02/02/23	100.35	100.45	100.40	0.05	5	94 001	8.57	4.10	229	нет	10 000

Выпуск	Дата		Котировки		Цена		Кол-во сделок	Оборот, шт	УТМ/УТР	Дюрация	Спред к ОФЗ (бп)	репо ЦБ	Объем млн руб.	
	Оферты	Погашения	Покупка	Продажа	Посл	Изм. пп								
МОСЭНЕРГО														
Мосэнерго 2	21/02/13	18/02/16	90.04	99.97						8.43	2.66	238	да	5 000
Мосэнерго 3	06/12/12	28/11/14	100.70	101.70						8.41	1.60	254	да	5 000
МОЭСК														
МОЭСК БО1		18/09/15	100.00	101.30						8.52	2.23	252	да	5 000
МОЭСК БО2		26/10/15	100.91	101.30						8.45	2.33	244	да	5 000
МОЭСК БО3		10/02/16	100.10	100.25						8.59	2.63	254	нет	5 000
ЛЕНЭНЕРГО														
Ленэнерго 4	21/04/15	18/04/17	100.10	101.00						8.13	1.92	218	да	3 000
ЭНЕЛ ОГК-5														
ЭНЕЛ ОГК-5 Б-15	19/06/12	18/06/13	100.25	100.55						7.62	0.27		да	4 000
ЭНЕЛ ОГК-5 Б-18		25/06/14	98.61	99.00						8.07	1.24	228	да	5 000
КузбасЭнерго														
КузбасЭнерго-Фин 1	23/06/14	14/06/21	91.75	92.50						16.43	1.22	1064	нет	10 000
КузбасЭнерго-Фин 2	21/04/16	15/04/21	85.11	92.00						13.08	2.68	703	нет	5 000
МРСК ЦЕНТРА														
МРСК Центра БО1		14/10/15	100.81	101.20						8.73	2.29	272	да	4 000
МРСК ПРИВОЛЬЖЬЯ														
МРСК Ц. и Прив. БО1		15/12/15	100.85							8.59	2.46	256	нет	4 000
МРСК ЮГА														
МРСК Юга 2	30/08/11	26/08/14	95.65	97.50						10.23	1.40	440	нет	6 000
МРСК УРАЛА														
МРСК Урала БО1		28/01/16	85.00	100.00						8.61	2.60	257	нет	3 000
ТГК-1														
ТГК-1 03	25/06/13	14/12/21								7.69	0.34		нет	2 000
ТГК-1 02	02/07/13	01/07/14	99.60	99.70	99.60		1	168		8.14	0.31		нет	5 000
ТГК-1 01	13/03/12	11/03/14								8.69	0.95		да	4 000
ТГК-9														
ТГК-9 1	12/08/13	07/08/17	99.11	99.55						9.52	0.42		нет	7 000
ТГК-2														
ТГК-2 БО-1		17/09/13								43.48	0.50		нет	5 000
ТГК-5														
ТГК-5 1	11/10/13	06/10/17	98.60	99.70						9.48	0.56		нет	5 000
Иркутскэнерго														
Ирку тЭнерго-1		28/11/13	100.00							7.08	0.70		нет	5 000
Ирку тЭнерго БО-1		08/04/14	96.00	98.00						9.13	1.02	339	нет	3 000
ЯКУТСКЭНЕРГО														
Яку тскэнерго БО-1		03/09/13	99.97	100.02						8.50	0.48		да	3 000
ГЭС														
Газпром-газэнергосеть 2		23/04/13	97.01							7.20	0.12		да	2 000
ТГК-6														
ТГК-6 1	29/08/13	24/08/17	99.00	99.40						10.10	0.47		нет	5 000
ХИМИЧЕСКИЕ														
ЕВРОХИМ														
Еврохим 2	30/06/15	26/06/18	100.01	101.15						8.56	2.10	258	да	5 000
Еврохим 3	18/11/15	14/11/18	95.00	100.00						8.81	2.41	279	да	5 000
АКРОН														
Акрон 2	22/09/11	19/09/13	99.61	100.45						7.24	0.51		да	4 000
Акрон 3	23/05/12	20/11/13	100.70	101.30	101.29	-0.01	1	1		8.03	0.67		да	4 000
Акрон 4	27/05/14	18/05/21	90.00	100.00						8.30	1.15	253	да	4 000
Акрон 5	27/05/14	18/05/21	97.40	100.00						8.14	1.15	237	да	4 000
Акрон БО1		13/10/15	101.85	102.00						9.29	2.27	329	да	5 000
КУАЗ														
КУАЗ-Инвест 4	10/04/14	07/04/16	98.75	98.99						10.02	1.02	428	нет	2 000
СТРОИТЕЛЬСТВО И СТРОЙМАТЕРИАЛЫ														
ЛСР														
ЛСР Гру ппа 2	31/01/13	01/08/13	99.96	100.99	100.20	0.20	1	20		9.12	0.39		да	5 000
ЛСР Гру ппа БО-1	26/06/12	25/06/13	100.70	100.80						7.73	0.29		да	2 000
ЛСР Гру ппа БО-2		10/09/13								9.35	0.48		да	2 000
ЛСР Гру ппа 3	14/03/14	08/09/17	99.81	101.74	101.55	-0.20	1	700		10.09	0.93		да	3 000
ЛСР Гру ппа БО-3		20/03/14	99.70	99.83	99.83	0.03	7	9 299		9.91	0.96	418	да	2 000
ЛСР Гру ппа БО-5		24/07/14	97.95	98.30	98.15	0.45	5	3 835		10.18	1.31	437	да	2 000
ЛСР Гру ппа 04	24/10/14	20/10/17	92.77	102.70						11.37	1.47	553	да	5 000
РеноваСтройГрупп														
РСГ-Финанс-1	19/12/12	18/06/14	102.10	102.40	102.15	0.05	2	26 370		11.90	1.16	612	да	3 000
РСГ-Финанс-2	15/04/14	13/10/15	101.76	103.00						12.33	1.00	659	да	3 000
ЛенСпецСМУ														
ЛенСпецСМУ БО-2		23/05/13	100.21	101.70	101.70	-1.15	1	98		6.00	0.20		да	2 000
ЛенСпецСМУ 02		12/12/17	102.80	103.00	103.00		2	21		12.44	2.96	636	нет	5 000
СУ-155														
СУ-155 Капитал 5	25/02/14	23/02/16	98.00		100.25		20	68		13.37	0.93		нет	1 000
СУ-155 Капитал 6	25/02/14	23/02/16	98.00								1.00		нет	1 000
СУ-155 Капитал 7	25/02/14	23/02/16	98.00								1.00		нет	1 000
РФА-Инвест														

Выпуск	Дата		Котировки		Цена		Кол-во сделок	Оборот, шт	УТМ/УТР	Дюрация	Спред к ОФЗ (бп)	репо ЦБ	Объем млн руб.
	Оферты	Погашения	Покупка	Продажа	Посл	Изм. пп							
РФА-Инвест 2		17/10/13	85.00	99.87					8.55	0.41		нет	1 000
РФА-Инвест 3		24/02/16							13.50	2.25	750	нет	00000 000
ЮУ КЖСИ													
ЮУ КЖСИ 1		23/02/16	101.00	101.50					9.71	2.62	367	нет	3 000
ТЕХНОЛОГИИ, МЕДИА, ИНТЕГРИРОВАННЫЕ													
РОСНАНО													
РОСНАНО 1		20/12/17	99.15	100.45					8.53	3.93	229	да	8 000
РОСНАНО 2		20/12/17	99.15	100.77					8.94	3.93	270	да	10 000
РОСНАНО 3		20/12/17	99.15	100.57					8.92	3.93	268	да	15 000
СИСТЕМА													
АФК Система 1		07/03/13							2.47	0.00		да	6 000
АФК Система 2	14/08/12	12/08/14	100.46	100.60	100.45	0.03	2	40	8.16	1.36	234	да	20 000
АФК Система 4		15/03/16	99.20	99.25	99.25		2	48 540	8.30	1.54	244	да	20 000
АФК Система 3	29/11/12	24/11/16	100.70	100.80	100.80	0.14	3	5 650	8.67	3.18	256	да	19 000
ПРОФМЕДИА													
ПрофМедиа Финанс 1	18/07/13	16/07/15	99.10	99.98	99.94	0.07	4	162	10.88	0.35		да	3 000
СИТРОНИКС													
Ситроникс БО-1	19/06/12	18/06/13	100.07	100.49	100.05	-0.05	4	3 559	11.99	0.27		да	2 000
Ситроникс БО-2	08/10/12	07/10/13	100.19	100.30	100.19	-0.15	8	6 268	11.95	0.55		да	3 000
ЧАСТНЫЕ БАНКИ													
РОСБАНК													
РОСБАНК ВО3	16/05/13	16/11/14	100.30	100.34	100.34	0.01	3	83 000	7.05	0.18		да	10 000
РОСБАНК ВО1	25/06/13	25/06/13	100.48	100.51	100.48	-0.03	3	8 328	7.26	0.29		да	5 000
РОСБАНК ВО2		08/07/13	100.20	100.33					7.16	0.33		да	5 000
РОСБАНК А3	06/05/11	06/11/13	99.60	99.70					7.65	0.64		да	5 000
РОСБАНК ВО4	12/09/14	12/09/15							8.28	1.38	246	да	10 000
РОСБАНК А5	06/05/11	07/11/14	99.15						8.06	1.55	220	да	5 000
РОСБАНК ВО5		31/01/16	101.00	101.24	100.90	0.10	1	1	8.61	2.59	257	нет	5 000
РОСБАНК ВО6		01/02/16	100.75	101.05	101.05		1	5 500	8.55	2.59	251	нет	5 000
РОСБАНК ВО7		01/03/16	100.10	100.22	100.24	0.09	2	103 000	8.63	2.68	258	нет	10 000
РОСБАНК 1		15/01/16								3.00		нет	1 000
Альфа-Банк													
Альфа-Банк 2	07/06/13	02/12/16	98.88	100.45	100.30	-0.01	2	3	8.03	0.24		да	5 000
Альфа-Банк ВО3	28/09/13	28/09/15	100.20	100.50	100.30		2	36 001	8.02	0.53		да	10 000
Альфа-Банк 1	04/02/14	02/02/16	100.25	100.35	100.35		1	1	7.98	0.88		да	5 000
Альфа-Банк ВО7	28/02/14	31/08/15	100.35	100.70					7.98	0.95		да	5 000
Альфа-Банк ВО8		26/02/16	100.33	100.39	100.33	-0.07	8	155 144	8.70	2.67	265	нет	5 000
МДМ Банк													
МДМ Банк ВО4	16/12/13	16/12/14	100.55	100.64	100.55		3	15 630	8.90	0.75		да	5 000
МДМ Банк 8	09/07/13	09/04/15	100.05	100.34	100.30		5	75 000	8.25	0.32		да	6 000
МДМ Банк ВО2		21/03/14	96.03						7.94	1.02	220	да	5 000
НОМОС Банк													
НОМОС Банк ВО2	18/04/13	18/10/14		100.30					7.53	0.10		да	5 000
НОМОС Банк 9	15/06/12	14/06/13	100.21	100.26	100.12	-0.07	2	14	8.35	0.26		да	5 000
НОМОС Банк ВО3	09/08/13	09/08/15			100.20	0.03	6	55 702	8.80	0.41		да	5 000
НОМОС Банк 12	25/08/13	28/08/13	99.00	100.20					8.66	0.46		да	5 000
НОМОС Банк ВО1	24/02/12	24/02/14	100.20	100.98	100.34	-0.06	1	250	8.90	0.94		да	5 000
НОМОС Банк 11	02/07/14	02/07/14	100.10	102.50					9.62	1.24	383	да	5 000
Банк ЗЕНИТ													
Банк ЗЕНИТ ВО6	26/05/13	26/05/14	100.17	100.23	100.17	-0.05	3	30 000	7.97	0.21		да	5 000
Банк ЗЕНИТ ВО4	07/02/14	07/02/15	100.14		100.22		2	1 500	8.66	0.89		да	3 000
Банк ЗЕНИТ ВО5	14/02/14	14/02/15	100.16	100.22	100.17	-0.05	14	7 150	8.73	0.91		да	3 000
Банк ЗЕНИТ 1	07/04/12	07/04/13	99.00						22.65	0.07		да	5 000
Банк ЗЕНИТ t 5	05/06/12	04/06/13	100.20						7.95	0.23		да	5 000
Банк ЗЕНИТ 6	02/07/13	01/07/14	100.25	100.35					8.12	0.31		да	3 000
Банк ЗЕНИТ 8	28/08/13	23/08/17	100.47	100.49	100.49	0.02	3	2 504	8.26	0.47		да	5 000
Банк ЗЕНИТ ВО2	22/09/12	22/09/13	85.00	100.00					7.63	0.55		да	5 000
Банк ЗЕНИТ ВО3	15/11/13	15/11/14	100.35	100.45					8.71	0.66		да	3 000
Банк ЗЕНИТ ВО7	12/04/14	12/04/15	100.51	100.60	100.57	0.02	7	41 555	8.81	1.02	307	да	5 000
Промсвязьбанк													
Промсвязьбанк 6		17/06/13	100.00	100.07	100.00		4	1 856	8.34	0.27		да	5 000
Промсвязьбанк ВО3		04/02/14	99.70	100.20	100.16	0.46	4	126	8.57	0.88		да	5 000
Промсвязьбанк ВО7	06/09/14	06/09/15	99.00	102.00					9.06	1.42	323	да	5 000
Промсвязьбанк ВО2	20/02/13	18/02/15	100.03	100.90	100.20	-0.10	2	50 001	9.34	1.81	342	да	5 000
Промсвязьбанк ВО4	20/02/13	18/02/15	99.70	100.25					9.64	1.81	372	да	5 000
Промсвязьбанк 3		01/02/18		102.97					11.81	3.81	559	нет	5 000
Банк СПб													
Банк СПб ВО1	09/10/12	09/04/13							8.69	0.19		да	5 000
Банк СПб ВО4	13/12/12	12/12/13	86.00	100.20					8.88	0.73		да	3 000
Банк СПб ВО2	26/03/12	23/09/13	100.00	100.19	100.00	-0.10	1	200	9.19	0.52		да	5 000
Банк СПб ВО8	07/10/13	05/10/15	100.00	100.65					8.79	0.55		да	5 000
МКБ													

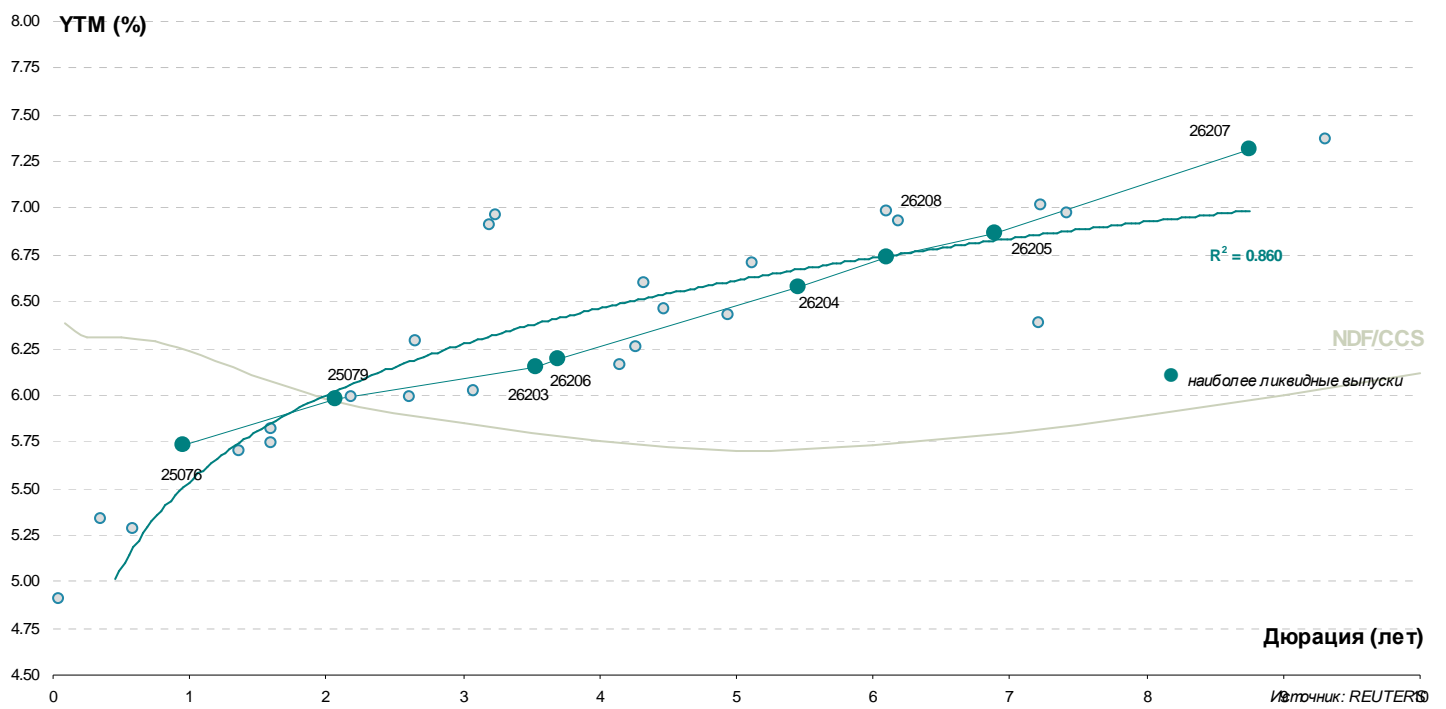
Выпуск	Дата		Котировки		Цена		Кол-во сделок	Оборот, шт	УТМ/УТР	Дюрация	Спред к ОФЗ (бп)	репо ЦБ	Объем млн руб.
	Оферты	Погашения	Покупка	Продажа	Посл	Изм. пп							
МКБ 7	14/01/14	14/07/15	100.70	101.00					9.65	0.82		да	2 000
МКБ ВО-01	22/02/13	22/02/14	100.00	100.25	100.00	-0.05	8	22 999	9.72	0.93		да	3 000
МКБ ВО-03	27/04/13	27/04/15	100.15	100.17	100.15	-0.04	2	3 441	8.08	0.13		да	4 000
МКБ ВО-02	25/09/13	25/09/15		100.25	100.25		1	2 000	9.46	0.52		да	3 000
МКБ 8	09/10/13	08/04/15		100.60					9.30	0.56		да	3 000
МКБ ВО-04	15/10/12	15/04/14	100.71	100.81					9.87	1.02	412	да	5 000
МКБ ВО-05		23/06/14	98.22	99.34	99.34	-0.07	7	116	9.97	1.22	418	да	5 000
МКБ КВ 11		05/06/18	99.80						12.60	3.90	636	нет	3 000
МКБ КВ 12		22/08/18							13.00	4.15	671	нет	
ПЕТРОКОММЕРЦ													
Петрокоммерц 5	20/12/13	21/12/14	99.07	101.29	100.71	-0.09	1	95	8.94	0.76		да	5 000
Петрокоммерц БО-01	03/09/13	03/03/15	85.21	100.25	100.25	0.08	3	102	8.53	0.48		да	3 000
Петрокоммерц БО-02	23/08/13	23/08/15		100.47					8.67	0.45		да	3 000
Петрокоммерц БО-03	23/02/14	23/08/15	86.00	100.90					8.86	0.93		да	5 000
Банк УРАЛСИБ													
Уралсиб 04	13/09/13	10/03/17	100.00	100.15	100.10	-0.05	1	1	8.72	0.49		да	5 000
Уралсиб 05	28/02/14	25/08/17	100.75	100.90	100.76	-0.11	5	20 595	9.06	0.95		да	7 000
ЛК УРАЛСИБ													
Уралсиб Лизинг БО-3		29/10/13	100.25	100.35	100.30	0.01	1	2	8.97	0.38		да	3 000
Уралсиб Лизинг БО-1		28/02/14	99.95	100.30					9.46	0.58		да	2 000
Уралсиб Лизинг БО-4		03/07/14	99.10	99.49	99.15	-0.05	1	120 000	10.16	0.66		да	3 000
Уралсиб Лизинг БО-5		05/02/15	101.07	101.44					10.64	0.97		да	3 000
Уралсиб Лизинг БО-6		10/02/15	100.01	101.00					10.87	0.98	513	нет	3 000
Уралсиб Лизинг БО-7		22/04/15	100.45	100.85	100.75	-0.05	1	9 900	10.66	1.04	491	да	2 000
Уралсиб Лизинг БО-2		12/01/15	101.40	101.80					10.83	1.66	494	нет	2 000
Уралсиб Лизинг БО-9		17/02/15	101.40	101.90					10.81	1.76	490	нет	2 000
Уралсиб Лизинг БО-12		18/12/15	100.00	100.50					10.85	2.40	483	нет	2 000
Уралсиб Лизинг БО-13		18/12/15	100.00	100.55					10.92	2.61	488	нет	2 000
КБ РЕНЕССАНС КАПИТАЛ													
РенКап БО-3	05/08/13	05/08/14	99.70	99.80	99.80		8	9 876	10.64	0.40		да	3 000
РенКап БО-2	09/08/13	09/08/15	100.25	100.69	100.21	-0.20	47	238 292	12.68	0.41		нет	2 000
ТКС БАНК													
ТКС БАНК ВО4	18/04/13	16/04/15	100.41	100.49	100.49	-0.01	4	251	8.39	0.10		да	2 000
ТКС БАНК ВО6	16/07/13	09/07/15	101.30	101.47	101.40	-0.10	2	23 114	9.84	0.35		да	2 000
ТКС БАНК S 2		28/07/13	103.86	104.00	104.00	-0.09	11	2 624	9.17	0.38		да	1 000
ТКС БАНК О1		20/09/13	100.42	102.00	102.00	1.88	6	589	10.48	0.50		да	2 000
ТКС БАНК ВО2	29/11/11	26/11/13	104.10	104.26	104.08	-0.33	16	3 778	10.60	0.68		да	2 000
ТКС БАНК ВО3	21/08/12	18/02/14	103.14	103.70	103.14	-0.26	4	2 100	10.67	0.91		да	2 000
Связной Банк													
Связной Банк 1	08/08/13	06/08/15	101.20	101.39	101.39	0.10	26	7 927	10.92	0.41		нет	2 000
РОСГОССТРАХ													
Росгосстрах 2	07/11/13	02/11/17	101.05	101.15					9.05	0.64		нет	5 000
РОСГОССТРАХ Банк													
Росгосстрах Банк 03	28/02/13	31/08/14	99.95	100.10	100.10		1	5 000	10.43	1.40	460	да	2 000
Росгосстрах Банк 04	01/07/13	03/07/15	99.65	99.85					9.74	0.31		да	3 000
РЕСО-ГАРАНТИЯ													
Ресо гарантия 02	24/09/13	13/09/22	100.05	100.15	100.10		2	50 211	8.67	0.52		да	5 000
Ресо гарантия 01	01/09/14	22/08/22	100.00	101.00	100.80	0.10	1	10	9.00	1.41	317	да	5 000
РЕСО Лизинг													
Ресо Лизинг 01	19/02/14	17/02/16	96.00	100.00					10.24	0.92		нет	3 000
ЕАБР													
ЕАБР 3	29/10/13	25/10/16	90.10						7.18	0.62		да	5 000
ЕАБР 1	03/02/14	28/01/19	101.05	102.03					7.48	0.87		да	5 000
ЕАБР 4	11/02/14	06/02/18	86.00						7.25	0.90		да	5 000
ЕАБР 2	26/02/15	21/02/19	100.50	102.10					8.36	1.83	243	да	5 000
Юникредит Банк													
Юникредит Банк БО02	30/08/13	27/02/15	100.35	100.42	100.42	-0.03	1	5 000	7.71	0.47		да	5 000
Юникредит Банк 5	03/09/13	01/09/15	100.00	100.05	100.05	0.02	2	4 085	7.53	0.48		да	5 000
Юникредит Банк БО03	04/09/13	04/03/15	100.37	100.40	100.40		6	35 100	7.79	0.48		да	5 000
Юникредит Банк БО01	11/12/13	10/12/14	100.60	101.25					8.30	0.73		да	5 000
Юникредит Банк 4	13/05/14	10/11/15	100.50	101.00					8.34	1.11	257	да	10 000
Юникредит Банк БО04	24/10/14	23/10/15	100.00	101.85	101.40	-0.35	1	1	8.32	1.50	247	да	5 000
Юникредит Банк БО05	28/10/14	27/10/15	87.00		101.40	-0.35	5	268 874	8.32	1.51	247	да	5 000
Юникредит Банк БО08	24/02/15	23/02/16	100.00	100.55	100.00	-0.10	2	2	8.31	1.85	238	нет	5 000
Юникредит Банк БО09	24/02/15	23/02/16	100.00	100.10					8.26	1.84	233	нет	5 000
Юникредит Банк БО06		11/02/16	100.50	100.70	100.55	-0.04	3	12 404	8.56	2.63	251	нет	5 000

Выпуск	Дата		Котировки		Цена		Кол-во сделок	Оборот, шт	УТМ/УТР	Дюрация	Спред к ОФЗ (бп)	репо ЦБ	Объем млн руб.
	Оферты	Погашения	Покупка	Продажа	Посл	Изм. пп							
Юникредит Банк БО07		11/02/16	100.62	100.70					8.56	2.63	251	нет	5 000
Юникредит Банк 1		07/09/16							8.54	3.01	245	да	5 000
Райффайзенбанк													
Райффайзен 4	06/12/11	03/12/13	101.25	101.33					6.99	0.71		да	10 000
Райффайзен БО-7		27/11/13	100.30						7.24	0.70		да	5 000
ИНГ Банк													
ИНГ Банк 2	15/05/13	18/11/14							8.48	0.25		нет	5 000
РуссСтандарт													
РуссСтандарт БО-2	26/03/13	24/03/15	100.00	100.15	100.11	0.11	2	10	6.25	0.04		да	5 000
РуссСтандарт БО-6	03/11/13	03/05/15	100.00	100.30					9.11	0.63		да	5 000
РуссСтандарт БО-1	08/11/13	07/11/14	100.20	100.44	100.40	-0.06	4	100	8.92	0.64		да	5 000
РуссСтандарт БО-3	27/08/14	27/02/16	100.06	101.00					10.00	1.41	417	нет	3 000
РуссСтандарт БО-4	27/02/15	27/02/16	100.15	100.50	100.16	-0.34	1	2	10.15	1.83	422	нет	3 000
Вост-Экспресс													
Вост-Экспр Банк БО-1	10/03/11	07/03/13							7.67	0.00		да	1 000
Вост-Экспр Банк БО-4	16/08/13	14/08/15	100.85	101.04	100.85	-0.08	1	1	9.27	0.43		да	3 000
Вост-Экспр Банк БО-5	19/04/12	17/10/13	99.58	100.49					9.58	0.58		да	2 000
Вост-Экспр Банк БО-2	27/03/14	25/09/14	101.25	101.39	101.50	0.41	1	5 000	9.88	0.97	415	да	2 000
Вост-Экспр Банк БО-10	23/12/14	22/12/15	102.00	102.21	102.10	-0.15	5	5	10.94	1.62	506	нет	3 000
Вост-Экспр Банк 02		09/08/18		101.00					14.06	3.97	781	нет	5 000
ХКФ Банк													
ХКФ Банк 6	12/03/13	10/06/14							8.77	1.17	299	да	5 000
ХКФ Банк 5	19/10/11	17/04/13	100.00						6.93	0.10		да	4 000
ХКФ Банк БО-3	22/10/13	22/04/14	99.95	100.07					7.78	0.60		да	4 000
ХКФ Банк 7	26/04/12	23/04/15	101.55	101.75	101.50	-0.35	3	3 026	9.27	1.92	332	да	5 000
ХКФ Банк БО-2		24/02/16	100.50	100.60	100.54	0.14	5	40 099	9.51	2.61	347	нет	3 000
БНП Париба													
БНП Париба 1		29/03/14	99.74	99.85	99.85	0.01	2	16 995	8.00	0.99	226	да	2 000
РусфинансБанк													
РусфинансБанк БО-01	04/07/13	04/07/14	99.60	99.72					8.38	0.32		да	4 000
РусфинансБанк БО-02	06/09/13	06/03/15	99.25	100.20	100.20		1	11	8.49	0.49		да	4 000
РусфинансБанк 8	16/09/13	14/09/15	100.30	100.80	100.50		1	11	8.41	0.50		да	2 000
РусфинансБанк 9	17/09/13	15/09/15	100.30	100.70	100.50		1	11	8.41	0.50		да	2 000
РусфинансБанк 10	12/11/13	10/11/15	99.50	99.65					8.67	0.65		да	2 000
РусфинансБанк 11	13/11/13	11/11/15	99.40	99.65					8.51	0.66		да	2 000
РусфинансБанк БО3	02/11/14	02/11/15	101.75	101.95					8.91	1.51	306	да	4 000
ДЕЛЬТА КРЕДИТ													
Дельта Кредит БО3	07/08/13	07/08/15	100.60	100.80	100.70	0.03	2	4 009	7.59	0.41		да	4 000
Дельта Кредит 6	18/06/14	15/06/16	99.15	99.35	99.15	-0.05	4	4	8.06	1.22	227	да	5 000
Дельта Кредит 8	05/11/14	02/11/16	99.85	100.00					8.46	1.54	260	да	5 000
ОТП Банк													
ОТП Банк БО-2	04/03/14	03/03/15	100.50	101.60	101.50	0.32	2	1 351	9.06	0.96	333	да	6 000
ОТП Банк 2		25/03/14	98.80	100.00	99.46	0.10	4	86	8.99	0.98	325	да	3 000
ОТП Банк БО-1		29/07/14	98.41	98.79	98.79		1	5	9.08	1.33	327	да	5 000
ОТП Банк БО-3	01/11/12	30/10/14							9.22	1.51	337	да	4 000
СКБ-Банк													
СКБ-Банк БО-4	05/12/12	05/06/13							0.22	0.29		да	2 000
СКБ-Банк БО-3	28/05/13	26/11/13	100.11		100.11	-0.89	2	8 350	9.04	0.21		да	3 000
СКБ-Банк БО-6	09/07/13	08/06/14	99.00	99.85	99.80	0.05	1	250	9.27	0.33		да	2 000
СКБ-Банк БО-5	10/10/13	10/04/14	100.00						9.56	0.56		да	2 000
КредитЕвропа Банк													
КредЕврБанк БО-3	09/10/13	09/10/15	100.38	100.49	100.45	0.08	2	2	9.16	0.56		да	5 000
КредЕврБанк 6	21/08/12	18/02/14	100.00						9.71	0.99	397	да	4 000
КредЕврБанк БО-2	10/02/14	10/02/15	100.30	100.43					9.71	0.90		да	5 000
КредЕврБанк БО-4	19/02/14	19/02/16	100.05	100.20					9.59	0.92		нет	5 000
КредЕврБанк БО-1		27/04/14	98.15	98.60	98.56	0.30	2	38	9.68	1.07	392	да	5 000
Банк Интеза													
Интеза 03	11/10/13	13/04/15	100.00	100.05					9.08	0.56		да	5 000
Интеза БО1	25/04/14	25/10/15		101.00					9.42	1.05	367	да	3 000
Центр-Инвест													
ЦентрИнвест БО-1	17/12/13	17/06/14							9.59	0.75		да	2 000
ЦентрИнвест БО-5	17/12/13	17/06/14							9.65	0.86		да	1 000
ЦентрИнвест БО-2	18/04/13	16/04/15	100.09	100.19					7.73	0.10		да	2 000
ЦентрИнвест 2	25/06/13	24/06/14	100.41	100.55					8.53	0.29		да	3 000
Связь-Банк													
СвязьБанк 03	19/12/13	09/12/21	100.10						9.10	0.75		да	5 000
СвязьБанк 04	24/04/13	13/04/22		100.15					7.92	0.12		да	5 000
СвязьБанк БО1	01/11/13	01/11/15	85.00	100.00					9.17	0.62		нет	5 000
СвязьБанк 05	16/04/15	07/04/22							9.72	2.44	370	да	5 000
Крайинвестбанк													
Крайинвестбанк БО-1	19/10/13	19/04/14	99.83	100.40					10.10	0.58		да	2 000
Судостроительный банк													
Судостр БО01	03/03/13	03/03/14	90.01	100.45	100.20		2	2 010	11.30	0.95		нет	2 000
Судостр 04	10/04/12	08/10/13	100.00	101.30	100.07	0.02	1	1	11.13	0.55		нет	2 000

Выпуск	Дата		Котировки		Цена		Кол-во сделок	Оборот, шт	УТМ/УТР	Дюрация	Спред к ОФЗ (бп)	репо ЦБ	Объем млн руб.
	Оферты	Погашения	Покупка	Продажа	Посл	Изм. пп							
Меткомбанк													
Меткомбанк БО-1	02/02/13	02/08/14	100.00	100.55	100.55		1	95	10.83	1.32	502	да	2 000
Меткомбанк 01	13/04/13	15/04/15	97.50	100.25					8.01	0.09		нет	2 000
Меткомбанк БО5	08/10/13	06/10/15	100.00	101.00	100.95	0.05	1	1 500	10.23	0.55		да	2 000
Металлинвестбанк													
Металлинвестбанк 01	20/12/13	22/06/15		101.35					9.65	0.75		да	2 000
Абсолют банк													
Абсолют банк БО1	20/06/14	20/12/15			100.00		1	300 000	10.75	1.20	496	нет	5 000
Абсолют банк 5	30/07/14	27/07/16	89.06	98.97	98.99	1.99	1	22 000	8.97	1.33	316	да	2 000
ПЕРВОБАНК													
Первобанк БО2	11/04/13	10/04/14	100.07	100.15	100.14	-0.08	4	40 000	8.06	0.08		да	2 000
Первобанк БО1	25/04/12	24/04/13	85.20	100.19					8.93	0.12		да	2 000
Первобанк БО3	24/09/13	22/09/15		101.00					10.26	0.52		нет	2 000
СМП Банк													
СМП Банк 01	26/11/13	23/05/17							10.19	0.69		да	3 000
ПРОБИЗНЕСБАНК													
Пробизнесбанк 7	03/09/13	05/09/15	100.03	100.65					10.50	0.48		нет	2 000
ЛОКО-Банк													
ЛОКО-Банк 05	25/07/13	23/07/13	98.00	100.50	100.50	0.17	1	1	8.84	0.37		да	3 000
ЛОКО-Банк БО3	13/08/13	11/08/15	100.10	100.85	100.75	-0.04	1	1	9.07	0.42		да	3 000
ЛОКО-Банк БО1	07/02/13	06/02/14							9.82	0.88		да	3 000
ЛОКО-Банк БО2	13/02/14	11/02/16	100.30	100.55					10.23	0.90		нет	4 000
НОВИКОМ Банк													
Новиком Банк 1	26/05/13	25/11/13	86.00	100.85					5.34	0.21		да	2 000
Новиком Банк БО1	07/07/13	07/07/14	85.10	100.08					8.35	0.32		да	3 000
Новиком Банк БО4	11/10/13	11/10/15	99.51	101.50					8.99	0.56		да	2 000
Внешпромбанк													
Внешпромбанк 2	19/06/13	13/12/17			101.00	-0.05	2	300	7.29	0.27		нет	2 000
Внешпромбанк БО2	26/10/13	26/10/15	99.07	100.80	100.75		3	12	10.97	0.60		да	3 000
Внешпромбанк БО1	30/11/12	30/11/13	98.05	102.23					9.55	0.70		да	3 000
АК Барс Банк													
АК Барс Банк 4	17/04/12	15/10/13	100.11	100.20	100.11		2	5	8.97	0.58		да	5 000
АК Барс Банк БО1	17/10/13	15/10/15	100.30	100.65	100.40	-0.25	1	40	9.12	0.58		да	5 000
Азиатско-Тихоокеанский Банк													
АТБ 01	28/04/13	30/04/15		100.24					8.71	0.13		да	2 000
АТБ БО1	19/08/14	19/02/16	99.91	100.25	100.20	-0.05	1	4 000	10.50	1.37	468	нет	3 000
УБРиР													
УБРР 2	30/04/13	01/05/14	100.16	100.35					9.65	0.14		да	2 000
УБРР БО1	01/10/13	29/09/15	100.00	101.70					10.86	0.53		да	2 000
Запсибкомбанк													
Запсибкомбанк БО2	16/08/13	14/08/15	101.46	101.49	101.46	0.01	4	12 151	9.15	0.43		да	2 000
Запсибкомбанк БО1	21/12/12	20/06/14							0.01	1.28		нет	2 000
Запсибкомбанк БО3	26/02/15	25/02/16	100.56	100.88	100.88	0.13	5	3 120	11.29	1.81	537	нет	2 000
Российский Капитал													
РосКапитал 03	26/10/13	28/10/15	100.40	100.90					10.34	0.60		да	3 000
Банк Авангард													
Авангард 03	11/05/12	10/05/13	100.05	100.24					7.59	0.16		да	2 000
Авангард БО1	03/02/14	01/02/16	100.00	100.20					9.97	0.88		нет	2 000
Татфондбанк													
Татфондбанк БО-5	09/04/13	07/04/15	100.10	100.25	100.10	-0.10	2	140	9.71	0.08		да	2 000
Татфондбанк БО-6	15/10/13	13/10/15	100.76	100.80					11.88	0.57		да	2 000
Татфондбанк БО-3	28/11/13	27/11/14	100.16	100.39	100.10	-0.28	1	1	12.40	0.69		да	2 000
Татфондбанк БО-1	28/06/12	26/12/13	99.95	100.00	99.99	0.29	1	10 000	11.01	0.77		да	2 000
Татфондбанк БО-4	18/02/14	17/02/15	100.30	100.40	100.40	0.15	3	950	12.12	0.92		да	3 000
Татфондбанк БО-7	07/02/14	06/06/16	100.40	100.50	100.50	0.10	11	18 320	12.49	0.88		нет	2 000
Татфондбанк БО-2	18/10/12	17/04/14	100.00	100.59	100.10	-0.34	6	406	12.49	1.02	675	да	2 000
Европлан													
Европлан 03	04/11/14	31/10/17	100.03	101.70	101.64	-0.02	2	6	10.39	1.50	454	нет	4 000
Европлан 04		20/02/19							11.00	2.65	495	нет	
Банк Открытие													
Открытие 01	18/12/13	13/12/17	100.53	100.63	100.53	-0.04	4	14 040	10.22	0.75		нет	3 000
ФК Открытие													
ФК Открытие 03	04/10/13	29/09/17	100.00						10.64	0.55		нет	7 000
ФК Открытие 02	26/12/13	22/12/16	100.01	101.47	100.01	-0.01	1	7	10.98	0.77		нет	5 000
ФК Открытие 04	25/06/14	20/12/17							11.46	1.22	567	нет	5 000
ФК Открытие 01		14/10/14	96.00						9.37	1.47	353	нет	5 000
РЕГИОНАЛЬНЫЕ													
МОСКВА													
Москва 61		03/06/13	101.61	102.10	102.10	-0.05	4	4 001	5.86	0.23		да	30 000
Москва 53		01/09/13	98.01	100.65	100.20	-0.57	1	3 000	6.67	0.48		да	15 000
Москва 63		10/12/13	106.50	106.79	106.50	-0.30	1	20	6.22	0.72		да	15 000
Москва 62		08/06/14	106.30	106.50					6.46	1.17	68	да	35 000

Выпуск	Дата		Котировки		Цена		Кол-во сделок	Оборот, шт	УТМ/УТР	Дюрация	Спред к РФЗ (бп)	репо ЦБ	Объем млн руб.
	Оферты	Погашения	Покупка	Продажа	Посл	Изм. пп							
Москва 39		21/07/14	98.01	100.50	100.00	-0.50	1	1 500	7.11	1.31	130	да	10 000
Москва 64		24/06/15	99.20	104.99	100.02	-0.21	6	48 580	7.11	2.12	112	да	20 000
Москва 44		16/11/15	111.50	113.70					6.69	2.30	68	да	40 000
Москва 56		22/09/16	99.07	100.15					7.44	3.09	134	да	20 000
Москва 49		14/06/17	96.90	99.65					7.73	3.69	154	да	25 000
Москва 66		23/11/18	105.90	106.50	106.20		1	100 000	7.48	4.59	109	да	30 000
Москва 48		11/06/22	92.00	95.30	93.80	-1.38	1	2	7.62	6.80	76	да	30 000
САНКТ-ПЕТЕРБУРГ													
СПб 38		19/11/15							7.54	2.43	152	да	10 000
СПб 39		01/06/17	101.10	101.50	101.10	-0.35	1	1	7.77	3.61	160	да	7 000
МОСКОВСКАЯ ОБЛ													
Московская Обл 8		11/06/13	100.40	100.60					6.59	0.25		да	19 000
Московская Обл 7		16/04/14	100.25	100.40	100.40		3	1 015	7.75	1.04	200	да	16 000
ЛЕНИНГРАДСКАЯ ОБЛ													
Ленинградская Обл 3		05/12/14	103.51	106.50					7.81	1.58	194	да	1 000
НИЖЕГОРОДСКАЯ ОБЛ													
Нижегородская Обл 6		07/10/15	100.20	100.40	100.20	0.08	1	51 395	8.11	1.43	227	да	5 000
Нижегородская Обл 7		16/11/16	103.60	103.75	103.60	-0.20	2	90	8.06	1.93	211	да	8 000
Нижегородская Обл 8		29/08/17	104.90	105.00	105.00	-0.03	1	391	8.32	3.15	221	да	8 000
САМАРСКАЯ ОБЛ													
Самарская Обл 6		10/05/13	100.95	101.34	101.35	-0.14	2	40	6.81	0.16		да	2 000
Самарская Обл 5		19/12/13	101.20	101.65					7.93	0.74		да	8 000
Самарская Обл 8		13/12/17	87.10	102.25					7.75	1.41	192	да	15 000
Самарская Обл 7		30/11/16	96.51	100.92					7.70	1.78	179	да	12 000
ЯКУТИЯ													
Якутия 35001		11/04/13	99.01						8.13	0.08		да	3 000
Якутия 34004		19/09/13	100.01						6.37	0.27		да	2 000
Якутия 35002		17/04/14	100.31	100.75					7.48	0.98	175	да	3 000
Якутия 35003		20/05/16	100.40	101.09					7.95	2.22	195	да	3 000
Якутия 35004		17/05/17	87.50	102.75					7.97	2.62	193	да	3 000
КРАСНОДАРСКИЙ КРАЙ													
Краснодарский край 3		27/09/14	100.30	100.95	100.30	-0.05	1	220	7.89	0.98	215	да	4 000
Краснодарский край 4		09/11/17	102.50	102.60	102.60	0.13	2	301	7.97	2.16	198	да	12 000
СТАВРОПОЛЬСКИЙ КРАЙ													
Ставропольск кр 34001		12/12/17	104.05	104.35					8.30	2.24	230	нет	5 000
КРАСНОЯРСКИЙ КРАЙ													
Красноярский край 5		29/11/16	101.40	101.59	101.40	-0.20	14	5 913	7.96	1.18	218	да	9 000
Красноярский край 6		19/10/17	101.80	101.90	101.85	0.09	7	56 026	8.07	2.52	204	да	17 000
ВОЛГОГРАДСКАЯ ОБЛ													
Волгогр обл 34004		04/06/14	99.10	101.50	99.10		1	77	8.75	0.77		да	2 000
Волгогр обл 34005		04/05/16	98.21	99.00	98.99	0.78	2	350	8.08	1.82	216	да	3 000
Волгогр обл 35002		28/05/17	86.12	101.40	100.80	-0.50	1	63 000	8.40	1.99	244	да	5 000
КОМИ													
Коми Респ 35007		22/11/13	100.00	100.60					8.13	0.68		да	1 000
Коми Респ 34009		18/10/14	97.50	100.00					8.78	1.05	303	да	2 000
Коми Респ 35008		03/12/15		97.10					8.74	1.98	278	да	1 000
Коми Респ 32010		15/12/16	102.15	102.50					8.36	2.06	238	да	2 000
ТУЛЬСКАЯ ОБЛ													
Тульская обл 34002		25/09/15	100.20	100.45	100.45	-0.05	4	4 195	8.56	1.50	271	да	5 000
ЛИПЕЦКАЯ ОБЛ													
Липецкая обл 34006		05/06/13	92.00	100.45					7.73	0.24		да	2 000
Липецкая обл 34007		26/05/17	87.02	101.55					8.35	1.95	240	нет	3 000
ВОРОНЕЖСКАЯ ОБЛ													
Воронежск обл 34005		17/12/17	87.00						8.65	2.39	263	нет	5 000
КАЛУЖСКАЯ ОБЛ													
Калужская обл 34004		26/06/13							7.13	0.29		да	2 000
Калужская обл 34005		19/05/16	100.00	100.60					8.35	2.44	233	да	3 000
УДМУРТИЯ													
Удмуртия 25003		14/07/13							4.96	0.34		да	1 000
Удмуртия 34004		25/11/15	88.04						6.96	1.78	105	да	2 000
Удмуртия 34005		24/11/16							7.74	2.20	174	да	2 000
Удмуртия 34006		05/12/17	104.20	106.40	104.20	-0.25	10	100	8.27	2.74	221	нет	3 000
КОСТРОМСКАЯ ОБЛАСТЬ													
Костромск обл 34006		17/11/16	101.50	101.69	101.60	-0.10	1	5 000	8.72	1.55	286	да	4 000
ОРЕНБУРГСКАЯ ОБЛ													
Оренбургск обл 34001		14/12/17	104.80	105.30					8.38	2.89	230	нет	4 000
ВОЛОГОДСКАЯ ОБЛ													
Вологодская обл. 34002		14/12/16	104.30	104.60					8.73	1.98	277	да	3 000
Вологодская обл. 34003		05/12/17	100.01	103.00					8.67	2.38	265	нет	5 000
БЕЛГОРОДСКАЯ ОБЛ													
Белгородск обл 24003		14/05/13	99.90	100.15	100.15		2	84	7.14	0.18		да	2 000

ОФЗ



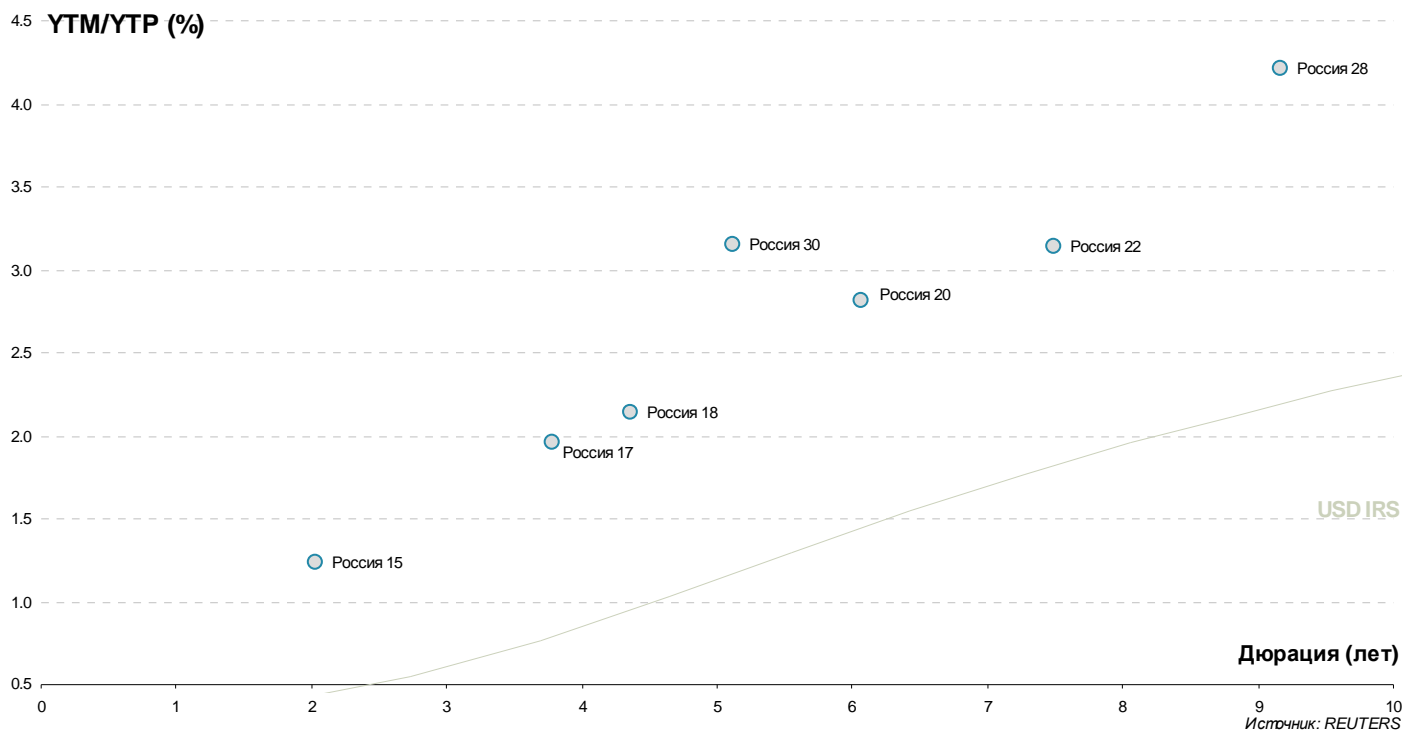
Результаты торгов евробондами

Выпуск	Валюта	Дата		Цена		Доходность		Дюрация	Изм-е, % (по покупке)	Z-спрэд
		Погашения		Покупка	Продажа	Покупка	Продажа			
РОССИЯ										
RUSSIA'15 3.625%	USD	29/04/15		104.805	105.180	1.32	1.15	2.04	-0.03	92
RUSSIA'17 3.25%	USD	04/04/17		104.725	105.300	2.03	1.89	3.79	0.02	126
RUSSIA'18 11%	USD	24/07/18		143.222	146.139	2.37	1.91	4.37	-1.11	132
RUSSIA'30 7.5%	USD	31/03/30		123.270	123.810	3.19	3.10	5.12	0.27	156
RUSSIA'20 5%	USD	29/04/20		112.895	115.105	2.98	2.66	6.06	-0.76	147
RUSSIA'22 4.5%	USD	04/04/22		109.039	111.355	3.34	3.06	7.49		145
RUSSIA'28 12.75%	USD	24/06/28		194.900	196.100	4.24	4.18	9.17		189
RUSSIA'42 5.625%	USD	04/04/42		114.000	114.500	4.73	4.70	15.20	0.50	183
ГОСКOMPАНИИ										
Газпром										
GAZPR'13 4.505%	USD	22/07/13		101.024	101.042	1.60	1.55	0.36	-0.01	131
GAZST'13 5.625%	USD	22/07/13		101.016	101.344	2.72	1.81	0.36	-0.01	243
GAZPR'13 7.343%	USD	11/04/13		101.130	101.134	-7.41	-7.46			
GAZPR'13 7.51%	USD	31/07/13		102.302	102.802	1.36	0.09	0.38	-0.05	107
GAZPR'14 10.5%	USD	25/03/14		108.850	109.530	1.81	1.18	0.97	-0.03	151
GAZPR'14 10.5%	USD	08/03/14		108.480	109.140	1.78	1.14	0.95	-0.08	148
GAZPR'14 8.125%	USD	31/07/14		108.802	108.874	1.63	1.58	1.33		130
GAZPR'15 5.092%	USD	29/11/15		106.875	107.175	2.45	2.34	2.54	0.18	197
GAZPR'16 4.95%	USD	23/05/16		106.850	107.150	2.69	2.60	2.96	0.29	213
GAZPR'16 6.212%	USD	22/11/16		111.610	112.610	2.87	2.60	3.32	0.06	221
GAZPR'18 8.146%	USD	11/04/18		121.632	122.632	3.46	3.27	4.23	0.03	248
GAZPR'19 9.25%	USD	23/04/19		129.350	129.850	3.82	3.74	4.85	-0.50	261
GAZPR'22 6.51%	USD	07/03/22		116.250	117.250	4.31	4.19	7.11	-0.22	251
GAZPR'22 4.95%	USD	19/07/22		105.250	106.000	4.26	4.17	7.60	0.15	237
GAZPR'34 8.625%	USD	28/04/34		144.000	148.000	5.18	4.94	11.63		265
GAZPR'37 7.288%	USD	16/08/37		122.750	124.250	5.57	5.48	12.90	-1.00	285
Газпром нефть										
GNP CAPITAL '22 4.375%	USD	19/09/22		99.500	100.000	4.44	4.38	7.72	-0.13	250
Транснефть										
TRANSN'13 7.7%	USD	07/08/13		102.568	104.568	1.19	-3.61		-0.02	
TRANSN'14 5.67%	USD	05/03/14		104.040	105.040	1.48	0.48	0.96	0.26	118
TRANSN'18 8.7%	USD	07/08/18		128.001	128.288	3.04	2.99	4.52	-0.08	197
РЖД										
RZD'17 5.739%	USD	03/04/17		110.457	110.658	2.98	2.93	3.61	-0.09	223
RZD'22 5.7%	USD	05/04/22		111.242	111.641	4.20	4.15	7.15	0.09	236
Совкомфлот										
SOVKOM'17 5.375%	USD	27/10/17		104.977	105.407	4.18	4.08	4.09	-0.22	331
ГОСБАНКИ										
ВТБ										
VTB'15 6.465%	USD	04/03/15		107.450	107.700	2.57	2.44	1.88	0.03	219
VTB'17 6%	USD	12/04/17		108.093	109.093	3.84	3.58	3.61	0.03	310
VTB'18 6.315%	USD	22/02/18		109.971	110.971	4.07	3.85	4.34	0.03	311
VTB'18 6.875%	USD	29/05/18		112.212	113.212	4.24	4.04	4.44	-0.26	323
VTB'20 6.551%	USD	13/10/20		111.353	112.353	4.75	4.60	6.04	-0.13	321
VTB'22 6.95%	USD	17/10/22		107.457	108.457	5.92	5.79	7.08	-0.44	408
VTB'35 6.25%	USD	30/06/35		108.191	109.191	5.60	5.53	12.58	0.04	289
VTB' 9.5%	USD			109.319	109.952	8.09	8.01	6.56	0.04	639
Банк Москвы										
BANK OF MOS'13 7.335%	USD	13/05/13		100.780	100.797	2.50	2.39	0.16	-0.14	225
BANK OF MOS'15 6.699%	USD	11/03/15		106.646	106.846	3.23	3.13	1.90		286
BANK OF MOS'15 5.967%	USD	25/11/15		105.250	106.250	3.90	3.52	2.50	0.13	344
BANK OF MOS'17 6.02%	USD	10/05/17		104.090	105.090	4.92	4.66	3.68	-0.02	419
ВЭБ										
VEB '17 5.375%	USD	13/02/17		109.689	109.884	2.75	2.70	3.59		202
VEB'17 5.45%	USD	22/11/17		110.250	110.625	3.08	3.00	4.17	0.35	218
VEB'20 6.902%	USD	09/07/20		119.250	119.750	3.86	3.79	5.95	-0.03	235
VEB'22 6.025%	USD	05/07/22		113.375	114.000	4.27	4.19	7.33	0.13	240
VEB'25 6.8%	USD	22/11/25		120.250	120.750	4.67	4.62	8.94	-0.13	239
Газпромбанк										
GAZPROMB'13 7.933%	USD	28/06/13		101.601	101.616	2.32	2.27	0.29		204
GAZPROMB'14 6.25%	USD	15/12/14		106.200	106.395	2.61	2.50	1.67	0.08	225
GAZPROMB'15 6.5%	USD	23/09/15		107.753	107.879	3.28	3.23	2.31	0.12	283
GAZPROMB'16 7.35%	USD	08/05/16		111.348	111.507	3.48	3.43	2.79	0.14	291
GAZPROMB'17 5.625%	USD	17/05/17		106.740	106.939	3.86	3.81	3.73	-0.01	310
GAZPROMB'19 7.25%	USD	03/05/19		109.004	109.548	5.50	5.40	5.00	0.05	430
GPB EURO' 7.875%	USD			104.041	104.733	6.92	6.76	4.21	0.04	602
РСХБ										
ROSSELKH'13 7.175%	USD	16/05/13		100.605	101.652	3.50	-2.29			
ROSSELKH'14 7.125%	USD	14/01/14		104.502	104.545	1.66	1.61	0.82	0.02	136

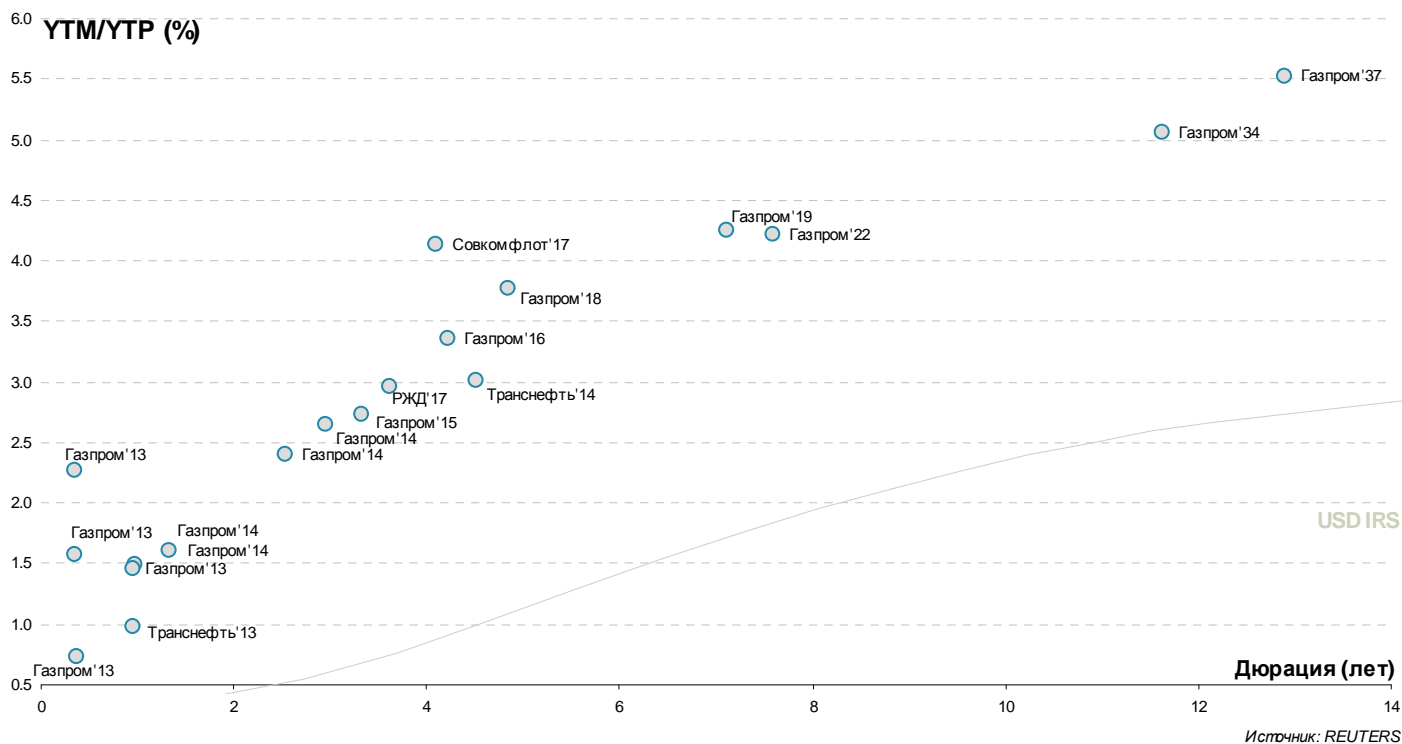
Выпуск	Валюта	Дата		Цена		Доходность		Дюрация	Изм-е, % (по покупке)	Z-спрэд
		Погашения		Покупка	Продажа	Покупка	Продажа			
ROSSELKH'14 9%	USD	11/06/14		108.384	108.448	2.12	2.07	1.18	-0.12	180
ROSSELKH'17 6.299%	USD	15/05/17		110.340	110.715	3.60	3.51	3.69	-0.01	285
ROSSELKH'17 5.298%	USD	27/12/17		106.998	107.224	3.69	3.64	4.27	0.17	276
ROSSELKH'18 7.75%	USD	29/05/18		118.332	118.591	3.83	3.78	4.38	0.06	283
ROSSELKH'21 6%	USD	03/06/21		105.490	105.644	4.16	4.11	2.94	0.12	361
Сбербанк										
SBER'13 6.48%	USD	15/05/13		101.000	101.500	0.56	-2.29			
SBER'13 6.468%	USD	02/07/13		101.375	102.125	1.84	-0.60	0.30		155
SBER'15 5.499%	USD	07/07/15		107.400	107.700	2.20	2.07	2.19	0.09	177
SBER'17 5.4%	USD	24/03/17		108.510	108.708	3.13	3.08	3.61	0.03	240
Sber'17 4.95%	USD	07/02/17		107.125	107.375	3.00	2.93	3.59		228
SBER'19 5.18%	USD	28/06/19		107.594	107.884	3.81	3.76	5.43	-0.29	251
SBER'21 5.717%	USD	16/06/21		109.946	110.312	4.27	4.22	6.70	0.07	258
Sber'22 6.125%	USD	07/02/22		113.207	113.603	4.32	4.27	7.09	0.09	252
SBER'22 5.125%	USD	29/10/22		100.434	100.813	5.07	5.02	7.58	0.10	315
ЧАСТНЫЕ КОМПАНИИ										
Евраз										
EVRAZ'13 8.875%	USD	24/04/13		100.800	101.300	1.60	-2.70		-0.08	
EVRAZ'15 8.25%	USD	10/11/15		110.920	111.370	3.88	3.71	2.39		343
EVRAZ'17 7.4%	USD	24/04/17		107.871	108.255	5.25	5.14	3.55	-0.05	454
EVRAZ'18 9.5%	USD	24/04/18		115.625	116.125	5.91	5.81	4.11	-0.25	500
EVRAZ'18 6.75%	USD	27/04/18		104.722	105.175	5.67	5.57	4.33	0.04	473
Металлоинвест										
METALLOINV'16 6.5%	USD	21/07/16		106.030	106.530	4.54	4.38	3.05		398
НЛМК										
NLMK'19 4.95%	USD	26/09/19		102.500	102.784	4.50	4.45	5.55	0.06	316
Альянс Ойл										
Alliance '15 9.875%	USD	11/03/15		109.677	109.877	4.73	4.63	1.86		439
Алроса										
ALROSA'14 8.875%	USD	17/11/14		110.634	110.873	2.36	2.22	1.56	0.05	201
ALROSA'20 7.75%	USD	03/11/20		118.500	119.000	4.82	4.75	5.93	0.12	329
Вымпелком										
VIMPELC'13 8.375%	USD	30/04/13		100.800	100.925	2.03	1.09	0.13		180
VIMPELC'14 4.31%	USD	29/06/14		100.778	103.333	3.73	1.73	1.25	-0.11	
VIP FIN'16 6.493%	USD	02/02/16		107.780	107.780	3.63	3.63	2.67	-0.04	313
VIMPELC'16 8.25%	USD	23/05/16		112.988	113.309	3.88	3.78	2.83	0.76	334
VIMPELC'17 6.255%	USD	01/03/17		108.100	109.100	4.02	3.76	3.58	-0.15	332
VIMPELC'18 9.125%	USD	30/04/18		120.126	120.632	4.66	4.56	4.19	-0.17	371
VIP FIN'21 7.748%	USD	02/02/21		114.300	115.300	5.49	5.34	6.14	0.14	394
VIMPELC'22 7.504%	USD	01/03/22		113.000	113.500	5.64	5.57	6.82	0.28	390
Лукойл										
LUKOIL'14 6.375%	USD	05/11/14		107.383	107.467	1.79	1.74	1.56	-0.05	144
LUKOIL'17 6.356%	USD	07/06/17		113.989	114.203	2.82	2.77	3.76	0.04	203
LUKOIL'19 7.25%	USD	05/11/19		120.192	120.518	3.78	3.73	5.40	-0.11	243
LUKOIL'20 6.125%	USD	09/11/20		114.205	114.560	3.96	3.91	6.22	-0.09	237
LUKOIL'22 6.656%	USD	07/06/22		119.201	119.625	4.13	4.08	7.15	0.10	228
МТС										
MTS'20 8.625%	USD	22/06/20		127.448	128.172	4.20	4.10	5.69	0.07	274
НОВАТЭК										
NOVATEK'16 5.326%	USD	03/02/16		107.379	107.524	2.65	2.60	2.71	0.02	214
NOVATEK'21 6.604%	USD	03/02/21		117.000	117.500	4.06	3.99	6.38	-0.13	245
Северсталь										
SEVERSTAL'13 9.75%	USD	29/07/13		103.200	103.450	1.17	0.53	0.38	-0.01	88
SEVERSTAL'14 9.25%	USD	19/04/14		108.004	108.119	1.84	1.74	1.04	0.01	154
SEVERSTAL'16 6.25%	USD	26/07/16		107.985	108.315	3.70	3.60	3.08	-0.14	312
SEVERSTAL'17 6.7%	USD	25/10/17		110.125	110.625	4.26	4.15	3.99	0.16	340
Sev Stal'22 5.9%	USD	17/10/22		102.375	102.875	5.58	5.51	7.32	-0.30	370
ТМК										
TMK'18 7.75%	USD	27/01/18		107.625	108.125	5.92	5.81	4.14		504
Распадская										
RASPAD'17 7.75%	USD	27/04/17		108.428	109.428	5.44	5.18	3.54	-0.05	473
ТНК-ВР										
TNK '13 7.5%	USD	13/03/13		100.140	103.140	-41.30	-1 050.73			
TNK-BP'15 6.25%	USD	02/02/15		107.247	107.343	2.30	2.24	1.80	0.08	191
TNK-BP'16 7.5%	USD	18/07/16		115.125	115.425	2.74	2.65	3.02	-0.27	214
TNK-BP'17 6.625%	USD	20/03/17		114.348	114.552	2.82	2.77	3.53	0.04	209
TNK-BP'18 7.875%	USD	13/03/18		121.483	121.741	3.19	3.14	4.31	0.04	223
TNK-BP'20 7.25%	USD	02/02/20		122.000	122.438	3.61	3.55	5.65	0.25	219
ЧАСТНЫЕ БАНКИ										
Альфа-Банк										
ALFA BANK'13 9.25%	USD	24/06/13		102.099	102.128	1.63	1.53	0.28		135
ALFA BANK'15 8%	USD	18/03/15		107.998	108.200	3.83	3.73	1.84		347
ALFA BANK'17 6.3%	USD	22/02/17		104.293	104.656	5.08	4.98	3.55	0.18	440
ALFA BANK'17 7.875%	USD	25/09/17		113.096	113.533	4.64	4.54	3.82	0.12	382
ALFA BANK'21 7.75%	USD	28/04/21		113.973	114.677	5.59	5.49	6.16	0.07	399

Выпуск	Валюта	Дата		Цена		Доходность		Дюрация	Изм-е, % (по покупке)	Z-спрэд
		Погашения		Покупка	Продажа	Покупка	Продажа			
ALFA BANK'17 6.3%	USD	22/02/17		99.364	100.364	6.47	6.20	3.77	-0.02	597
ALFA BANK'17 7.875%	USD	25/09/17		109.738	110.738	5.56	5.34	4.14	0.38	494
ALFA BANK'21 7.75%	USD	28/04/21		108.924	109.924	6.37	6.22	6.45	0.17	516
Номос Банк										
NOMOS BANK'12 9.25%	USD	17/12/12		100.450	100.575	4.44	3.20	0.10		438
NOMOS BANK'13 6.5%	USD	21/10/13		101.996	102.246	4.31	4.04	0.93		406
NOMOS BANK'15 8.75%	USD	21/10/15		104.865	105.865	6.89	6.52	2.65	0.11	658
NOMOS BANK'19 10%	USD	26/04/19		100.503	101.503	9.89	9.68	4.90	0.24	918
Промсвязьбанк										
PROMSVYAZB'18 12.5%	USD	31/01/18		101.500	102.500	5.24	0.90	0.22		513
PROMSVYAZB'13 10.75%	USD	15/07/13		104.884	105.134	3.36	3.00	0.65		309
Promsvyazb'14 6.2%	USD	25/04/14		100.896	101.396	5.55	5.19	1.41		531
PROMSVYAZB'15 12.75%	USD	27/05/15		110.757	111.757	7.99	7.57	2.15		775
PROMSVYAZB'16 11.25%	USD	08/07/16		106.936	108.936	8.97	8.36	3.02	0.18	867
PROMSVYAZB'17 8.5%	USD	25/04/17		100.592	101.592	8.34	8.07	3.79	0.09	789
ХКФБ										
HOME CREDIT'14 7%	USD	18/03/14		103.247	103.747	4.49	4.11	1.30	0.46	422

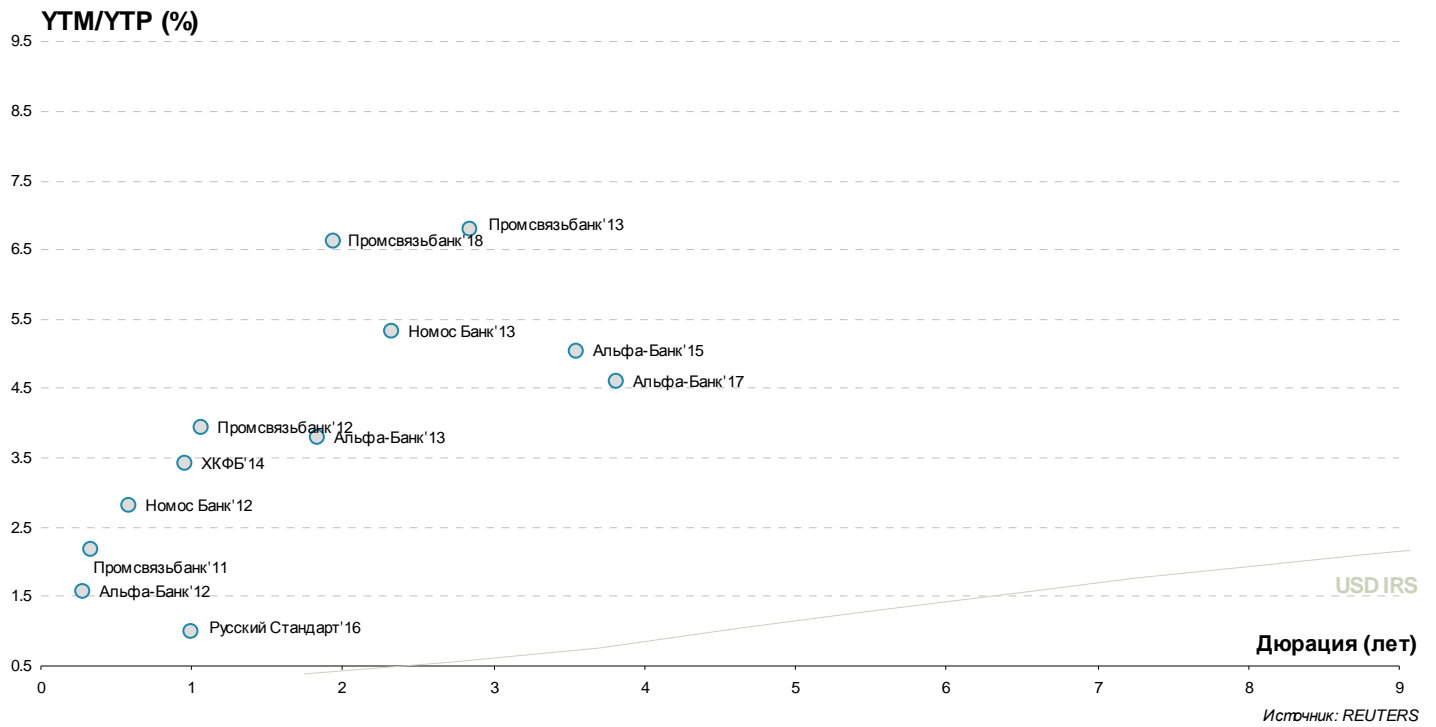
Россия



Госкомпании



Частные банки



Инвестиционный Департамент

Россия, 129110, Москва, Банный пер, дом 9
тел. 7 495 937 07 37, факс 7 495 937 07 36
WEB: <http://www.zenit.ru>

Начальник Департамента

Кирилл Копелович

kopelovich@zenit.ru

Зам.начальника Департамента

Константин Поспелов

konstantin.pospelov@zenit.ru

Управление продаж

Валютные и рублевые облигации

Юлия Шабанова

j.shabanova@zenit.ru

Валютные и рублевые облигации

Максим Симагин

m.simagin@zenit.ru

Валютные и рублевые облигации

Александр Валканов

a.valkanov@zenit.ru

Валютные и рублевые облигации

Юлия Паршина

y.parshina@zenit.ru

Аналитическое управление

Акции

research@zenit.ru

Облигации

firesearch@zenit.ru

Макроэкономика

Владимир Евстифеев

v.evstifeev@zenit.ru

Макроэкономика/кредитный анализ

Кирилл Сычев

k.sychev@zenit.ru

Кредитный анализ

Евгений Чердаков

e.cherdakov@zenit.ru

Количественный анализ

Дмитрий Чепрагин

d.chepragin@zenit.ru

Акции

Евгения Лобачева

eugenia.lobacheva@zenit.ru

Управление рынков долгового капитала

ibcm@zenit.ru

Рублевые облигации

Денис Ручкин

d.ruchkin@zenit.ru

Андрей Пашкевич

a.pashkevich@zenit.ru

Фарида Ахметова

f.akhmetova@zenit.ru

Марина Никишова

m.nikishova@zenit.ru

Вера Панова

vera.panova@zenit.ru

Алексей Басов

a.basov@zenit.ru

Екатерина Гашигуллина

e.gashigullina@zenit.ru

Каждый аналитик, задействованный в написании данного обзора, подтверждает, что все положения отражают его собственное мнение в отношении финансовых инструментов или эмитентов. Вознаграждение аналитиков не связано напрямую или косвенно с мнениями или рекомендациями, изложенными в данном обзоре. Банк ЗЕНИТ не несет ответственности за операции третьих лиц, совершенные на основе мнений аналитиков, изложенных в данном обзоре. Мнение Банка может не совпадать с мнением аналитика, изложенным в данном обзоре.

Информация, представленная в обзоре, основана на источниках, которые Банк ЗЕНИТ признает надежными, тем не менее, Банк не несет ответственности за ее достоверность и полноту. Описания финансовых инструментов и эмитентов не претендуют на полноту. Прошлые показатели не являются гарантией своего повторения в будущем. Обзор не имеет отношения к инвестиционным целям или финансовой ситуации третьих лиц. Все мнения и рекомендации, основанные на представленной информации, соответствуют дате выхода обзора и могут быть изменены без уведомления. Обзор предоставляется исключительно в информационных целях и не является предложением купить или продать соответствующие финансовые инструменты. Инвесторы должны самостоятельно принимать инвестиционные решения, используя обзор лишь в качестве одного из средств, способствующих принятию взвешенных решений. Обзор подготовлен Банком ЗЕНИТ для распространения среди профессиональных участников рынка и институциональных инвесторов. Не являющиеся профессиональными участниками инвесторы должны искать возможность дополнительной консультации перед принятием инвестиционного решения. Обзор может содержать информацию и рекомендации касательно финансовых инструментов, недоступных для покупки или продажи непрофессиональными участниками рынка.

Банк ЗЕНИТ может выступать маркетмейкером по одному или нескольким финансовым инструментам, упомянутым в данном обзоре и иметь по ним длинные или короткие позиции. Банк ЗЕНИТ также может предоставлять услуги финансового советника и выступать организатором и андеррайтером по проектам корпоративного финансирования одной из указанных в обзоре компаний.

Дополнительная информация и сопроводительная документация может быть предоставлена по запросу. © 2013 Банк ЗЕНИТ.