

ДОЛГОВОЙ РЫНОК

ЕЖЕДНЕВНЫЙ ОБЗОР
Торговые идеи /стр. 2/
Внешний рынок долга /стр. 3/

- Выход из бюджетного тупика в США пока не предвидится, кипрский bailout несет риски перераспределения европейских финансовых потоков

Российский долговой рынок /стр. 5/

- В евробондах сохраняется спрос
- Локальный рынок провел нейтральный день

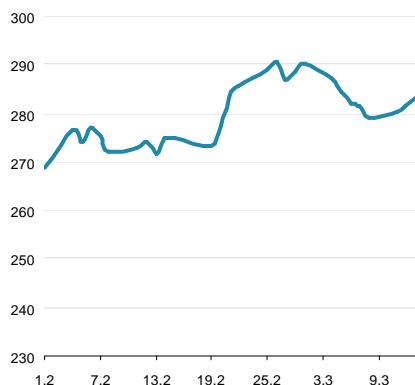
Первичный рынок /стр. 6/
Приложения

- Результаты торгов рублевыми облигациями на ММВБ /стр. 7/
- Карты доходности рублевого рынка /стр. 19/
- Результаты торгов евробондами /стр. 20/
- Карты доходности рынка евробондов /стр. 23/

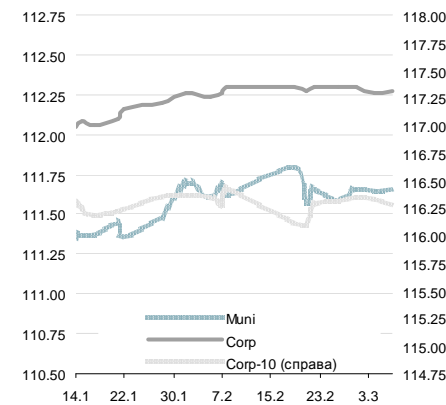
Динамика ключевых показателей

	знач.	Δ за день	за 6 месяцев:	
			MIN.	MAX.
Внешний рынок долга				
UST-10 yield	2.02	▲	0.00	1.58 2.06
UST 10-2Y sprd	176	▲	0	134 180
EMBI+Glob.	283	▲	2	245 325
EMBI+Rus sprd	160	▲	1	114 201
Russia'30 yield	3.16	▲	0.05	2.51 3.20
Денежный рынок				
Libor-3m	0.28	▼	0.00	0.28 0.41
Euribor-3m	0.20	▲	0.00	0.18 0.27
MbsPrime-1m	6.47	▼	-0.03	6.22 6.91
Корсчета в ЦБ	821.0	▼	-53.8	446 1570
Депоз. в ЦБ	108.2	▼	-27.2	66 403
NDF RU 3m	6.3	▼	0.0	6 6
Валютный рынок				
USD/RUB	30.817	▲	0.101	29.85 31.74
EUR/RUB	39.93	▼	-0.082	39.55 40.88
EUR/USD	1.296	▼	-0.007	1.27 1.36
Корзина ЦБ	34.891	▲	0.007	34.44 35.63
DXU Индекс	82.889	▲	0.305	78.85 82.89
Фондовые индексы				
RTS	1531.1	▲	0.2%	1364 1636
Dow Jones	14455.3	▲	0.04%	12542 14455
DAX	7970.9	▲	0.06%	6933 7986
Nikkei 225	12240	▲	0.80%	8534 12349
Shanghai Comp.	2264.0	▲	0.39%	1960 2434
Сырьевые рынки				
Нефть Urals	106.3	▼	-0.50%	105 117
Нефть Brent	108.5	▼	-0.11%	106 119
Золото	1587.7	▼	-0.07%	1565 1790
CRB Index	294.8	▼	-0.30%	290 321

Источник: Reuters, Bloomberg, ЦБ

EMBI+ Global Sovereign Spread


Источник: JPM

Ценовые индексы ZETBI


Источник: ММВБ, Банк ЗЕНИТ

Динамика индексов ZETBI

	знач.	Δ за день	за 6 месяцев:	
			MIN.	MAX.
Price Return				
OFZ	123.9	▼	-0.30	107.5 126.0
Muni	111.7	▲	0.02	109.6 112.4
Corp	112.3	▲	0.01	110.7 112.3
Corp-10	116.3	▼	-0.06	115.0 116.9
Total Return				
OFZ	290.0	▼	-0.55	233.3 291.7
Muni	361.2	▲	0.24	330.7 361.2
Corp	358.7	▲	0.27	330.0 360.7
Corp-10	360.7	▲	0.06	332.0 360.7
Объем торгов в сегменте (млн руб.)				
OFZ	1 113	▲	900	0 20 310
Muni	633	▲	379	10 5 492
Corp	6 977	▲	1 420	19 23 593
Corp-10	135	▼	-112	47 1 348

Источник: ММВБ, Банк ЗЕНИТ

Торговые идеи

ЛОКАЛЬНЫЕ ВЫПУСКИ

Выпуск	Рейтинг, S&P/M/F	Цена послед. сделки	УТР/УТМ	Дюрация	Комментарий
НПК, БО-01	- / Ba3 / -	101.80	9.21	1.82	Спрэд 40-50 бп к выпускам рейтинговой категории В+/ВВ-, сильные операционные и кредитные показатели
НПК, БО-02		101.50	9.04	1.82	
О'Кей, 02	- / - / В+	101.50	9.70	2.41	Новое предложение среди компаний потребительского сектора, премия до 50 бп к бумагам X5 при одинаковых рейтингах
ЛенСпецСМУ, 02	В / - / -	103.10	12.42	2.95	Один из самых доходных выпусков строительного сектора, с учетом сопоставимого кредитного качества, премию около 160 бп к кривой ЛСР лишь за более длинную дюрацию считаем избыточной
Роснефть, 04	BBB- / Baa1 / BBB	103.10	8.01	3.79	Наиболее ликвидное предложение среди качественных корпоративных заемщиков с госучастием: спрэд к ОФЗ на уровне 160-170 бп
Роснефть, 05		103.10	7.95	3.79	
ГТЛК, 01	BB- / - / -	101.60	9.83	2.53	На текущий момент - наиболее доходное предложение среди финансовых компаний с госучастием на рынке
Русский Стандарт, БО-03	В+ / Ba3 / В+	100.50	9.59	1.38	Новое доходное предложение среди частных банков категории В+/ВВ-, около 100 бп премии к выпускам ХКФ Банка
Русский Стандарт, БО-04		100.63	9.51	1.81	
Русфинанс Банк, БО-03	- / Ba1 / BBB+	101.87	8.96	1.49	Спрэд свыше 300 бп к ОФЗ слишком широкий для рейтинговой категории BBB, премия более 50 бп к спредам Росбанка с аналогичным рейтингом

Данные в таблице по состоянию на 15.03.2013

ЕВРООБЛИГАЦИИ

Выпуск	Рейтинг, S&P/M/F	Цена послед. сделки	УТМ	Дюрация	Комментарий
VTB'17	BBB / Baa1 / BBB	108.27	3.78	3.59	Выпуски ВТБ предлагают лучшую доходность среди старших выпусков в сегменте госбанков, предлагая дополнительные 80-100 бп над спредами ВЭБа и Сбербанка при одинаковых кредитных рейтингах
VTB'18 (6.315)		109.79	4.10	4.32	
VTB'18 (6.875)		112.62	4.15	4.42	
VTB'20		111.36	4.75	6.02	
RUSB'17	В+ / Ba3 / В+	108.16	7.02	3.62	Старший выпуск предлагает достаточно высокую доходность, торгуясь близко к уровням субординированного выпуска HCFBRU'20
CRVKMO'14	- / B1 / ВВ-	104.52	4.80	1.32	Выпуск интересен для buy&hold с учетом короткой дюрации и предлагаемой доходности
GPBRU'19 (sub)	BB+ / Ba1 / -	109.25	5.45	4.98	Интересная идея в сегменте субординированного долга: выпуск все еще сохраняет потенциал сужения спреда к старшему выпуску GPBRU'17 на уровне 50 бп
BKMOSC'17 (sub)	- / Ba3 / BBB-	104.78	4.73	3.66	Выпуск предлагает спрэд, сопоставимый с субордами материнского ВТБ, обеспечивая более высокую доходность при меньшей дюрации
EVRAZ'17	В+ / B1 / ВВ-	107.92	5.22	3.53	Спрэды выпусков к Северстали и НЛМК по-прежнему достаточно широки, при этом потенциал сужения мы оцениваем на уровне 50 бп за счет консолидации в отчетность Распадской с 2013 г. и улучшения конъюнктуры на рынке стали.
EVRAZ'18 (9.5)		115.98	5.83	4.09	

Данные в таблице по состоянию на 15.03.2013

Примечание:

05.03.2013 исключен выпуск Промсвязьбанк, БО-7. С конца декабря прошлого года выпуск подорожал примерно на 150 бп (спрэд к ОФЗ сузился на 50-60 бп), что ограничивает потенциал дальнейшего роста котировок с учетом относительно короткой дюрации бумаг. В качестве более доходной альтернативы бумагам Промсвязьбанка рекомендуем обратить внимание на новые выпуски Русский Стандарт, БО-03/БО-04.

08.02.2013 исключен выпуск ВЭБ-Лизинг, 06. За последний месяц цена выпуска выросла более чем на 100 бп, в результате его спрэд к материнскому ВЭБу сократился до минимальных значений. В то же время в сегменте гос. лизинговых компаний появились выпуски ГТЛК, спрэды которых выглядят достаточно широко.

08.02.2013 исключен выпуск ОТП-Банк, БО-01. За последний месяц выпуск подорожал более чем на 100 бп, а его спрэд к ОФЗ сузился примерно до уровня Промсвязьбанка, что, на наш взгляд, делает бумаги последнего более интересной покупкой.

15.01.2013 исключен выпуск SCFRU'17. За последний месяц выпуск подорожал почти на 4 фигуры, а спрэд SCFRU'17 к выпуску РЖД RURAL'17 опустился ниже отметки 140 бп, что, на наш взгляд, близко к справедливому уровню и, вероятно, ограничивает краткосрочный потенциал роста цен "выше рынка". В то же время, SCFRU'17 по-прежнему сохраняет привлекательность в рамках консервативной стратегии buy&hold.

Внешний рынок долга

Кирилл Сычев
k.sychev@zenit.ru

Выход из бюджетного тупика в США пока не предвидится, кипрский bailout несет риски перераспределения европейских финансовых потоков

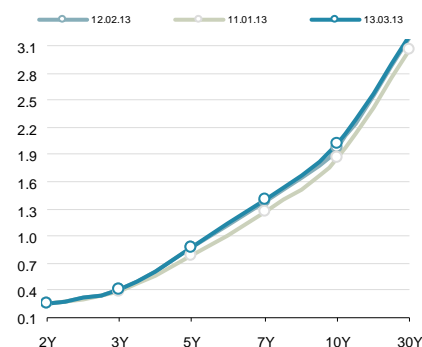
В пятницу рынки получили смешанную статистику из США, включающую неплохие цифры февральского промпроизводства и признаки слабеющих потребительских настроений. Блок данных по промпроизводству существенно превзошел ожидания рынка и показал неплохое состояние производственного сектора. В структуре индекса основной рост обеспечили компоненты автомобильной промышленности, машиностроения и стройматериалов. Индекс потребительских настроений мичиганского университета, напротив, оказался существенно ниже прогнозов,двигаемый вниз компонентом ожиданий.

Тем временем разрешение бюджетного тупика выглядит все более отдаленной перспективой. Согласно воскресным комментариям Дж. Бейнера, бюджетные переговоры Обамы в Конгрессе пока проходят без видимого прогресса, что осложняет администрации цель по преодолению мер текущего секвестра и ставит резидента в позицию заложника принципиальных межпартийных противоречий.

Первое заседание нового состава итальянского парламента прошло продуктивно, но, по сути, никак не прояснило перспективы создания коалиционного правительства. Выборы парламентских спикеров потребовали несколько раундов голосования и еще раз отразили отсутствие точек соприкосновения в текущей комбинации партийных сил.

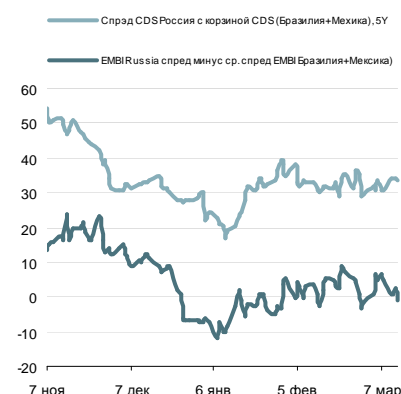
Тем временем фокус внимания инвесторов в Европе смещается в сторону Кипра, где в ближайшее время должен решиться вопрос о выполнении условий, требуемых международными кредиторами в обмен на €10-миллиардный bailout. Для обеспечения своей €6-миллиардной части сделки правительство острова намерено ввести экстренные сборы на банковские депозиты, а принятие этого решения требует дополнительной поддержки 2 депутатов в 56-местном парламенте, которые вполне могут найтись в малых про-европейских фракциях. Учитывая небольшой размер экономики острова и, видимо, высокие шансы на получение европейской поддержки, риск сложившейся ситуации заключается в неконтролируемой миграции депозитов и перераспределению потоков внутри европейской финансовой системы.

Кривая US Treasures



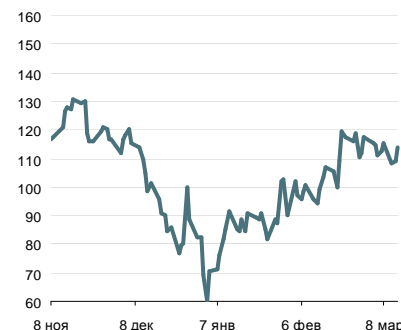
Источник: Reuters

Спрэды EMBI+ (Россия, Бразилия)



Источник: Bloomberg

Спрэд Россия-30 / UST-10Y



Источник: Reuters

Спрэд Russia EMBI Corp/Sovereign



Источник: Reuters

Российский долговой рынок

Кирилл Сычев
k.sychev@zenit.ru

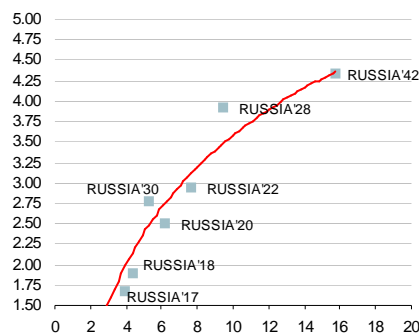
В евробондах сохраняется спрос

Российский сегмент в пятницу выглядел весьма неплохо, несмотря на всю неоднозначность внешнего фона и повсеместное сворачивание рискованных стратегий. Рост котировок российских суверенных бенчмарков составил 30-35 бп, корпоративный сектор также двигался преимущественно вверх по ценам, прибавив по итогам дня в среднем по рынку более 10 бп. Лучше рынка здесь выглядели выпуски Газпрома, где рост котировок достигал 70-100 бп.

Локальный рынок провел нейтральный день

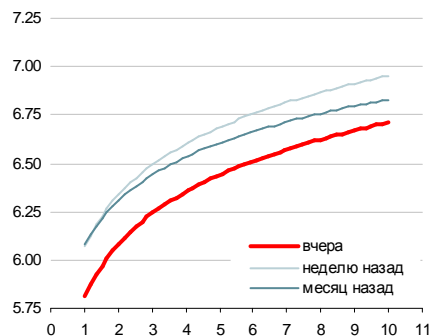
Локальный рынок в пятницу провел нейтральный день. Котировки ОФЗ консолидировались на уровнях четверга, а активность была невысока. В корпоративном секторе настроения были заметно лучше. Покупки были заметны в выпусках НорНикеля, Русгидро, Системы и Росбанка, которые прибавили в ценах 10-15 бп.

Суверенные еврооблигации



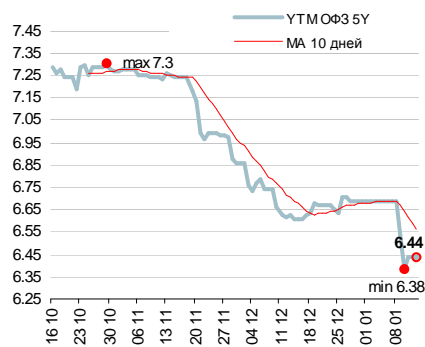
Источник: Reuters

Кривая ОФЗ



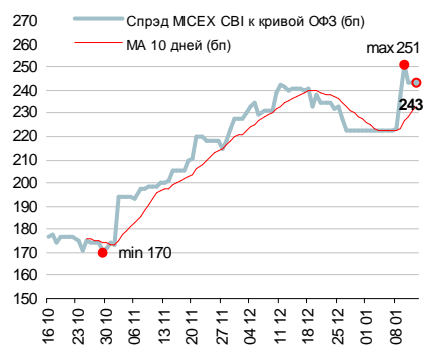
Источник: Reuters, расчеты Банка ЗЕНИТ

Доходности кривой ОФЗ в точке 5 лет



Источник: Reuters, расчеты Банка ЗЕНИТ

Спред индекса корп. облигаций ММВБ к кривой ОФЗ



Источник: ММВБ, Банк ЗЕНИТ

Первичный рынок

Первичный рынок

Выпуск	Рейтинг, S&P/M/F	Возможность включения в Ломбард ЦБ	Объем размещения, млн. руб.	Ориентир УТР/УТМ, % годовых	Закрытие книги	Дата размещения	Амортизация/Дюрация	Оферта/Погашение
Ак Барс, БО-02	- / B1 / BB-	да	5 000	9.52-9.83	18.03.2013	20.03.2013	нет / 1 г.	1 г. / 3 г.
Роснефть, 07	BBB- / Baa1 / BBB	да	15 000	8.06-8.26	19.03.2013	22.03.2013	нет / 4.21 г.	5 лет / 10 лет
Роснефть, 08	BBB- / Baa1 / BBB	да	15 000	8.06-8.26	19.03.2013	22.03.2013	нет / 4.21 г.	5 лет / 10 лет
Национальный капитал, БО-05	NR	нет	3 000	н/д	19.03.2013	22.03.2013	нет / н/д	нет / 3 г.
Центр-Инвест, БО-03	- / Baa3 / -	да	1 500	10.25-10.78	25.03.2013	27.03.2013	нет / 1.43 г.	1.5 г. / 3 г.
Центр-Инвест, БО-06	- / Baa3 / -	да	1 000	10.25-10.78	25.03.2013	27.03.2013	нет / 1.43 г.	1.5 г. / 3 г.
Альфа Укрфинанс, 01	- / - / B-	да	3 000	13.16-13.96	29.03.2013	02.04.2013	нет / 1 г.	1 г. / 3 г.
Life Consumer Finance B.V., ABS	BBB / - / -	да	3 200	9.58-10.65	30.04.2013	XX.XX.2013	да / 2.15 г.	нет / 4 г.

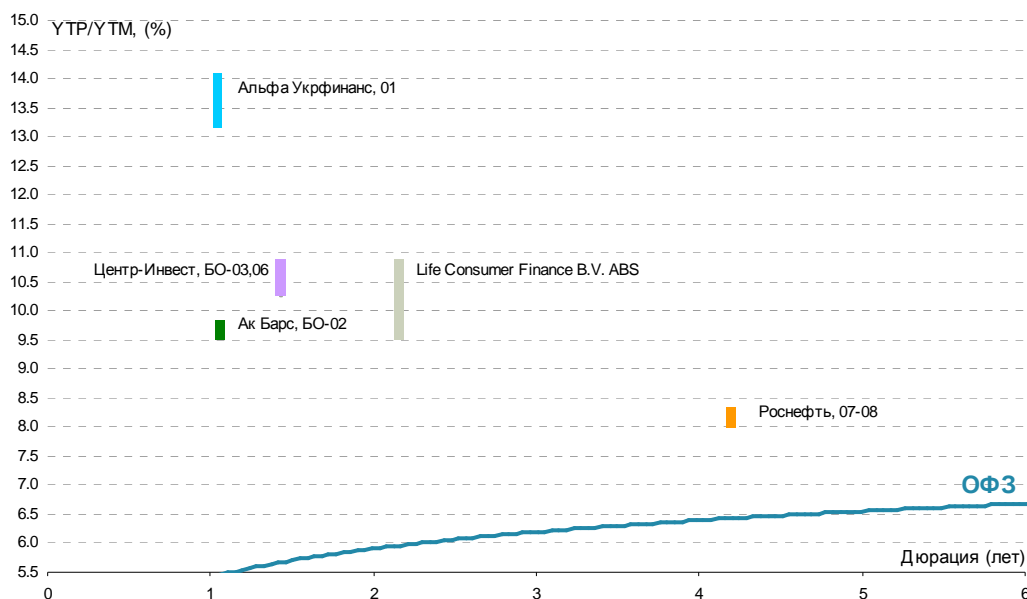
Цветом выделены выпуски, по которым идет сбор заявок

Источник: Interfax, Bloomberg, Cbonds

Последние размещения

Выпуск	Рейтинг, S&P/M/F	Возможность включения в Ломбард ЦБ	Объем размещения, млн. руб.	Bid cover/ Размещ объем	Ориентир УТР/УТМ, % годовых	Фактическая УТР/УТМ, % годовых	Дата размещения	Амортизация/Дюрация
МегаФон Финанс, 06	BBB- / - / -	да	10 000	н/д / 100%	8.16-8.42	8.16	13.03.2013	нет / 4.21 г.
МегаФон Финанс, 07	BBB- / - / -	да	10 000	н/д / 100%	8.16-8.42	8.16	13.03.2013	нет / 4.21 г.
Лента, 01	B+ / B1 / -	да	3 000	н/д / 100%	10.25	10.25	12.03.2013	нет / 2.66 г.
Лента, 02	B+ / B1 / -	да	3 000	н/д / 100%	10.25	10.25	12.03.2013	нет / 2.66 г.
Ростелеком, 19	BB+ / - / BBB-	да	10 000	1.4 / 100%	8.06-8.26	8.26	12.03.2013	да / 2.72 г.
ВЭБ-Лизинг, 10	BBB / - / BBB	да	5 000	н/д / 100%	8.68-8.94	8.68	07.03.2013	да / 3.74 г.
ВЭБ-Лизинг, 11	BBB / - / BBB	да	5 000	н/д / 100%	8.68-8.94	8.68	07.03.2013	да / 3.74 г.
Морской Банк, 01	- / B2 / -	да	1 500	1.3 / 100%	12.89-13.42	13.16	06.03.2013	нет / 1 г.
Лента, 03	B+ / B1 / -	да	4 000	1.7 / 100%	10.25-10.78	10.25	05.03.2013	нет / 2.66 г.
Росбанк, БО-07	WD / Baa3 / BBB+	да	10 000	н/д / 100%	8.58-8.73	8.73	01.03.2013	нет / 2.70 г.
СДМ-Банк, 01	- / - / B	да	1 500	1.6 / 100%	12.63-13.16	12.79	01.03.2013	нет / 1 г.

Источник: Interfax, Bloomberg, Cbonds



Результаты торгов рублевыми облигациями на ММВБ

Выпуск	Дата		Котировки		Цена		Кол-во сделок	Оборот, шт	УТМ/УТР	Дюрация	Сред репо фз (бп)	репо ЦБ	Объем млн
	Оферты	Погашения	Покупка	Продажа	Посл	Изм. пп							
ОФЗ													
ОФЗ 25065		27/03/13	100.20	100.26	100.26	-0.00	38	249 558	4.22	0.03		да	46 000
ОФЗ 26200		17/07/13	100.05	100.20	100.20	-0.10	1	1 046	5.61	0.34		да	50 000
ОФЗ 26201		16/10/13	100.51	101.50					5.26	0.58		да	47 000
ОФЗ 25076		13/03/14	101.29	101.35	101.35	0.05	26	47 576	5.77	0.98		да	155 000
ОФЗ 25068		20/08/14	107.50	108.60	108.30	-0.25	2	17 000	5.96	1.35		да	45 000
ОФЗ 26202		17/12/14	109.03	109.25	109.23		8	90 230	5.77	1.59		да	40 000
ОФЗ 25071		26/11/14	103.75	103.95	104.00	0.14	1	2	5.67	1.59		да	80 000
ОФЗ 25079		03/06/15	102.21	102.26	102.20	-0.06	24	501 079	6.01	2.06		да	150 000
ОФЗ 25075		15/07/15	101.50	102.14					5.98	2.18		да	150 000
ОФЗ 25077		20/01/16	103.59	103.67	103.59	-0.13	1	2 655	6.05	2.61		да	150 000
ОФЗ 46017		03/08/16	100.00	100.30					6.31	2.64		да	80 000
ОФЗ 26203		03/08/16	102.00	102.80	102.75	0.05	3	213 487	6.08	3.07		да	150 000
ОФЗ 46019		20/03/19							6.92	3.19		да	26 000
ОФЗ 48001		31/10/18	95.00	97.85					6.96	3.24		да	24 000
ОФЗ 25080		19/04/17	104.60	105.10	104.69	-0.16	3	259	6.18	3.53		да	150 000
ОФЗ 26206		14/06/17	104.67	104.90	104.82	-0.03	4	300 201	6.19	3.68		да	150 000
ОФЗ 26204		15/03/18	105.45	106.00	106.05	0.41	15	967 802	6.17	4.15		да	150 000
ОФЗ 25081		31/01/18	100.30	100.39	100.30		2	100 000	6.22	4.26		да	150 000
ОФЗ 46014		29/08/18	102.00	102.75					6.46	4.46		да	62 000
ОФЗ 46021		08/08/18	95.00	95.50	95.00		2	56 000	6.63	4.32		да	107 000
ОФЗ 26208		27/02/19	105.33	105.80					6.46	4.94		да	150 000
ОФЗ 46005		09/01/19	66.00	72.52					6.71	5.11		да	27 000
ОФЗ 26210		11/12/19	101.55	101.75					6.61	5.45		да	150 000
ОФЗ 46018		24/11/21	97.08	99.00	98.95	0.20	10	9 646	6.99	6.09		да	133 000
ОФЗ 26205		14/04/21	105.35	105.44	105.44	-0.06	4	701	6.83	6.08		да	150 000
ОФЗ 46023		23/07/26	107.25	108.00					6.93	6.18		да	295 000
ОФЗ 26209		20/07/22	105.00	109.00	105.25	-0.04	2	10 004	6.95	6.87		да	150 000
ОФЗ 46011		20/08/25	112.00	127.00					6.37	7.20		да	30 000
ОФЗ 26211		25/01/23	100.20	103.49	100.35	0.05	4	30 002	7.07	7.22		да	150 000
ОФЗ 46022		19/07/23	80.10	91.90					6.97	7.41		да	45 000
ОФЗ 26207		03/02/27	107.17	107.32	107.25	0.05	47	363 297	7.44	8.72		да	150 000
ОФЗ 26212		19/01/28	97.10	97.40	97.15	-0.15	20	85 896	7.50	9.27		да	150 000
ОФЗ 46012		05/09/29							5.47	10.83		да	40 000
ОФЗ 46020		06/02/36	91.51	93.00	92.95	0.05	3	15	7.70	11.22		да	135 000

МЕТАЛЛУРГИЧЕСКАЯ И ГОРНОДОБЫВАЮЩАЯ ПРОМЫШЛЕННОСТЬ

НорНикель

НорНикель ВО3		30/07/13	100.10	100.20	100.20	-0.10	10	23 235	6.53	0.38		да	15 000
НорНикель ВО1		25/02/16		100.50	100.40	0.12	3	50 002	7.89	2.68	181	нет	10 000
НорНикель ВО2		25/02/16		100.38	100.38	0.05	3	50 002	7.90	2.68	182	нет	10 000
НорНикель ВО4		25/02/16	100.05	100.37	100.37	0.07	13	116 866	7.91	2.68	183	нет	15 000

НЛМК

НЛМК ВО6		05/03/13							0.35	0.00		да	10 000
НЛМК ВО2	19/06/13	17/12/14	100.40	100.80					7.24	0.26		да	5 000
НЛМК ВО3	19/06/13	17/12/14	100.45	100.65					7.24	0.26		да	5 000
НЛМК ВО4	08/09/14	07/09/15	90.00						7.67	1.43	180	да	5 000
НЛМК ВО7		11/11/14	102.10	102.25					7.79	1.54	190	да	10 000
НЛМК 7	16/03/15	05/09/22							7.93	1.81	198	да	5 000
НЛМК 8	04/12/15	25/11/22	101.00	101.60					7.98	2.44	193	нет	10 000

ММК

ММК ВО5		04/04/13	99.95	100.06					7.49	0.05		да	8 000
ММК ВО8	15/08/13	12/02/15	100.01		100.10	-0.03	2	4 550	8.07	0.42		да	5 000
ММК ВО4		27/02/14	99.65	99.75	99.69	-0.01	3	100 028	8.15	0.94		да	5 000
ММК ВО6		10/06/14							8.42	1.27	259	да	5 000
ММК ВО7		22/07/14	96.04	100.00					7.37	1.30	153	да	5 000
ММК 18	01/12/15	22/11/22	100.40	100.80					8.53	2.42	248	да	5 000

Алроса

Алроса 21	25/06/13	18/06/15	100.25	100.37	100.30	-0.03	2	50 033	7.35	0.27		да	8 000
Алроса 22	28/06/13	23/06/15	100.20	100.33					7.27	0.28		да	8 000
Алроса 23		18/06/15	100.30	102.10					8.29	2.03	229	да	7 000
Алроса 20		23/06/15	100.48	102.00					8.17	2.05	216	да	3 000
Алроса ВО1		30/10/15	100.53	101.76	101.72	-0.82	4	10 610	8.36	2.35	232	да	5 000
Алроса ВО2		30/10/15		101.76	101.61	-0.14	1	500	8.41	2.35	237	да	5 000

Евраз

Евраз 1	20/03/15	13/03/20	100.00	100.19					8.94	1.81	299	да	10 000
Евраз 3	20/03/15	13/03/20	100.00	100.97					8.94	1.81	299	да	5 000
Сибметинвест 1	16/10/14	10/10/19	107.00	107.15	107.10		2	510	8.80	1.42	293	да	10 000
Сибметинвест 2	16/10/14	10/10/19	107.00	110.00	107.16	0.06	7	618	8.76	1.42	289	да	10 000
Евраз 2	26/10/15	19/10/20	102.15	102.40	102.06	-0.44	1	1	9.24	2.29	320	да	10 000
Евраз 4	26/10/15	19/10/20	100.01	109.00	102.06	-0.41	1	1	9.24	2.29	320	да	5 000
Евраз 5	06/06/16	27/05/21	92.01	100.50					9.33	2.83	323	да	5 000
Евраз 7	02/06/16	25/05/21	92.01	100.50					9.52	2.82	342	да	15 000

Выпуск	Дата		Котировки		Цена		Кол-во сделок	Оборот, шт	УТМ/УТР	Дюрация	Спред	репо ЦБ	Объем млн
	Оферты	Погашения	Покупка	Продажа	Посл	Изм. пп							
Металлоинвест													
Металлоинвест 1	16/03/15	07/03/22		101.40	101.11	-0.30	6	132	8.56	1.80	261	да	5 000
Металлоинвест 5	16/03/15	07/03/22	101.10	101.25	100.60	-0.50	2	1 001	8.86	1.80	291	да	10 000
Металлоинвест 6	19/03/15	10/03/22	86.00	101.40	101.12	0.02	2	8	8.56	1.81	261	да	10 000
Металлоинвест 2	02/02/18	27/01/23		100.08					9.07	4.04	279	нет	5 000
Металлоинвест 3	02/02/18	27/01/23	100.05		100.08	0.03	1	2 500	9.07	4.04	279	нет	5 000
Мечел													
Мечел 5	16/04/13	09/10/18	100.00	100.35	100.00		2	550	11.63	0.09		да	5 000
Мечел ВО3		24/04/13	100.06	100.25	100.15	0.14	5	7 172	8.36	0.11		да	5 000
Мечел 2	15/06/11	12/06/13	99.50	99.89	99.89	0.29	10	33 622	7.94	0.24		да	5 000
Мечел 4	25/07/13	21/07/16	100.35	101.50	100.35	-0.03	2	487	10.63	0.36		да	5 000
Мечел ВО4	11/02/14	10/02/15	97.72	97.95	97.95	0.44	5	1 805	13.08	0.89		да	5 000
Мечел 15	18/02/14	09/02/21	96.00	96.99	96.58	0.58	10	38 310	12.61	0.91		да	5 000
Мечел 16	18/02/14	09/02/21	96.00	96.52	96.00		8	1 697	13.35	0.91		да	5 000
Мечел ВО5		07/04/15	100.00						11.85	2.22	582	нет	5 000
Мечел ВО7		07/04/15	100.00						11.85	2.22	582	нет	2 000
Мечел ВО11		07/04/15	100.00						11.85	2.22	582	нет	3 000
Мечел ВО12		07/04/15	100.00						11.85	2.22	582	нет	3 000
Мечел ВО6		07/04/15	100.00						11.56	1.97	557	нет	2 000
Мечел 13	01/09/15	25/08/20	89.31	89.79	89.40	-0.29	6	218	15.90	2.22	987	да	5 000
Мечел 14	01/09/15	25/08/20	89.50	89.80	89.90	0.62	18	41 880	15.62	2.22	959	да	5 000
Мечел 17	02/06/16	27/05/21	82.30	82.99	82.30	0.30	5	3 092	16.19	2.78	1010	да	5 000
Мечел 18	02/06/16	27/05/21	82.00	82.74	81.99	0.01	23	8 547	16.34	2.77	1025	да	5 000
Мечел 19	07/06/16	01/06/21	81.60	82.00	82.00		7	1 731	16.31	2.79	1022	да	5 000
ТМК													
ТМК ВО1		22/10/13	100.21	100.90					8.41	0.58		да	5 000
СУЭК													
СУЭК 1	05/07/13	26/06/20	100.01	100.42	100.38	-0.08	4	368	8.16	0.31		да	10 000
РМК													
РМК 3	17/12/13	15/12/15	97.00	99.00					12.87	0.73		нет	3 000
РМК 4	05/06/14	02/06/16	94.50	94.90	94.50	-0.40	3	3 894	14.50	1.16	869	нет	5 000
КОКС													
КОКС ВО2		28/05/14	97.00	97.69	97.58	0.62	7	346	11.17	1.14	536	да	5 000
Русал													
Русал 7	03/03/14	22/02/18	96.85	96.90	96.90	0.05	16	4 569	12.13	0.95		нет	15 000
Русал 8	15/04/15	05/04/21	93.70	94.00					12.23	1.88	626	нет	15 000
ИНФРАСТРУКТУРА													
РЖД													
РЖД 09	18/05/11	13/11/13	100.10	100.30	100.20	0.10	3	5 012	6.68	0.65		да	15 000
РЖД 10		06/03/14	106.80	107.81	107.30	-0.40	7	35 769	7.24	0.94		да	15 000
РЖД 23	29/01/15	16/01/25		103.14					7.39	1.75	145	да	15 000
РЖД 11		18/11/15			100.35	-0.13	3	118 000	7.79	2.41	174	да	15 000
РЖД 16	06/06/16	05/06/17	99.40	101.30	100.74	-0.01	7	16 905	7.78	2.86	168	да	15 000
РЖД 19	16/07/18	08/07/24							7.88	4.40	152	да	10 000
ФСК ЕЭС													
ФСК ЕЭС 6	26/09/13	15/09/20	100.10	100.40	100.10		8	14 000	7.07	0.52		да	10 000
ФСК ЕЭС 8	26/09/13	15/09/20	100.10	100.40					6.67	0.52		да	10 000
ФСК ЕЭС 18	09/06/14	27/11/23	101.30	101.39	101.39	0.04	4	10 400	7.42	1.18	161	да	15 000
ФСК ЕЭС 15	23/10/14	12/10/23	101.62	102.19	102.18	0.07	6	52 894	7.41	1.49	153	да	10 000
ФСК ЕЭС ВО1	22/04/15	21/10/15	86.01	101.10	100.90	-0.07	2	2 001	7.77	1.92	179	да	10 000
ФСК ЕЭС 10	24/09/15	15/09/20	100.00	100.60					7.85	2.26	182	да	10 000
ФСК ЕЭС 7	27/10/15	16/10/20	99.40	100.00					7.73	2.36	169	да	5 000
ФСК ЕЭС 12	22/04/16	19/04/19	100.00	101.30					7.88	2.73	179	да	10 000
ФСК ЕЭС 25	27/09/16	14/09/27	102.30	102.50	102.33	-0.20	3	30 001	7.98	3.02	186	да	15 000
ФСК ЕЭС 21	19/04/17	06/10/27	102.85	103.25					8.06	3.43	189	да	10 000
ФСК ЕЭС 9	24/10/17	16/10/20	100.35	100.65					7.89	3.84	166	да	5 000
ФСК ЕЭС 11	24/10/17	16/10/20	100.35	100.65					8.04	3.84	181	да	10 000
ФСК ЕЭС 19	18/07/18	06/07/23	99.00	100.15					8.22	4.41	186	да	20 000
ФСК ЕЭС 13		22/06/21	87.01	103.21	102.10	-0.10	1	1	8.31	6.04	149	да	10 000
ФСК ЕЭС 24	17/01/20	13/01/28	98.40	99.45					8.30	5.34	172	нет	10 000
ТРАНСНЕФТЬ													
Транснефть БО1	22/12/14	21/12/15							7.53	1.67	161	нет	17 000
Транснефть БО2	22/12/14	21/12/15		102.00					7.54	1.67	162	нет	17 000
НМТП													
НМТП БО-2		29/04/15	101.00	101.20	101.15	0.05	4	38 590	8.57	1.92	259	да	4 000
Росавтодор													
Росавтодор 1		29/11/16							9.30	3.21	316	да	3 000
Росводоканал													
Росводоканал 3	11/11/13	09/11/15	99.60	99.78	99.74		8	15 514	9.60	0.64		да	3 000
Водоканал													
Водоканал 1		09/12/15	85.20	100.00					8.94	2.44	289	да	2 000
Западный СД													
Западный СД 1	29/04/16	13/05/31	99.55	100.50					8.94	2.74	285	да	5 000

Выпуск	Дата		Котировки		Цена		Кол-во сделок	Оборот, шт	УТМ/УТР	Дюрация	Спред	репо ЦБ	Объем млн
	Оферты	Погашения	Покупка	Продажа	Посл	Изм. пп							
Западный СД 2	29/04/16	13/05/31	99.85	100.70					9.19	2.90	308	да	5 000
Западный СД 3	24/02/17	06/02/32	87.30	107.00					8.66	3.40	249	да	5 000
Западный СД 4	24/02/17	06/02/32							8.41	3.40	224	да	5 000
Западный СД 5	24/02/17	06/02/32							8.57	3.40	240	да	5 000
Почта России													
Почта России 1	25/03/14	22/03/16	86.01		100.20	-0.10	1	6 590	8.20	0.97		да	7 000
Почта России 2	23/10/15	18/10/19	100.65	101.00	100.85	0.15	1	10 000	8.50	2.32	246	да	3 000
Почта России 3	23/10/15	18/10/19	100.80	101.50					8.47	2.32	243	да	3 000
Почта России 4	23/10/15	18/10/19	100.80	100.92	100.85	-0.07	5	4 504	8.50	2.32	246	да	3 000
НЕФТЬ И ГАЗ													
ГАЗПРОМ													
Газпром А9		12/02/14	99.51	101.20	99.51	-0.81	1	1	7.94	0.90		да	5 000
Газпром А11		24/06/14	108.31	108.90	108.45	0.16	2	128 044	6.82	1.19	100	да	5 000
Газпром Капитал 6		18/02/16	85.00	100.00	99.85	-0.05	2	2	7.70	2.67	162	нет	15 000
Газпром Капитал 5		16/02/17	85.00	100.00					7.73	3.46	156	нет	10 000
Газпром Капитал 4	11/11/13	15/02/18	85.00						7.77	4.19	146	нет	5 000
Роснефть													
Роснефть 4	23/10/17	17/10/22	102.50	103.10	103.10	0.07	4	28 201	7.93	3.80	171	да	10 000
Роснефть 5	23/10/17	17/10/22	102.95	103.10	103.10	-0.02	3	8 201	7.93	3.80	171	да	10 000
Лукойл													
Лукойл 4		05/12/13	100.45	100.49	100.49	-0.01	8	66 665	6.79	0.71		да	6 000
Газпром нефть													
Газпром нефть БО-5		09/04/13	99.60	100.06					7.02	0.07		да	10 000
Газпром нефть БО-6		09/04/13	95.90	100.12					5.96	0.07		да	10 000
Газпром нефть 11	03/02/15	25/01/22							7.62	1.78	167	да	10 000
Газпром нефть 8		02/02/16	100.00	102.40					7.84	2.60	177	да	10 000
Газпром нефть 9	08/02/16	26/01/21	101.49	102.50	102.00	-0.20	1	428	7.86	2.62	179	да	10 000
Газпром нефть 10	05/02/18	26/01/21	104.05	104.50	104.50	0.45	1	1	7.93	4.06	165	да	10 000
Газпром нефть 12	29/11/17	23/11/22	100.00	102.85					7.94	3.91	170	нет	10 000
Газпром нефть 4	10/04/18	09/04/14	99.99	102.00					7.99	4.12	169	да	10 000
НОВАТЭК													
НОВАТЭК БО-1		25/06/13	100.13		100.13	-0.04	3	502	7.09	0.28		да	10 000
НОВАТЭК БО-2		12/10/15	101.50	102.30					7.86	2.30	182	да	10 000
НОВАТЭК БО-3		12/10/15	101.56	101.65					7.82	2.30	178	да	5 000
НОВАТЭК БО-4		12/10/15	101.31	101.65					7.81	2.30	177	да	5 000
ТАТНЕФТЬ													
Татнефть БО-1		20/09/13							6.94	0.50		да	5 000
Башнефть													
Башнефть БО1	05/12/13	02/12/14	101.43	101.50	101.42	0.01	3	1 417	7.41	0.70		да	10 000
Башнефть 4	13/02/15	04/02/22	87.00	101.98					8.60	1.79	265	да	10 000
Башнефть 1	18/12/12	13/12/16	100.00	100.15					8.47	3.24	232	да	15 000
Башнефть 2	18/12/12	13/12/16	100.00	101.50	100.00		1	50	8.52	3.24	237	да	15 000
Башнефть 3	18/12/12	13/12/16	100.00	100.24					8.52	3.24	237	да	20 000
Башнефть 6	06/02/18	31/01/23	100.00	100.20	100.25	0.05	1	5 000	8.77	4.07	249	нет	10 000
Башнефть 8	06/02/18	31/01/23	100.00	100.20	100.10	-0.15	1	50 000	8.81	4.07	253	нет	5 000
Башнефть 7	04/02/20	31/01/23	99.70	99.85	99.80	0.05	2	2	9.08	5.27	251	нет	10 000
Башнефть 9	04/02/20	31/01/23	99.70	99.85	99.70	-0.05	1	1	9.11	5.27	254	нет	5 000
НК Альянс													
НК Альянс 3	30/07/13	21/07/20	100.27	100.31	100.21	-0.09	2	2	9.32	0.38		да	5 000
НК Альянс БО-1		04/02/14	96.01	101.00	100.05	0.11	7	939	9.38	0.87		да	5 000
НК Альянс 4	07/06/16	01/06/21	98.45	98.95					9.50	2.82	340	да	5 000
НК Альянс 6	10/06/16	04/06/21	98.50	99.50					10.10	2.82	400	да	7 000
Сахатранснефтегаз													
Сахатранф2		26/07/13	100.40	100.63	100.64	0.19	10	352	10.54	0.36		нет	3 000
Якутская ТЭК													
ЯТЭК БО1	20/12/13	27/10/15	99.97		99.97	-0.13	1	1	12.59	0.72		нет	3 000
БК Евразия													
БК Евразия 1	22/06/16	20/06/18	90.00	100.00	98.52		4	6	9.12	2.88	302	да	5 000
ГОСБАНКИ													
ВТБ													
ВТБ БО-1		15/03/13							0.36	0.00		да	5 000
ВТБ БО-2		15/03/13							7.81	0.00		да	5 000
ВТБ БО-5		15/03/13							0.36	0.00		да	10 000
ВТБ 6	10/07/13	06/07/16	100.46	100.70	100.45	-0.04	3	5 265	7.30	0.32		да	15 000
ВТБ БО-8	03/09/13	01/09/15	100.35	100.38	100.32	-0.06	4	3 580	7.45	0.47		да	10 000
ВТБ 5		17/10/13	99.90	100.15	100.15	0.02	8	50 420	7.33	0.58		да	15 000
ВТБ БО-03	18/03/14	17/03/15							7.86	0.96		да	5 000
ВТБ БО-04	18/03/14	17/03/15							7.69	0.96		да	5 000
ВТБ БО-6	21/12/12	19/12/14							7.90	1.63	199	да	10 000
ВТБ БО-7	25/01/13	23/01/15	100.75	100.85	100.80		9	30 506	7.91	1.73	197	да	10 000
ВТБ БО-19		01/10/15	100.00						8.67	2.28	263	да	15 000
ВТБ БО-20		01/10/15	100.00						8.67	2.28	263	да	15 000

Выпуск	Дата		Котировки		Цена		Кол-во сделок	Оборот, шт	УТМ/УТФ	Дюрация	Спред	репо ЦБ	Объем млн
	Оферты	Погашения	Покупка	Продажа	Посл	Изм. пп							
ВТБ БО-21		19/01/16	100.40	100.75	100.60	-0.15	2	5 250	8.15	2.54	208	нет	15 000
ВТБ БО-22		16/02/16	99.99	100.00	100.00		2	1 910	8.14	2.63	206	нет	15 000
ВТБ 24													
ВТБ 24 3	30/05/12	29/05/13	99.86						7.50	0.21		да	6 000
ВТБ 24 1-ИП	14/12/11	10/12/14	100.25	101.45	100.02	0.62	4	183 000	8.92	1.63	300	да	15 000
ВТБ 24 5	22/08/13	20/02/14	100.22	100.45	100.40	0.17	5	23 351	7.37	0.44		да	8 000
ВТБ Лизинг													
ВТБ-Лизинг 2	08/04/14	07/07/15	100.44						8.77	0.83		да	10 000
ВТБ-Лизинг 4	09/09/14	07/06/16	100.10	100.25	100.10		1	1 641	8.31	1.12	251	да	5 000
ВТБ-Лизинг 8	07/05/13	01/08/17	100.02	100.50					8.32	0.17		да	5 000
ВТБ-Лизинг 1	07/11/13	06/11/14	99.95	100.59					8.13	0.52		да	8 000
ВТБ-Лизинг 3	10/09/13	07/06/16	99.15	100.00					7.55	0.45		да	5 000
ВТБ-Лизинг 9	05/02/14	02/08/17	98.71	100.00					7.51	0.82		да	5 000
ВТБ-Лизинг 7	04/06/14	30/11/16	99.80	100.50					8.29	1.00	252	да	5 000
Банк Москвы													
Банк Москвы БО1		28/01/16	99.95						8.29	2.57	222	нет	10 000
ВЭБ													
ВЭБ 8	22/10/13	13/10/20	99.95	100.00	100.00	0.20	1	12	7.00	0.59		да	15 000
ВЭБ 21	10/03/15	17/02/32	100.00	101.55					7.73	1.87	176	да	15 000
ВЭБ 18	09/10/15	17/09/32	100.00	102.25	101.75		4	11 000	7.93	2.28	189	да	10 000
ВЭБ 19	15/10/15	23/09/32	100.00	102.90	101.75		2	6 000	7.94	2.30	190	да	10 000
ВЭБ 9	24/03/16	18/03/21	99.95	101.75					8.05	2.65	197	да	15 000
ВЭБ 10	27/09/16	21/09/21	90.01						8.68	3.02	256	да	15 000
ВЭБ 6	17/10/17	13/10/20	98.35	101.17	99.40	-0.30	6	43	8.22	3.82	200	да	10 000
ВЭБ-Лизинг													
ВЭБ-Лизинг 3	11/04/14	02/04/21	85.00	100.25	99.95	-0.05	4	34 590	7.68	1.02	190	да	5 000
ВЭБ-Лизинг 8	28/10/14	19/10/21	100.40	110.50					7.87	1.50	198	да	5 000
ВЭБ-Лизинг 9	29/10/14	20/10/21	100.40	101.40	101.40	-0.20	3	39 000	8.01	1.50	212	да	5 000
ВЭБ-Лизинг 6		31/01/17	90.01	102.15					8.24	2.15	222	да	10 000
ВЭБ-Лизинг 4	08/04/16	02/04/21	86.04	101.00	100.85	0.05	3	76 141	8.45	2.67	237	да	5 000
ВЭБ-Лизинг 5	08/04/16	02/04/21	86.00		100.85	0.05	6	125 004	8.45	2.67	237	да	5 000
МСП Банк													
МСП Банк 01	27/03/14	17/03/22	100.70						8.05	0.97		да	5 000
МСП Банк 02	21/08/14	11/08/22	101.60	102.00	102.00	0.41	1	446	7.84	1.37	198	да	5 000
РСХБ													
РСХБ 8	22/05/14	14/11/19	100.00	101.50					7.76	1.13	196	да	5 000
РСХБ 9	22/05/14	14/11/19	100.00	101.50					7.77	1.13	197	да	5 000
РСХБ 10	04/02/15	29/01/20	100.00	101.50					7.97	1.78	202	да	5 000
РСХБ 11	05/02/15	29/01/20	100.00	100.80					7.99	1.78	204	да	5 000
РСХБ 7	11/06/13	05/06/18	99.92	99.99	99.92	0.02	1	500	7.26	0.24		да	5 000
РСХБ БО-2	06/08/13	03/02/15	86.02	100.53					7.47	0.39		да	5 000
РСХБ БО-3	08/08/13	05/02/15	86.02	100.39					7.56	0.40		да	5 000
РСХБ БО-1	29/08/12	28/08/13	99.00	101.00					7.33	0.45		да	5 000
РСХБ БО-5	29/08/12	28/08/13							7.33	0.45		да	10 000
РСХБ 4	02/10/13	27/09/17							7.63	0.53		да	10 000
РСХБ БО-6	01/05/12	29/10/13	100.29	100.48	100.36	0.07	3	1 170	7.72	0.61		да	10 000
РСХБ 15	05/11/13	26/10/21	100.56	101.00	100.70	-0.03	3	26 775	7.73	0.62		да	10 000
РСХБ 3	13/02/14	09/02/17	100.41	101.50	101.50	0.03	4	71 240	7.66	0.90		да	10 000
РСХБ 6	15/08/14	09/02/18	86.09	100.50					7.85	1.36	199	да	5 000
РСХБ 18	23/10/14	13/10/22	100.25	100.89	100.87	0.12	1	5 000	7.91	1.49	203	да	5 000
РСХБ 17	21/10/14	11/10/22	100.25	100.89					7.99	1.49	211	да	10 000
РСХБ 16	13/04/15	04/04/22	100.50	102.00					8.17	1.88	220	да	10 000
РСХБ 14	07/07/15	29/06/21	99.00	100.35	99.34	-0.16	1	30	8.17	2.13	215	да	10 000
РСХБ 12	09/07/15	01/07/21	99.40	100.35	99.50		1	13 504	8.09	2.14	207	да	5 000
РСХБ 13	10/07/15	02/07/21	99.00	100.35	99.50		1	1 005	8.09	2.14	207	да	5 000
Газпромбанк													
Газпромбанк БО-4	24/12/12	20/12/14	101.05	101.20	101.20	-0.29	2	1 200	7.90	1.65	198	да	10 000
Газпромбанк БО-2	22/07/13	11/07/14		100.10					7.28	0.35		да	10 000
Газпромбанк БО-1		08/12/13		100.50					7.37	0.72		да	10 000
Газпромбанк БО-3	05/02/14	01/02/15			100.81	0.01	8	99 212	7.68	0.87		да	10 000
Газпромбанк 6	14/07/14	07/07/16	101.10	101.60	101.45		2	2 779	7.82	1.27	199	да	10 000
Газпромбанк 7	21/10/15	17/10/16	86.20		101.25		1	3 000	8.11	2.32	207	да	10 000
Газпромбанк 10	19/10/15	12/10/17	99.95						8.67	2.31	263	да	10 000
Газпромбанк 11	19/10/15	10/10/19	99.96						8.67	2.31	263	да	10 000
Газпромбанк 12	19/10/15	06/10/22	99.98						8.67	2.31	263	да	10 000
АИЖК													
АИЖК А6		15/07/14	100.00	100.80	100.80	0.20	1	26	6.55	0.80		да	3 000
АИЖК-11 А1	15/03/15	15/09/43	100.05	100.40	100.30	0.05	3	482 701	8.33	1.87	236	да	7 000
АИЖК А9		15/02/17	99.01	99.32	99.17	-0.53	2	38 000	8.04	2.62	197	да	5 000
АИЖК А7		15/07/16	99.50	100.00					7.90	1.55	200	да	4 000
АИЖК А19	15/05/15	15/11/24	99.50	101.00					8.06	2.00	206	да	6 000
АИЖК А24	01/11/15	01/11/22							7.89	2.37	184	да	6 000
АИЖК А8		15/06/18	95.01	102.00					7.90	2.50	184	да	5 000
АИЖК А10		15/11/18	91.76						8.29	2.73	220	да	6 000
АИЖК А18	15/04/16	15/07/23	99.50	101.00					8.20	2.73	211	да	7 000
АИЖК А21		15/02/20	102.45	102.90					8.14	2.94	203	да	15 000
АИЖК А11		15/09/20	99.25		100.30	1.05	5	160 050	8.36	3.60	218	да	10 000

Выпуск	Дата		Котировки		Цена		Кол-во сделок	Оборот, шт	УТМ/УТР	Дюрация	Спред ф3 (бп)	репо ЦБ	Объем млн
	Оферты	Погашения	Покупка	Продажа	Посл	Изм. пп							
АИЖК А16		15/09/21	99.00	100.80	100.60	-0.20	1	1	8.37	4.78	192	да	10 000
АИЖК А17		15/04/22	103.00	105.80	103.40	0.40	1	1	8.68	5.30	211	да	8 000
АИЖК А20		15/12/27	101.00	104.00					8.59	8.27	127	да	5 000
ГТЛК													
ГТЛК 01	26/01/16	23/01/18	100.00	101.90	101.60	-0.55	1	1	9.56	2.54	349	нет	5 000
ГТЛК 02	26/01/16	26/01/18	100.00	103.67	101.50	0.50	2	2	9.60	2.54	353	нет	5 000
ГЛОБЭКС													
ГЛОБЭКС БО-2		22/07/13	86.00	100.64					8.10	0.35		да	5 000
ГЛОБЭКС БО-7	04/12/13	04/12/15	100.25	100.34	100.25	-0.02	5	504	8.79	0.70		нет	5 000
ГЛОБЭКС БО-3	08/06/12	08/12/13	86.00	100.55					8.84	0.71		да	3 000
ГЛОБЭКС БО-5	08/06/12	08/12/13	100.25	100.50					8.94	0.71		да	2 000
ГЛОБЭКС БО-4	01/08/12	01/08/14	100.00	100.30	99.99	-0.11	2	2	9.46	1.32	362	да	3 000
ГЛОБЭКС БО-6	01/08/12	01/08/14	100.00	100.35					9.29	1.32	345	да	2 000
Транскредитбанк													
Транскредитбанк 5		12/08/13	100.15	100.34	100.20	0.05	7	8 915	7.51	0.41		да	3 000
Транскредитбанк БО-1		17/11/13	100.00	100.50					7.76	0.66		да	5 000
Транскредитбанк 6		17/04/14	100.20	100.89	100.50		4	21 796	7.90	1.03	212	да	4 000
ТЕЛЕКОМЫ													
Ростелеком													
Ростелеком 17	05/11/15	02/11/17	101.15	101.35	101.25	-0.05	2	53 000	8.17	2.36	213	да	10 000
Ростелеком 15		24/01/18	100.00	100.40					8.36	3.90	212	нет	5 000
Ростелеком 18		24/01/18	100.00						8.34	3.90	210	нет	10 000
МТС													
МТС 3	20/06/13	12/06/18	99.80	100.42					8.89	0.27		да	10 000
МТС 1		17/10/13	99.70	100.19					7.65	0.58		да	10 000
МТС 4	19/05/11	13/05/14	99.60	99.69					7.80	1.09	201	да	15 000
МТС 2		20/10/15	98.53	99.45					8.56	2.33	252	да	10 000
МТС 8	12/11/15	03/11/20	99.90	100.15	100.15	0.03	4	19 024	8.24	2.38	219	да	15 000
МТС 5	26/07/12	19/07/16	99.81	100.89	100.50	0.49	1	50	8.54	2.90	243	да	15 000
МТС 7		07/11/17	99.81	102.00	101.20	-0.05	2	200 000	8.55	3.82	233	да	10 000
Вымпелком													
Вымпелком Инв 1		19/07/13	100.50	100.68	100.60	-0.06	1	7 001	7.54	0.35		да	10 000
Вымпелком 3	12/07/11	08/07/14	99.20	99.40	99.36	0.16	6	27 855	8.07	1.26	224	да	10 000
Вымпелком 2	23/03/15	14/03/22	100.81	101.30	100.01	-1.03	1	1	9.04	1.82	308	да	10 000
Вымпелком 1	17/03/15	08/03/22							8.46	1.81	251	да	10 000
Вымпелком 4	17/03/15	08/03/22							8.44	1.81	249	да	15 000
Вымпелком 6		13/10/15	99.01	101.49	100.00		4	7 004	8.47	2.30	243	да	10 000
Вымпелком 7		13/10/15	99.02	100.49	100.05	-0.09	2	12 000	8.45	2.30	241	да	10 000
Мегафон													
Мегафон Фин 05	09/10/14	29/09/22	100.61	100.80					7.64	1.46	176	да	10 000
Ростелеком													
Ростелеком 8		03/09/13	95.27	100.49					7.17	0.47		да	
Ростелеком 1	18/08/11	08/08/13	99.50	99.80					8.84	0.40		да	2 000
СПБ Теле2													
ТЕЛЕ2 4	10/02/14	31/01/22	100.70	101.00	100.90	-0.40	2	5 001	8.00	0.89		да	3 000
ТЕЛЕ2 5	10/02/14	31/01/22	100.02	101.30	101.00	0.10	1	1	7.88	0.89		да	4 000
ТЕЛЕ2 7	14/04/15	05/04/22	101.25	101.95	101.68	-0.12	2	28	8.22	1.88	225	да	6 000
ТЕЛЕ2 1	17/06/16	11/06/21	98.71	100.39	100.00	0.01	12	3 717	8.57	2.87	247	да	5 000
ТЕЛЕ2 3	17/06/16	11/06/21	95.01	100.34	99.86		6	40 064	8.62	2.87	252	да	3 000
ТЕЛЕ2 2	17/06/16	11/06/21	99.00	100.10	100.07	0.07	1	5 000	8.54	2.87	244	да	5 000
ПОТРЕБИТЕЛЬСКИЕ, ТОРГОВЛЯ													
ВБД													
ВБД ПП 3		27/02/13							7.67	0.00		да	5 000
МАГНИТ													
Магнит БО-1		09/09/13	93.01						8.09	0.49		нет	1 000
Магнит БО-2		09/09/13	100.00	100.30					8.09	0.49		да	1 000
Магнит БО-3		09/09/20	100.15						7.87	0.49		да	2 000
Магнит БО-4		09/09/20	100.15	100.25					8.20	0.49		да	2 000
Магнит БО-5		28/02/14	100.06	100.30					8.14	0.94		да	5 000
Магнит БО-6		22/04/14	99.01	99.90	99.50	-0.20	7	6 460	8.39	1.05	260	да	5 000
Магнит БО-7		21/09/15	101.00	101.25					8.56	2.22	253	да	5 000
Магнит 1		23/02/16	100.21	100.23	100.23	0.03	7	17 831	8.58	2.66	250	нет	5 000
Х5													
Х5 Финанс 4	05/06/14	02/06/16	98.00	98.80	98.60	-0.10	1	1	9.16	1.17	335	да	8 000
Х5 Финанс 1		01/07/14	93.26	99.00					9.13	1.24	330	да	9 000
Х5 Финанс БО1		01/10/15	86.10	101.15	101.15	0.65	1	1	9.18	2.23	315	да	5 000
Копейка													
Копейка БО-1	24/07/12	23/07/13	93.00	100.00					8.54	0.36		нет	3 000
Копейка БО-2		01/10/13	99.70	99.89	99.85	-0.10	21	1 375	9.61	0.53		нет	3 000
О'КЕЙ													
О'кей 02	15/12/15	12/12/17	101.00	101.90					9.68	2.42	363	нет	3 000
ИНТУРИСТ													
Интурист 2	22/05/12	21/05/13	99.70	100.05					10.02	0.18		нет	2 000
Черкизово													
Черкизово БО-3		08/11/13	85.01	99.98					8.39	0.63		да	3 000
Синергия													
Синергия БО-1	04/10/12	03/10/13		99.92					10.02	0.53		да	3 000

Выпуск	Дата		Котировки		Цена		Кол-во сделок	Оборот, шт	УТМ/УТР	Дюрация	Спред Ф3 (бп)	репо ЦБ	Объем млн
	Оферты	Погашения	Покупка	Продажа	Посл	Изм. пп							
Синергия БО-3		03/06/15							9.69	1.79	374	нет	2 000
Русское Море													
Русское Море 01	25/06/13	23/06/15	99.95	100.01	100.01	0.11	3	105	12.67	0.28		нет	1 000
Балтийский Берег													
Балт Берег 01	27/12/13	22/12/17								1.00		нет	0000 000
Детский мир													
Детский мир 1		26/05/15	95.50	96.05					10.84	2.00	484	нет	1 000
Мираторг													
Мираторг БО-1		29/07/14	96.08	97.49					12.15	1.31	631	да	3 000
Микояновский МК													
Микоян БО-1	31/01/14	29/01/16	100.95	100.99	100.99	-0.01	5	1 401	11.57	0.85		нет	2 000
МАШИНОСТРОЕНИЕ													
АТОМЭНЕРГОПРОМ													
Атомэнергопром 6		15/08/14	99.25	101.00					7.83	1.35	198	да	10 000
Трансмашхолдинг													
Трансмашхолдинг БО-1		23/01/14	96.66	96.75	96.67	-0.03	2	10 001	10.92	0.84		нет	3 000
КАМАЗ													
Камаз БО-1	17/12/12	16/12/13	85.00	100.71					-61.63	0.73		нет	2 000
Камаз БО-2		04/02/14	99.11	99.80					8.77	0.87		нет	3 000
Камаз БО-3		01/10/15	93.99						10.77	2.21	474	нет	2 000
УВЗ													
Уралв агонзав од 1	12/12/13	07/12/17	99.56	100.24					10.08	0.72		нет	3 000
Уралв агонзав од 2	27/08/13	20/02/18	99.80	100.00	99.80	0.10	1	32	9.61	0.45		нет	3 000
УОМЗ													
УОМЗ 04	22/10/13	21/04/15	100.00	100.40	100.00	-0.03	1	803	10.74	0.58		да	1 000
ИРКУТ													
Иркут БО-1		10/09/13	100.30	100.60	100.30	-0.30	1	50	8.79	0.49		да	5 000
ГСС													
Сухого ГС БО-1	21/12/12	20/12/13	96.09	101.00					17.56	0.75		да	3 000
Сухого ГС БО-2	23/04/13	22/04/14	99.98		99.98	-0.02	9	135 214	9.24	0.11		да	3 000
Сухого ГС БО-3	23/04/13	22/04/14	94.10	100.00	99.66		4	38	11.68	0.11		да	3 000
ГСС 01	19/09/13	26/03/17							9.21	0.50		да	5 000
СОЛЛЕРС													
Соллерс БО-2	02/05/12	01/05/13	100.02	100.10	100.10	-0.01	4	1 265	8.48	0.13		нет	2 000
Соллерс 2		17/07/13	101.26	101.28	101.29	0.14	18	44 173	8.66	0.34		да	3 000
Гидромашсервис													
ГМС 02		13/02/15	100.68	101.60	100.67	-1.02	8	4 884	10.61	1.77	466	да	3 000
ГМС 03	02/02/16	30/01/18	100.00	100.25					10.35	2.55	428	нет	3 000
ТРАНСПОРТ													
Аэрофлот													
Аэрофлот БО-1		08/04/13	100.00	100.15					6.81	0.07		да	6 000
Аэрофлот БО-2		08/04/13	100.00	100.06	100.06	-0.01	2	150	6.81	0.07		да	6 000
Трансконтейнер													
Трансконтейнер 2		04/06/15		101.00					8.06	1.38	220	да	3 000
Трансконтейнер 4		26/01/18	100.00	100.17	100.17	0.12	4	35 502	8.47	3.53	229	нет	5 000
Глобалтранс													
Нов ПеревозКом 1		10/07/15	99.70	99.90					9.21	1.20	339	да	3 000
Нов ПеревозКом БО-01		03/03/15	101.50	101.99	101.80	0.40	8	72	9.18	1.83	322	да	5 000
Нов ПеревозКом БО-02		03/03/15	101.50	102.55	101.50	0.10	5	7	9.36	1.83	340	да	5 000
Трансаэро													
ТРАНСАЭРО БО-01	03/09/13	03/03/15	100.36	100.56	100.57	0.21	10	2 610	11.52	0.47		нет	3 000
ТРАНСАЭРО 1	25/04/12	23/10/13	100.40	100.47	100.47	0.04	27	5 569	11.96	0.58		нет	3 000
Ю-Тэйр													
Ю-Тэйр БО-1		26/03/13	97.01	100.13					9.30	0.03		нет	2 000
Ю-Тэйр БО-2		26/03/13	88.03	100.70	100.08	-0.12	2	26 231	10.01	0.03		нет	2 000
Ю-Тэйр БО-6	30/04/13	22/04/15	99.31	100.00					10.42	0.13		нет	2 000
Ю-Тэйр БО-7	30/04/13	22/04/15	97.88	100.50					10.42	0.13		нет	2 000
Ю-Тэйр БО-16	03/06/13	26/05/15	99.40		100.23		1	470	7.85	0.22		нет	1 000
Ю-Тэйр БО-09	15/11/13	13/11/15	99.77	100.00	100.00		6	3 774	12.26	0.65		нет	2 000
Ю-Тэйр БО-10	15/11/13	13/11/15	99.90	100.00	99.90	-0.15	2	2	12.43	0.65		нет	2 000
Ю-Тэйр БО-8	02/12/13	26/05/15							10.38	0.70		нет	2 000
Ю-Тэйр БО-3		19/12/13	99.90	101.55	101.55	-0.02	1	17 000	7.55	0.73		нет	2 000
Ю-Тэйр БО-4		26/03/14	98.10	98.50	98.10	-0.20	4	3 241	11.43	0.98		нет	2 000
Ю-Тэйр БО-5		26/03/14	98.11	98.29	98.30	1.57	3	11	11.21	0.98		нет	2 000
Ю-Тэйр 5		21/07/16							8.95	2.88	284	нет	2 000
ЭНЕРГЕТИКА И СЕТИ													
РУСГИДРО													
Русгидро 1	22/04/16	12/04/21	98.13	100.15					8.23	2.73	214	да	10 000
Русгидро 2	22/04/16	12/04/21	97.21	100.15					8.23	2.73	214	да	5 000
Русгидро 7	08/02/18	02/02/23	100.80	101.00	100.85	0.10	20	509 775	8.45	4.09	216	нет	10 000
Русгидро 8	08/02/18	02/02/23	100.80	101.00	100.85	0.10	15	280 001	8.45	4.09	216	нет	10 000
МОСЭНЕРГО													
Мосэнерго 2	21/02/13	18/02/16	96.01	99.95					8.43	2.65	235	да	5 000
Мосэнерго 3	06/12/12	28/11/14	100.70	101.70					8.38	1.59	248	да	5 000
МОЭСК													
МОЭСК БО1		18/09/15	100.00	110.04					8.99	2.22	296	да	5 000

Выпуск	Дата		Котировки		Цена		Кол-во сделок	Оборот, шт	УТМ/УТФ	Дюрация	Сред репо ЦБ	Объем млн	
	Оферты	Погашения	Покупка	Продажа	Посл	Изм. пп							
МОЭСК БО2		26/10/15	100.81	101.30					8.58	2.32	254	да	5 000
МОЭСК БО3		10/02/16	100.10	100.25					8.57	2.62	249	нет	5 000
ЛЕНЭНЕРГО													
Ленэнерго 4	21/04/15	18/04/17	100.10	101.10					8.07	1.91	209	да	3 000
ЭНЕЛ ОГК-5													
ЭНЕЛ ОГК-5 Б-15	19/06/12	18/06/13	100.29	100.34					7.37	0.26		да	4 000
ЭНЕЛ ОГК-5 Б-18		25/06/14	99.00	99.03	99.00		4	5 038	8.08	1.23	225	да	5 000
КузбасЭнерго													
КузбасЭнерго-Фин 1	23/06/14	14/06/21	91.70	91.85	91.85		5	191	15.89	1.21	1007	нет	10 000
КузбасЭнерго-Фин 2	21/04/16	15/04/21	86.00	92.00					13.09	2.67	701	нет	5 000
МРСК ЦЕНТРА													
МРСК Центра БО1		14/10/15	100.91	101.95	100.92	0.02	2	16 056	8.72	2.28	268	да	4 000
МРСК ПРИВОЛЖЬЯ													
МРСК Ц. и Прив. БО1		15/12/15	101.50						8.72	2.45	266	нет	4 000
МРСК ЮГА													
МРСК Юга 2	30/08/11	26/08/14	94.52	100.00					9.81	1.39	395	нет	6 000
МРСК УРАЛА													
МРСК Урала БО1		28/01/16	99.75	99.87					8.62	2.59	255	нет	3 000
ТГК-1													
ТГК-1 03	25/06/13	14/12/21							7.68	0.34		нет	2 000
ТГК-1 02	02/07/13	01/07/14	99.65	99.70	99.70		3	3 065	7.83	0.30		нет	5 000
ТГК-1 01	13/03/12	11/03/14	95.70	99.60					8.70	0.97		да	4 000
ТГК-9													
ТГК-9 1	12/08/13	07/08/17	99.11	99.54	99.51	0.05	4	4	9.53	0.41		нет	7 000
ТГК-2													
ТГК-2 БО-1		17/09/13							44.33	0.48		нет	5 000
ТГК-5													
ТГК-5 1	11/10/13	06/10/17	98.65	99.70					11.62	0.55		нет	5 000
Иркутскэнерго													
Ирку тЭнерго-1		28/11/13	100.00	104.70					8.63	0.68		нет	5 000
Ирку тЭнерго БО-1		08/04/14	98.50	99.99					9.31	1.01	353	нет	3 000
ЯКУТСКЭНЕРГО													
Якутскэнерго БО-1		03/09/13	100.00	100.50					8.50	0.47		да	3 000
ГЭС													
Газпром-газэнергосеть 2		23/04/13	97.01						6.71	0.11		да	2 000
ТГК-6													
ТГК-6 1	29/08/13	24/08/17	98.00	99.40	99.39	0.09	1	1 000	9.91	0.46		нет	5 000
ХИМИЧЕСКИЕ													
ЕВРОХИМ													
Еврохим 2	30/06/15	26/06/18	96.00						8.55	2.09	254	да	5 000
Еврохим 3	18/11/15	14/11/18	95.00						8.81	2.40	276	да	5 000
АКРОН													
Акрон 2	22/09/11	19/09/13	98.25	100.40					7.36	0.50		да	4 000
Акрон 3	23/05/12	20/11/13	100.35	101.35	101.34	0.09	1	110	7.92	0.66		да	4 000
Акрон 4	27/05/14	18/05/21	96.01	100.00					8.30	1.14	249	да	4 000
Акрон 5	27/05/14	18/05/21	97.50	100.00					8.14	1.14	233	да	4 000
Акрон БО1		13/10/15	101.94	102.20					9.08	2.26	305	да	5 000
КУАЗ													
КУАЗ-Инвест 4	10/04/14	07/04/16	98.81	99.24					9.82	1.01	404	нет	2 000
СТРОИТЕЛЬСТВО И СТРОЙМАТЕРИАЛЫ													
ЛСР													
ЛСР Гру ппа 2	31/01/13	01/08/13	99.95	100.99	100.00	0.05	4	11 819	9.67	0.38		да	5 000
ЛСР Гру ппа БО-1	26/06/12	25/06/13	100.10	100.60					7.98	0.28		да	2 000
ЛСР Гру ппа БО-2		10/09/13	100.25	100.45	100.46	0.06	6	26	9.22	0.49		да	2 000
ЛСР Гру ппа 3	14/03/14	08/09/17	98.81	101.90					10.07	0.97		да	3 000
ЛСР Гру ппа БО-3		20/03/14	99.52	100.07	99.70	-0.11	7	34 858	10.06	0.95		да	2 000
ЛСР Гру ппа БО-5		24/07/14	98.00	98.30	98.30	0.49	4	46 648	10.06	1.30	422	да	2 000
ЛСР Гру ппа 04	24/10/14	20/10/17	100.50	102.50	100.50	0.25	3	68 001	11.18	1.46	530	да	5 000
РеноваСтройГрупп													
РСГ-Финанс-1	19/12/12	18/06/14							11.89	1.15	608	да	3 000
РСГ-Финанс-2	15/04/14	13/10/15	102.05	102.22	102.22	0.47	2	287	11.82	0.99	605	да	3 000
ЛенСпецСМУ													
ЛенСпецСМУ БО-2		23/05/13	100.26	101.50					6.59	0.19		да	2 000
ЛенСпецСМУ 02		12/12/17	102.96	103.10	103.10		4	5 530	12.40	2.95	629	нет	5 000
СУ-155													
СУ-155 Капитал 5	25/02/14	23/02/16	99.80	100.35					13.36	0.92		нет	1 000
СУ-155 Капитал 6	25/02/14	23/02/16								1.00		нет	1 000
СУ-155 Капитал 7	25/02/14	23/02/16								1.00		нет	1 000
РФА-Инвест													
РФА-Инвест 2		17/10/13	85.00	99.89					8.56	0.39		нет	1 000
РФА-Инвест 3		24/02/16							13.50	2.25	747	нет	0000 000
ЮУ КЖСИ													
ЮУ КЖСИ 1		23/02/16	101.00	101.30	101.30		2	5 965	9.70	2.61	363	нет	3 000
ТЕХНОЛОГИИ, МЕДИА, ИНТЕГРИРОВАННЫЕ													
РОСНАНО													
РОСНАНО 1		20/12/17	99.15	99.80	100.45	1.25	1	9 900	8.97	3.92	272	да	8 000

Выпуск	Дата		Котировки		Цена		Кол-во сделок	Оборот, шт	УТМ/УТФ	Дюрация	Спред	репо ЦБ	Объем млн
	Оферты	Погашения	Покупка	Продажа	Посл	Изм. пп							
РОСНАНО 2		20/12/17	99.15	100.20					8.94	3.92	269	да	10 000
РОСНАНО 3		20/12/17	99.15	100.37					8.92	3.92	267	да	15 000
СИСТЕМА													
АФК Система 1		07/03/13							2.47	0.00		да	6 000
АФК Система 2	14/08/12	12/08/14	100.47	100.90	100.45		2	30 000	8.16	1.35	231	да	20 000
АФК Система 4		15/03/16							8.34	1.53	245	да	20 000
АФК Система 3	29/11/12	24/11/16	100.70	100.95	100.95	0.10	6	150 004	8.62	3.16	248	да	19 000
ПРОФМЕДИА													
ПрофМедиа Финанс 1	18/07/13	16/07/15	99.60	100.00	99.96	0.08	6	434	10.81	0.34		да	3 000
СИТРОНИКС													
Ситроникс БО-1	19/06/12	18/06/13	100.06	100.49	100.03	-0.22	3	116	12.06	0.26		да	2 000
Ситроникс БО-2	08/10/12	07/10/13	99.80	100.00	100.00		13	4 431	12.32	0.54		да	3 000
ЧАСТНЫЕ БАНКИ													
РОСБАНК													
РОСБАНК ВО3	16/05/13	16/11/14	100.30	100.32	100.32		3	16 501	7.04	0.17		да	10 000
РОСБАНК ВО1	25/06/13	25/06/13	100.40	100.48	100.48	-0.06	4	46 580	7.19	0.28		да	5 000
РОСБАНК ВО2		08/07/13	100.20	100.35					7.43	0.32		да	5 000
РОСБАНК А3	06/05/11	06/11/13	99.55	99.65	99.63	-0.02	1	1	7.61	0.63		да	5 000
РОСБАНК ВО4	12/09/14	12/09/15	101.92	102.00					7.99	1.43	212	да	10 000
РОСБАНК А5	06/05/11	07/11/14	99.22	99.37					7.96	1.54	206	да	5 000
РОСБАНК ВО5		31/01/16	101.21	101.30	101.32	0.08	3	12 000	8.44	2.59	237	нет	5 000
РОСБАНК ВО6		01/02/16	101.20	101.28	101.22	0.02	1	30 000	8.48	2.58	241	нет	5 000
РОСБАНК ВО7		01/03/16	100.25	100.30	100.30	0.15	9	78 909	8.61	2.67	253	нет	10 000
РОСБАНК 1		15/01/16								3.00		нет	1 000
Альфа-Банк													
Альфа-Банк 2	07/06/13	02/12/16	100.00	100.45					7.28	0.23		да	5 000
Альфа-Банк ВО3	28/09/13	28/09/15	100.30	100.34					8.05	0.52		да	10 000
Альфа-Банк 1	04/02/14	02/02/16	100.20	100.35					8.04	0.87		да	5 000
Альфа-Банк ВО7	28/02/14	31/08/15	100.30	100.55					7.97	0.94		да	5 000
Альфа-Банк ВО8		26/02/16	100.31	100.50	100.39	-0.01	4	50 439	8.68	2.66	260	нет	5 000
МДМ Банк													
МДМ Банк ВО4	16/12/13	16/12/14	100.50		100.61		2	830	8.80	0.73		да	5 000
МДМ Банк 8	09/07/13	09/04/15	100.10	100.28					8.22	0.31		да	6 000
МДМ Банк ВО2		21/03/14							7.93	1.02	215	да	5 000
НОМОС Банк													
НОМОС Банк ВО2	18/04/13	18/10/14	85.10	100.15					7.46	0.09		да	5 000
НОМОС Банк 9	15/06/12	14/06/13	100.12	100.21	100.17	-0.08	2	2	8.12	0.25		да	5 000
НОМОС Банк ВО3	09/08/13	09/08/15	100.25	100.40	100.40	-0.06	5	2 008	8.25	0.40		да	5 000
НОМОС Банк 12	25/08/13	28/08/13	96.00	100.15	100.15	0.04	1	20 000	8.30	0.45		да	5 000
НОМОС Банк ВО1	24/02/12	24/02/14	100.30	100.98					8.87	0.93		да	5 000
НОМОС Банк 11	02/07/14	02/07/14	100.55	101.30	100.65	0.10	1	9 000	9.14	1.23	331	да	5 000
Банк ЗЕНИТ													
Банк ЗЕНИТ ВО6	26/05/13	26/05/14	100.15	100.21	100.16	-0.05	4	13 310	7.97	0.20		да	5 000
Банк ЗЕНИТ ВО4	07/02/14	07/02/15	100.20		100.25	0.10	10	25 501	8.62	0.88		да	3 000
Банк ЗЕНИТ ВО5	14/02/14	14/02/15	100.25	100.30	100.30	0.07	8	69 178	8.57	0.90		да	3 000
Банк ЗЕНИТ 1	07/04/12	07/04/13							25.48	0.06		да	5 000
Банк ЗЕНИТ t 5	05/06/12	04/06/13	100.21	100.35					7.47	0.22		да	5 000
Банк ЗЕНИТ 6	02/07/13	01/07/14		100.35	100.25	-0.05	1	700	8.43	0.30		да	3 000
Банк ЗЕНИТ 8	28/08/13	23/08/17	100.48	100.53	100.53	0.04	15	112 166	8.13	0.45		да	5 000
Банк ЗЕНИТ ВО2	22/09/12	22/09/13							7.64	0.55		да	5 000
Банк ЗЕНИТ ВО3	15/11/13	15/11/14		100.55					8.54	0.65		да	3 000
Банк ЗЕНИТ ВО7	12/04/14	12/04/15	100.55		100.65		7	106 920	8.72	1.01	294	да	5 000
Промсвязьбанк													
Промсвязьбанк 6		17/06/13	100.00	100.09	100.00	-0.03	7	2 454	8.34	0.26		да	5 000
Промсвязьбанк ВО3		04/02/14	100.00	100.20	100.17	0.04	6	428	8.56	0.87		да	5 000
Промсвязьбанк ВО7	06/09/14	06/09/15	101.60	102.00	101.20	-0.55	2	35 999	9.47	1.41	360	да	5 000
Промсвязьбанк ВО2	20/02/13	18/02/15	100.10	100.90					9.32	1.80	337	да	5 000
Промсвязьбанк ВО4	20/02/13	18/02/15	100.10	100.40					9.31	1.80	336	да	5 000
Промсвязьбанк 3		01/02/18	101.21						11.75	3.79	553	нет	5 000
Банк СПб													
Банк СПб ВО1	09/10/12	09/04/13							8.78	0.19		да	5 000
Банк СПб ВО4	13/12/12	12/12/13	86.00	100.50					9.29	0.72		да	3 000
Банк СПб ВО2	26/03/12	23/09/13	100.05	100.50	100.10	0.05	1	1	8.99	0.50		да	5 000
Банк СПб ВО8	07/10/13	05/10/15	100.42	100.60					8.64	0.54		да	5 000
МКБ													
МКБ 7	14/01/14	14/07/15							9.74	0.81		да	2 000
МКБ ВО-01	22/02/13	22/02/14	98.50	100.95	100.91	-0.09	2	24	8.64	0.92		да	3 000
МКБ ВО-03	27/04/13	27/04/15	100.06	100.15	100.16	0.10	2	10 000	7.87	0.12		да	4 000
МКБ ВО-02	25/09/13	25/09/15							9.46	0.51		да	3 000
МКБ 8	09/10/13	08/04/15	100.45						9.29	0.55		да	3 000
МКБ ВО-04	15/10/12	15/04/14	99.90	100.74	100.46	-0.29	2	2	10.02	1.01	424	да	5 000
МКБ ВО-05		23/06/14	98.20	99.99	99.60	0.20	7	2 142	9.74	1.21	392	да	5 000
МКБ КВ 11		05/06/18			100.00	-0.10	1	20 000	12.61	3.89	637	нет	3 000
МКБ КВ 12		22/08/18							13.00	4.15	670	нет	
ПЕТРОКОММЕРЦ													
Петрокоммерц 5	20/12/13	21/12/14	100.80	100.99	100.80	0.12	1	1	8.80	0.75		да	5 000
Петрокоммерц БО-01	03/09/13	03/03/15	85.31	101.00	100.25	-0.04	1	4 799	8.51	0.47		да	3 000

Выпуск	Дата		Котировки		Цена		Кол-во сделок	Оборот, шт	Y TM/Y TF	Дюрация	Спред ф3 (бп)	репо ЦБ	Объем млн
	Оферты	Погашения	Покупка	Продажа	Посл	Изм. пп							
Петрокоммерц БО-02	23/08/13	23/08/15	100.40	100.49					9.31	0.44		да	3 000
Петрокоммерц БО-03	23/02/14	23/08/15	101.00	102.00	101.00	0.20	3	2 937	8.75	0.92		да	5 000
Банк УРАЛСИБ													
Уралсиб 04	13/09/13	10/03/17	100.00	100.35	100.10	-0.04	1	1	8.72	0.50		да	5 000
Уралсиб 05	28/02/14	25/08/17	100.90	101.00	100.90	0.02	2	2	8.88	0.94		да	7 000
ЛК УРАЛСИБ													
Уралсиб Лизинг БО-3		29/10/13	100.05	100.25	100.20		7	40 000	9.24	0.37		да	3 000
Уралсиб Лизинг БО-1		28/02/14	100.00	100.20	100.20		1	10	9.45	0.57		да	2 000
Уралсиб Лизинг БО-4		03/07/14	99.05	99.50	99.05	-0.20	1	599	10.35	0.65		да	3 000
Уралсиб Лизинг БО-5		05/02/15	101.05	101.44	101.20	0.15	3	4	10.62	0.96		да	3 000
Уралсиб Лизинг БО-6		10/02/15	100.01	101.00	101.00		2	33 910	10.86	0.97		нет	3 000
Уралсиб Лизинг БО-7		22/04/15	100.45	100.80					10.60	1.02	482	да	2 000
Уралсиб Лизинг БО-2		12/01/15	101.40	101.80					10.82	1.65	490	нет	2 000
Уралсиб Лизинг БО-9		17/02/15	101.40	101.90					10.81	1.75	487	нет	2 000
Уралсиб Лизинг БО-12		18/12/15	100.00	100.50					10.85	2.40	480	нет	2 000
Уралсиб Лизинг БО-13		18/12/15	100.00	100.55					10.92	2.61	485	нет	2 000
КБ РЕНЕССАНС КАПИТАЛ													
РенКап БО-3	05/08/13	05/08/14	99.35	99.55	99.55	-0.24	38	47 913	11.35	0.39		да	3 000
РенКап БО-2	09/08/13	09/08/15	100.41	100.50	100.41	-0.17	3	355	12.10	0.40		нет	2 000
ТКС БАНК													
ТКС БАНК ВО4	18/04/13	16/04/15	100.33	100.47	100.47	0.07	10	331	8.03	0.09		да	2 000
ТКС БАНК ВО6	16/07/13	09/07/15	101.48	101.65	101.65	0.15	14	5 698	8.92	0.34		да	2 000
ТКС БАНК S 2		28/07/13	103.75	103.82	103.75	0.05	17	5 552	9.54	0.37		да	1 000
ТКС БАНК О1		20/09/13	100.52	102.00					10.61	0.48		да	2 000
ТКС БАНК ВО2	29/11/11	26/11/13	104.30	104.38	104.30	-0.05	6	5 113	10.18	0.67		да	2 000
ТКС БАНК ВО3	21/08/12	18/02/14	103.45	103.64	103.45	0.18	2	150	10.26	0.90		да	2 000
Связной Банк													
Связной Банк 1	08/08/13	06/08/15	101.27	101.35	101.35	0.12	23	4 166	10.92	0.40		нет	2 000
РОСГОССТРАХ													
Росгосстрах 2	07/11/13	02/11/17	101.00	101.26	101.00	-0.33	3	1 011	9.04	0.62		нет	5 000
РОСГОССТРАХ Банк													
Росгосстрах Банк 03	28/02/13	31/08/14	99.95	100.10	100.10		1	1	10.43	1.39	457	да	2 000
Росгосстрах Банк 04	01/07/13	03/07/15	99.87	99.96					9.26	0.30		да	3 000
РЕСО-ГАРАНТИЯ													
Ресо гарантия 02	24/09/13	13/09/22	100.10		100.06	-0.04	2	100 001	8.75	0.51		да	5 000
Ресо гарантия 01	01/09/14	22/08/22	101.00	101.30	101.00	0.25	4	2 373	8.84	1.40	298	да	5 000
РЕСО Лизинг													
Ресо Лизинг 01	19/02/14	17/02/16	85.00	100.00					10.23	0.91		нет	3 000
ЕАБР													
ЕАБР 3	29/10/13	25/10/16							7.17	0.61		да	5 000
ЕАБР 1	03/02/14	28/01/19	101.05	101.19					6.33	0.86		да	5 000
ЕАБР 4	11/02/14	06/02/18	90.51	100.50	100.30	0.14	2	59	7.48	0.89		да	5 000
ЕАБР 2	26/02/15	21/02/19	100.50	102.05					8.36	1.82	240	да	5 000
Юникредит Банк													
Юникредит Банк БО02	30/08/13	27/02/15	100.25	100.42					7.68	0.46		да	5 000
Юникредит Банк 5	03/09/13	01/09/15	94.05	100.10					7.52	0.47		да	5 000
Юникредит Банк БО03	04/09/13	04/03/15	100.37	100.42					7.67	0.47		да	5 000
Юникредит Банк БО01	11/12/13	10/12/14	100.65	101.25					8.07	0.72		да	5 000
Юникредит Банк 4	13/05/14	10/11/15	96.00	102.60					8.34	1.10	254	да	10 000
Юникредит Банк БО04	24/10/14	23/10/15	101.35	101.58					8.31	1.49	243	да	5 000
Юникредит Банк БО05	28/10/14	27/10/15	101.60						8.18	1.50	230	да	5 000
Юникредит Банк БО08	24/02/15	23/02/16	100.00	100.50	100.14	0.09	3	2 149	8.23	1.83	227	нет	5 000
Юникредит Банк БО09	24/02/15	23/02/16	100.00	100.35					8.27	1.83	231	нет	5 000
Юникредит Банк БО06		11/02/16	100.65	100.74	100.70	0.15	15	4 397	8.49	2.62	241	нет	5 000
Юникредит Банк БО07		11/02/16	100.50	100.75	100.70	0.20	15	38 998	8.49	2.62	241	нет	5 000
Юникредит Банк 1		07/09/16	99.35	99.50					8.54	3.01	242	да	5 000
Райффайзенбанк													
Райффайзен 4	06/12/11	03/12/13	101.00	101.25	101.10	-0.20	1	1 000	7.26	0.70		да	10 000
Райффайзен БО-7		27/11/13	100.30						7.23	0.68		да	5 000
ИНГ Банк													
ИНГ Банк 2	15/05/13	18/11/14							8.48	0.25		нет	5 000
РуссСтандарт													
РуссСтандарт БО-2	26/03/13	24/03/15	99.00	100.09	100.07		5	92	6.63	0.03		да	5 000
РуссСтандарт БО-6	03/11/13	03/05/15	100.00	100.40					8.75	0.62		да	5 000
РуссСтандарт БО-1	08/11/13	07/11/14	100.20	100.40	100.36	-0.09	4	708	8.98	0.63		да	5 000
РуссСтандарт БО-3	27/08/14	27/02/16	100.31	100.80	100.50	0.25	1	7 500	9.64	1.38	378	нет	3 000
РуссСтандарт БО-4	27/02/15	27/02/16	100.45	101.99	100.68	0.23	2	24	9.84	1.82	388	нет	3 000
Вост-Экспресс													
Вост-Экспр Банк БО-1	10/03/11	07/03/13							7.67	0.00		да	1 000
Вост-Экспр Банк БО-4	16/08/13	14/08/15	100.75	101.00	100.77	-0.18	2	2	9.42	0.42		да	3 000
Вост-Экспр Банк БО-5	19/04/12	17/10/13	99.58	100.54	100.00	-0.20	5	6 101	10.21	0.57		да	2 000
Вост-Экспр Банк БО-2	27/03/14	25/09/14	101.00	101.40					9.86	0.96		да	2 000
Вост-Экспр Банк БО-10	23/12/14	22/12/15	102.12	102.23	102.05	-0.02	3	1 002	10.96	1.61	505	нет	3 000
Вост-Экспр Банк 02		09/08/18			100.70		1	5 750	13.86	3.96	760	нет	5 000
ЖКФ Банк													
ЖКФ Банк 6	12/03/13	10/06/14	100.20	101.00	100.15	0.15	1	1	9.54	1.18	372	да	5 000

Выпуск	Дата		Котировки		Цена		Кол-во сделок	Оборот, шт	Y TM/Y TF	Дюрация	Спред ф3 (бп)	репо ЦБ	Объем млн
	Оферты	Погашения	Покупка	Продажа	Посл	Изм. пп							

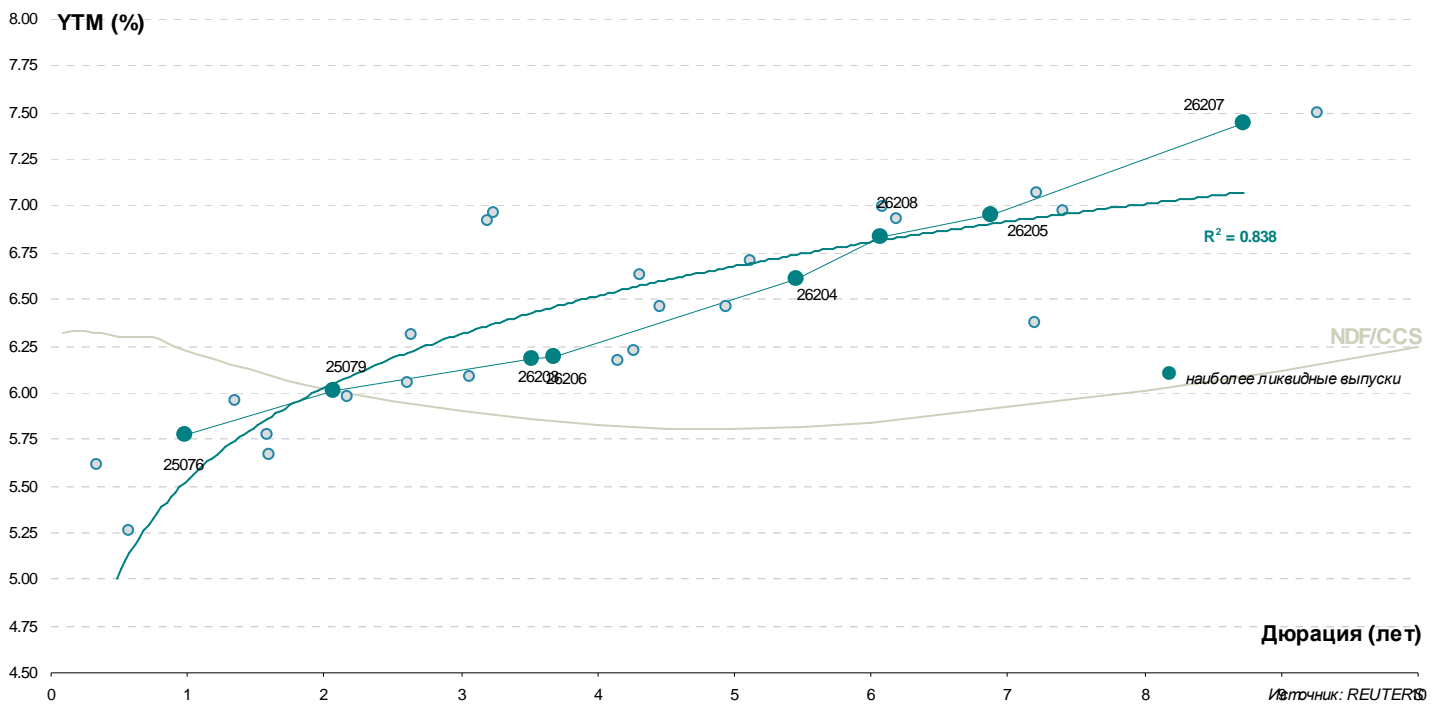
ЖФ Банк 5	19/10/11	17/04/13	100.00	100.19				7.41	0.09		да	4 000
ЖФ Банк БО-3	22/10/13	22/04/14			99.75	-0.25	1	20 000	8.59	0.59	да	4 000
ЖФ Банк 7	26/04/12	23/04/15	101.80	102.10	101.76	-0.04	5	29 086	9.12	1.91	314 да	5 000
ЖФ Банк БО-2		24/02/16	100.85	100.95	100.90	0.25	1	452	9.36	2.60	329 нет	3 000
БНП Париба												
БНП Париба 1		29/03/14	99.50	99.90	99.86	0.01	2	2	7.99	0.98	222 да	2 000
РусфинансБанк												
РусфинансБанк БО-01	04/07/13	04/07/14	99.60	99.72	99.61	0.41	2	2	8.60	0.30	да	4 000
РусфинансБанк БО-02	06/09/13	06/03/15	100.10	100.23	100.30	0.10	7	19 024	8.25	0.48	да	4 000
РусфинансБанк 8	16/09/13	14/09/15							8.28	0.48	да	2 000
РусфинансБанк 9	17/09/13	15/09/15							8.29	0.49	да	2 000
РусфинансБанк 10	12/11/13	10/11/15	99.50	99.70	99.66	0.01	2	32	8.59	0.64	да	2 000
РусфинансБанк 11	13/11/13	11/11/15	99.65	99.70					8.68	0.65	да	2 000
РусфинансБанк БО3	02/11/14	02/11/15	101.75	101.87	101.87	0.12	13	45 733	8.92	1.50	303 да	4 000
ДЕЛЬТА КРЕДИТ												
Дельта Кредит БО3	07/08/13	07/08/15	100.60	100.80					7.27	0.40	да	4 000
Дельта Кредит 6	18/06/14	15/06/16	99.15	99.35					7.89	1.21	207 да	5 000
Дельта Кредит 8	05/11/14	02/11/16	99.89	100.01					8.46	1.53	257 да	5 000
ОТП Банк												
ОТП Банк БО-2	04/03/14	03/03/15	101.21	101.30	101.30	-0.04	14	178	9.27	0.95	да	6 000
ОТП Банк 2		25/03/14	98.91	99.45	99.41	-0.05	6	498	9.06	0.97	да	3 000
ОТП Банк БО-1		29/07/14	98.45	98.78	98.74	0.34	4	2 402	9.13	1.32	329 да	5 000
ОТП Банк БО-3	01/11/12	30/10/14							9.22	1.51	333 да	4 000
СКБ-Банк												
СКБ-Банк БО-4	05/12/12	05/06/13							0.23	0.29	да	2 000
СКБ-Банк БО-3	28/05/13	26/11/13	100.00	101.00	100.35	0.24	1	5 000	7.77	0.20	да	3 000
СКБ-Банк БО-6	09/07/13	08/06/14	100.00		100.00	0.66	1	61	8.61	0.32	да	2 000
СКБ-Банк БО-5	10/10/13	10/04/14	100.00						9.55	0.55	да	2 000
КредитЕвропа Банк												
КредЕврБанк БО-3	09/10/13	09/10/15	100.40	100.46	100.46	-0.04	9	52 500	9.13	0.55	да	5 000
КредЕврБанк 6	21/08/12	18/02/14	99.86	100.55	99.95	-0.05	1	1	9.77	0.91	да	4 000
КредЕврБанк БО-2	10/02/14	10/02/15	100.35	100.48	100.35	0.05	5	13 212	9.80	0.88	да	5 000
КредЕврБанк БО-4	19/02/14	19/02/16	100.18	100.28					9.45	0.91	нет	5 000
КредЕврБанк БО-1		27/04/14	98.15	100.10	98.37	-0.13	7	70 329	9.89	1.06	410 да	5 000
Банк Интеза												
Интеза 03	11/10/13	13/04/15	100.02	100.07	100.05	0.04	4	4 011	9.08	0.55	да	5 000
Интеза БО1	25/04/14	25/10/15	100.30	100.84	100.40		1	200	9.56	1.04	378 да	3 000
Центр-Инвест												
ЦентрИнвест БО-1	17/12/13	17/06/14							9.59	0.74	да	2 000
ЦентрИнвест БО-5	17/12/13	17/06/14							9.65	0.86	да	1 000
ЦентрИнвест БО-2	18/04/13	16/04/15		100.18					7.50	0.09	да	2 000
ЦентрИнвест 2	25/06/13	24/06/14		100.45					8.64	0.28	да	3 000
Связь-Банк												
СвязьБанк 03	19/12/13	09/12/21		101.00					8.88	0.74	да	5 000
СвязьБанк 04	24/04/13	13/04/22	100.08		100.12		3	6 001	7.64	0.11	да	5 000
СвязьБанк БО1	01/11/13	01/11/15	85.00	100.00	100.00		1	5 000	9.17	0.61	нет	5 000
СвязьБанк 05	16/04/15	07/04/22							9.72	2.44	367 да	5 000
Крайинвестбанк												
Крайинвестбанк БО-1	19/10/13	19/04/14	100.00	100.50	100.50	0.20	3	7	9.81	0.57	да	2 000
Судостроительный банк												
Судостр БО01	03/03/13	03/03/14	99.10	100.50	99.10	-1.13	3	53	12.60	0.94	нет	2 000
Судостр 04	10/04/12	08/10/13	100.00	100.25	100.25	0.25	4	1 545	10.78	0.54	нет	2 000
Меткомбанк												
Меткомбанк БО-1	02/02/13	02/08/14	100.07	100.57					10.82	1.31	498 да	2 000
Меткомбанк 01	13/04/13	15/04/15	97.50	100.25					7.63	0.08	нет	2 000
Меткомбанк БО5	08/10/13	06/10/15	100.65	101.00					10.20	0.54	да	2 000
Металлинвестбанк												
Металлинвестбанк 01	20/12/13	22/06/15	100.00	101.00	100.50	0.15	1	1 545	9.64	0.74	да	2 000
Абсолют банк												
Абсолют банк БО1	20/06/14	20/12/15	100.10		100.00	-0.01	10	500	10.75	1.19	493 нет	5 000
Абсолют банк 5	30/07/14	27/07/16	89.12	98.97	98.00	-0.85	2	14 567	9.80	1.32	395 да	2 000
ПЕРВОБАНК												
Первобанк БО2	11/04/13	10/04/14		100.20					8.80	0.07	да	2 000
Первобанк БО1	25/04/12	24/04/13	85.20						8.65	0.11	да	2 000
Первобанк БО3	24/09/13	22/09/15	100.40	101.00					10.06	0.50	нет	2 000
СМП Банк												
СМП Банк 01	26/11/13	23/05/17	99.80	100.20	100.20	0.19	1	1 500	9.89	0.68	да	3 000
ПРОБИЗНЕСБАНК												
Пробизнесбанк 7	03/09/13	05/09/15	100.50	100.70	100.50		2	600	10.90	0.47	нет	2 000
ЛОКО-Банк												
ЛОКО-Банк 05	25/07/13	23/07/13	98.00	101.38	100.40	-0.10	1	1	9.09	0.36	да	3 000
ЛОКО-Банк БО3	13/08/13	11/08/15	100.10	100.82	100.70	-0.03	2	23 000	9.15	0.41	да	3 000
ЛОКО-Банк БО1	07/02/13	06/02/14							9.63	0.87	да	3 000
ЛОКО-Банк БО2	13/02/14	11/02/16	100.48	100.57	100.48	-0.04	4	1 503	10.06	0.89	нет	4 000
НОВИКОМ Банк												
Новиком Банк 1	26/05/13	25/11/13	86.00	100.85					5.11	0.20	да	2 000
Новиком Банк БО1	07/07/13	07/07/14	85.10	100.08					8.55	0.31	да	3 000
Новиком Банк БО4	11/10/13	11/10/15		101.50					9.15	0.55	да	2 000
Внешпромбанк												
Внешпромбанк 2	19/06/13	13/12/17		101.00					7.13	0.26	нет	2 000

Выпуск	Дата		Котировки		Цена		Кол-во сделок	Оборот, шт	УТМ/УТФ	Дюрация	Спред ФЗ (бп)	репо ЦБ	Объем млн
	Оферты	Погашения	Покупка	Продажа	Посл	Изм. пп							
Внешпромбанк БО2	26/10/13	26/10/15	99.67	102.96					10.86	0.59		да	3 000
Внешпромбанк БО1	30/11/12	30/11/13	100.20	100.50	100.30	-0.56	3	73 587	11.56	0.68		да	3 000
АК Барс Банк													
АК Барс Банк 4	17/04/12	15/10/13	100.01	100.30	100.17		1	950	8.86	0.56		да	5 000
АК Барс Банк БО1	17/10/13	15/10/15	100.41	100.58	100.41		5	743	9.09	0.57		да	5 000
Азиатско-Тихоокеанский Банк													
АТБ 01	28/04/13	30/04/15	100.00	100.17					8.56	0.12		да	2 000
АТБ БО1	19/08/14	19/02/16	100.35	100.50	100.40	0.11	2	6 001	10.34	1.36	449	нет	3 000
УБРиР													
УБРР 2	30/04/13	01/05/14	100.20	100.46					9.06	0.13		да	2 000
УБРР БО1	01/10/13	29/09/15	100.60	101.00					11.13	0.52		да	2 000
Запсибкомбанк													
Запсибкомбанк БО2	16/08/13	14/08/15	100.90		101.70	0.11	1	1	8.45	0.42		да	2 000
Запсибкомбанк БО1	21/12/12	20/06/14	100.00	100.28					0.01	1.27		нет	2 000
Запсибкомбанк БО3	26/02/15	25/02/16	100.41	100.72	100.72	0.02	2	101	11.38	1.80	543	нет	2 000
Российский Капитал													
РосКапитал 03	26/10/13	28/10/15	100.30	100.80					10.33	0.59		да	3 000
Банк Авангард													
Авангард 03	11/05/12	10/05/13	100.03	100.25					7.46	0.15		да	2 000
Авангард БО1	03/02/14	01/02/16	100.00	100.20	100.10		1	12 000	9.84	0.87		нет	2 000
Татфондбанк													
Татфондбанк БО-5	09/04/13	07/04/15	100.11	100.25	100.11	-0.14	9	31 002	9.34	0.07		да	2 000
Татфондбанк БО-6	15/10/13	13/10/15	100.70	101.29					11.27	0.56		да	2 000
Татфондбанк БО-3	28/11/13	27/11/14	100.30	100.79	100.30	-0.15	1	10	12.08	0.68		да	2 000
Татфондбанк БО-1	28/06/12	26/12/13	99.45	99.50	99.50	-0.40	7	5 147	11.71	0.76		да	2 000
Татфондбанк БО-4	18/02/14	17/02/15	100.15	100.35	100.15	-0.30	13	32 698	12.42	0.90		да	3 000
Татфондбанк БО-7	07/02/14	06/06/16	100.54	100.64	100.64	0.11	5	1 057	12.30	0.87		нет	2 000
Татфондбанк БО-2	18/10/12	17/04/14	100.32	100.72					12.17	1.01	639	да	2 000
Европлан													
Европлан 03	04/11/14	31/10/17	101.60	101.90	101.86	0.25	7	28 079	10.22	1.49	434	нет	4 000
Европлан 04		20/02/19							11.00	2.65	492	нет	
Банк Открытие													
Открытие 01	18/12/13	13/12/17	100.55	100.57	100.52	-0.08	3	12 871	10.23	0.74		нет	3 000
ФК Открытие													
ФК Открытие 03	04/10/13	29/09/17	100.00		100.03	0.02	6	401 926	10.58	0.54		нет	7 000
ФК Открытие 02	26/12/13	22/12/16	100.04	101.47	100.05	-0.01	2	7	10.92	0.76		нет	5 000
ФК Открытие 04	25/06/14	20/12/17							11.46	1.22	564	нет	5 000
ФК Открытие 01		14/10/14	96.50						9.37	1.46	349	нет	5 000
РЕГИОНАЛЬНЫЕ													
МОСКВА													
Москва 61		03/06/13	101.25	102.30					5.77	0.22		да	30 000
Москва 53		02/09/13		100.50					6.65	0.47		да	15 000
Москва 63		10/12/13	106.35	106.50	106.50	0.05	7	21 514	6.09	0.71		да	15 000
Москва 62		09/06/14	106.30	106.99					6.99	1.16	118	да	35 000
Москва 39		21/07/14	96.02	100.50					6.99	1.30	115	да	10 000
Москва 64		24/06/15	98.50	104.99	100.26	0.60	2	16 400	6.99	2.12	97	да	20 000
Москва 44		16/11/15	111.50	113.00					6.97	2.29	93	да	40 000
Москва 56		22/09/16	99.07						7.12	3.08	99	да	20 000
Москва 49		14/06/17	96.50	99.50					7.30	3.68	111	да	25 000
Москва 66		23/11/18		106.50					7.48	4.58	108	да	30 000
Москва 48		11/06/22	93.81	95.00					7.62	6.80	68	да	30 000
САНКТ-ПЕТЕРБУРГ													
СПб 38		19/11/15							7.54	2.42	149	да	10 000
СПб 39		01/06/17	100.26	101.35					7.77	3.59	159	да	7 000
МОСКОВСКАЯ ОБЛ													
Московская Обл 8		11/06/13	100.40	100.60	100.60	0.10	2	130	6.49	0.24		да	19 000
Московская Обл 7		16/04/14	100.20	100.40	100.35	-0.05	1	16 090	7.79	1.03	201	да	16 000
ЛЕНИНГРАДСКАЯ ОБЛ													
Ленинградская Обл 3		05/12/14	104.95	106.50					7.95	1.57	205	да	1 000
НИЖЕГОРОДСКАЯ ОБЛ													
Нижегородская Обл 6		07/10/15	100.00	100.58					8.11	1.42	224	да	5 000
Нижегородская Обл 7		16/11/16	103.55	103.69	103.61	0.11	4	1 850	8.04	1.92	206	да	8 000
Нижегородская Обл 8		29/08/17	105.00	105.15	105.00	0.04	7	5 151	8.32	3.14	218	да	8 000
САМАРСКАЯ ОБЛ													
Самарская Обл 6		10/05/13	86.51	101.27					6.19	0.15		да	2 000
Самарская Обл 5		19/12/13	101.20	101.62	101.62	0.42	1	1	7.31	0.73		да	8 000
Самарская Обл 8		13/12/17	101.50	102.00					7.93	1.39	207	да	15 000
Самарская Обл 7		30/11/16	96.01	100.86					7.88	1.76	194	да	12 000
ЯКУТИЯ													
Якутия 35001		11/04/13	99.01						8.09	0.07		да	3 000
Якутия 34004		19/09/13							6.23	0.26		да	2 000
Якутия 35002		17/04/14	100.46	100.75	100.50	0.10	1	9 000	7.48	0.97		да	3 000
Якутия 35003		20/05/16	86.02	101.08					7.95	2.21	192	да	3 000
Якутия 35004		17/05/17	101.50	102.75					7.96	2.61	189	да	3 000
КРАСНОДАРСКИЙ КРАЙ													
Краснодарский край 3		27/09/14	100.35	101.00					7.88	0.97		да	4 000
Краснодарский край 4		09/11/17	102.45	104.00					8.01	2.15	199	да	12 000
СТАВРОПОЛЬСКИЙ КРАЙ													
Ставропольск кр 34001		12/12/17	89.30						8.36	2.23	233	нет	5 000

Выпуск	Дата		Котировки		Цена		Кол-во сделок	Оборот, шт	УТМ/УТФ	Дюрация	Спред Ф3 (бп)	репо ЦБ	Объем млн
	Оферты	Погашения	Покупка	Продажа	Посл	Изм. пп							
КРАСНОЯРСКИЙ КРАЙ													
Красноярский край 5		29/11/16	87.01	101.59	101.40	-0.10	1	14 199	7.95	1.16	214	да	9 000
Красноярский край 6		19/10/17	101.75	102.00	101.90	0.05	1	1 500	8.04	2.51	198	да	17 000
ВОЛГОГРАДСКАЯ ОБЛ													
Волгогр обл 34004		04/06/14	99.10	100.29					7.92	0.76		да	2 000
Волгогр обл 34005		04/05/16	98.21	99.00	98.22	-0.76	1	156	8.54	1.80	259	да	3 000
Волгогр обл 35002		28/05/17	86.13		100.90	-0.12	1	1 000	8.34	1.98	235	да	5 000
КОМИ													
Коми Респ 35007		22/11/13	100.00	100.49					7.51	0.67		да	1 000
Коми Респ 34009		18/10/14	98.55	100.00					8.27	1.04	249	да	2 000
Коми Респ 35008		03/12/15	94.51	96.10					8.75	1.97	276	да	1 000
Коми Респ 32010		15/12/16	100.00	103.00					8.26	2.05	225	да	2 000
ТУЛЬСКАЯ ОБЛ													
Тульская обл 34002		25/09/15	100.48	100.60	100.60	0.10	1	8 000	8.45	1.49	257	да	5 000
ЛИПЕЦКАЯ ОБЛ													
Липецкая обл 34006		05/06/13	100.15	100.45					7.65	0.22		да	2 000
Липецкая обл 34007		26/05/17	101.30	101.50					8.35	1.94	237	нет	3 000
ВОРОНЕЖСКАЯ ОБЛ													
Воронежск обл 34005		17/12/17	87.01	105.00					8.65	2.39	260	нет	5 000
КАЛУЖСКАЯ ОБЛ													
Калужская обл 34004		26/06/13							7.01	0.28		да	2 000
Калужская обл 34005		19/05/16							8.28	2.42	223	да	3 000
УДМУРТИЯ													
Удмуртия 25003		14/07/13	101.00	101.95					4.76	0.33		да	1 000
Удмуртия 34004		25/11/15	88.06	102.90					6.96	1.77	102	да	2 000
Удмуртия 34005		24/11/16	100.00						7.73	2.19	170	да	2 000
Удмуртия 34006		05/12/17	104.00	106.60	104.32	0.02	4	14 500	8.23	2.73	214	нет	3 000
КОСТРОМСКАЯ ОБЛАСТЬ													
Костромск обл 34006		17/11/16	101.50	101.74	101.60		1	700	8.71	1.53	282	да	4 000
ОРЕНБУРГСКАЯ ОБЛ													
Оренбургск обл 34001		14/12/17	100.31	107.35					8.38	2.88	227	нет	4 000
ВОЛОГОДСКАЯ ОБЛ													
Вологодская обл. 34002		14/12/16							8.72	1.97	273	да	3 000
Вологодская обл. 34003		05/12/17	103.00	103.77					8.77	2.42	272	нет	5 000
БЕЛГОРОДСКАЯ ОБЛ													
Белгородск обл 24003		14/05/13	99.90	100.13					7.08	0.16		да	2 000
Белгородск обл 34006		08/08/17	88.02	102.60					7.91	1.98	192	да	5 000
РЕСП КАРЕЛИЯ													
Карелия 34013		18/06/15							7.74	1.07	195	да	2 000
Карелия 34014		30/11/16	101.02	102.50	102.50		2	451	8.15	1.39	229	да	1 000
Карелия 34015		22/10/17	87.32	102.00					8.45	2.10	244	нет	2 000
ЯРОСЛАВСКАЯ ОБЛАСТЬ													
Ярослав Обл 34009		16/05/13	100.14	100.17	100.17		2	11 998	7.14	0.17		да	3 000
Ярослав Обл 34010		15/04/14	99.75	100.30					7.48	0.79		да	3 000
Ярослав Обл 34011		21/08/15	101.10	102.00	102.00	0.23	1	2 000	8.00	1.90	203	нет	3 000
РЯЗАНСКАЯ ОБЛАСТЬ													
Рязанская Обл 34001		27/11/14	100.00	100.19					8.18	1.20	236	да	2 000
ТОМСКАЯ ОБЛ													
Томская обл 34037		27/11/13	102.00	102.80					7.84	0.68		да	3 000
Томская обл 35045		19/12/17	99.00	102.10					8.07	2.65	199	нет	5 000
БАШКОРТОСТАН													
Башкортостан 34007		29/11/16	87.50	102.38					7.81	2.12	179	нет	3 000
ЧУВАШИЯ													
Чувашия 34007		04/06/13	100.20	100.70					8.23	0.22		да	1 000
Чувашия 31008		15/06/14	99.00	100.25					8.51	1.21	269	да	1 000
Чувашия 34009		19/07/15	101.00	101.50					7.86	1.24	203	да	2 000
МАРИЙ ЭЛ РЕСП													
Марий Эл 34006		04/10/15	101.00	101.50					8.63	1.60	272	нет	2 000
ХМАО													
ХМАО-Югра 25008		19/12/13	102.80	103.80					7.07	0.74		да	2 000
ХАКАСИЯ													
Хакасия 34001		25/08/13	100.18	100.35					7.36	0.44		нет	1 000
Хакасия 34002		09/08/15	101.25	102.00					8.52	1.56	262	да	2 000
СВЕРДЛОВСКАЯ ОБЛАСТЬ													
Свердловск обл 34001		11/12/16	100.00	102.50					7.96	1.50	208	да	3 000
Свердловск обл 34002		04/12/17	101.50	102.70					8.01	2.26	198	нет	3 000
ТВЕРСКАЯ ОБЛАСТЬ													
Тверская Обл 34006		12/06/14	103.50	103.98					8.13	0.87		да	3 000
Тверская Обл 34005		26/12/13							6.92	0.73		да	4 000
Тверская Обл 34007		15/12/15							8.77	2.15	275	да	3 000
Тверская Обл 34008		18/12/17	102.40	102.85					9.11	2.56	304	нет	3 000

Источник: REUTERS, расчеты: Банк ЗЕНИТ

ОФЗ



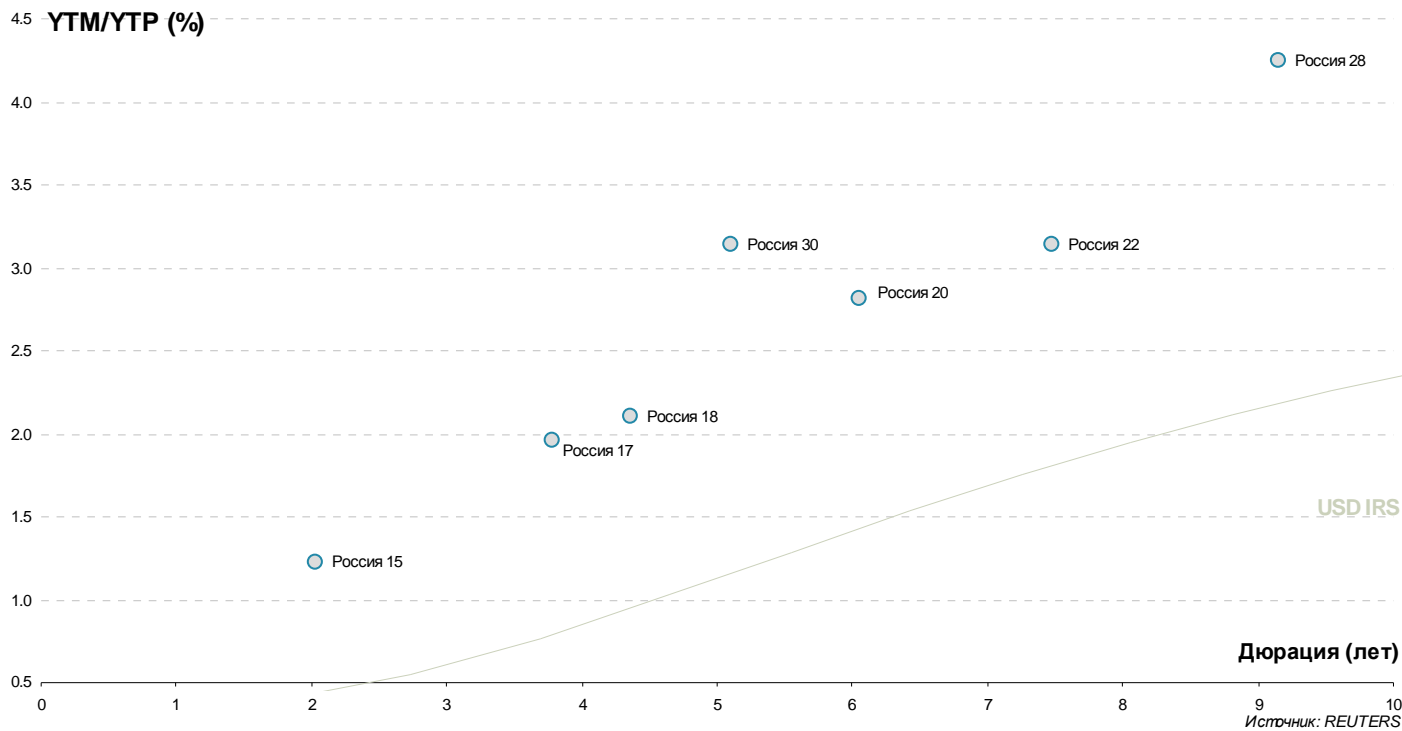
Результаты торгов евробондами

Выпуск	Валюта	Дата		Цена		Доходность		Дюрация	Изм-е, % (по покупке)	Z-спрэд
		Погашения		Покупка	Продажа	Покупка	Продажа			
РОССИЯ										
RUSSIA'15 3.625%	USD	29/04/15		104.818	105.166	1.31	1.14	2.03	-0.07	91
RUSSIA'17 3.25%	USD	04/04/17		104.750	105.250	2.02	1.90	3.78	0.03	126
RUSSIA'18 11%	USD	24/07/18		143.375	146.250	2.33	1.87	4.36	-0.13	129
RUSSIA'30 7.5%	USD	31/03/30		123.400	123.650	3.16	3.12	5.11	-0.10	154
RUSSIA'20 5%	USD	29/04/20		113.000	115.000	2.96	2.67	6.05	-0.60	146
RUSSIA'22 4.5%	USD	04/04/22		109.250	111.250	3.31	3.07	7.48		143
RUSSIA'28 12.75%	USD	24/06/28		194.100	195.350	4.29	4.22	9.15	-0.34	195
RUSSIA'42 5.625%	USD	04/04/42		114.000	114.750	4.73	4.69	15.20	-0.50	185
ГОСКOMPАНИИ										
Газпром										
GAZPR'13 4.505%	USD	22/07/13		100.994	101.012	1.59	1.54	0.34	-0.02	130
GAZST'13 5.625%	USD	22/07/13		100.981	101.301	2.73	1.81	0.34	-0.03	244
GAZPR'13 7.343%	USD	11/04/13		101.130	101.134	-9.92	-9.97			
GAZPR'13 7.51%	USD	31/07/13		102.199	102.699	1.46	0.14	0.37	-0.10	116
GAZPR'14 10.5%	USD	25/03/14		108.877	109.557	1.70	1.06	0.96		139
GAZPR'14 10.5%	USD	08/03/14		108.487	109.147	1.68	1.03	0.94		138
GAZPR'14 8.125%	USD	31/07/14		108.801	108.873	1.58	1.53	1.31		125
GAZPR'15 5.092%	USD	29/11/15		107.000	107.250	2.40	2.30	2.53	0.13	191
GAZPR'16 4.95%	USD	23/05/16		106.770	107.070	2.71	2.62	2.95	0.14	217
GAZPR'16 6.212%	USD	22/11/16		111.625	112.025	2.86	2.75	3.31	0.08	222
GAZPR'18 8.146%	USD	11/04/18		121.618	122.618	3.46	3.26	4.22	-0.04	249
GAZPR'19 9.25%	USD	23/04/19		129.500	130.000	3.79	3.71	4.84	0.15	260
GAZPR'22 6.51%	USD	07/03/22		116.500	117.500	4.28	4.15	7.10	0.13	248
GAZPR'22 4.95%	USD	19/07/22		105.200	105.700	4.27	4.21	7.59	-0.05	238
GAZPR'34 8.625%	USD	28/04/34		144.000	148.000	5.18	4.94	11.63		265
GAZPR'37 7.288%	USD	16/08/37		122.875	124.375	5.56	5.47	12.89	0.13	285
Газпром нефть										
GPN CAPITAL '22 4.375%	USD	19/09/22		99.854	100.239	4.39	4.34	7.71	-0.14	246
Транснефть										
TRANSN'13 7.7%	USD	07/08/13		102.419	104.419				-0.05	
TRANSN'14 5.67%	USD	05/03/14		104.015	105.015	1.46	0.45	0.95	-0.01	115
TRANSN'18 8.7%	USD	07/08/18		127.986	128.273	3.03	2.98	4.51	-0.28	197
РЖД										
RZD'17 5.739%	USD	03/04/17		110.448	110.649	2.98	2.93	3.60	0.20	224
RZD'22 5.7%	USD	05/04/22		111.213	111.612	4.20	4.15	7.14	-0.31	237
Совкомфлот										
SOVKOM'17 5.375%	USD	27/10/17		104.732	105.159	4.23	4.13	4.08	-0.44	338
ГОСБАНКИ										
ВТБ										
VTB'15 6.465%	USD	04/03/15		107.459	108.459	2.54	2.04	1.87	0.06	216
VTB'17 6%	USD	12/04/17		108.090	109.090	3.83	3.58	3.60		310
VTB'18 6.315%	USD	22/02/18		109.602	110.602	4.14	3.93	4.33	-0.31	320
VTB'18 6.875%	USD	29/05/18		112.365	113.365	4.20	4.00	4.43	0.22	321
VTB'20 6.551%	USD	13/10/20		111.375	112.375	4.74	4.60	6.03	-0.07	322
VTB'22 6.95%	USD	17/10/22		107.592	108.592	5.90	5.77	7.07	0.02	407
VTB'35 6.25%	USD	30/06/35		108.191	109.191	5.60	5.53	12.57	-0.34	290
VTB' 9.5%	USD			109.332	109.965	8.09	8.00	6.55	-0.18	640
Банк Москвы										
BANK OF MOS'13 7.335%	USD	13/05/13		100.781	100.796	2.15	2.06	0.15		189
BANK OF MOS'15 6.699%	USD	11/03/15		106.655	106.854	3.20	3.10	1.89	0.03	283
BANK OF MOS'15 5.967%	USD	25/11/15		105.145	105.645	3.93	3.74	2.48	-0.11	349
BANK OF MOS'17 6.02%	USD	10/05/17		104.270	105.270	4.87	4.61	3.67	-0.05	415
ВЭБ										
VEB '17 5.375%	USD	13/02/17		109.679	109.873	2.74	2.69	3.57	-0.04	203
VEB'17 5.45%	USD	22/11/17		110.000	110.375	3.13	3.05	4.16		225
VEB'20 6.902%	USD	09/07/20		119.143	119.494	3.87	3.82	5.94	-0.16	238
VEB'22 6.025%	USD	05/07/22		113.000	113.500	4.31	4.25	7.32	-0.63	246
VEB'25 6.8%	USD	22/11/25		119.620	120.120	4.72	4.68	8.92	-0.13	251
Газпромбанк										
GAZPROMB'13 7.933%	USD	28/06/13		101.701	101.716	1.75	1.70	0.28		146
GAZPROMB'14 6.25%	USD	15/12/14		106.196	106.284	2.59	2.54	1.66		223
GAZPROMB'15 6.5%	USD	23/09/15		108.040	108.290	3.15	3.05	2.30	0.05	271
GAZPROMB'16 7.35%	USD	08/05/16		111.679	111.838	3.36	3.31	2.78	0.02	280
GAZPROMB'17 5.625%	USD	17/05/17		106.861	107.060	3.83	3.78	3.72	0.20	307
GAZPROMB'19 7.25%	USD	03/05/19		109.184	109.729	5.46	5.36	4.99	-0.09	428
GPB EURO' 7.875%	USD			104.056	104.748	6.92	6.76	4.20	-0.33	603
РСХБ										
ROSSELKH'13 7.175%	USD	16/05/13		100.940	100.990	1.30	1.00	0.16	0.37	104
ROSSELKH'14 7.125%	USD	14/01/14		104.493	104.535	1.60	1.55	0.81	-0.01	129

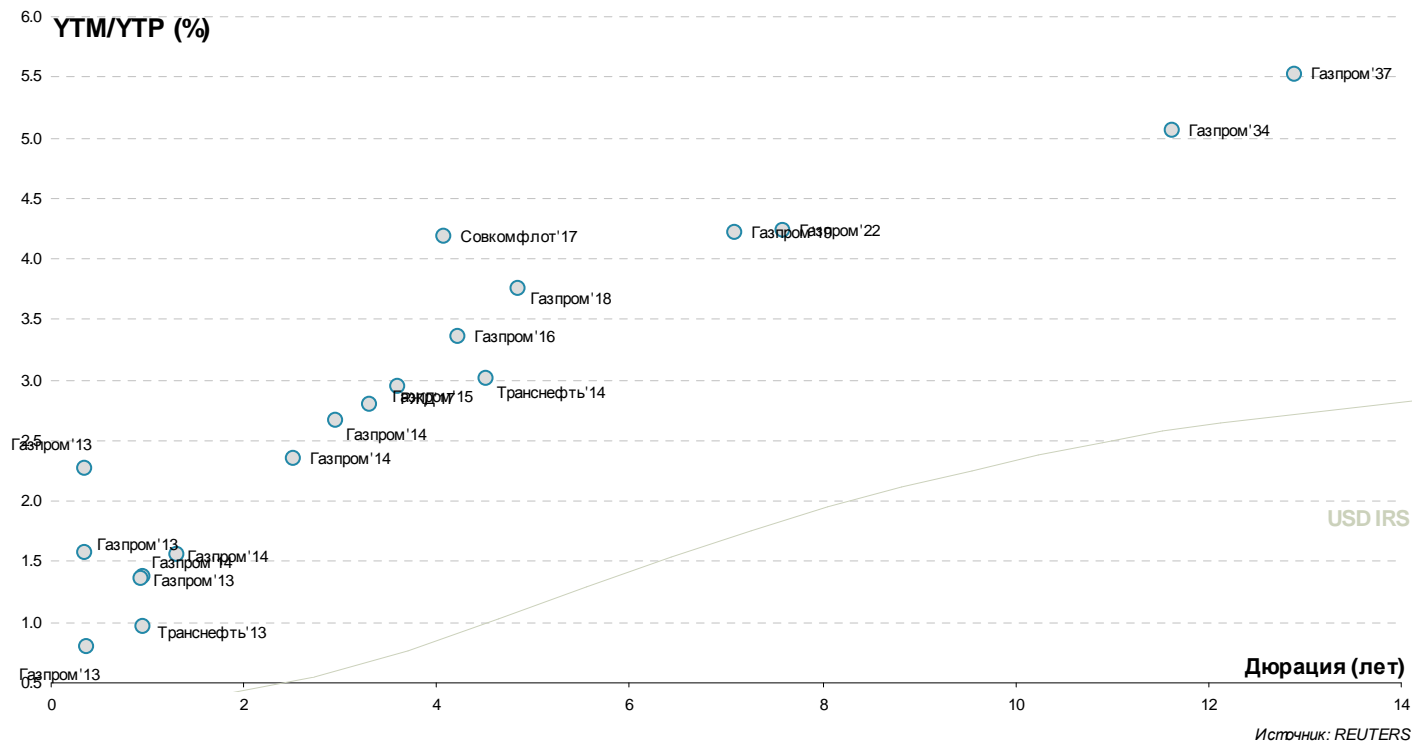
Выпуск	Валюта	Дата		Цена		Доходность		Дюрация	Изм-е, % (по покупке)	Z-спрэд
		Погашения		Покупка	Продажа	Покупка	Продажа			
ROSSELKH'14 9%	USD	11/06/14		108.374	108.438	2.07	2.02	1.17		175
ROSSELKH'17 6.299%	USD	15/05/17		110.340	110.715	3.60	3.51	3.68	-0.53	285
ROSSELKH'17 5.298%	USD	27/12/17		107.097	107.323	3.66	3.61	4.26	0.07	275
ROSSELKH'18 7.75%	USD	29/05/18		118.441	118.701	3.80	3.75	4.37	0.04	281
ROSSELKH'21 6%	USD	03/06/21		105.391	105.545	4.18	4.13	2.93	0.02	365
Сбербанк										
SBER'13 6.48%	USD	15/05/13		101.000	101.500	0.16	-2.89			
SBER'13 6.468%	USD	02/07/13		101.375	102.125	1.66	-0.86	0.29		137
SBER'15 5.499%	USD	07/07/15		107.292	107.409	2.23	2.18	2.18	-0.16	180
SBER'17 5.4%	USD	24/03/17		108.650	109.150	3.09	2.97	3.60	-0.13	236
Sber'17 4.95%	USD	07/02/17		107.000	107.250	3.03	2.96	3.58	-0.13	232
SBER'19 5.18%	USD	28/06/19		108.194	108.486	3.70	3.65	5.42	0.30	242
SBER'21 5.717%	USD	16/06/21		109.544	109.908	4.33	4.28	6.68	-0.74	265
Sber'22 6.125%	USD	07/02/22		112.701	113.094	4.38	4.33	7.07	-0.70	260
SBER'22 5.125%	USD	29/10/22		100.424	100.803	5.07	5.02	7.57	-0.13	316
ЧАСТНЫЕ КОМПАНИИ										
Евраз										
EVRAZ'13 8.875%	USD	24/04/13		100.800	101.300	0.84	-3.93			
EVRAZ'15 8.25%	USD	10/11/15		110.945	111.400	3.85	3.68	2.38	-0.06	342
EVRAZ'17 7.4%	USD	24/04/17		107.717	108.099	5.28	5.18	3.54	-0.20	458
EVRAZ'18 9.5%	USD	24/04/18		115.500	116.000	5.93	5.83	4.10	-0.25	505
EVRAZ'18 6.75%	USD	27/04/18		104.604	105.055	5.70	5.60	4.32	-0.15	476
Металлоинвест										
METALLOINV'16 6.5%	USD	21/07/16		106.250	106.750	4.46	4.31	3.04		390
НЛМК										
NLMK '19 4.95%	USD	26/09/19		102.125	102.625	4.57	4.48	5.54	-0.13	324
Альянс Ойл										
Alliance '15 9.875%	USD	11/03/15		109.650	109.849	4.71	4.61	1.85	0.01	437
Алроса										
ALROSA'14 8.875%	USD	17/11/14		110.650	110.930	2.31	2.15	1.55	0.05	196
ALROSA'20 7.75%	USD	03/11/20		118.043	118.743	4.89	4.79	5.91	-0.33	337
Вымпелком										
VIMPELC'13 8.375%	USD	30/04/13		100.700	100.825	2.29	1.25	0.12	-0.10	203
VIMPELC'14 4.31%	USD	29/06/14		100.895	103.105	3.63	1.90	1.25		
VIP FIN'16 6.493%	USD	02/02/16		107.790	107.790	3.61	3.61	2.66	-0.07	312
VIMPELC'16 8.25%	USD	23/05/16		112.979	113.300	3.87	3.77	2.82	-0.04	334
VIMPELC'17 6.255%	USD	01/03/17		108.150	109.150	4.00	3.74	3.57	-0.35	331
VIMPELC'18 9.125%	USD	30/04/18		119.814	120.317	4.72	4.62	4.17	-0.31	378
VIP FIN'21 7.748%	USD	02/02/21		114.110	115.110	5.51	5.37	6.13	-0.14	398
VIMPELC'22 7.504%	USD	01/03/22		112.975	113.475	5.64	5.57	6.81	-0.28	391
Лукойл										
LUKOIL'14 6.375%	USD	05/11/14		107.377	107.461	1.76	1.71	1.54	-0.15	141
LUKOIL'17 6.356%	USD	07/06/17		113.973	114.187	2.82	2.77	3.74	-0.05	204
LUKOIL'19 7.25%	USD	05/11/19		120.065	120.390	3.80	3.75	5.39	-0.19	246
LUKOIL'20 6.125%	USD	09/11/20		113.942	114.296	3.99	3.94	6.21	-0.18	242
LUKOIL'22 6.656%	USD	07/06/22		119.080	119.504	4.14	4.09	7.14	-0.25	231
МТС										
MTS'20 8.625%	USD	22/06/20		127.446	128.169	4.20	4.10	5.68	-0.31	275
НОВАТЭК										
NOVATEK'16 5.326%	USD	03/02/16		107.317	107.461	2.66	2.61	2.70	-0.07	216
NOVATEK'21 6.604%	USD	03/02/21		115.573	115.935	4.26	4.21	6.35	-1.30	269
Северсталь										
SEVERSTAL'13 9.75%	USD	29/07/13		103.200	103.450	0.92	0.26	0.36		62
SEVERSTAL'14 9.25%	USD	19/04/14		108.005	108.119	1.77	1.67	1.02	0.01	146
SEVERSTAL'16 6.25%	USD	26/07/16		107.735	108.100	3.77	3.66	3.07	-0.22	320
SEVERSTAL'17 6.7%	USD	25/10/17		109.477	109.914	4.40	4.30	3.97	-0.27	356
Sev Stal '22 5.9%	USD	17/10/22		102.250	102.750	5.59	5.53	7.31	-0.28	373
ТМК										
TMK'18 7.75%	USD	27/01/18		107.750	108.250	5.89	5.78	4.13		505
Распадская										
RASPAD'17 7.75%	USD	27/04/17		108.463	109.463	5.42	5.16	3.53	0.04	473
ТНК-ВР										
TNK '13 7.5%	USD	13/03/13		100.140	103.140	-41.30	-1 050.73			
TNK-BP'15 6.25%	USD	02/02/15		107.136	107.231	2.33	2.28	1.79	-0.25	195
TNK-BP'16 7.5%	USD	18/07/16		115.055	115.355	2.74	2.66	3.01	-0.14	217
TNK-BP'17 6.625%	USD	20/03/17		114.003	114.206	2.90	2.85	3.51	-0.50	217
TNK-BP'18 7.875%	USD	13/03/18		121.569	121.827	3.17	3.12	4.30	0.32	221
TNK-BP'20 7.25%	USD	02/02/20		121.875	122.313	3.62	3.56	5.64	-0.13	223
ЧАСТНЫЕ БАНКИ										
Альфа-Банк										
ALFA BANK'13 9.25%	USD	24/06/13		101.901	101.929	2.04	1.94	0.27	-0.20	175
ALFA BANK'15 8%	USD	18/03/15		108.150	108.450	3.73	3.58	1.89	0.15	337
ALFA BANK'17 6.3%	USD	22/02/17		104.586	104.949	5.00	4.90	3.54	0.26	432
ALFA BANK'17 7.875%	USD	25/09/17		113.482	113.919	4.54	4.44	3.81	-0.02	373
ALFA BANK'21 7.75%	USD	28/04/21		113.792	114.493	5.61	5.51	6.15	-0.35	403

Выпуск	Валюта	Дата		Цена		Доходность		Дюрация	Изм-е, % (по покупке)	Z-спрэд
		Погашения		Покупка	Продажа	Покупка	Продажа			
ALFA BANK'17 6.3%	USD	22/02/17		99.364	100.364	6.47	6.20	3.77	-0.02	597
ALFA BANK'17 7.875%	USD	25/09/17		109.738	110.738	5.56	5.34	4.14	0.38	494
ALFA BANK'21 7.75%	USD	28/04/21		108.924	109.924	6.37	6.22	6.45	0.17	516
Номос Банк										
NOMOS BANK'12 9.25%	USD	17/12/12		100.450	100.575	4.44	3.20	0.10		438
NOMOS BANK'13 6.5%	USD	21/10/13		101.996	102.246	4.31	4.04	0.93		406
NOMOS BANK'15 8.75%	USD	21/10/15		104.865	105.865	6.89	6.52	2.65	0.11	658
NOMOS BANK'19 10%	USD	26/04/19		100.503	101.503	9.89	9.68	4.90	0.24	918
Промсвязьбанк										
PROMSVYAZB'18 12.5%	USD	31/01/18		101.500	102.500	5.24	0.90	0.22		513
PROMSVYAZB'13 10.75%	USD	15/07/13		104.884	105.134	3.36	3.00	0.65		309
Promsvyazb'14 6.2%	USD	25/04/14		100.896	101.396	5.55	5.19	1.41		531
PROMSVYAZB'15 12.75%	USD	27/05/15		110.757	111.757	7.99	7.57	2.15		775
PROMSVYAZB'16 11.25%	USD	08/07/16		106.936	108.936	8.97	8.36	3.02	0.18	867
PROMSVYAZB'17 8.5%	USD	25/04/17		100.592	101.592	8.34	8.07	3.79	0.09	789
ХКФБ										
HOME CREDIT'14 7%	USD	18/03/14		103.247	103.747	4.49	4.11	1.30	0.46	422

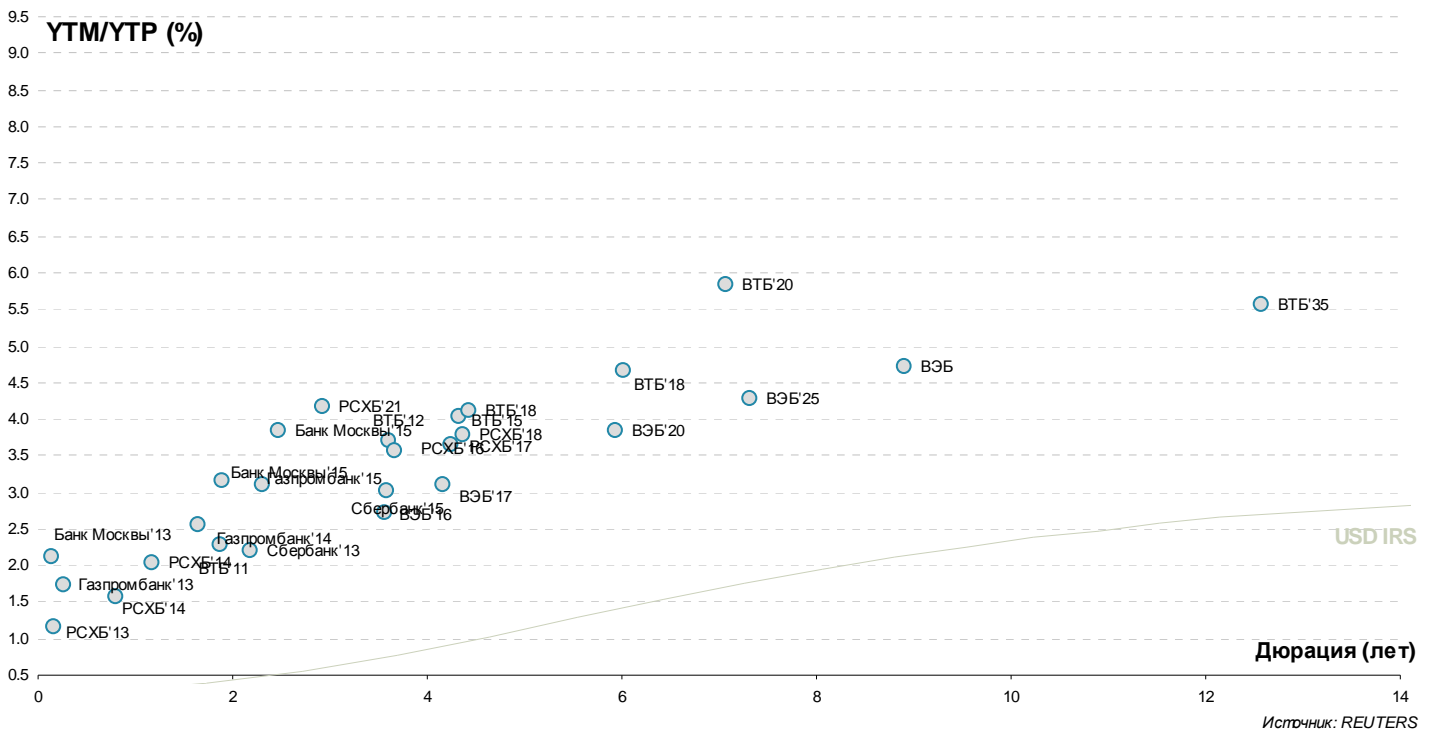
Россия



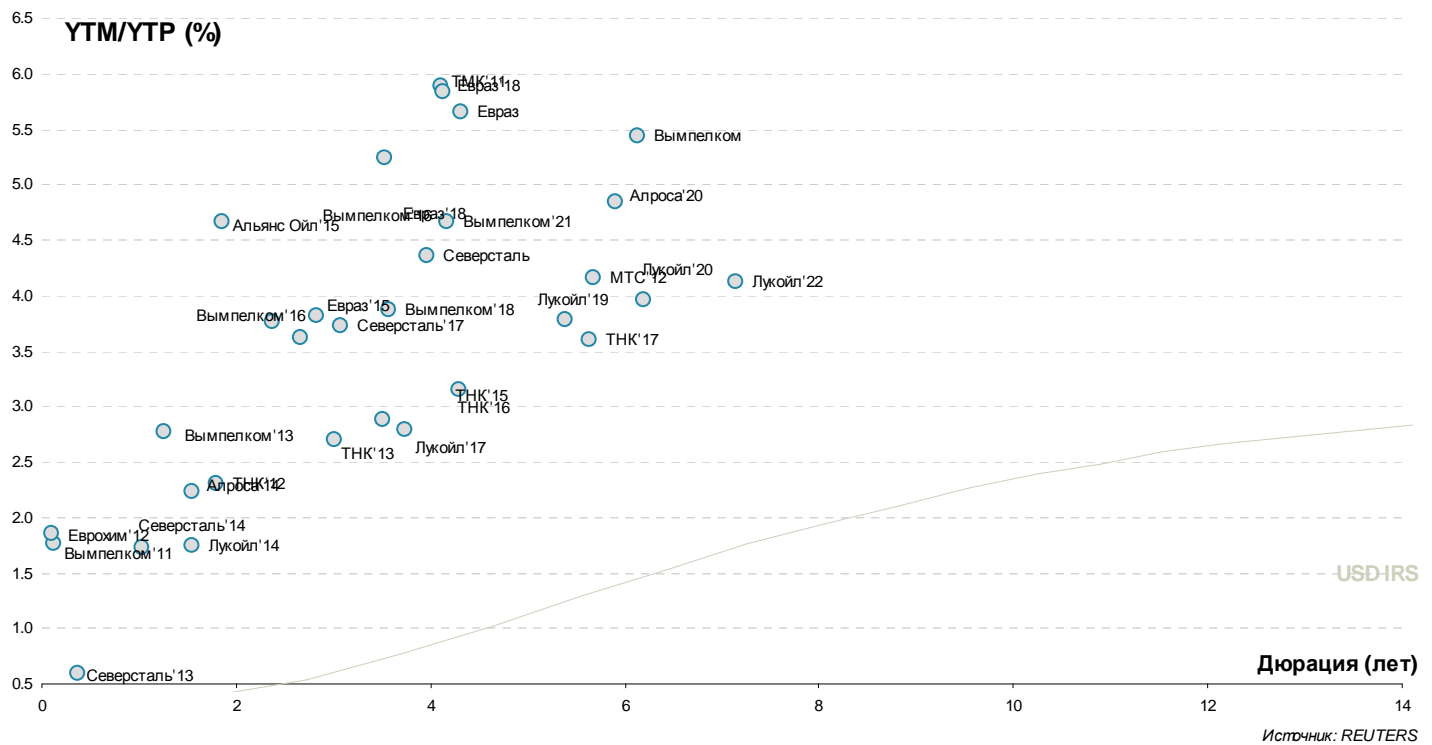
Госкомпании



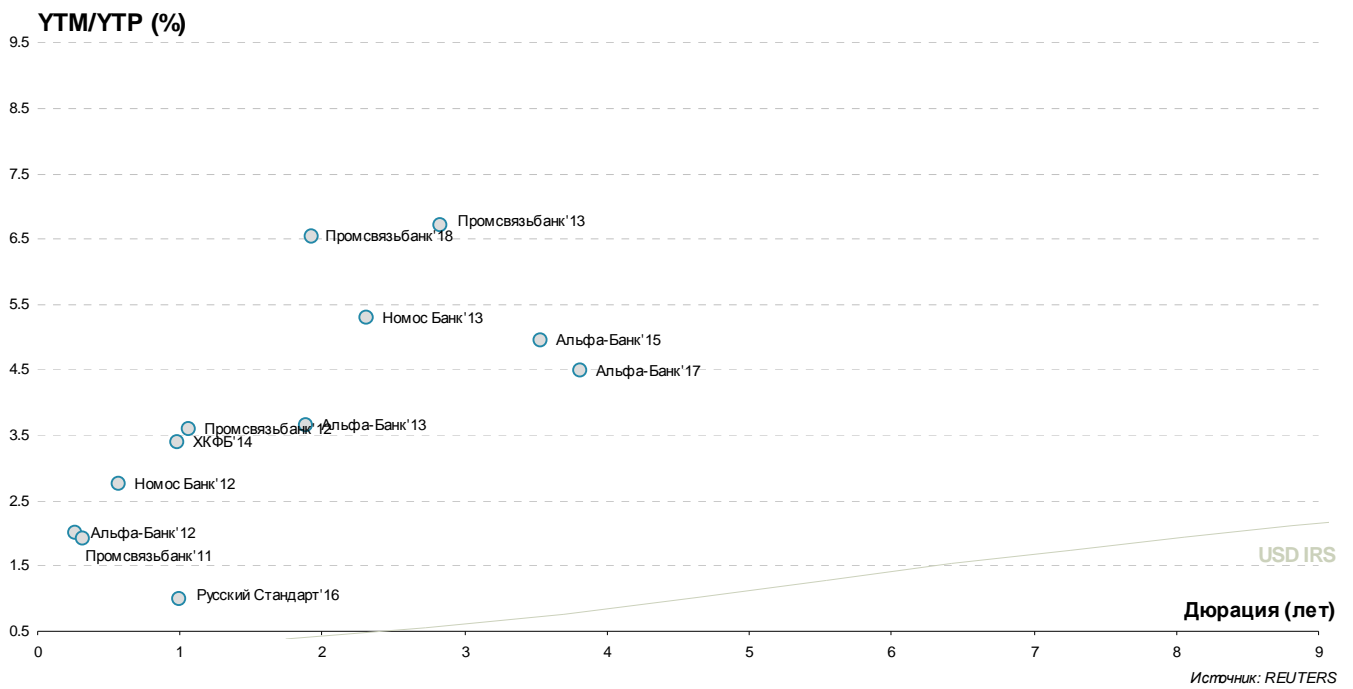
Госбанки



Частные компании



Частные банки



Инвестиционный Департамент

Россия, 129110, Москва, Банный пер, дом 9
тел. 7 495 937 07 37, факс 7 495 937 07 36
WEB: <http://www.zenit.ru>

Начальник Департамента

Зам.начальника Департамента

Кирилл Копелович
Константин Поспелов

kopelovich@zenit.ru
konstantin.pospelov@zenit.ru

Управление продаж

Валютные и рублевые облигации
Валютные и рублевые облигации
Валютные и рублевые облигации
Валютные и рублевые облигации

Юлия Шабанова
Максим Симагин
Александр Валканов
Юлия Паршина

j.shabanova@zenit.ru
m.simagin@zenit.ru
a.valkanov@zenit.ru
y.parshina@zenit.ru

Аналитическое управление

Макроэкономика
Макроэкономика/кредитный анализ
Кредитный анализ
Количественный анализ
Акции

Акции
Облигации

Владимир Евстифеев
Кирилл Сычев
Евгений Чердаков
Дмитрий Чепрагин
Евгения Лобачева

research@zenit.ru
firesearch@zenit.ru

v.evstifeev@zenit.ru
k.sychev@zenit.ru
e.cherdakov@zenit.ru
d.chepragin@zenit.ru
evgenia.lobacheva@zenit.ru

Управление рынков долгового капитала

Рублевые облигации

Денис Ручкин
Андрей Пашкевич
Фарида Ахметова
Марина Никишова
Вера Панова
Алексей Басов
Екатерина Гашигуллина

ibcm@zenit.ru

d.ruchkin@zenit.ru
a.pashkevich@zenit.ru
f.akhmetova@zenit.ru
m.nikishova@zenit.ru
vera.panova@zenit.ru
a.basov@zenit.ru
e.gashigullina@zenit.ru

Каждый аналитик, задействованный в написании данного обзора, подтверждает, что все положения отражают его собственное мнение в отношении финансовых инструментов или эмитентов. Вознаграждение аналитиков не связано напрямую или косвенно с мнениями или рекомендациями, изложенными в данном обзоре. Банк ЗЕНИТ не несет ответственности за операции третьих лиц, совершенные на основе мнений аналитиков, изложенных в данном обзоре. Мнение Банка может не совпадать с мнением аналитика, изложенным в данном обзоре.

Информация, представленная в обзоре, основана на источниках, которые Банк ЗЕНИТ признает надежными, тем не менее, Банк не несет ответственности за ее достоверность и полноту. Описания финансовых инструментов и эмитентов не претендуют на полноту. Прошлые показатели не являются гарантией своего повторения в будущем. Обзор не имеет отношения к инвестиционным целям или финансовой ситуации третьих лиц. Все мнения и рекомендации, основанные на представленной информации, соответствуют дате выхода обзора и могут быть изменены без уведомления. Обзор предоставляется исключительно в информационных целях и не является предложением купить или продать соответствующие финансовые инструменты. Инвесторы должны самостоятельно принимать инвестиционные решения, используя обзор лишь в качестве одного из средств, способствующих принятию взвешенных решений. Обзор подготовлен Банком ЗЕНИТ для распространения среди профессиональных участников рынка и институциональных инвесторов. Не являющиеся профессиональными участниками инвесторы должны искать возможность дополнительной консультации перед принятием инвестиционного решения. Обзор может содержать информацию и рекомендации касательно финансовых инструментов, недоступных для покупки или продажи непрофессиональными участниками рынка.

Банк ЗЕНИТ может выступать маркетмейкером по одному или нескольким финансовым инструментам, упомянутым в данном обзоре и иметь по ним длинные или короткие позиции. Банк ЗЕНИТ также может предоставлять услуги финансового советника и выступать организатором и андеррайтером по проектам корпоративного финансирования одной из указанных в обзоре компаний.

Дополнительная информация и сопроводительная документация может быть предоставлена по запросу. © 2013 Банк ЗЕНИТ.