

# ДОЛГОВОЙ РЫНОК

**ЕЖЕДНЕВНЫЙ ОБЗОР**
**Торговые идеи /стр. 2/**
**Внешний рынок долга /стр. 3/**

- Кипр входит в клинч с Европой

**Российский долговой рынок /стр. 4/**

- Евробонды замедлили темпы снижения
- Локальный рынок провел спокойный день

**Корпоративные события /стр. 5/**

- МТС: позитивные результаты в отчетности за 2012 г., несмотря на узбекский фактор, рублевые выпуски компании выглядят интересно

**Первичный рынок /стр. 6/**
**Приложения**

- Результаты торгов рублевыми облигациями на ММВБ /стр. 7/
- Карты доходности рублевого рынка /стр. 19/

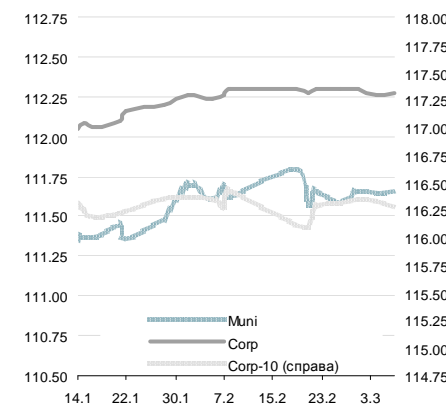
**Динамика ключевых показателей**

	знач.	Δ за день	за 6 месяцев:	
			MIN.	MAX.
<b>Внешний рынок долга</b>				
UST-10 yield	1.90	▼ -0.05	1.58	2.06
UST 10-2Y sprd	166	▼ -5	134	180
EMBI+Glob.	300	▲ 8	245	320
EMBI+Rus sprd	173	▲ 5	114	201
Russia'30 yield	3.17	▲ 0.01	2.51	3.20
<b>Денежный рынок</b>				
Libor-3m	0.28	▲ 0.00	0.28	0.39
Euribor-3m	0.21	▲ 0.00	0.18	0.26
MosPrime-1m	6.45	▼ -0.02	6.22	6.91
Корсчета в ЦБ	722.0	▼ -52.0	446	1570
Депоз. в ЦБ	139.9	▲ 32.5	66	403
NDF RU 3m	6.4	■ 0.0	6	6
<b>Валютный рынок</b>				
USD/RUB	30.981	▲ 0.210	29.85	31.74
EUR/RUB	39.839	▼ -0.082	39.55	40.88
EUR/USD	1.288	▼ -0.008	1.27	1.36
Корзина ЦБ	34.947	▲ 0.105	34.44	35.63
DXU Индекс	82.989	▲ 0.295	79.02	82.99
<b>Фондовые индексы</b>				
RTS	1478.8	▲ 0.0%	1364	1636
Dow Jones	14455.8	▲ 0.03%	12542	14539
DAX	7947.8	▼ -0.79%	6951	8058
Nikkei 225	12221	▲ 2.03%	8534	12561
Shanghai Comp.	2257.4	▲ 2.66%	1960	2434
<b>Сырьевые рынки</b>				
Нефть Urals	105.6	▼ -1.78%	105	117
Нефть Brent	107.5	▲ 0.59%	106	119
Золото	1612.8	▼ -0.02%	1565	1790
CRB Index	293.1	▼ -0.45%	290	321

Источник: Reuters, Bloomberg, ЦБ

**EMBI+ Global Sovereign Spread**


Источник: JPM

**Ценовые индексы ZETBI**


Источник: ММВБ, Банк ЗЕНИТ

**Динамика индексов ZETBI**

	знач.	Δ за день	за 6 месяцев:	
			MIN.	MAX.
<b>Price Return</b>				
OFZ	123.9	▼ -0.30	107.5	126.0
Muni	111.7	▲ 0.02	109.6	112.4
Corp	112.3	▲ 0.01	110.7	112.3
Corp-10	116.3	▼ -0.06	115.0	116.9
<b>Total Return</b>				
OFZ	290.0	▼ -0.55	233.3	291.7
Muni	361.2	▲ 0.24	330.7	361.2
Corp	358.7	▲ 0.27	330.0	360.7
Corp-10	360.7	▲ 0.06	332.0	360.7
<b>Объем торгов в сегменте (млн руб.)</b>				
OFZ	1 113	▲ 900	0	20 310
Muni	633	▲ 379	10	5 492
Corp	6 977	▲ 1 420	19	23 593
Corp-10	135	▼ -112	47	1 348

Источник: ММВБ, Банк ЗЕНИТ

# Торговые идеи

## ЛОКАЛЬНЫЕ ВЫПУСКИ

Выпуск	Рейтинг, S&P/M/F	Цена послед. сделки	УТР/УТМ	Дюрация	Комментарий
НПК, БО-01	- / Ba3 / -	101.80	9.20	1.82	Спрэд 40-50 бп к выпускам рейтинговой категории В+/ВВ-, сильные операционные и кредитные показатели
НПК, БО-02		102.32	9.07	1.82	
Лента, 01	В+ / - / -	100.05	10.23	2.64	Новое предложение среди компаний потребительского сектора, премия 60-70 бп к бумагам X5 при одинаковых рейтингах
Лента, 02		100.00	10.25	2.64	
Лента, 03		100.73	9.91	2.62	
ЛенСпецСМУ, 02	В / - / -	102.70	12.50	3.04	Один из самых доходных выпусков строительного сектора, с учетом сопоставимого кредитного качества, премию около 160 бп к кривой ЛСР лишь за более длинную дюрацию считаем избыточной
Роснефть, 04	BBB- / Baa1 / BBB	102.58	7.99	3.78	Наиболее ликвидное предложение среди качественных корпоративных заемщиков с госучастием: спрэд к ОФЗ на уровне 160-170 бп
Роснефть, 05		102.55	7.99	3.78	
ГТЛК, 01	BB- / - / -	101.90	9.79	2.52	На текущий момент - наиболее доходное предложение среди финансовых компаний с госучастием на рынке
Русский Стандарт, БО-03	В+ / Ba3 / В+	100.50	9.61	1.37	Новое доходное предложение среди частных банков категории В+/ВВ-, около 100 бп премии к выпускам ХКФ Банка
Русский Стандарт, БО-04		100.63	10.05	1.80	
Русфинанс Банк, БО-03	- / Ba1 / BBB+	101.80	8.93	1.49	Спрэд свыше 300 бп к ОФЗ слишком широкий для рейтинговой категории BBB, премия более 50 бп к спредам Росбанка с аналогичным рейтингом

Данные в таблице по состоянию на 19.03.2013

## ЕВРООБЛИГАЦИИ

Выпуск	Рейтинг, S&P/M/F	Цена послед. сделки	УТМ	Дюрация	Комментарий
VTB'17	BBB / Baa1 / BBB	107.64	3.94	3.58	Выпуски ВТБ предлагают лучшую доходность среди старших выпусков в сегменте госбанков, предлагая дополнительные 80-100 бп над спредами ВЭБа и Сбербанка при одинаковых кредитных рейтингах
VTB'18 (6.315)		109.08	4.25	4.31	
VTB'18 (6.875)		111.93	4.28	4.40	
VTB'20		110.34	4.90	6.00	
RUSB'17	В+ / Ba3 / В+	107.92	7.07	3.61	Старший выпуск предлагает достаточно высокую доходность, торгуясь близко к уровням субординированного выпуска HCFBRU'20
CRVKMO'14	- / B1 / ВВ-	104.51	4.78	1.30	Выпуск интересен для buy&hold с учетом короткой дюрации и предлагаемой доходности
GPBRU'19 (sub)	BB+ / Ba1 / -	108.44	5.60	4.96	Интересная идея в сегменте субординированного долга: выпуск все еще сохраняет потенциал сужения спреда к старшему выпуску GPBRU'17 на уровне 50 бп
BKMOSC'17 (sub)	- / Ba3 / BBB-	104.54	4.79	3.65	Выпуск предлагает спрэд, сопоставимый с субордами материнского ВТБ, обеспечивая более высокую доходность при меньшей дюрации
EVRAZ'17	В+ / B1 / ВВ-	107.35	5.37	3.52	Спреды выпусков к Северстали и НЛМК по-прежнему достаточно широки, при этом потенциал сужения мы оцениваем на уровне 50 бп за счет консолидации в отчетность Распадской с 2013 г. и улучшения конъюнктуры на рынке стали.
EVRAZ'18 (9.5)		115.46	5.93	4.08	

### Примечание:

**19.03.2013 исключен выпуск О'Кей, 02.** С момента включения в список рекомендованных бумаг в середине января выпуск продемонстрировал неплохую динамику котировок, подорожав примерно на 100 бп, и не исчерпал полностью весь потенциал ценового роста. Вместе с тем, вышедшие на вторичные торги дебютные выпуски Ленты (S&P: В+/Стабильный) предлагают лучшую доходность по сравнению с бумагами О'Кей (Fitch: В+/Стабильный) при сопоставимой дюрации, при этом Лента, на наш взгляд, характеризуется более сильным кредитным профилем, а ее бумаги обладают более высоким потенциалом сужения спреда к бенчмарку - выпуску Х5 Финанс БО-01. В связи с этим, мы исключили из перечня торговых идей выпуск О'Кей, 02, заменив его на выпуски Лента, 01-03.

**05.03.2013 исключен выпуск Промсвязьбанк, БО-7.** С конца декабря прошлого года выпуск подорожал примерно на 150 бп (спрэд к ОФЗ сузился на 50-60 бп), что ограничивает потенциал дальнейшего роста котировок с учетом относительно короткой дюрации бумаг. В качестве более доходной альтернативы бумагам Промсвязьбанка рекомендуем обратить внимание на новые выпуски Русский Стандарт, БО-03/БО-04.

**08.02.2013 исключен выпуск ВЭБ-Лизинг, 06.** За последний месяц цена выпуска выросла более чем на 100 бп, в результате его спрэд к материнскому ВЭБу сократился до минимальных значений. В то же время в сегменте гос. лизинговых компаний появились выпуски ГТЛК, спреда которых выглядят достаточно широко.

# Внешний рынок долга

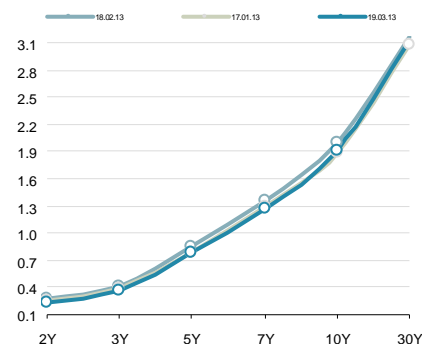
Владимир Евстифеев  
v.evstifeev@zenit.ru

## Кипр входит в клинч с Европой

Кипр вошел в клинч с международными кредиторами: вопрос об одобрении условий bailout в части разовых депозитных изъятий не прошел парламентское голосование. Это значительно увеличивает шансы на расширение финансового кризиса на острове и его распространение на другие уязвимые экономики еврозоны. Теперь внимание инвесторов обращено в сторону переговоров кипрских лидеров с представителями российской политической и бизнес-элиты, а проблема спасения кипрской экономики явно приобретает международный политический уклон. В случае прогресса в переговорах с Москвой и обострения отношений с европейскими лидерами, уязвимой точкой кипрской экономики является высокая зависимость банков от рефинансирования в ЕЦБ. На наш взгляд, это обстоятельство существенно снижает вероятность того, что кипрские лидеры намерены всерьез рисковать своим положением в еврозоне в угоду получения российской помощи.

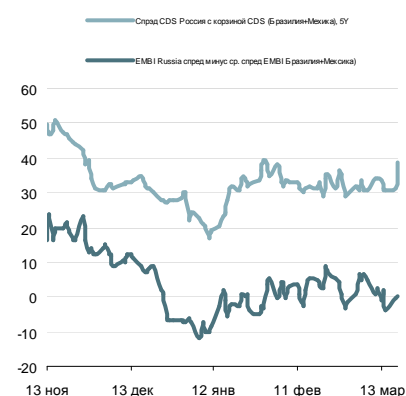
Глобальные рынки отреагировали на кипрские события со сдержанным негативом: европейские фондовые индексы завершили день со средним снижением около фигуры, дальние доходности на кривых периферийных экономик подросли в пределах 10 бп, что, впрочем, не помешало Испании провести неплохие размещения краткосрочных бумаг. В США картина выглядела несколько лучше: фондовые индексы потеряли не более 0.25%, а доходности 10-летних UST опустились на 5 бп к отметке 1.90%. При этом рынки получили неплохую статистику по жилищному сектору. Основным событием сегодня станут итоги заседания ФРС по ставке, которые вряд ли преподнесут рынкам какие-либо неожиданности.

## Кривая US Treasures



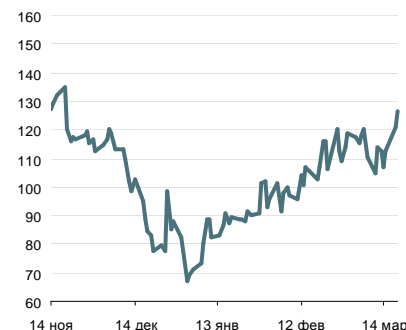
Источник: Reuters

## Спрэды EMBI+ (Россия, Бразилия)



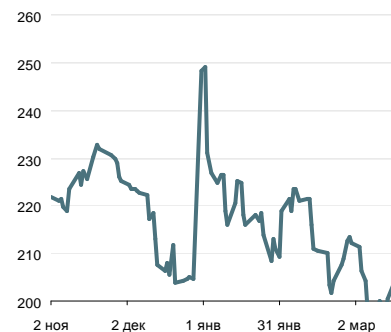
Источник: Bloomberg

## Спрэд Россия-30 / UST-10Y



Источник: Reuters

## Спрэд Russia EMBI Corp/Sovereign



Источник: Reuters

# Российский долговой рынок

Кирилл Сычев  
k.sychev@zenit.ru

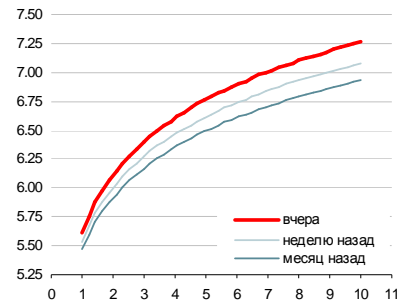
## Евробонды замедлили темпы снижения

Российский сегмент во вторник реагировал на развитие кипрских событий в прежнем ключе. Суверенные выпуски показали весьма умеренное снижение цен: котировки даже в дальнем опустились не более чем на 20 бп, а расширение спредов по-прежнему происходило со стороны UST и не превышало 10 бп. Корпоративный сектор двигался преимущественно вниз по ценам, но темпы снижения замедлились до 10-15 бп с 25 бп накануне. Среди аутсайдеров рынка находились выпуски госбанков, в частности, ВТБ, снижение котировок которых вдоль кривой составляло 25-50 бп.

## Локальный рынок провел спокойный день

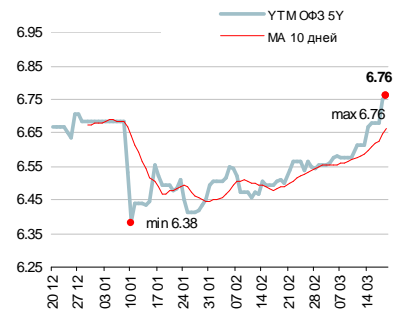
Локальные облигации в целом провели нейтральный день. На рынке ОФЗ спрос был равномерно распределен вдоль кривой, а рост доходностей коснулся участка средней дюрации и в среднем не превышал 5 бп. Дальние бумаги консолидировались после серии снижений и завершили день без существенных ценовых изменений. Корпоративный сектор выглядел спокойно. Торговая активность в целом была невелика, а цены ликвидных бумаг не имели выраженной динамики, за исключением разве что выпусков Роснефти, потерявших в ценах в пределах 15 бп после закрытия книг и объявления ставок по новым 5-летним бумагам.

## Кривая ОФЗ



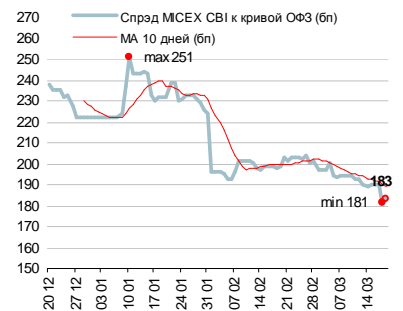
Источник: Reuters, расчеты Банка ЗЕНИТ

## Доходности кривой ОФЗ в точке 5 лет



Источник: Reuters, расчеты Банка ЗЕНИТ

## Спрэд индекса корп. облигаций ММВБ к кривой ОФЗ



Источник: ММВБ, Банк ЗЕНИТ

## Корпоративные события

Кирилл Сычев  
k.sychev@zenit.ruЕвгений Чердаков  
e.cherdakov@zenit.ru

## МТС: позитивные результаты в отчетности за 2012 г., несмотря на узбекский фактор, рублевые выпуски компании выглядят интересно

Вчера МТС опубликовала финансовую отчетность за 4К12 и 2012 г. в целом. Компания отчиталась о сильных квартальных показателях, при этом результаты за 2012 г. в целом мы также оцениваем умеренно-позитивно. Выручка МТС в 2012 г. выросла на 1% г/г (до 12 436 млн. долл.), относительно низкие темпы роста показателя были обусловлены, в первую очередь, заметным ослаблением рубля (средний курс доллара в 2012 г. вырос на 5.6% относительно уровня 2011 г.), а также прекращением деятельности местной «дочки» МТС в Узбекистане, начиная со 2П12. Показатель OIBDA вырос на 3% г/г (без учета списаний, связанных с прекращением деятельности в Узбекистане) и составил около 5 300 млн. долл., а рентабельность по OIBDA выросла на 0.8 пп г/г – до 42.6%. Отметим, что, несмотря на рост CAPEX (на 12.3% г/г – до 2 903 млн. долл. или 23.3% от годовой выручки), свободный денежный поток МТС по итогам 2012 г. вырос на 5.5% г/г (до 1 334 млн. долл.), что позволило сократить общий долг компании на 12.3% по сравнению с началом года (до 7 642 млн. долл.). Вместе с тем, долговая нагрузка МТС на конец 4К12 сохранилась на уровне конца 2011 г., составив 1.3x в терминах Чистый долг/OIBDA, что было обусловлено сокращением ликвидных активов на балансе (в 2012 г. компания выплатила дивиденды на 923 млн. долл.). Одновременно с публикацией отчетности МТС подтвердила прогноз по темпам роста выручки на 2013 г. (на уровне 5-7%), а также повысила прогноз по рентабельности по OIBDA до 41-42% (против прежних 40%). Также МТС повысила прогноз по объему CAPEX на текущий год до 18-19% от годовой выручки (ранее ожидалось снижение до 15-18%) в связи с планами по опережающему развертыванию LTE-сетей и развитию собственной розницы. Отметим, что, несмотря на рост планируемых на текущий год CAPEX, их объем все равно заметно меньше капвложений, осуществленных компанией в 2012 г., и не помешает МТС и в дальнейшем сокращать долг.

Евробонд MOBTEL'20 (YTM 4.18/D 5.66 г.) торгуется со спрэдом 120-130 бп к суверенной кривой и, на наш взгляд, выглядит переоцененным на фоне бумаг Вымпелкома, торгующихся со средним спрэдом 230 бп к суверенной кривой, что предопределяет невысокую текущую привлекательность евробонда МТС. В то же время, наиболее ликвидные рублевые выпуски компании торгуются со средним спрэдом около 230 бп к ОФЗ и, на наш взгляд, выглядят достаточно интересно, как в сравнении с прочими телекомами (ликвидные рублевые выпуски Вымпелкома предлагают премию около 240 бп, Теле2 – чуть более 220 бп, Ростелекома – около 200 бп, МегаФона – 180-190 бп), так и в связке МТС – АФК Система – Башнефть (бумаги всех компаний предлагают сейчас примерно одинаковый спрэд к ОФЗ в диапазоне 220-250 бп).

## Ключевые финансовые показатели МТС по US GAAP за 2012 г.

млн. долл.	2012	2011	% %
Выручка	12 436	12 319	1.0%
OIBDA*	5 300	5 144	3.0%
Операционная прибыль	1 996	2 809	-28.9%
Чистая прибыль	1 038	1 568	-33.8%
Рентабельность по OIBDA	42.6%	41.8%	0.8 пп
Операционная рентабельность	16.1%	22.8%	-6.7 пп
Чистая рентабельность	8.4%	12.7%	-4.3 пп
Операцион. ден. поток до изм. в ОК	3 937	4 079	-3.5%
Чистый операц. ден. поток	4 237	3 849	10.1%
CAPEX	2 903	2 585	12.3%
Свободный денежный поток	1 334	1 264	5.5%
млн. долл.	2012	2011	% %
Активы	14 980	15 327	-2.3%
в т.ч. ден. ср-ва и ликвид. активы	858	1 937	-55.7%
Долг**	7 642	8 715	-12.3%
доля краткосрочного долга	11.9%	13.3%	-1.4 пп
Чистый долг**	6 784	6 778	0.1%
Капитал	3 753	3 571	5.1%
CAPEX+M&A	2 964	2 804	-
CAPEX/OIBDA	0.5x	0.5x	-
(CAPEX+M&A)/OIBDA	0.6x	0.5x	-
Долг/OIBDA	1.4x	1.7x	-
Чистый долг/OIBDA	1.3x	1.3x	-
Долг/Капитал	2.0x	2.4x	-

\* показан скорректирован на убытки от обесценения активов

\*\* включает обязательства по финансовому лизингу

## Первичный рынок

## Первичный рынок

Выпуск	Рейтинг, S&P/M/F	Возможность включения в Ломбард ЦБ	Объем размещения, млн. руб.	Ориентир УТР/УТМ, % годовых	Заккрытие книги	Дата размещения	Амортизация/Дюрация	Оферта/Погашение
Ак Барс, БО-02	- / B1 / BB-	да	5 000	9.41	18.03.2013	20.03.2013	нет / 1 г.	1 г. / 3 г.
Роснефть, 07	BBB- / Baa1 / BBB	да	15 000	8.16	19.03.2013	22.03.2013	нет / 4.21 г.	5 лет / 10 лет
Роснефть, 08	BBB- / Baa1 / BBB	да	15 000	8.16	19.03.2013	22.03.2013	нет / 4.21 г.	5 лет / 10 лет
Национальный капитал, БО-05	NR	нет	3 000	н/д	19.03.2013	22.03.2013	нет / н/д	нет / 3 г.
Центр-Инвест, БО-03	- / Baa3 / -	да	1 500	10.25-10.78	25.03.2013	27.03.2013	нет / 1.43 г.	1.5 г. / 3 г.
Центр-Инвест, БО-06	- / Baa3 / -	да	1 000	10.25-10.78	25.03.2013	27.03.2013	нет / 1.43 г.	1.5 г. / 3 г.
Альфа Укрфинанс, 01	- / - / B-	да	3 000	13.16-13.96	29.03.2013	02.04.2013	нет / 1 г.	1 г. / 3 г.
Нота-Банк, БО-03	- / B3 / -	да	2 000	11.83-12.10	XX.03.2013	XX.04.2013	нет / 1 г.	1 г. / 3 г.
Life Consumer Finance B.V., ABS	BBB / - / -	да	3 200	9.58-10.65	30.04.2013	XX.XX.2013	да / 2.15 г.	нет / 4 г.

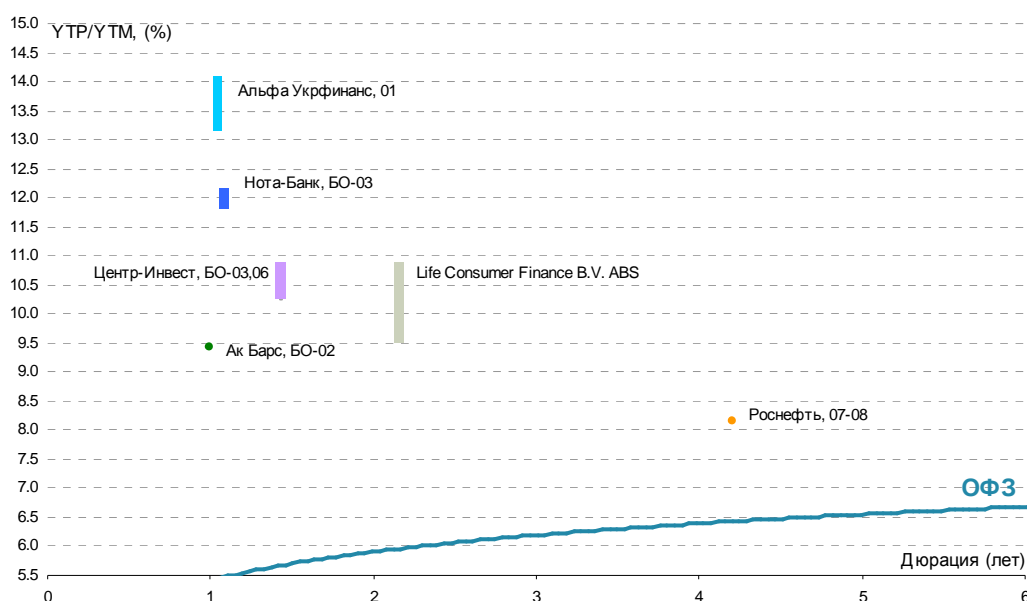
Цветом выделены выпуски, по которым идет сбор заявок

Источник: Interfax, Bloomberg, Cbonds

## Последние размещения

Выпуск	Рейтинг, S&P/M/F	Возможность включения в Ломбард ЦБ	Объем размещения, млн. руб.	Bid cover/Размещ объем	Ориентир УТР/УТМ, % годовых	Фактическая УТР/УТМ, % годовых	Дата размещения	Амортизация/Дюрация
МегаФон Финанс, 06	BBB- / - / -	да	10 000	н/д / 100%	8.16-8.42	8.16	13.03.2013	нет / 4.21 г.
МегаФон Финанс, 07	BBB- / - / -	да	10 000	н/д / 100%	8.16-8.42	8.16	13.03.2013	нет / 4.21 г.
Лента, 01	B+ / B1 / -	да	3 000	н/д / 100%	10.25	10.25	12.03.2013	нет / 2.66 г.
Лента, 02	B+ / B1 / -	да	3 000	н/д / 100%	10.25	10.25	12.03.2013	нет / 2.66 г.
Ростелеком, 19	BB+ / - / BBB-	да	10 000	1.4 / 100%	8.06-8.26	8.26	12.03.2013	да / 2.72 г.
ВЭБ-Лизинг, 10	BBB / - / BBB	да	5 000	н/д / 100%	8.68-8.94	8.68	07.03.2013	да / 3.74 г.
ВЭБ-Лизинг, 11	BBB / - / BBB	да	5 000	н/д / 100%	8.68-8.94	8.68	07.03.2013	да / 3.74 г.
Морской Банк, 01	- / B2 / -	да	1 500	1.3 / 100%	12.89-13.42	13.16	06.03.2013	нет / 1 г.
Лента, 03	B+ / B1 / -	да	4 000	1.7 / 100%	10.25-10.78	10.25	05.03.2013	нет / 2.66 г.
Росбанк, БО-07	WD / Baa3 / BBB+	да	10 000	н/д / 100%	8.58-8.73	8.73	01.03.2013	нет / 2.70 г.
СДМ-Банк, 01	- / - / B	да	1 500	1.6 / 100%	12.63-13.16	12.79	01.03.2013	нет / 1 г.

Источник: Interfax, Bloomberg, Cbonds



## Результаты торгов рублевыми облигациями на ММВБ

Выпуск	Дата		Котировки		Цена		Кол-во сделок	Оборот, шт	УТМ/УТР	Дюрация	Спред Ф3 (бп)	репо ЦБ	Объем млн
	Оферты	Погашения	Покупка	Продажа	Посл	Изм. пп							
<b>ОФЗ</b>													
ОФЗ 25065		27/03/13	100.08	100.15	100.15	0.03	15	33 851	5.00	0.02		да	46 000
ОФЗ 26200		17/07/13	100.05	101.00					5.59	0.33		да	50 000
ОФЗ 26201		16/10/13	100.50	100.65					5.41	0.57		да	47 000
ОФЗ 25076		13/03/14	101.15	101.30	101.30	0.15	39	236 916	5.80	0.97		да	155 000
ОФЗ 25068		20/08/14	108.20	108.40	108.40	0.35	3	102	5.84	1.34		да	45 000
ОФЗ 26202		17/12/14	108.36	108.79	108.70	-0.20	13	141 684	6.06	1.58		да	40 000
ОФЗ 25071		26/11/14	103.46	103.66	103.46	-0.14	11	117 472	6.00	1.58		да	80 000
ОФЗ 25079		03/06/15	101.85	102.12	102.04	-0.17	22	272 864	6.08	2.05		да	150 000
ОФЗ 25075		15/07/15	101.50	102.10	102.05	0.15	3	3 002	6.01	2.16		да	150 000
ОФЗ 25077		20/01/16	103.26	103.40	103.37	0.02	3	6 101	6.13	2.59		да	150 000
ОФЗ 46017		03/08/16	100.00	100.50	100.00	-0.35	3	101 594	6.45	2.62		да	80 000
ОФЗ 26203		03/08/16	102.20	102.50	102.30	-0.60	3	200 030	6.23	3.05		да	150 000
ОФЗ 46019		20/03/19							6.94	3.19		да	26 000
ОФЗ 48001		31/10/18	95.00	97.85					6.97	3.23		да	24 000
ОФЗ 25080		19/04/17	104.10	104.20	104.10	-0.15	8	254 201	6.34	3.52		да	150 000
ОФЗ 26206		14/06/17	104.15	104.30	104.23	-0.02	9	17 229	6.34	3.67		да	150 000
ОФЗ 26204		15/03/18	105.05	105.20	105.15	-0.25	8	102 101	6.38	4.13		да	150 000
ОФЗ 25081		31/01/18	99.95	100.00	100.00	-0.10	5	95 000	6.30	4.25		да	150 000
ОФЗ 46014		29/08/18	101.70	102.75	101.80	-1.00	2	21	6.69	4.44		да	62 000
ОФЗ 46021		08/08/18	94.70	94.95	94.80		4	154 230	6.68	4.31		да	107 000
ОФЗ 26208		27/02/19	105.10	105.25	105.10	-0.49	8	20 043	6.56	4.92		да	150 000
ОФЗ 46005		09/01/19	61.00	72.52					6.73	5.10		да	27 000
ОФЗ 26210		11/12/19	101.35	101.40	101.45	-0.05	2	101	6.64	5.44		да	150 000
ОФЗ 46018		24/11/21	97.00	99.00	98.53	-0.47	1	7 200	7.06	6.08		да	133 000
ОФЗ 26205		14/04/21	104.84	105.00	104.85	0.06	8	268 920	6.92	6.06		да	150 000
ОФЗ 46023		23/07/26	106.15	108.90					6.93	6.17		да	295 000
ОФЗ 26209		20/07/22	104.69	104.90	104.70	-0.25	5	205	7.03	6.86		да	150 000
ОФЗ 46011		20/08/25		127.00					6.37	7.19		да	30 000
ОФЗ 26211		25/01/23	99.90	100.10	99.95		8	14 544	7.13	7.22		да	150 000
ОФЗ 46022		19/07/23	85.00	92.90					6.97	7.39		да	45 000
ОФЗ 26207		03/02/27	106.80	106.95	106.85		45	373 081	7.49	8.70		да	150 000
ОФЗ 26212		19/01/28	96.86	97.00	96.91	0.16	7	17 011	7.53	9.24		да	150 000
ОФЗ 46012		05/09/29							5.47	10.83		да	40 000
ОФЗ 46020		06/02/36	92.26	92.30	92.98	0.03	3	356 480	7.70	11.17		да	135 000

## МЕТАЛЛУРГИЧЕСКАЯ И ГОРНОДОБЫВАЮЩАЯ ПРОМЫШЛЕННОСТЬ

## НорНикель

НорНикель ВО3		30/07/13	100.09	100.15	100.15		16	78 165	6.65	0.36		да	15 000
НорНикель ВО1		25/02/16	100.12	100.50	100.10	-0.05	3	4 001	8.01	2.67	182	нет	10 000
НорНикель ВО2		25/02/16	100.15	100.50	100.15		8	114 002	7.99	2.67	180	нет	10 000
НорНикель ВО4		25/02/16	100.00	100.25	100.00	-0.15	2	2 967	8.05	2.67	186	нет	15 000

## НЛМК

НЛМК ВО6		05/03/13							0.35	0.00		да	10 000
НЛМК ВО2	19/06/13	17/12/14	100.40	100.80					7.17	0.25		да	5 000
НЛМК ВО3	19/06/13	17/12/14	100.40	100.78					7.17	0.25		да	5 000
НЛМК ВО4	08/09/14	07/09/15	100.00						7.66	1.42	174	да	5 000
НЛМК ВО7		11/11/14	102.05	102.29	102.10	0.19	16	108 220	7.70	1.53	176	да	10 000
НЛМК 7	16/03/15	05/09/22	101.30	101.40	101.31	-0.19	3	1 770	7.93	1.87	189	да	5 000
НЛМК 8	04/12/15	25/11/22		101.50	101.50	0.45	2	2	7.92	2.43	177	нет	10 000

## ММК

ММК ВО5		04/04/13	99.96	100.04	100.00	0.05	9	25 900	7.68	0.04		да	8 000
ММК ВО8	15/08/13	12/02/15	100.00	100.30					8.20	0.41		да	5 000
ММК ВО4		27/02/14	99.65	99.70	99.70	0.05	1	3 000	8.14	0.93		да	5 000
ММК ВО6		10/07/14			98.80	0.10	1	1	8.34	1.26	246	да	5 000
ММК ВО7		22/07/14	96.04	100.00	98.76	-1.24	3	42 180	8.40	1.29	252	да	5 000
ММК 18	01/12/15	22/11/22	100.15	100.50	100.50	-0.05	5	48 100	8.66	2.41	252	да	5 000

## Алроса

Алроса 21	25/06/13	18/06/15							7.31	0.26		да	8 000
Алроса 22	28/06/13	23/06/15	100.12	100.30	100.29	-0.04	2	526	7.38	0.27		да	8 000
Алроса 23		18/06/15							8.29	2.02	222	да	7 000
Алроса 20		23/06/15	101.95	102.10	101.90	0.05	1	1	8.27	2.04	219	да	3 000
Алроса ВО1		30/10/15	100.48	101.75	101.64	-0.15	5	6 170	8.40	2.34	227	да	5 000
Алроса ВО2		30/10/15			101.65	-0.35	1	10 700	8.39	2.34	226	да	5 000

## Евраз

Евраз 1	20/03/15	13/03/20							8.94	1.80	292	да	10 000
Евраз 3	20/03/15	13/03/20							8.91	1.80	289	да	5 000
Сибметинвест 1	16/10/14	10/10/19	106.55	107.10					8.83	1.41	292	да	10 000
Сибметинвест 2	16/10/14	10/10/19	106.50	110.00	110.00	2.90	1	1	6.82	1.41	91	да	10 000
Евраз 2	26/10/15	19/10/20	102.20	102.40	102.25	0.19	1	5 733	9.15	2.28	303	да	10 000
Евраз 4	26/10/15	19/10/20	100.01	110.00					9.24	2.28	312	да	5 000
Евраз 5	06/06/16	27/05/21	98.03	100.00	98.03	0.03	2	450	9.32	2.82	310	да	5 000
Евраз 7	02/06/16	25/05/21	92.01	99.99	98.30		1	5 000	9.22	2.81	301	да	15 000

Выпуск	Дата		Котировки		Цена		Кол-во сделок	Оборот, шт	УТМ/УТР	Дюрация	Спред	репо ЦБ	Объем млн
	Оферты	Погашения	Покупка	Продажа	Посл	Изм. пп							
<b>Металлоинвест</b>													
Металлоинвест 1	16/03/15	07/03/22	101.00	101.40	101.10	-0.21	11	107 163	8.57	1.87	254	да	5 000
Металлоинвест 5	16/03/15	07/03/22	100.01	101.05	101.00	0.40	10	262 362	8.62	1.87	259	да	10 000
Металлоинвест 6	19/03/15	10/03/22	86.00	101.05	101.05	-0.07	3	63 815	8.60	1.80	258	да	10 000
Металлоинвест 2	02/02/18	27/01/23	99.50	100.05	99.90	-0.10	1	1 004	9.12	4.02	272	нет	5 000
Металлоинвест 3	02/02/18	27/01/23	99.50		100.00		1	8 500	9.09	4.03	269	нет	5 000
<b>Мечел</b>													
Мечел 5	16/04/13	09/10/18	100.05	100.20	100.00	-0.14	1	5 480	11.62	0.08		да	5 000
Мечел ВО3		24/04/13	99.90	100.09	99.90	-0.15	10	25 735	10.87	0.10		да	5 000
Мечел 2	15/06/11	12/06/13	99.36	99.64	99.65	0.17	9	10 230	9.06	0.23		да	5 000
Мечел 4	25/07/13	21/07/16	99.00	101.45	100.50	0.28	5	157	10.12	0.35		да	5 000
Мечел ВО4	11/02/14	10/02/15	97.60	97.69	97.70	-0.25	6	4 244	13.43	0.88		да	5 000
Мечел 15	18/02/14	09/02/21	95.02	97.32	96.00	-0.58	1	5 000	13.40	0.90		да	5 000
Мечел 16	18/02/14	09/02/21	95.02	95.99	95.02	-0.54	4	5 776	14.69	0.90		да	5 000
Мечел ВО5		07/04/15	100.00						11.86	2.22	575	нет	5 000
Мечел ВО7		07/04/15	100.00						11.86	2.22	575	нет	2 000
Мечел ВО11		07/04/15	100.00						11.86	2.22	575	нет	3 000
Мечел ВО12		07/04/15	100.00						11.86	2.22	575	нет	3 000
Мечел ВО6		07/04/15	100.00						11.56	1.97	550	нет	2 000
Мечел 13	01/09/15	25/08/20	88.51	88.99	89.41	-0.37	3	2 030	15.92	2.21	981	да	5 000
Мечел 14	01/09/15	25/08/20	88.61	89.38	88.60	-1.19	8	395	16.40	2.21	1029	да	5 000
Мечел 17	02/06/16	27/05/21	81.00	81.99	81.05	-0.95	3	682	16.84	2.76	1063	да	5 000
Мечел 18	02/06/16	27/05/21	81.75	81.96	81.97	-0.03	2	201	16.38	2.76	1017	да	5 000
Мечел 19	07/06/16	01/06/21	81.10	81.99	82.00		3	314	16.33	2.78	1012	да	5 000
<b>ТМК</b>													
ТМК ВО1		22/10/13	99.62	100.89					8.40	0.57		да	5 000
<b>СУЭК</b>													
СУЭК 1	05/07/13	26/06/20	100.23	100.55	100.35	-0.03	2	800	8.21	0.30		да	10 000
<b>РМК</b>													
РМК 3	17/12/13	15/12/15	97.00	99.00	98.70	-0.30	1	100 000	12.59	0.72		нет	3 000
РМК 4	05/06/14	02/06/16	94.00	94.65	94.05	0.05	2	1 290	15.01	1.15	916	нет	5 000
<b>КОКС</b>													
КОКС ВО2		28/05/14	93.51	97.60					11.43	1.13	559	да	5 000
<b>Русал</b>													
Русал 7	03/03/14	22/02/18	96.50	96.70	96.50	-0.21	15	6 157	12.66	0.93		нет	15 000
Русал 8	15/04/15	05/04/21	93.50	93.95	93.50	-0.20	4	2 630	12.50	1.87	647	нет	15 000
<b>ИНФРАСТРУКТУРА</b>													
<b>РЖД</b>													
РЖД 09	18/05/11	13/11/13	100.06	100.30	100.25	0.05	2	10 032	6.59	0.64		да	15 000
РЖД 10		06/03/14	107.35	107.44	107.44	0.13	6	7 131	7.00	0.93		да	15 000
РЖД 23	29/01/15	16/01/25		103.15	102.90	-0.10	1	229	7.43	1.74	143	да	15 000
РЖД 11		18/11/15			100.45	0.10	3	100 001	7.75	2.40	161	да	15 000
РЖД 16	06/06/16	05/06/17	99.40	100.75	100.75	0.01	2	920	7.77	2.85	155	да	15 000
РЖД 19	16/07/18	08/07/24							7.88	4.39	142	да	10 000
<b>ФСК ЕЭС</b>													
ФСК ЕЭС 6	26/09/13	15/09/20	100.10	100.40					7.07	0.51		да	10 000
ФСК ЕЭС 8	26/09/13	15/09/20	100.10	100.40	100.10	-0.20	1	275	7.07	0.51		да	10 000
ФСК ЕЭС 18	09/06/14	27/11/23	101.15	101.25	101.25		6	111 200	7.53	1.16	168	да	15 000
ФСК ЕЭС 15	23/10/14	12/10/23	101.61	102.50	101.67	-0.53	4	31 800	7.76	1.48	183	да	10 000
ФСК ЕЭС ВО1	22/04/15	21/10/15		101.10	100.85	-0.05	1	4 500	7.79	1.91	175	да	10 000
ФСК ЕЭС 10	24/09/15	15/09/20	100.00	100.45					7.71	2.25	159	да	10 000
ФСК ЕЭС 7	27/10/15	16/10/20	99.30	100.00					7.73	2.35	160	да	5 000
ФСК ЕЭС 12	22/04/16	19/04/19	100.00	110.05					7.88	2.72	168	да	10 000
ФСК ЕЭС 25	27/09/16	14/09/27	102.15	102.50					8.02	3.01	177	да	15 000
ФСК ЕЭС 21	19/04/17	06/10/27	102.50	103.00					8.12	3.42	180	да	10 000
ФСК ЕЭС 9	24/10/17	16/10/20	100.00	100.60					8.15	3.82	178	да	5 000
ФСК ЕЭС 11	24/10/17	16/10/20	100.00	100.70					8.04	3.82	167	да	10 000
ФСК ЕЭС 19	18/07/18	06/07/23	99.00	100.00					8.22	4.39	176	да	20 000
ФСК ЕЭС 13		22/06/21	87.01	103.00	103.20	1.10	1	3	8.12	6.04	121	да	10 000
ФСК ЕЭС 24	17/01/20	07/01/28	97.00	99.99	99.50	0.50	3	3	8.26	5.33	164	нет	10 000
<b>ТРАНСНЕФТЬ</b>													
Транснефть БО1	22/12/14	21/12/15							7.53	1.66	155	нет	17 000
Транснефть БО2	22/12/14	21/12/15		102.00					7.53	1.66	155	нет	17 000
<b>НМТП</b>													
НМТП БО-2		29/04/15	101.00	101.05	101.10	0.09	3	15 500	8.59	1.91	255	да	4 000
<b>Росавтодор</b>													
Росавтодор 1		29/11/16							9.30	3.21	301	да	3 000
<b>Росводоканал</b>													
Росводоканал 3	11/11/13	09/11/15	99.00	99.78					9.61	0.63		да	3 000
<b>Водоканал</b>													
Водоканал 1		09/12/15	85.20	99.90					8.94	2.43	279	да	2 000
<b>Западный СД</b>													
Западный СД 1	29/04/16	13/05/31	99.55	100.50					8.94	2.73	274	да	5 000

Выпуск	Дата		Котировки		Цена		Кол-во сделок	Оборот, шт	УТМ/УТР	Дюрация	Спред ф3 (бп)	репо ЦБ	Объем млн
	Оферты	Погашения	Покупка	Продажа	Посл	Изм. пп							
Западный СД 2	29/04/16	13/05/31	99.85	100.70					9.19	2.90	296	да	5 000
Западный СД 3	24/02/17	06/02/32	87.30						8.66	3.39	234	да	5 000
Западный СД 4	24/02/17	06/02/32							8.41	3.39	209	да	5 000
Западный СД 5	24/02/17	06/02/32							8.56	3.39	224	да	5 000
<b>Почта России</b>													
Почта России 1	25/03/14	22/03/16							8.20	0.96		да	7 000
Почта России 2	23/10/15	18/10/19	100.65	100.99					8.56	2.30	243	да	3 000
Почта России 3	23/10/15	18/10/19	100.10	100.99					8.45	2.30	232	да	3 000
Почта России 4	23/10/15	18/10/19	100.10	100.80					8.46	2.30	233	да	3 000
<b>НЕФТЬ И ГАЗ</b>													
<b>ГАЗПРОМ</b>													
Газпром А9		12/02/14	100.30	100.45					7.94	0.89		да	5 000
Газпром А11		24/06/14	107.90	108.30	108.00	-0.35	1	10	7.13	1.18	128	да	5 000
Газпром Капитал 6		18/02/16	99.10	100.25					7.76	2.66	157	нет	15 000
Газпром Капитал 5		16/02/17	90.50	99.80					7.75	3.45	142	нет	10 000
Газпром Капитал 4	11/11/13	15/02/18	85.00						7.82	4.17	139	нет	5 000
<b>Роснефть</b>													
Роснефть 4	23/10/17	17/10/22	102.70	103.10	102.55	-0.15	13	280 099	8.08	3.78	172	да	10 000
Роснефть 5	23/10/17	17/10/22	102.70	103.05	102.55	-0.05	5	114 000	8.08	3.78	172	да	10 000
<b>Лукойл</b>													
Лукойл 4		05/12/13	100.35		100.35	-0.05	1	1 498	6.99	0.70		да	6 000
<b>Газпром нефть</b>													
Газпром нефть БО-5		09/04/13	100.02	100.11	100.02	0.01	3	8 299	6.80	0.06		да	10 000
Газпром нефть БО-6		09/04/13	100.00	100.11					5.72	0.06		да	10 000
Газпром нефть 11	03/02/15	25/01/22		101.55					7.60	1.76	159	да	10 000
Газпром нефть 8		02/02/16	102.00	102.15	102.00	-0.05	2	100 000	7.85	2.59	167	да	10 000
Газпром нефть 9	08/02/16	26/01/21	102.00	102.30	101.81	-0.19	1	1	7.94	2.61	176	да	10 000
Газпром нефть 10	05/02/18	26/01/21		105.80					7.92	4.05	151	да	10 000
Газпром нефть 12	29/11/17	23/11/22		102.59	102.50		1	5 000	8.00	3.89	162	нет	10 000
Газпром нефть 4	10/04/18	09/04/19	100.00	101.99	101.40	-0.10	1	7 131	8.01	4.11	159	да	10 000
<b>НОВАТЭК</b>													
НОВАТЭК БО-1		25/06/13	99.90						6.79	0.27		да	10 000
НОВАТЭК БО-2		12/10/15	101.42	101.50	101.40	0.40	3	21 245	7.88	2.28	176	да	10 000
НОВАТЭК БО-3		12/10/15	101.15	101.50	101.50	-0.05	1	1	7.84	2.29	172	да	5 000
НОВАТЭК БО-4		12/10/15	101.40	101.60					7.80	2.29	168	да	5 000
<b>ТАТНЕФТЬ</b>													
Татнефть БО-1		20/09/13							6.94	0.49		да	5 000
<b>Башнефть</b>													
Башнефть БО1	05/12/13	02/12/14	101.35	101.48	101.40	0.09	6	24 500	7.41	0.69		да	10 000
Башнефть 4	13/02/15	04/02/22	87.00	101.85					8.59	1.78	258	да	10 000
Башнефть 1	18/12/12	13/12/16	100.05	100.15					8.47	3.22	218	да	15 000
Башнефть 2	18/12/12	13/12/16	100.00	101.50					8.52	3.22	223	да	15 000
Башнефть 3	18/12/12	13/12/16	100.00	100.23					8.52	3.22	223	да	20 000
Башнефть 6	06/02/18	31/01/23	100.00	100.25	101.20	1.13	1	5 000	8.52	4.06	211	нет	10 000
Башнефть 8	06/02/18	31/01/23	100.00	100.25	100.10		1	20 000	8.81	4.06	240	нет	5 000
Башнефть 7	04/02/20	31/01/23	99.32	99.70	100.20	0.40	1	1	9.00	5.26	239	нет	10 000
Башнефть 9	04/02/20	31/01/23	99.30	99.79					9.11	5.25	250	нет	5 000
<b>НК Альянс</b>													
НК Альянс 3	30/07/13	21/07/20	100.00	100.30					9.03	0.36		да	5 000
НК Альянс БО-1		04/02/14	100.01	100.70	100.00	0.04	6	31 336	9.44	0.86		да	5 000
НК Альянс 4	07/06/16	01/06/21	98.25	99.00					9.50	2.81	329	да	5 000
НК Альянс 6	10/06/16	04/06/21	90.51	99.50					10.10	2.81	388	да	7 000
<b>Сахатранснефтегаз</b>													
Сахатранф2		26/07/13	100.30	100.69	100.30	0.10	4	3 306	11.52	0.35		нет	3 000
<b>Якутская ТЭК</b>													
ЯТЭК БО1	20/12/13	18/12/15	99.97						12.60	0.71		нет	3 000
<b>БК Евразия</b>													
БК Евразия 1	22/06/16	20/06/18	98.00	100.00					9.12	2.87	289	да	5 000
<b>ГОСБАНКИ</b>													
<b>ВТБ</b>													
ВТБ 6	10/07/13	06/07/16	100.36	100.54	100.46		7	24 125	7.21	0.30		да	15 000
ВТБ БО-8	03/09/13	01/09/15	100.30	100.40	100.39	0.03	4	14 527	7.27	0.45		да	10 000
ВТБ 5		17/10/13	100.06	100.19	100.03	-0.05	2	1 419	7.54	0.57		да	15 000
ВТБ БО-03	18/03/14	17/03/15	99.94	100.75	100.37	0.02	1	77 000	7.83	0.97	203	да	5 000
ВТБ БО-04	18/03/14	17/03/15	99.99	101.00	100.37	-0.13	1	61 000	7.83	0.97	203	да	5 000
ВТБ БО-6		21/12/12		19/12/14					7.90	1.62	193	да	10 000
ВТБ БО-7	25/01/13	23/01/15	100.75	100.80	100.75	-0.05	5	54 602	7.93	1.72	194	да	10 000
ВТБ БО-19		01/10/15	100.00		100.01		10	1 000	8.67	2.27	255	да	15 000
ВТБ БО-20		01/10/15	100.20		100.01		10	1 000	8.67	2.27	255	да	15 000
ВТБ БО-21		19/01/16	100.40	100.80	100.50	-0.30	5	30 000	8.19	2.53	202	нет	15 000
ВТБ БО-22		16/02/16	99.81	99.95	99.84	0.01	5	8 503	8.20	2.62	202	нет	15 000
<b>ВТБ 24</b>													

Выпуск	Дата		Котировки		Цена		Кол-во сделок	Оборот, шт	УТМ/УТФ	Дюрация	Спред ф3 (бп)	репо ЦБ	Объем млн
	Оферты	Погашения	Покупка	Продажа	Посл	Изм. пп							
ВТБ 24 3	30/05/12	29/05/13	99.86						7.46	0.19		да	6 000
ВТБ 24 1-ИП	14/12/11	10/12/14	100.10	100.90	100.10		4	33 503	8.87	1.62	290	да	15 000
ВТБ 24 5	22/08/13	20/02/14	100.22		100.45	0.05	2	12 465	7.22	0.43		да	8 000
<b>ВТБ Лизинг</b>													
ВТБ-Лизинг 2	08/04/14	07/07/15	99.88						8.77	0.82		да	10 000
ВТБ-Лизинг 4	09/09/14	07/06/16	100.00						8.31	1.11	247	да	5 000
ВТБ-Лизинг 8	07/05/13	01/08/17	100.02	100.50					8.31	0.17		да	5 000
ВТБ-Лизинг 1	07/11/13	06/11/14	99.95	100.30					8.12	0.50		да	8 000
ВТБ-Лизинг 3	10/09/13	07/06/16	99.15	100.00					7.57	0.44		да	5 000
ВТБ-Лизинг 9	05/02/14	02/08/17	98.70	100.00					7.51	0.81		да	5 000
ВТБ-Лизинг 7	04/06/14	30/11/16	100.00	100.50					8.29	0.99	249	да	5 000
<b>Банк Москвы</b>													
Банк Москвы БО1		28/01/16	99.95						8.29	2.56	212	нет	10 000
<b>ВЭБ</b>													
ВЭБ 8	22/10/13	13/10/20	85.02	99.98					7.37	0.58		да	15 000
ВЭБ 21	10/03/15	17/02/32		101.30					7.88	1.86	185	да	15 000
ВЭБ 18	09/10/15	17/09/32	101.55	101.63	101.55		1	7 000	8.02	2.27	190	да	10 000
ВЭБ 19	15/10/15	23/09/32							8.04	2.29	192	да	10 000
ВЭБ 9	24/03/16	18/03/21							8.09	2.64	190	да	15 000
ВЭБ 10	27/09/16	21/09/21	98.02		100.00		10	820	8.68	3.01	243	да	15 000
ВЭБ 6	17/10/17	13/10/20	98.39	100.29					8.22	3.81	186	да	10 000
<b>ВЭБ-Лизинг</b>													
ВЭБ-Лизинг 3	11/04/14	02/04/21	85.00	100.20	100.00	0.05	9	70 547	7.63	1.01	182	да	5 000
ВЭБ-Лизинг 8	28/10/14	19/10/21		110.50					8.00	1.49	206	да	5 000
ВЭБ-Лизинг 9	29/10/14	20/10/21		110.50					8.00	1.49	206	да	5 000
ВЭБ-Лизинг 6		31/01/17	90.00	101.80					8.39	2.14	229	да	10 000
ВЭБ-Лизинг 4	08/04/16	02/04/21	86.04	101.59					8.54	2.66	235	да	5 000
ВЭБ-Лизинг 5	08/04/16	02/04/21	86.00	100.85					8.45	2.66	226	да	5 000
<b>МСП Банк</b>													
МСП Банк 01	27/03/14	17/03/22	98.01	101.70	101.00	0.22	3	4 630	7.81	0.96		да	5 000
МСП Банк 02	21/08/14	11/08/22	101.70	101.90	101.75	-0.25	2	1 002	8.02	1.36	212	да	5 000
<b>РСХБ</b>													
РСХБ 8	22/05/14	14/11/19	100.00	101.50					7.76	1.12	192	да	5 000
РСХБ 9	22/05/14	14/11/19	100.00	101.50					7.80	1.12	196	да	5 000
РСХБ 10	04/02/15	29/01/20	100.00	101.50					7.97	1.77	196	да	5 000
РСХБ 11	05/02/15	30/01/20	100.00	100.80					7.99	1.77	198	да	5 000
РСХБ 7	11/06/13	05/06/18	99.93	100.04	99.93	-0.07	2	1 665	7.22	0.23		да	5 000
РСХБ БО-2	06/08/13	03/02/15	86.02	100.44					7.49	0.38		да	5 000
РСХБ БО-3	08/08/13	05/02/15	86.13	100.54	100.30		1	30	7.51	0.39		да	5 000
РСХБ БО-1	29/08/12	28/08/13	100.39	100.44	100.43	-0.05	7	5 058	7.41	0.44		да	5 000
РСХБ БО-5	29/08/12	28/08/13	100.30	100.44	100.44	0.04	2	5 453	7.39	0.44		да	10 000
РСХБ 4	02/10/13	27/09/17							7.63	0.52		да	10 000
РСХБ БО-6	01/05/12	29/10/13	100.31	100.45	100.30	-0.05	2	731	7.82	0.59		да	10 000
РСХБ 15	05/11/13	26/10/21	100.00	101.50	100.70	0.08	9	18 502	7.71	0.61		да	10 000
РСХБ 3	13/02/14	09/02/17	101.25	101.35	101.35	0.05	3	10 855	7.81	0.88		да	10 000
РСХБ 6	15/08/14	09/02/18		100.50					7.85	1.35	195	да	5 000
РСХБ 18	23/10/14	13/10/22	100.70	101.75					7.88	1.48	195	да	5 000
РСХБ 17	21/10/14	11/10/22	100.25	101.30	100.80	-0.10	4	52 564	7.95	1.48	202	да	10 000
РСХБ 16	13/04/15	04/04/22	100.50	102.00	101.30	0.30	2	18 415	8.01	1.87	197	да	10 000
РСХБ 14	07/07/15	29/06/21	99.00	99.80					8.19	2.12	210	да	10 000
РСХБ 12	09/07/15	01/07/21	99.00	99.80	99.65	0.15	1	1	8.01	2.13	192	да	5 000
РСХБ 13	10/07/15	02/07/21	99.00	99.80	99.75	0.25	6	300 000	7.96	2.13	186	да	5 000
<b>Газпромбанк</b>													
Газпромбанк БО-4	24/12/12	20/12/14	100.98	101.48	101.15	0.05	3	3 661	7.93	1.64	196	да	10 000
Газпромбанк БО-2	22/07/13	18/07/14	99.85						7.29	0.34		да	10 000
Газпромбанк БО-1		08/12/13	100.25	100.35					7.36	0.70		да	10 000
Газпромбанк БО-3	05/02/14	01/02/15	100.90		100.90	0.09	3	1 300	7.55	0.86		да	10 000
Газпромбанк 6	14/07/14	07/07/16	101.31	101.60					7.93	1.26	205	да	10 000
Газпромбанк 7	21/10/15	17/10/16	86.20						8.18	2.30	205	да	10 000
Газпромбанк 10	19/10/15	12/10/17	99.95						8.68	2.30	256	да	10 000
Газпромбанк 11	19/10/15	10/10/19	99.96						8.68	2.30	256	да	10 000
Газпромбанк 12	19/10/15	06/10/22	99.98						8.68	2.30	256	да	10 000
<b>АИЖК</b>													
АИЖК А6		15/07/14		100.20					7.44	0.79		да	3 000
АИЖК-11 А1	15/03/15	15/09/43	100.20	100.45					8.33	1.85	230	да	7 000
АИЖК А9		15/02/17	98.80	99.70					8.05	2.61	187	да	5 000
АИЖК А7		15/07/16	99.60	100.00	99.82	-0.18	1	1	8.03	1.54	208	да	4 000
АИЖК А19	15/05/15	15/11/24	99.50	101.00					8.06	1.99	199	да	6 000
АИЖК А24	01/11/15	01/11/22							7.89	2.36	176	да	6 000
АИЖК А8		15/06/18	95.01	100.85	99.50	-0.38	1	30 000	8.07	2.48	191	да	5 000
АИЖК А10		15/11/18	99.50	100.00					8.29	2.72	209	да	6 000
АИЖК А18	15/04/16	15/07/23	99.60	101.00					8.20	2.72	200	да	7 000
АИЖК А21		15/02/20	101.56	102.10	102.10	1.10	7	203 939	8.32	2.93	208	да	15 000
АИЖК А11		15/09/20							8.36	3.58	202	да	10 000
АИЖК А16		15/09/21	99.00	100.80					8.37	4.78	184	да	10 000
АИЖК А17		15/04/22	103.00	105.80					8.68	5.29	206	да	8 000
АИЖК А20		15/12/27	101.00	104.00					8.59	8.27	121	да	5 000

Выпуск	Дата		Котировки		Цена		Кол-во сделок	Оборот, шт	УТМ/УТР	Дюрация	Спред ф3 (бп)	репо ЦБ	Объем млн
	Оферты	Погашения	Покупка	Продажа	Посл	Изм. пп							
<b>ГТЛК</b>													
ГТЛК 01	26/01/16	23/01/18	100.00	102.10					9.43	2.53	327	нет	5 000
ГТЛК 02	26/01/16	26/01/18	100.00	102.15					9.60	2.53	343	нет	5 000
<b>ГЛОБЭКС</b>													
ГЛОБЭКС БО-2		22/07/13	86.00	100.65					8.03	0.34		да	5 000
ГЛОБЭКС БО-7	04/12/13	04/12/15	99.90	100.37					8.78	0.69		нет	5 000
ГЛОБЭКС БО-3	08/06/12	08/12/13	86.00	100.55					8.83	0.70		да	3 000
ГЛОБЭКС БО-5	08/06/12	08/12/13	90.10	100.50					8.94	0.70		да	2 000
ГЛОБЭКС БО-4	01/08/12	01/08/14	100.05	100.30					9.46	1.30	357	да	3 000
ГЛОБЭКС БО-6	01/08/12	01/08/14	100.05						9.20	1.30	331	да	2 000
<b>Транскредитбанк</b>													
Транскредитбанк 5		12/08/13	99.75	100.35					7.62	0.40		да	3 000
Транскредитбанк БО-1		17/11/13	100.00	100.15	100.10		3	29 540	7.76	0.65		да	5 000
Транскредитбанк 6		17/04/14	99.50	100.50					7.90	1.02	209	да	4 000
<b>ТЕЛЕКОМЫ</b>													
<b>Ростелеком</b>													
Ростелеком 17	05/11/15	02/11/17	101.25	101.30					8.17	2.35	204	да	10 000
Ростелеком 15		24/01/18	92.49	100.10					8.36	3.88	198	нет	5 000
Ростелеком 18		24/01/18		100.25					8.36	3.88	198	нет	10 000
<b>МТС</b>													
МТС 3	20/06/13	12/06/18	99.82	100.40	100.20		3	870	7.25	0.25		да	10 000
МТС 1		17/10/13	100.00	100.19					7.01	0.56		да	10 000
МТС 4	19/05/11	13/05/14	99.56	99.68	99.70	0.05	7	96 380	7.85	1.08	202	да	15 000
МТС 2		20/10/15	98.53	99.75	98.53		1	11	8.56	2.32	243	да	10 000
МТС 8	12/11/15	03/11/20	99.81	100.15	99.81	-0.19	1	2 000	8.39	2.37	225	да	15 000
МТС 5	26/07/12	19/07/16	100.00	100.70					8.46	2.88	223	да	15 000
МТС 7		07/11/17	99.51	102.00	101.10	-0.20	2	246 451	8.58	3.81	222	да	10 000
<b>Вымпелком</b>													
Вымпелком Инв 1		19/07/13	100.55	100.65	100.65	0.05	5	12 934	7.32	0.33		да	10 000
Вымпелком 3	12/07/11	08/07/14	98.80	99.68					8.07	1.25	220	да	10 000
Вымпелком 2	23/03/15	14/03/22	99.77	101.00	100.80	-0.15	2	2	8.59	1.81	257	да	10 000
Вымпелком 1	17/03/15	08/03/22	99.80	101.00					8.46	1.87	243	да	10 000
Вымпелком 4	17/03/15	08/03/22	100.91	101.00	100.95	-0.10	7	8 682	8.50	1.87	247	да	15 000
Вымпелком 6		13/10/15							8.47	2.29	235	да	10 000
Вымпелком 7		13/10/15	99.02	100.00	100.00	-0.05	2	2	8.47	2.29	235	да	10 000
<b>Мегафон</b>													
Мегафон Фин 05	09/10/14	29/09/22	100.40	100.79					7.77	1.45	185	да	10 000
Мегафон Фин 06	07/03/18	01/03/23		100.00					8.19	4.19	176	нет	10 000
Мегафон Фин 07	07/03/18	01/03/23		100.00					8.19	4.19	176	нет	10 000
<b>Ростелеком</b>													
Ростелеком 8		03/09/13	95.27						7.17	0.46		да	
Ростелеком 1	18/08/11	08/08/13	96.01		99.65	0.45	1	1 000	7.64	0.39		да	2 000
<b>СПБ Теле2</b>													
ТЕЛЕ2 4	10/02/14	31/01/22	95.02	101.30	100.80		1	199	8.10	0.88		да	3 000
ТЕЛЕ2 5	10/02/14	31/01/22	95.01	101.25					7.86	0.88		да	4 000
ТЕЛЕ2 7	14/04/15	05/04/22	101.00	101.80					8.26	1.87	223	да	6 000
ТЕЛЕ2 1	17/06/16	11/06/21	95.01	100.19	100.10		1	7 000	8.53	2.85	231	да	5 000
ТЕЛЕ2 3	17/06/16	11/06/21	100.00	100.34					8.46	2.85	224	да	3 000
ТЕЛЕ2 2	17/06/16	11/06/21	95.01	100.20					8.53	2.85	231	да	5 000
<b>ПОТРЕБИТЕЛЬСКИЕ, ТОРГОВЛЯ</b>													
<b>ВБД</b>													
ВБД ПП 3		27/02/13							7.67	0.00		да	5 000
<b>МАГНИТ</b>													
Магнит БО-1		09/09/13	93.01						8.07	0.48		нет	1 000
Магнит БО-2		09/09/13		100.25					7.85	0.48		да	1 000
Магнит БО-3		09/09/13	90.12		100.15		2	819	8.07	0.48		да	2 000
Магнит БО-4		09/09/13			100.15		1	300	8.07	0.48		да	2 000
Магнит БО-5		28/02/14	99.00						8.14	0.93		да	5 000
Магнит БО-6		22/04/14	99.50						8.39	1.04	257	да	5 000
Магнит БО-7		21/09/15	100.91	101.20					8.56	2.21	245	да	5 000
Магнит 1		23/02/16	99.75	100.07	100.10	0.01	2	7 500	8.64	2.65	245	нет	5 000
<b>Х5</b>													
Х5 Финанс 4	05/06/14	02/06/16	95.27	99.99	98.70	0.10	1	4 250	9.08	1.16	323	да	8 000
Х5 Финанс 1		01/07/14	93.26	99.00					9.05	1.23	318	да	9 000
Х5 Финанс БО1		01/10/15	100.00	101.00	101.00	-0.15	2	2	9.25	2.22	314	да	5 000
<b>Копейка</b>													
Копейка БО-1	24/07/12	23/07/13	98.01	99.98	99.00	-0.55	18	100	10.35	0.34		нет	3 000
Копейка БО-2		01/10/13	99.75	99.90	99.90	0.04	1	4 650	9.51	0.52		нет	3 000
<b>ЛЕНТА</b>													
Лента 3	01/03/16	25/02/20	100.60	101.00	100.51	-0.24	11	94 484	10.03	2.62	385	нет	4 000
Лента 1	08/03/16	03/03/20							10.25	2.66	406	нет	3 000
Лента 2	08/03/16	03/03/20							10.25	2.66	406	нет	3 000
<b>О'КЕЙ</b>													
О'кей 02	15/12/15	12/12/17	101.00	102.00	101.35	-0.15	2	900	9.74	2.41	360	нет	3 000
<b>ИНТУРИСТ</b>													
Интурист 2	22/05/12	21/05/13	99.95	100.05	100.01		2	20	10.02	0.17		нет	2 000
<b>Черкизово</b>													

Выпуск	Дата		Котировки		Цена		Кол-во сделок	Оборот, шт	УТМ/УТФ	Дюрация	Спред	репо ЦБ	Объем млн
	Оферты	Погашения	Покупка	Продажа	Посл	Изм. пп							
Черкизово БО-3		08/11/13	85.00	99.99					8.39	0.62		да	3 000
<b>Синергия</b>													
Синергия БО-1	04/10/12	03/10/13	97.01	99.90					10.03	0.52		да	3 000
Синергия БО-3		03/06/15							9.68	1.79	367	нет	2 000
<b>Русское Море</b>													
Русское Море 01	25/06/13	23/06/15	99.92	100.00	100.00	-0.01	10	5 886	12.70	0.27		нет	1 000
<b>Балтийский Берег</b>													
Балт Берег 01	27/12/13	22/12/17								1.00		нет	0000 000
<b>Детский мир</b>													
Детский мир 1		26/05/15	95.25	96.05					10.85	1.99	478	нет	1 000
<b>Мираторг</b>													
Мираторг БО-1		29/07/14	97.00	97.49					12.17	1.30	628	да	3 000
<b>Микояновский МК</b>													
Микоян БО-1	31/01/14	29/01/16	100.64	100.99	100.64	-0.21	5	897	12.01	0.84		нет	2 000
<b>МАШИНОСТРОЕНИЕ</b>													
<b>АТОМЭНЕРГОПРОМ</b>													
Атомэнергопром 6		15/08/14	99.00	101.00					7.84	1.34	194	да	10 000
<b>Трансмашхолдинг</b>													
Трансмашхолдинг БО-1		23/01/14	96.61	96.70					10.93	0.83		нет	3 000
<b>КАМАЗ</b>													
Камаз БО-1	17/12/12	16/12/13	85.00	100.71					-61.63	0.72		нет	2 000
Камаз БО-2		04/02/14	98.75	99.75					9.01	0.86		нет	3 000
Камаз БО-3		01/10/15	93.99		101.00	1.00	1	35 000	10.29	2.19	418	нет	2 000
<b>УВЗ</b>													
Уралв агонзав од 1	12/12/13	07/12/17	99.01	100.20					9.07	0.71		нет	3 000
Уралв агонзав од 2	27/08/13	20/02/18	99.85						9.62	0.44		нет	3 000
<b>УОМЗ</b>													
УОМЗ 04	22/10/13	21/04/15	99.00	100.50					10.74	0.57		да	1 000
<b>ИРКУТ</b>													
Иркут БО-1		10/09/13	100.30	100.50	100.50	-0.05	2	11 001	8.33	0.48		да	5 000
<b>ГСС</b>													
Сухого ГС БО-1	21/12/12	20/12/13	96.09	101.00					17.70	0.74		да	3 000
Сухого ГС БО-2	23/04/13	22/04/14	94.00						9.25	0.10		да	3 000
Сухого ГС БО-3	23/04/13	22/04/14	94.00						13.32	0.10		да	3 000
ГСС 01	19/09/13	26/03/17							9.24	0.48		да	5 000
<b>СОЛЛЕРС</b>													
Соллерс БО-2	02/05/12	01/05/13	100.00	100.12	100.12	0.02	4	588	8.22	0.12		нет	2 000
Соллерс 2		17/07/13	101.05	101.25	101.20	0.01	3	516	8.82	0.33		да	3 000
<b>Гидромашсервис</b>													
ГМС 02		13/02/15	101.30	101.59	101.30	-0.21	11	500	10.22	1.76	421	да	3 000
ГМС 03	02/02/16	30/01/18	100.00	100.25					10.26	2.54	409	нет	3 000
<b>ТРАНСПОРТ</b>													
<b>Аэрофлот</b>													
Аэрофлот БО-1		08/04/13	100.02		100.03	-0.02	9	126 290	7.18	0.05		да	6 000
Аэрофлот БО-2		08/04/13	100.01	100.06	100.06	0.01	4	16 236	6.62	0.05		да	6 000
<b>Трансконтейнер</b>													
Трансконтейнер 2		04/06/15		101.25					8.05	1.36	215	да	3 000
Трансконтейнер 4		26/01/18	99.75	100.05	100.00	-0.17	1	5 000	8.52	3.52	218	нет	5 000
<b>Глобалтранс</b>													
Нов ПеревозКом 1		10/07/15	99.70	100.30	99.93	-0.47	3	11 950	9.63	1.19	377	да	3 000
Нов ПеревозКом БО-01		03/03/15	101.40	102.10					9.17	1.82	315	да	5 000
Нов ПеревозКом БО-02		03/03/15	101.50	102.45					8.82	1.82	280	да	5 000
<b>Трансаэро</b>													
ТРАНСАЭРО БО-01	03/09/13	03/03/15	100.16	100.25	100.25	-0.20	15	12 850	12.25	0.46		нет	3 000
ТРАНСАЭРО 1	25/04/12	23/10/13	100.20	100.40	100.40	0.01	28	6 568	12.08	0.57		нет	3 000
<b>Ю-Тэйр</b>													
Ю-Тэйр БО-1		26/03/13	99.95	100.07	100.07	-0.01	2	36 286	8.93	0.02		нет	2 000
Ю-Тэйр БО-2		26/03/13	99.61	100.70	100.07	0.06	2	275 001	8.93	0.02		нет	2 000
Ю-Тэйр БО-6	30/04/13	22/04/15	99.61	100.00	100.00	0.01	1	425	10.32	0.12		нет	2 000
Ю-Тэйр БО-7	30/04/13	22/04/15	95.00	99.80					10.42	0.12		нет	2 000
Ю-Тэйр БО-16	03/06/13	26/05/15							7.79	0.21		нет	1 000
Ю-Тэйр БО-09	15/11/13	13/11/15	99.77	100.00	99.96	-0.04	9	25 305	12.33	0.64		нет	2 000
Ю-Тэйр БО-10	15/11/13	13/11/15	99.92		99.92	0.02	3	17 001	12.40	0.64		нет	2 000
Ю-Тэйр БО-8	02/12/13	26/05/15							10.38	0.69		нет	2 000
Ю-Тэйр БО-3		19/12/13							7.52	0.72		нет	2 000
Ю-Тэйр БО-4		26/03/14	97.30	98.40	98.40	0.30	2	10 000	11.11	0.96		нет	2 000
Ю-Тэйр БО-5		26/03/14	97.00	99.00					11.23	0.96		нет	2 000
Ю-Тэйр 5		21/07/16							8.94	2.87	271	нет	2 000
<b>ЭНЕРГЕТИКА И СЕТИ</b>													
<b>РУСГИДРО</b>													
Русгидро 1	22/04/16	12/04/21	96.01	100.04	100.10	0.30	2	45 000	8.12	2.72	192	да	10 000
Русгидро 2	22/04/16	12/04/21	97.51	100.00	100.00	0.20	9	47 500	8.16	2.72	196	да	5 000
Русгидро 7	08/02/18	02/02/23	100.00	100.90	100.80	-0.10	3	2 002	8.47	4.08	206	нет	10 000
Русгидро 8	08/02/18	02/02/23	100.40	101.00	100.80	0.15	10	317 616	8.47	4.08	206	нет	10 000
<b>МОСЭНЕРГО</b>													
Мосэнерго 2	21/02/13	18/02/16	95.00	99.85					8.43	2.64	225	да	5 000

Выпуск	Дата		Котировки		Цена		Кол-во сделок	Оборот, шт	УТМ/УТР	Дюрация	Спред	репо ЦБ	Объем млн
	Оферты	Погашения	Покупка	Продажа	Посл	Изм. пп							
Мосэнерго 3	06/12/12	28/11/14	100.70	101.70					8.37	1.58	241	да	5 000
<b>МОЭСК</b>													
МОЭСК БО1		18/09/15	100.00	101.00	101.00	0.05	1	266	8.52	2.21	241	да	5 000
МОЭСК БО2		26/10/15	100.81	101.90					8.57	2.31	244	да	5 000
МОЭСК БО3		10/02/16	99.75	100.15					8.57	2.61	239	нет	5 000
<b>ЛЕНЭНЕРГО</b>													
Ленэнерго 4	21/04/15	18/04/17	100.10	101.05					8.51	1.90	247	да	3 000
<b>ЭНЕЛ ОГК-5</b>													
ЭНЕЛ ОГК-5 Б-15	19/06/12	18/06/13	100.20	100.35					7.15	0.25		да	4 000
ЭНЕЛ ОГК-5 Б-18		25/06/14	98.61	99.00					8.09	1.22	223	да	5 000
<b>КузбасЭнерго</b>													
КузбасЭнерго-Фин 1	23/06/14	14/06/21	91.50	91.99	91.99	0.25	4	5	15.81	1.20	995	нет	10 000
КузбасЭнерго-Фин 2	21/04/16	15/04/21	86.24	91.00	86.20	-3.80	2	1 080	14.89	2.65	870	нет	5 000
<b>МРСК ЦЕНТРА</b>													
МРСК Центра БО1		14/10/15	100.76	101.30	100.55	-0.45	2	107 500	8.89	2.27	277	да	4 000
<b>МРСК ПРИВОЛЬЖЬЯ</b>													
МРСК Ц. и Прив. БО1		15/12/15	101.25	101.69	101.63	0.13	10	138 286	8.64	2.44	249	нет	4 000
<b>МРСК ЮГА</b>													
МРСК Юга 2	30/08/11	26/08/14	93.92	100.00					9.82	1.38	391	нет	6 000
<b>МРСК УРАЛА</b>													
МРСК Урала БО1		28/01/16	99.60	99.80					8.67	2.58	250	нет	3 000
<b>ТГК-1</b>													
ТГК-1 03	25/06/13	14/12/21							7.68	0.34		нет	2 000
ТГК-1 02	02/07/13	01/07/14	85.00	99.84					8.06	0.29		нет	5 000
ТГК-1 01	13/03/12	11/03/14	95.70	99.55					8.70	0.96		да	4 000
<b>ТГК-9</b>													
ТГК-9 1	12/08/13	07/08/17	99.20	99.50	99.50		2	61	9.58	0.40		нет	7 000
<b>ТГК-2</b>													
ТГК-2 БО-1		17/09/13	86.80	87.15	87.14	0.39	52	6 628	43.92	0.50		нет	5 000
<b>ТГК-5</b>													
ТГК-5 1	11/10/13	06/10/17	99.15	99.65					11.68	0.54		нет	5 000
<b>Иркутскэнерго</b>													
Ирку тЭнерго-1		28/11/13	100.00	104.70					8.53	0.68		нет	5 000
Ирку тЭнерго БО-1		08/04/14	90.00						9.32	1.00	351	нет	3 000
<b>ЯКУТСКЭНЕРГО</b>													
Яку тскэнерго БО-1		03/09/13	99.95	100.15					8.50	0.46		да	3 000
<b>ГЭС</b>													
Газпром-газэнергосеть 2		23/04/13	97.01						6.11	0.10		да	2 000
<b>ТГК-6</b>													
ТГК-6 1	29/08/13	24/08/17	99.00	99.40	99.24	-0.15	1	1	10.32	0.45		нет	5 000
<b>ХИМИЧЕСКИЕ</b>													
<b>ЕВРОХИМ</b>													
Еврохим 2	30/06/15	26/06/18	96.00						8.55	2.08	246	да	5 000
Еврохим 3	18/11/15	14/11/18	98.00						8.81	2.39	267	да	5 000
<b>АКРОН</b>													
Акрон 2	22/09/11	19/09/13							7.34	0.48		да	4 000
Акрон 3	23/05/12	20/11/13	100.50	101.19	101.19	-0.01	4	400	8.13	0.65		да	4 000
Акрон 4	27/05/14	18/05/21	96.01	100.00					8.31	1.13	247	да	4 000
Акрон 5	27/05/14	18/05/21	97.50	100.00					8.14	1.13	230	да	4 000
Акрон БО1		13/10/15	100.00	102.00	102.00	0.06	5	75 201	9.05	2.25	293	да	5 000
<b>КУАЗ</b>													
КУАЗ-Инвест 4	10/04/14	07/04/16	98.43	99.14					9.83	1.00	402	нет	2 000
<b>СТРОИТЕЛЬСТВО И СТРОЙМАТЕРИАЛЫ</b>													
<b>ЛСР</b>													
ЛСР Гру ппа 2	31/01/13	01/08/13	99.95	100.99					9.08	0.37		да	5 000
ЛСР Гру ппа БО-1	26/06/12	25/06/13	100.10	100.60					7.87	0.27		да	2 000
ЛСР Гру ппа БО-2		10/09/13	100.46	100.57	100.54	0.02	6	10 000	9.01	0.48		да	2 000
ЛСР Гру ппа 3	14/03/14	08/09/17	100.03	101.30	101.30	-0.05	2	18 400	10.33	0.96		да	3 000
ЛСР Гру ппа БО-3		20/03/14							10.06	0.94		да	2 000
ЛСР Гру ппа БО-5		24/07/14	97.90	98.30	97.85		1	151	10.46	1.29	458	да	2 000
ЛСР Гру ппа 04	24/10/14	20/10/17	100.50	102.70	100.35	-2.35	2	2	11.29	1.45	537	да	5 000
<b>РеноваСтройГрупп</b>													
РСГ-Финанс-1	19/12/12	18/06/14							11.87	1.14	603	да	3 000
РСГ-Финанс-2	15/04/14	13/10/15	101.85	103.00	101.84	0.09	3	968	12.20	0.98	640	да	3 000
<b>ЛенСпецСМУ</b>													
ЛенСпецСМУ БО-2		23/05/13	100.18	101.50	101.50	0.15	1	80	6.08	0.18		да	2 000
ЛенСпецСМУ 02		12/12/17	102.70	102.90	102.90	-0.02	9	13 161	12.47	3.03	622	нет	5 000
<b>СУ-155</b>													
СУ-155 Капитал 5	25/02/14	23/02/16	100.10	100.45	100.35	0.10	1	36	13.23	0.91		нет	1 000
СУ-155 Капитал 6	25/02/14	23/02/16	98.00							1.00		нет	1 000
СУ-155 Капитал 7	25/02/14	23/02/16	98.00							1.00		нет	1 000
<b>РФА-Инвест</b>													
РФА-Инвест 2		17/10/13	85.00	99.89					8.56	0.38		нет	1 000
РФА-Инвест 3		24/02/16							13.50	2.25	738	нет	0000 000
<b>ЮУ КЖСИ</b>													
ЮУ КЖСИ 1		23/02/16	101.00	101.30					9.70	2.60	352	нет	3 000

Выпуск	Дата		Котировки		Цена		Кол-во сделок	Оборот, шт	УТМ/УТФ	Дюрация	Спред	репо ЦБ	Объем млн
	Офтеры	Погашения	Покупка	Продажа	Посл	Изм. пп							
<b>ТЕХНОЛОГИИ, МЕДИА, ИНТЕГРИРОВАННЫЕ</b>													
<b>РОСНАНО</b>													
РОСНАНО 1		20/12/17	99.65	100.75	99.75		2	11 000	9.16	3.90	278	да	8 000
РОСНАНО 2		20/12/17	99.65	101.70	99.75	0.60	1	5 000	9.16	3.90	278	да	10 000
РОСНАНО 3		20/12/17	99.15	100.60					9.33	3.91	295	да	15 000
<b>СИСТЕМА</b>													
АФК Система 1		07/03/13							2.47	0.00		да	6 000
АФК Система 2	14/08/12	12/08/14	100.30	100.45	100.40	-0.05	3	29 500	8.19	1.34	229	да	20 000
АФК Система 4		15/03/16	99.09	99.30	99.30	0.10	2	20 042	8.28	1.58	232	да	20 000
АФК Система 3	29/11/12	24/11/16	100.25	100.74	100.55	-0.05	3	378 000	8.75	3.15	247	да	19 000
<b>ПРОФМЕДИА</b>													
ПрофМедиа Финанс 1	18/07/13	16/07/15	99.65	100.00	99.65	-0.30	1	8	11.84	0.33		да	3 000
<b>СИТРОНИКС</b>													
Ситроникс БО-1	19/06/12	18/06/13	100.03	100.50					12.04	0.25		да	2 000
Ситроникс БО-2	08/10/12	07/10/13	99.95	100.25	100.00		4	6 054	12.33	0.53		да	3 000
<b>ЧАСТНЫЕ БАНКИ</b>													
<b>РОСБАНК</b>													
РОСБАНК ВО3	16/05/13	16/11/14	100.30	100.32	100.27	-0.03	1	3	7.23	0.16		да	10 000
РОСБАНК ВО1	25/06/13	25/06/13	100.39	100.44	100.41	-0.07	4	10 589	7.39	0.27		да	5 000
РОСБАНК ВО2		08/07/13	100.21	100.27					7.40	0.30		да	5 000
РОСБАНК А3	06/05/11	06/11/13	99.50	99.65					7.61	0.62		да	5 000
РОСБАНК ВО4	12/09/14	12/09/15	101.85	102.00	101.85	0.20	1	17	8.11	1.42	219	да	10 000
РОСБАНК А5	06/05/11	07/11/14	99.22	99.37					7.97	1.53	202	да	5 000
РОСБАНК ВО5		31/01/16	101.13	101.20	101.13	-0.04	7	16 057	8.52	2.58	235	нет	5 000
РОСБАНК ВО6		30/01/16	101.13	101.20	101.13	0.03	8	27 032	8.52	2.57	235	нет	5 000
РОСБАНК ВО7		01/03/16	100.10	100.25	100.13	-0.06	4	202 275	8.68	2.66	249	нет	10 000
РОСБАНК 1		15/01/16								3.00		нет	1 000
<b>Альфа-Банк</b>													
Альфа-Банк 2	07/06/13	02/12/16	100.00	100.44	100.30		1	1	7.89	0.22		да	5 000
Альфа-Банк ВО3	28/09/13	28/09/15	100.25	100.42					8.07	0.51		да	10 000
Альфа-Банк 1	04/02/14	02/02/16		100.35					8.09	0.86		да	5 000
Альфа-Банк ВО7	28/02/14	31/08/15	100.50	100.55	100.50	-0.20	1	10	8.19	0.93		да	5 000
Альфа-Банк ВО8		26/02/16	100.35	100.40	100.35	-0.03	5	43 602	8.69	2.65	250	нет	5 000
<b>МДМ Банк</b>													
МДМ Банк ВО4	16/12/13	16/12/14	100.32	100.59	100.40	-0.30	4	68 000	9.09	0.72		да	5 000
МДМ Банк 8	09/07/13	09/04/15	100.15	100.29	100.12	-0.08	2	4 187	8.83	0.30		да	6 000
МДМ Банк ВО2		21/03/14							7.93	1.02	212	да	5 000
<b>НОМОС Банк</b>													
НОМОС Банк ВО2	18/04/13	18/10/14	100.00	100.10	100.10	0.10	2	3 155	6.75	0.08		да	5 000
НОМОС Банк 9	15/06/12	14/06/13	100.22	100.45	100.22	0.03	15	42 243	7.86	0.24		да	5 000
НОМОС Банк ВО3	09/08/13	09/08/15	100.25	100.40					8.32	0.39		да	5 000
НОМОС Банк 12	25/08/13	28/08/17	96.00	100.05					8.41	0.44		да	5 000
НОМОС Банк ВО1	24/02/12	24/02/14	100.35	100.50					8.94	0.92		да	5 000
НОМОС Банк 11	02/07/14	02/07/14		100.65					9.13	1.22	326	да	5 000
<b>Банк ЗЕНИТ</b>													
Банк ЗЕНИТ ВО6	26/05/13	26/05/14	100.15	100.21	100.19	0.04	1	970	7.74	0.19		да	5 000
Банк ЗЕНИТ ВО4	07/02/14	07/02/15	100.12	100.30	100.24	-0.01	5	7 200	8.62	0.87		да	3 000
Банк ЗЕНИТ ВО5	14/02/14	14/02/15	100.24	100.30	100.30	0.18	5	19 184	8.56	0.89		да	3 000
Банк ЗЕНИТ 1	07/04/12	07/04/13							29.61	0.05		да	5 000
Банк ЗЕНИТ t 5	05/06/12	04/06/13	100.25	100.34	100.25	-0.09	4	9 329	7.83	0.21		да	5 000
Банк ЗЕНИТ 6	02/07/13	01/07/14	100.25	100.35	100.25		2	330	8.39	0.29		да	3 000
Банк ЗЕНИТ 8	28/08/13	23/08/17	100.44	100.53	100.48	-0.02	1	450	8.22	0.44		да	5 000
Банк ЗЕНИТ ВО2	22/09/12	22/09/13							7.64	0.55		да	5 000
Банк ЗЕНИТ ВО3	15/11/13	15/11/14	100.40	100.55					8.53	0.64		да	3 000
Банк ЗЕНИТ ВО7	12/04/14	12/04/15	100.45						8.80	1.00	299	да	5 000
<b>Промсвязьбанк</b>													
Промсвязьбанк 6		17/06/13	100.00	100.10	100.02		15	64 355	8.25	0.25		да	5 000
Промсвязьбанк ВО3		04/02/14	99.70	100.20	100.10	-0.06	1	45 000	8.64	0.86		да	5 000
Промсвязьбанк ВО7	06/09/14	06/09/15	101.25	101.68	101.69	0.49	18	12 000	9.09	1.40	318	да	5 000
Промсвязьбанк ВО2	20/02/13	18/02/15	100.11	100.80	100.20	-0.03	1	1	9.33	1.79	332	да	5 000
Промсвязьбанк ВО4	20/02/13	18/02/15	99.70	100.40					9.46	1.79	345	да	5 000
Промсвязьбанк 3		01/02/18	101.88	113.01					11.75	3.78	539	нет	5 000
<b>Банк СПб</b>													
Банк СПб ВО1	09/10/12	09/04/13	99.97	102.00					8.92	0.19		да	5 000
Банк СПб ВО4	13/12/12	12/12/13	86.00	100.15					9.29	0.71		да	3 000
Банк СПб ВО2	26/03/12	23/09/13	100.30	100.45	100.35	0.04	3	30 000	8.46	0.49		да	5 000
Банк СПб ВО8	07/10/13	05/10/15	100.44	100.64					8.62	0.53		да	5 000
<b>МКБ</b>													
МКБ 7	14/01/14	14/07/15		100.85	100.65	0.10	3	415	9.60	0.80		да	2 000
МКБ ВО-01	22/02/13	22/02/14		100.85					8.63	0.91		да	3 000
МКБ ВО-03	27/04/13	27/04/15	100.10	100.14	100.11	-0.02	1	5 000	8.21	0.11		да	4 000
МКБ ВО-02	25/09/13	25/09/15							9.45	0.50		да	3 000
МКБ 8	09/10/13	08/04/15	86.00						9.28	0.54		да	3 000
МКБ ВО-04	15/10/12	15/04/14	99.90	100.84	100.45	-0.39	1	4 000	10.02	1.00	421	да	5 000
МКБ ВО-05		23/06/14	99.30	99.40	99.30		2	2 000	10.02	1.20	416	да	5 000
МКБ КВ 11		05/06/18							12.61	3.88	623	нет	3 000
МКБ КВ 12		22/08/18	95.00	100.50	100.50		15	20 603	12.48	4.10	607	нет	2 000

Выпуск	Дата		Котировки		Цена		Кол-во сделок	Оборот, шт	УТМ/УТР	Дюрация	Спред ФЗ (бп)	репо ЦБ	Объем млн
	Оферты	Погашения	Покупка	Продажа	Посл	Изм. пп							
<b>ПЕТРОКОММЕРЦ</b>													
Петрокоммерц 5	20/12/13	21/12/14		101.47					8.78	0.73		да	5 000
Петрокоммерц БО-01	03/09/13	03/03/15	99.50	100.68	100.27	0.62	2	2 701	8.45	0.46		да	3 000
Петрокоммерц БО-02	23/08/13	23/08/15	100.14	100.49					9.31	0.43		да	3 000
Петрокоммерц БО-03	23/02/14	23/08/15	100.50	102.00	101.00	-0.40	1	330	8.73	0.91		да	5 000
<b>Банк УРАЛСИБ</b>													
Уралсиб 04	13/09/13	10/03/17	100.00	100.24					8.96	0.49		да	5 000
Уралсиб 05	28/02/14	25/08/17	100.75	100.90	100.90		1	10 000	8.87	0.93		да	7 000
<b>ЛК УРАЛСИБ</b>													
Уралсиб Лизинг БО-3		29/10/13	100.20	100.30					9.23	0.36		да	3 000
Уралсиб Лизинг БО-1		28/02/14	100.00	100.30					9.29	0.56		да	2 000
Уралсиб Лизинг БО-4		03/07/14	99.05	99.40					10.38	0.64		да	3 000
Уралсиб Лизинг БО-5		05/02/15	101.01	101.15	101.15	0.10	4	24 760	10.66	0.95		да	3 000
Уралсиб Лизинг БО-6		10/02/15	100.32	101.30					10.85	0.96		нет	3 000
Уралсиб Лизинг БО-7		22/04/15	100.45	100.80					10.59	1.01	478	да	2 000
Уралсиб Лизинг БО-2		12/01/15	101.40	101.80					10.82	1.64	485	нет	2 000
Уралсиб Лизинг БО-9		17/02/15	101.40	101.90					10.80	1.74	480	нет	2 000
Уралсиб Лизинг БО-12		18/12/15	100.00	100.50					10.85	2.40	471	нет	2 000
Уралсиб Лизинг БО-13		18/12/15	100.00	100.55					10.92	2.61	474	нет	2 000
<b>КБ РЕНЕССАНС КАПИТАЛ</b>													
РенКап БО-3	05/08/13	05/08/14	99.40	99.45	99.45	-0.10	10	9 845	11.67	0.38		да	3 000
РенКап БО-2	09/08/13	09/08/15	100.10	100.30	100.20	0.10	7	12 820	12.66	0.39		нет	2 000
<b>ТКС БАНК</b>													
ТКС БАНК ВО4	18/04/13	16/04/15	100.27	100.32	100.27	-0.06	13	16 216	9.84	0.08		да	2 000
ТКС БАНК ВО6	16/07/13	14/07/15	101.32	101.50	101.62	0.29	3	2 643	8.84	0.33		да	2 000
ТКС БАНК S 2		28/07/13	103.55	103.85	103.55	0.05	11	585	9.79	0.36		да	1 000
ТКС БАНК О1		20/09/13							10.54	0.47		да	2 000
ТКС БАНК ВО2	29/11/11	26/11/13	104.17	104.30	104.30	0.05	10	7 499	10.08	0.65		да	2 000
ТКС БАНК ВО3	21/08/12	18/02/14	103.40	103.68	103.40	-0.05	1	5	10.27	0.89		да	2 000
<b>Связной Банк</b>													
Связной Банк 1	08/08/13	06/08/15	101.05	101.29	101.05	-0.06	13	8 480	11.65	0.39		нет	2 000
<b>РОСГОССТРАХ</b>													
Росгосстрах 2	07/11/13	02/11/17	101.00	101.35					9.01	0.61		нет	5 000
<b>РОСГОССТРАХ Банк</b>													
Росгосстрах Банк 03	28/02/13	31/08/14	99.95	100.15	100.17	0.07	1	2	10.37	1.38	446	да	2 000
Росгосстрах Банк 04	01/07/13	03/07/15	99.90	99.96	99.90	0.01	1	1	9.23	0.28		да	3 000
<b>РЕСО-ГАРАНТИЯ</b>													
Ресо гарантия 02	24/09/13	13/09/22	100.10	100.25	100.10	0.04	1	1 050	8.67	0.50		да	5 000
Ресо гарантия 01	01/09/14	22/08/22	100.70	101.10	100.90	-0.10	1	196	8.91	1.39	300	да	5 000
<b>РЕСО Лизинг</b>													
Ресо Лизинг 01	19/02/14	17/02/16	95.00						10.23	0.90		нет	3 000
<b>ЕАБР</b>													
ЕАБР 3	29/10/13	25/10/16		100.35					7.16	0.59		да	5 000
ЕАБР 1	03/02/14	28/01/19	101.00	101.95					6.30	0.85		да	5 000
ЕАБР 4	11/02/14	06/02/18							7.47	0.88		да	5 000
ЕАБР 2	26/02/15	21/02/19	100.50						8.35	1.81	233	да	5 000
<b>Юникредит Банк</b>													
Юникредит Банк БО02	30/08/13	27/02/15	100.30	100.42					7.75	0.45		да	5 000
Юникредит Банк 5	03/09/13	01/09/15	94.00	100.10					7.51	0.46		да	5 000
Юникредит Банк БО03	04/09/13	04/03/15		100.42					7.64	0.46		да	5 000
Юникредит Банк БО01	11/12/13	10/12/14	100.65	101.25					8.20	0.71		да	5 000
Юникредит Банк 4	13/05/14	10/11/15	96.00	100.80					8.33	1.09	250	да	10 000
Юникредит Банк БО04	24/10/14	23/10/15	100.65	101.75					8.31	1.48	238	да	5 000
Юникредит Банк БО05	28/10/14	27/10/15			101.30	-0.30	4	60 880	8.38	1.48	245	да	5 000
Юникредит Банк БО08	24/02/15	24/02/16	99.90	100.25	100.00	0.01	4	2 000	8.31	1.82	229	нет	5 000
Юникредит Банк БО09	24/02/15	24/02/16	99.90	100.10	100.00	0.01	1	2 000	8.31	1.82	229	нет	5 000
Юникредит Банк БО06		11/02/16	100.16	100.69	100.55	-0.10	7	106 749	8.55	2.61	237	нет	5 000
Юникредит Банк БО07		11/02/16	100.45	100.70	100.55	0.45	3	15 200	8.55	2.61	237	нет	5 000
Юникредит Банк 1		07/09/16	99.35	99.65					8.54	3.01	229	да	5 000
<b>Райффайзенбанк</b>													
Райффайзен 4	06/12/11	03/12/13	101.25	101.35					7.23	0.69		да	10 000
Райффайзен БО-7		27/11/13	100.30						7.23	0.67		да	5 000
<b>ИНГ Банк</b>													
ИНГ Банк 2	15/05/13	18/11/14							8.48	0.25		нет	5 000
<b>РуссСтандарт</b>													
РуссСтандарт БО-2	26/03/13	24/03/15							5.28	0.02		да	5 000
РуссСтандарт БО-6	03/11/13	03/05/15	100.22	100.35	100.35	-0.14	2	5 000	8.98	0.61		да	5 000
РуссСтандарт БО-1	08/11/13	07/11/14	100.40	100.48					8.83	0.62		да	5 000
РуссСтандарт БО-3	27/08/14	27/02/16		101.00					9.63	1.37	372	нет	3 000
РуссСтандарт БО-4	27/02/15	27/02/16	100.10	100.53					9.83	1.81	381	нет	3 000
<b>Вост-Экспресс</b>													
Вост-Экспр Банк БО-1	10/03/11	07/03/13							7.67	0.00		да	1 000
Вост-Экспр Банк БО-4	16/08/13	14/08/15	100.70	101.00					9.36	0.41		да	3 000
Вост-Экспр Банк БО-5	19/04/12	17/10/13	100.32	100.50	100.32	0.02	3	506	9.61	0.56		да	2 000
Вост-Экспр Банк БО-2	27/03/14	25/09/14	100.70	101.50					9.75	0.95		да	2 000
Вост-Экспр Банк БО-10	23/12/14	22/12/15	99.17	102.15					10.99	1.60	503	нет	3 000

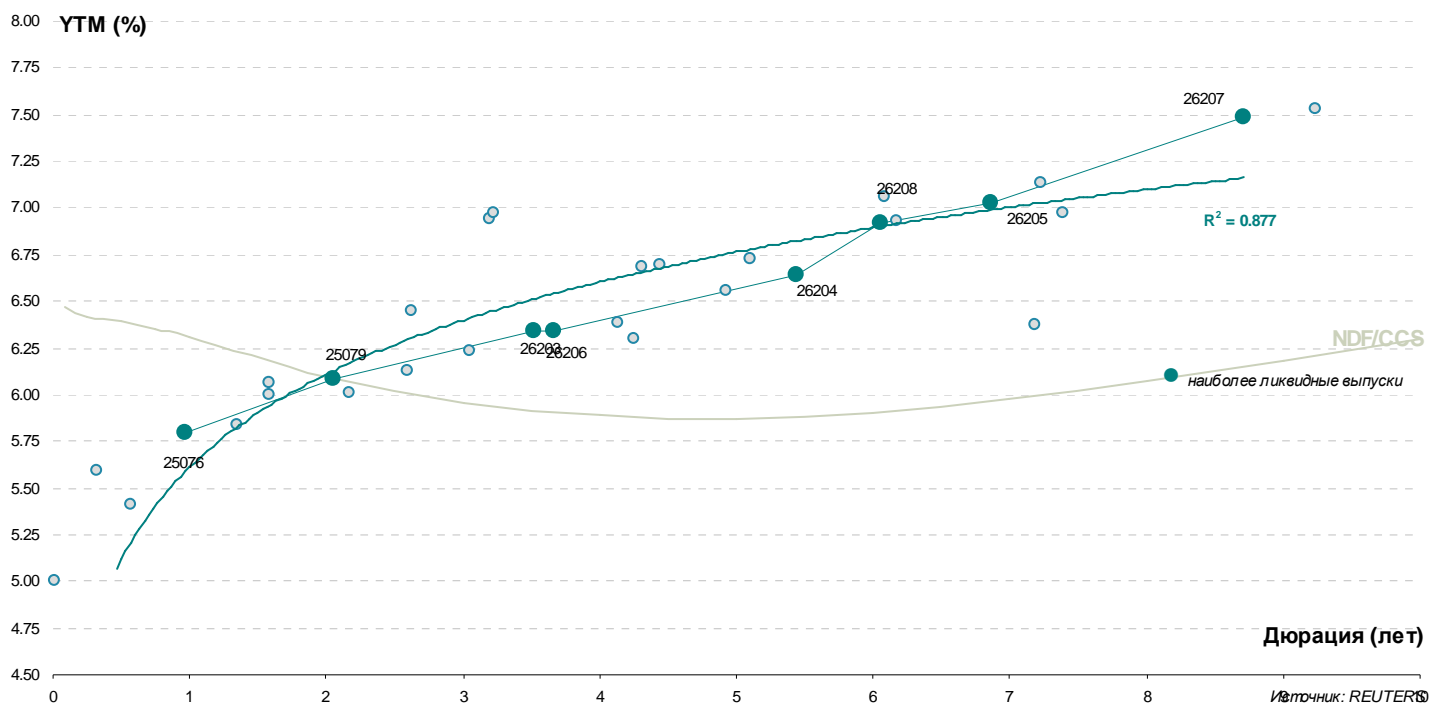
Выпуск	Дата		Котировки		Цена		Кол-во сделок	Оборот, шт	УТМ/УТФ	Дюрация	Спред	репо ЦБ	Объем млн
	Офтеры	Погашения	Покупка	Продажа	Посл	Изм. пп							
Вост-Экспр Банк 02		09/08/18		101.50					13.85	3.95	746	нет	5 000
<b>ХКФ Банк</b>													
ХКФ Банк 6	12/03/13	10/06/14	100.10	101.00					9.54	1.17	369	да	5 000
ХКФ Банк 5	19/10/11	17/04/13		100.13					7.23	0.08		да	4 000
ХКФ Банк БО-3	22/10/13	22/04/14							7.76	0.58		да	4 000
ХКФ Банк 7	26/04/12	23/04/15	101.50	102.10					9.11	1.90	307	да	5 000
ХКФ Банк БО-2		24/02/16	86.00	101.00	100.50	-0.40	2	999	9.53	2.59	335	нет	3 000
<b>БНП Париба</b>													
БНП Париба 1		29/03/14							7.99	0.97	219	да	2 000
<b>РусфинансБанк</b>													
РусфинансБанк БО-01	04/07/13	04/07/14	99.60	99.72					8.64	0.29		да	4 000
РусфинансБанк БО-02	06/09/13	06/03/15	99.25	100.20	100.20		12	1 510	8.46	0.47		да	4 000
РусфинансБанк 8	16/09/13	14/09/15	100.50	100.60					8.22	0.50		да	2 000
РусфинансБанк 9	17/09/13	15/09/15	100.50	100.55					8.27	0.50		да	2 000
РусфинансБанк 10	12/11/13	10/11/15	99.50	99.70					8.60	0.63		да	2 000
РусфинансБанк 11	13/11/13	11/11/15	99.50	99.70					8.69	0.64		да	2 000
РусфинансБанк БО3	02/11/14	02/11/15	101.75	101.95					8.97	1.49	303	да	4 000
<b>ДЕЛЬТА КРЕДИТ</b>													
Дельта Кредит БО3	07/08/13	07/08/15	100.60	100.75	100.80	0.20	1	1	7.20	0.39		да	4 000
Дельта Кредит 6	18/06/14	15/06/16	99.15	99.35					8.07	1.20	221	да	5 000
Дельта Кредит 8	05/11/14	02/11/16	99.89	100.01					8.46	1.52	252	да	5 000
<b>ОТП Банк</b>													
ОТП Банк БО-2	04/03/14	03/03/15	101.25	101.34	101.30	-0.11	3	20 000	9.25	0.93		да	6 000
ОТП Банк 2		25/03/14	99.12	100.00					9.01	0.96		да	3 000
ОТП Банк БО-1		29/07/14	98.55	98.89	98.89	0.10	1	330	9.01	1.30	312	да	5 000
ОТП Банк БО-3	01/11/12	30/10/14							9.22	1.51	328	да	4 000
<b>СКБ-Банк</b>													
СКБ-Банк БО-4	05/12/12	05/06/13							0.24	0.29		да	2 000
СКБ-Банк БО-3	28/05/13	26/11/13	100.00		100.00	-0.29	1	4	9.58	0.19		да	3 000
СКБ-Банк БО-6	09/07/13	08/07/14	99.00						8.61	0.31		да	2 000
СКБ-Банк БО-5	10/10/13	10/04/14	100.00						9.54	0.54		да	2 000
<b>КредитЕвропа Банк</b>													
КредЕврБанк БО-3	09/10/13	09/10/15	100.35	100.50	100.35	-0.10	1	600	9.33	0.53		да	5 000
КредЕврБанк 6	21/08/12	18/02/14		100.60	99.95		10	500	9.77	0.90		да	4 000
КредЕврБанк БО-2	10/02/14	10/02/15		100.50	100.35		1	984	9.79	0.87		да	5 000
КредЕврБанк БО-4	19/02/14	19/02/16	99.90	100.25					9.66	0.90		нет	5 000
КредЕврБанк БО-1		27/04/14	98.00	100.10	96.10	-2.03	2	2 193	12.30	1.05	648	да	5 000
<b>Банк Интеза</b>													
Интеза 03	11/10/13	13/04/15	100.02	100.29	100.02		1	90	9.14	0.54		да	5 000
Интеза БО1	25/04/14	25/10/15	100.30	100.70					9.56	1.03	374	да	3 000
<b>Центр-Инвест</b>													
ЦентрИнвест БО-1	17/12/13	17/06/14	100.05	100.35					9.58	0.73		да	2 000
ЦентрИнвест БО-5	17/12/13	17/06/14	100.05	100.35					9.64	0.86		да	1 000
ЦентрИнвест БО-2	18/04/13	16/04/15		100.16					7.21	0.08		да	2 000
ЦентрИнвест 2	25/06/13	24/06/14	100.35	100.45	100.45	-0.05	3	12 180	8.75	0.27		да	3 000
<b>Связь-Банк</b>													
СвязьБанк 03	19/12/13	09/12/21	100.10	100.30					8.88	0.73		да	5 000
СвязьБанк 04	24/04/13	13/04/22	100.07	100.13	100.12	0.05	6	28 506	7.51	0.10		да	5 000
СвязьБанк БО1	01/11/13	01/11/15	85.00	100.05	100.05	0.05	4	103 912	9.08	0.60		нет	5 000
СвязьБанк 05	16/04/15	07/04/22							9.72	2.44	357	да	5 000
<b>Крайинвестбанк</b>													
Крайинвестбанк БО-1	19/10/13	19/04/14	100.00	100.50					9.80	0.56		да	2 000
<b>Судостроительный банк</b>													
Судостр БО01	03/03/13	03/03/14	99.11		100.25	1.15	3	18 000	11.23	0.93		нет	2 000
Судостр 04	10/04/12	08/10/13	99.96	101.30	101.10	0.75	1	7	9.11	0.53		нет	2 000
<b>Меткомбанк</b>													
Меткомбанк БО-1	02/02/13	02/08/14	99.90	100.55					10.82	1.30	493	да	2 000
Меткомбанк 01	13/04/13	15/04/15	97.50	100.25					7.15	0.07		нет	2 000
Меткомбанк БО5	08/10/13	06/10/15	100.00	100.95					10.17	0.53		да	2 000
<b>Металлинвестбанк</b>													
Металлинвестбанк 01	20/12/13	22/06/15	100.00	100.90					9.83	0.73		да	2 000
<b>Абсолют банк</b>													
Абсолют банк БО1	20/06/14	20/12/15							10.75	1.18	489	нет	5 000
Абсолют банк 5	30/07/14	27/07/16	89.12	98.88					9.81	1.31	392	да	2 000
<b>ПЕРВОБАНК</b>													
Первобанк БО2	11/04/13	10/04/14	100.07		100.07		1	30	8.62	0.06		да	2 000
Первобанк БО1	25/04/12	24/04/13	100.10	100.11	100.11	-0.01	5	31 577	8.62	0.10		да	2 000
Первобанк БО3	24/09/13	22/09/15							10.03	0.49		нет	2 000
<b>СМП Банк</b>													
СМП Банк 01	26/11/13	23/05/17	100.00	100.20					9.88	0.67		да	3 000
<b>ПРОБИЗНЕСБАНК</b>													
Пробизнесбанк 7	03/09/13	05/09/15	100.50	100.79					10.86	0.46		нет	2 000
<b>ЛОКО-Банк</b>													
ЛОКО-Банк 05	25/07/13	23/07/15	98.00	100.44					9.20	0.35		да	3 000
ЛОКО-Банк БО3	13/08/13	11/08/15	100.10	100.70					9.23	0.40		да	3 000
ЛОКО-Банк БО1	07/02/13	06/02/14	100.31	100.55	100.31	-0.09	1	22	9.73	0.86		да	3 000
ЛОКО-Банк БО2	13/02/14	11/02/16	100.40	100.70	100.40	0.01	8	102 507	10.15	0.88		нет	4 000
<b>НОВИКОМ Банк</b>													
Новиком Банк 1	26/05/13	25/11/13	86.00	100.75					4.85	0.19		да	2 000
Новиком Банк БО1	07/07/13	07/07/14	85.10	100.08					8.54	0.30		да	3 000

Выпуск	Дата		Котировки		Цена		Кол-во сделок	Оборот, шт	УТМ/УТФ	Дюрация	Сред репо (бп)	ЦБ	Объем млн
	Оферты	Погашения	Покупка	Продажа	Посл	Изм. пп							
Новиком Банк БО4	11/10/13	11/10/15		101.50					9.13	0.54		да	2 000
<b>Внешпромбанк</b>													
Внешпромбанк 2	19/06/13	13/12/17			101.00		1	2 637	6.96	0.25		нет	2 000
Внешпромбанк БО2	26/10/13	26/10/15	99.17	100.85					10.84	0.58		да	3 000
Внешпромбанк БО1	30/11/12	30/11/13	100.10	102.13					11.23	0.67		да	3 000
<b>АК Барс Банк</b>													
АК Барс Банк 4	17/04/12	15/10/13	100.00	100.25	100.20	0.10	4	665	8.80	0.55		да	5 000
АК Барс Банк БО1	17/10/13	15/10/15	100.42	100.55	100.55		2	4 999	8.82	0.56		да	5 000
<b>Азиатско-Тихоокеанский Банк</b>													
АТБ 01	28/04/13	30/04/15	100.05	100.15	100.05	-0.15	1	215	9.81	0.11		да	2 000
АТБ БО1	19/08/14	19/02/16	100.10	100.40					10.33	1.35	443	нет	3 000
<b>УБРиР</b>													
УБРР 2	30/04/13	01/05/14	100.10	100.15	100.15		1	2 900	10.19	0.12		да	2 000
УБРР БО1	01/10/13	29/09/15	100.56	100.95					11.10	0.51		да	2 000
<b>Запсибкомбанк</b>													
Запсибкомбанк БО2	16/08/13	14/08/15	100.00	101.50	101.40	-0.30	1	1	9.10	0.41		да	2 000
Запсибкомбанк БО1	21/12/12	20/06/14		100.28					0.01	1.25		нет	2 000
Запсибкомбанк БО3	26/02/15	25/02/16	100.41	100.88	100.70	-0.02	3	4 813	11.39	1.79	538	нет	2 000
<b>Российский Капитал</b>													
РосКапитал 03	26/10/13	28/10/15	100.30	100.80					10.32	0.58		да	3 000
<b>Банк Авангард</b>													
Авангард 03	11/05/12	10/05/13	100.10	100.25	100.25	-0.02	2	5 000	7.46	0.14		да	2 000
Авангард БО1	03/02/14	01/02/16	100.00	100.20					9.84	0.86		нет	2 000
<b>Татфондбанк</b>													
Татфондбанк БО-5	09/04/13	07/04/15	100.12	100.15	100.12	0.02	5	217	8.84	0.06		да	2 000
Татфондбанк БО-6	15/10/13	13/10/15	100.60	100.75	100.75	0.15	4	6 746	11.91	0.55		да	2 000
Татфондбанк БО-3	28/11/13	27/11/14	100.08	100.80					12.21	0.67		да	2 000
Татфондбанк БО-1	28/06/12	26/12/13	99.01	100.00	100.00	0.50	2	100	10.99	0.75		да	2 000
Татфондбанк БО-4	18/02/14	17/02/15	100.17	100.25	100.24	0.04	13	17 319	12.30	0.89		да	3 000
Татфондбанк БО-7	07/02/14	05/02/16	100.50	100.55	100.55	0.02	5	6 160	12.41	0.86		нет	2 000
Татфондбанк БО-2	18/10/12	17/04/14	99.95	100.39	100.39	0.09	7	86	12.18	0.99	637	да	2 000
<b>Европлан</b>													
Европлан 03	04/11/14	31/10/17	101.65		101.65	-0.03	1	29 465	10.37	1.48	444	нет	4 000
Европлан 04		20/02/19							11.00	2.65	481	нет	
<b>Банк Открытие</b>													
Открытие 01	18/12/13	13/12/17	100.25	100.45					10.27	0.73		нет	3 000
<b>ФК Открытие</b>													
ФК Открытие 03	04/10/13	29/09/17			100.03		2	135 246	10.58	0.53		нет	7 000
ФК Открытие 02	26/12/13	22/12/16	100.00	101.47					10.97	0.75		нет	5 000
ФК Открытие 04	25/06/14	20/12/17							11.46	1.22	559	нет	5 000
ФК Открытие 01		14/10/14							9.37	1.45	345	нет	5 000
<b>РЕГИОНАЛЬНЫЕ</b>													
<b>МОСКВА</b>													
Москва 61		03/06/13	100.01	101.95	101.95	-0.07	2	4	5.61	0.21		да	30 000
Москва 53		01/09/13		100.30					6.64	0.45		да	15 000
Москва 63		10/12/13	106.10	106.49	106.35	-0.15	1	1 000	6.16	0.70		да	15 000
Москва 62		08/06/14	106.05	106.65	106.05	-0.25	2	751	7.16	1.15	131	да	35 000
Москва 39		21/07/14	100.10	100.24	100.10	-0.05	1	500	7.03	1.29	115	да	10 000
Москва 64		24/06/15	99.80	100.27	99.81	-0.10	4	25 134	7.21	2.10	112	да	20 000
Москва 44		16/11/15	105.01	112.50					6.95	2.28	83	да	40 000
Москва 56		22/09/16							7.12	3.07	86	да	20 000
Москва 49		14/06/17	95.83	99.00	99.00	-0.36	3	1 002	7.41	3.68	107	да	25 000
Москва 66		23/11/18	106.00	106.45					7.48	4.57	99	да	30 000
Москва 48		11/06/22	91.96	94.15					7.62	6.79	60	да	30 000
<b>САНКТ-ПЕТЕРБУРГ</b>													
СПб 38		19/11/15							7.54	2.41	140	да	10 000
СПб 39		01/06/17	86.20	101.30					7.77	3.58	143	да	7 000
<b>МОСКОВСКАЯ ОБЛ</b>													
Московская Обл 8		11/06/13	100.40	100.54	100.54	-0.06	2	1 200	6.63	0.23		да	19 000
Московская Обл 7		16/04/14	100.15	100.40	100.15	0.45	6	5 249	8.00	1.02	219	да	16 000
<b>ЛЕНИНГРАДСКАЯ ОБЛ</b>													
Ленинградская Обл 3		05/12/14	104.95	106.00	106.00	-0.03	1	100	8.08	1.56	213	да	1 000
<b>НИЖЕГОРОДСКАЯ ОБЛ</b>													
Нижегородская Обл 6		07/10/15	99.60	100.58					8.10	1.41	219	да	5 000
Нижегородская Обл 7		16/11/16	103.30	103.52	103.35	-0.21	2	416 014	8.17	1.90	213	да	8 000
Нижегородская Обл 8		29/08/17	104.50	104.60	104.50	-0.15	9	8 046	8.48	3.13	221	да	8 000
<b>САМАРСКАЯ ОБЛ</b>													
Самарская Обл 6		10/05/13	101.05	101.20					5.49	0.14		да	2 000
Самарская Обл 5		19/12/13							7.28	0.72		да	8 000
Самарская Обл 8		13/12/17	101.35	102.20	101.60	-0.20	6	13 018	8.07	1.38	216	да	15 000
Самарская Обл 7		30/11/16	99.10	99.30	99.58	-0.12	1	20 000	7.96	1.75	196	да	12 000
<b>ЯКУТИЯ</b>													
Якутия 35001		11/04/13	98.50		100.02	0.02	7	18 882	7.77	0.06		да	3 000
Якутия 34004		19/09/13							6.07	0.25		да	2 000
Якутия 35002		17/04/14	100.30	100.75	100.30	-0.20	1	8 300	7.69	0.96		да	3 000
Якутия 35003		20/05/16	100.10	100.35	100.35	-0.15	1	1	8.02	2.20	191	да	3 000
Якутия 35004		17/05/17	102.10	102.55					7.99	2.59	181	да	3 000
<b>КРАСНОДАРСКИЙ КРАЙ</b>													
Краснодарский край 3		27/09/14							7.88	0.96		да	4 000

Выпуск	Дата		Котировки		Цена		Кол-во сделок	Оборот, шт	УТМ/УТФ	Дюрация	Спред	репо ЦБ	Объем млн
	Оферты	Погашения	Покупка	Продажа	Посл	Изм. пп							
Краснодарский край 4	09/11/17		102.30	102.60	102.50		3	1 247	8.00	2.14	190	да	12 000
<b>СТАВРОПОЛЬСКИЙ КРАИ</b>													
Ставропольск кр 34001	12/12/17		89.30	113.85					8.36	2.27	224	нет	5 000
<b>КРАСНОЯРСКИЙ КРАИ</b>													
Красноярский край 5	29/11/16		101.39	101.55	101.42	0.02	1	50 000	7.92	1.15	207	да	9 000
Красноярский край 6	19/10/17		101.75	101.90	101.90		1	1	8.04	2.50	188	да	17 000
<b>ВОЛГОГРАДСКАЯ ОБЛ</b>													
Волгогр обл 34004	04/06/14		99.10	99.80					7.92	0.75		да	2 000
Волгогр обл 34005	04/05/16		98.20	99.00	98.60	-0.39	1	50 000	8.31	1.79	230	да	3 000
Волгогр обл 35002	28/05/17		86.12						8.34	1.97	228	да	5 000
<b>КОМИ</b>													
Коми Респ 35007	22/11/13		99.96	100.45					7.50	0.66		да	1 000
Коми Респ 34009	18/10/14		98.50	100.00					8.28	1.02	247	да	2 000
Коми Респ 35008	03/12/15		94.00	96.10					8.76	1.96	270	да	1 000
Коми Респ 32010	15/12/16		100.01	102.50					8.25	2.04	217	да	2 000
<b>ТУЛЬСКАЯ ОБЛ</b>													
Тульская обл 34002	25/09/15		100.40	100.68	100.50	-0.20	9	156 615	8.52	1.48	259	да	5 000
<b>ЛИПЕЦКАЯ ОБЛ</b>													
Липецкая обл 34006	05/06/13		100.20	100.44					7.57	0.21		да	2 000
Липецкая обл 34007	26/05/17		101.30	101.55	101.10	-0.45	2	300	8.59	1.93	254	нет	3 000
<b>ВОРОНЕЖСКАЯ ОБЛ</b>													
Воронежск обл 34005	17/12/17		87.01						8.66	2.39	252	нет	5 000
<b>КАЛУЖСКАЯ ОБЛ</b>													
Калужская обл 34004	26/06/13								6.88	0.27		да	2 000
Калужская обл 34005	19/05/16								8.34	2.41	220	да	3 000
<b>УДМУРТИЯ</b>													
Удмуртия 25003	14/07/13		101.00	101.50					4.56	0.32		да	1 000
Удмуртия 34004	25/11/15		88.04						6.95	1.76	95	да	2 000
Удмуртия 34005	24/11/16		100.00						7.72	2.18	162	да	2 000
Удмуртия 34006	05/12/17		103.67	104.05	103.84	-0.48	1	5 000	8.40	2.71	220	нет	3 000
<b>КОСТРОМСКАЯ ОБЛАСТЬ</b>													
Костромск обл 34006	17/11/16		101.40	101.70	101.55	-0.10	7	888	8.74	1.52	280	да	4 000
<b>ОРЕНБУРГСКАЯ ОБЛ</b>													
Оренбургск обл 34001	14/12/17		100.31	104.95	104.70	-0.18	2	20 001	8.44	2.87	221	нет	4 000
<b>ВОЛОГОДСКАЯ ОБЛ</b>													
Вологодская обл. 34002	14/12/16								8.71	1.96	265	да	3 000
Вологодская обл. 34003	05/12/17		101.03	103.77					8.77	2.41	263	нет	5 000
<b>БЕЛГОРОДСКАЯ ОБЛ</b>													
Белгородск обл 24003	14/05/13		99.90	100.12	100.12	-0.03	4	73	7.21	0.15		да	2 000
Белгородск обл 34006	08/08/17		99.00	102.25					7.89	1.97	183	да	5 000
<b>РЕСП КАРЕЛИЯ</b>													
Карелия 34013	18/06/15								7.73	1.06	191	да	2 000
Карелия 34014	30/11/16		88.52	102.50	102.50		3	819	8.13	1.38	222	да	1 000
Карелия 34015	22/10/17		87.30	101.90					8.44	2.09	235	нет	2 000
<b>ЯРОСЛАВСКАЯ ОБЛАСТЬ</b>													
Ярослав Обл 34009	16/05/13		100.10	100.15	100.15	-0.02	4	3 570	7.20	0.16		да	3 000
Ярослав Обл 34010	15/04/14		99.75	100.10					7.61	0.78		да	3 000
Ярослав Обл 34011	21/08/15		101.10	101.85					7.99	1.88	195	нет	3 000
<b>РЯЗАНСКАЯ ОБЛАСТЬ</b>													
Рязанская Обл 34001	27/11/14		99.80	100.10	100.00	-0.19	2	1 330	8.34	1.19	248	да	2 000
<b>ТОМСКАЯ ОБЛ</b>													
Томская обл 34037	27/11/13		102.00	102.75					7.77	0.67		да	3 000
Томская обл 35045	19/12/17		99.00	102.00					8.06	2.64	187	нет	5 000
<b>БАШКОРТОСТАН</b>													
Башкортостан 34007	29/11/16		87.70	101.95	101.95	-0.48	1	1	8.04	2.11	195	нет	3 000
<b>ЧУВАШИЯ</b>													
Чувашия 34007	04/06/13		100.20	100.60	100.60	0.40	2	24	6.16	0.21		да	1 000
Чувашия 31008	15/06/14		99.00	100.00					8.51	1.19	265	да	1 000
Чувашия 34009	19/07/15		101.20	101.35					7.85	1.23	198	да	2 000
<b>МАРИЙ ЭЛ РЕСП</b>													
Марий Эл 34006	04/10/15		100.90	101.50					8.62	1.59	266	нет	2 000
<b>ХМАО</b>													
ХМАО-Югра 25008	19/12/13		102.50	103.45					7.01	0.73		да	2 000
<b>ХАКАСИЯ</b>													
Хакасия 34001	25/08/13		100.20	100.52	100.20	-0.25	8	40 823	7.95	0.43		нет	1 000
Хакасия 34002	09/08/15		101.25	102.00					8.51	1.55	256	да	2 000
<b>СВЕРДЛОВСКАЯ ОБЛАСТЬ</b>													
Свердловск обл 34001	11/12/16		100.50	101.98	101.90	-0.10	4	40 002	8.02	1.48	209	да	3 000
Свердловск обл 34002	04/12/17		88.00	102.65					8.00	2.25	188	нет	3 000
<b>ТВЕРСКАЯ ОБЛАСТЬ</b>													
Тверская Обл 34006	12/06/14		103.50	103.98					8.08	0.86		да	3 000
Тверская Обл 34005	26/12/13								6.82	0.72		да	4 000
Тверская Обл 34007	15/12/15		99.80	100.05	100.05	0.05	4	1 552	8.75	2.18	265	да	3 000
Тверская Обл 34008	18/12/17		102.01	102.50	102.50	0.24	2	2	9.01	2.54	284	нет	3 000

Источник: REUTERS, расчеты: Банк ЗЕНИТ

# ОФЗ



# Инвестиционный Департамент

Россия, 129110, Москва, Банный пер, дом 9  
тел. 7 495 937 07 37, факс 7 495 937 07 36  
WEB: <http://www.zenit.ru>

## Начальник Департамента

### Зам.начальника Департамента

Кирилл Копелович  
Константин Поспелов

[kopelovich@zenit.ru](mailto:kopelovich@zenit.ru)  
[konstantin.pospelov@zenit.ru](mailto:konstantin.pospelov@zenit.ru)

## Управление продаж

Валютные и рублевые облигации  
Валютные и рублевые облигации  
Валютные и рублевые облигации  
Валютные и рублевые облигации

Юлия Шабанова  
Максим Симагин  
Александр Валканов  
Юлия Паршина

[j.shabanova@zenit.ru](mailto:j.shabanova@zenit.ru)  
[m.simagin@zenit.ru](mailto:m.simagin@zenit.ru)  
[a.valkanov@zenit.ru](mailto:a.valkanov@zenit.ru)  
[y.parshina@zenit.ru](mailto:y.parshina@zenit.ru)

## Аналитическое управление

Макроэкономика  
Макроэкономика/кредитный анализ  
Кредитный анализ  
Количественный анализ  
Акции

Акции  
Облигации

Владимир Евстифеев  
Кирилл Сычев  
Евгений Чердаков  
Дмитрий Чепрагин  
Евгения Лобачева

[research@zenit.ru](mailto:research@zenit.ru)  
[firesearch@zenit.ru](mailto:firesearch@zenit.ru)

[v.evstifeev@zenit.ru](mailto:v.evstifeev@zenit.ru)  
[k.sychev@zenit.ru](mailto:k.sychev@zenit.ru)  
[e.cherdakov@zenit.ru](mailto:e.cherdakov@zenit.ru)  
[d.chepragin@zenit.ru](mailto:d.chepragin@zenit.ru)  
[evgenia.lobacheva@zenit.ru](mailto:evgenia.lobacheva@zenit.ru)

## Управление рынков долгового капитала

Рублевые облигации

Денис Ручкин  
Андрей Пашкевич  
Фарида Ахметова  
Марина Никишова  
Вера Панова  
Алексей Басов  
Екатерина Гашигуллина

[ibcm@zenit.ru](mailto:ibcm@zenit.ru)

[d.ruchkin@zenit.ru](mailto:d.ruchkin@zenit.ru)  
[a.pashkevich@zenit.ru](mailto:a.pashkevich@zenit.ru)  
[f.akhmetova@zenit.ru](mailto:f.akhmetova@zenit.ru)  
[m.nikishova@zenit.ru](mailto:m.nikishova@zenit.ru)  
[vera.panova@zenit.ru](mailto:vera.panova@zenit.ru)  
[a.basov@zenit.ru](mailto:a.basov@zenit.ru)  
[e.gashigullina@zenit.ru](mailto:e.gashigullina@zenit.ru)

Каждый аналитик, задействованный в написании данного обзора, подтверждает, что все положения отражают его собственное мнение в отношении финансовых инструментов или эмитентов. Вознаграждение аналитиков не связано напрямую или косвенно с мнениями или рекомендациями, изложенными в данном обзоре. Банк ЗЕНИТ не несет ответственности за операции третьих лиц, совершенные на основе мнений аналитиков, изложенных в данном обзоре. Мнение Банка может не совпадать с мнением аналитика, изложенным в данном обзоре.

Информация, представленная в обзоре, основана на источниках, которые Банк ЗЕНИТ признает надежными, тем не менее, Банк не несет ответственности за ее достоверность и полноту. Описания финансовых инструментов и эмитентов не претендуют на полноту. Прошлые показатели не являются гарантией своего повторения в будущем. Обзор не имеет отношения к инвестиционным целям или финансовой ситуации третьих лиц. Все мнения и рекомендации, основанные на представленной информации, соответствуют дате выхода обзора и могут быть изменены без уведомления. Обзор предоставляется исключительно в информационных целях и не является предложением купить или продать соответствующие финансовые инструменты. Инвесторы должны самостоятельно принимать инвестиционные решения, используя обзор лишь в качестве одного из средств, способствующих принятию взвешенных решений. Обзор подготовлен Банком ЗЕНИТ для распространения среди профессиональных участников рынка и институциональных инвесторов. Не являющиеся профессиональными участниками инвесторы должны искать возможность дополнительной консультации перед принятием инвестиционного решения. Обзор может содержать информацию и рекомендации касательно финансовых инструментов, недоступных для покупки или продажи непрофессиональными участниками рынка.

Банк ЗЕНИТ может выступать маркетмейкером по одному или нескольким финансовым инструментам, упомянутым в данном обзоре и иметь по ним длинные или короткие позиции. Банк ЗЕНИТ также может предоставлять услуги финансового советника и выступать организатором и андеррайтером по проектам корпоративного финансирования одной из указанных в обзоре компаний.

Дополнительная информация и сопроводительная документация может быть предоставлена по запросу. © 2013 Банк ЗЕНИТ.