

# ДОЛГОВОЙ РЫНОК

**ЕЖЕДНЕВНЫЙ ОБЗОР**

Торговые идеи /стр. 2/

Внешний рынок долга /стр. 3/

- Заседание ФРС ожидаемо прошло без сюрпризов

Российский долговой рынок /стр. 4/

- Евробонды ускорили темпы снижения
- Локальный рынок прервал серию снижений

Первичный рынок /стр. 5/

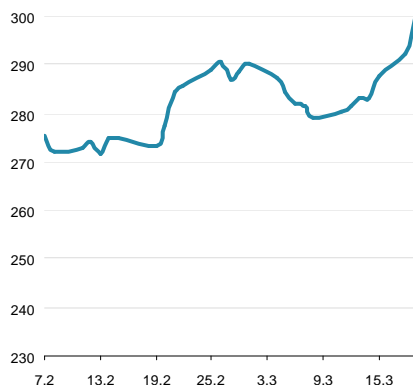
Приложения

- Результаты торгов рублевыми облигациями на ММВБ /стр. 6/
- Карты доходности рублевого рынка /стр. 18/

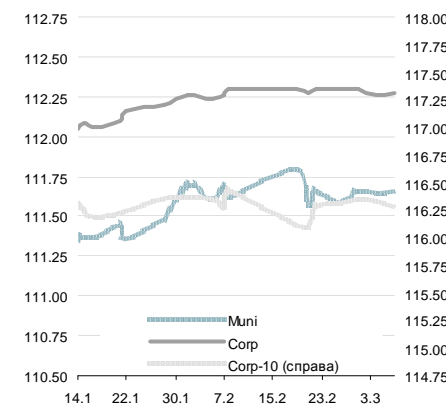
**Динамика ключевых показателей**

	знач.	Δ за день	за 6 месяцев:	
			MIN.	MAX.
<b>Внешний рынок долга</b>				
UST-10 yield	1.90	▼ -0.05	1.58	2.06
UST 10-2Y sprd	166	▼ -5	134	180
EMBI+Glob.	300	▲ 8	245	320
EMBI+Rus sprd	173	▲ 5	114	201
Russia'30 yield	3.17	▲ 0.01	2.51	3.20
<b>Денежный рынок</b>				
Libor-3m	0.28	▲ 0.00	0.28	0.39
Euribor-3m	0.21	▲ 0.00	0.18	0.26
MosPrime-1m	6.45	▼ -0.02	6.22	6.91
Корсчета в ЦБ	722.0	▼ -52.0	446	1570
Депоз. в ЦБ	139.9	▲ 32.5	66	403
NDF RU 3m	6.4	■ 0.0	6	6
<b>Валютный рынок</b>				
USD/RUB	30.981	▲ 0.210	29.85	31.74
EUR/RUB	39.839	▼ -0.082	39.55	40.88
EUR/USD	1.288	▼ -0.008	1.27	1.36
Корзина ЦБ	34.947	▲ 0.105	34.44	35.63
DXU Индекс	82.989	▲ 0.295	79.02	82.99
<b>Фондовые индексы</b>				
RTS	1478.8	▲ 0.0%	1364	1636
Dow Jones	14455.8	▲ 0.03%	12542	14539
DAX	7947.8	▼ -0.79%	6951	8058
Nikkei 225	12221	▲ 2.03%	8534	12561
Shanghai Comp.	2257.4	▲ 2.66%	1960	2434
<b>Сырьевые рынки</b>				
Нефть Urals	105.6	▼ -1.78%	105	117
Нефть Brent	107.5	▲ 0.59%	106	119
Золото	1612.8	▼ -0.02%	1565	1790
CRB Index	293.1	▼ -0.45%	290	321

Источник: Reuters, Bloomberg, ЦБ

**EMBI+ Global Sovereign Spread**


Источник: JPM

**Ценовые индексы ZETBI**


Источник: ММВБ, Банк ЗЕНИТ

**Динамика индексов ZETBI**

	знач.	Δ за день	за 6 месяцев:	
			MIN.	MAX.
<b>Price Return</b>				
OFZ	123.9	▼ -0.30	107.5	126.0
Muni	111.7	▲ 0.02	109.6	112.4
Corp	112.3	▲ 0.01	110.7	112.3
Corp-10	116.3	▼ -0.06	115.0	116.9
<b>Total Return</b>				
OFZ	290.0	▼ -0.55	233.3	291.7
Muni	361.2	▲ 0.24	330.7	361.2
Corp	358.7	▲ 0.27	330.0	360.7
Corp-10	360.7	▲ 0.06	332.0	360.7
<b>Объем торгов в сегменте (млн руб.)</b>				
OFZ	1 113	▲ 900	0	20 310
Muni	633	▲ 379	10	5 492
Corp	6 977	▲ 1 420	19	23 593
Corp-10	135	▼ -112	47	1 348

Источник: ММВБ, Банк ЗЕНИТ

# Торговые идеи

## ЛОКАЛЬНЫЕ ВЫПУСКИ

Выпуск	Рейтинг, S&P/M/F	Цена послед. сделки	УТР/УТМ	Дюрация	Комментарий
НПК, БО-01	- / Ba3 / -	101.62	9.30	1.81	Спрэд 40-50 бп к выпускам рейтинговой категории В+/ВВ-, сильные операционные и кредитные показатели
НПК, БО-02		101.70	9.10	1.81	
Лента, 01	В+ / - / -	100.05	10.23	2.63	Новое предложение среди компаний потребительского сектора, премия 60-70 бп к бумагам X5 при одинаковых рейтингах
Лента, 02		100.00	10.25	2.63	
Лента, 03		100.63	9.97	2.62	
ЛенСпецСМУ, 02	В / - / -	102.93	12.58	3.03	Один из самых доходных выпусков строительного сектора, с учетом сопоставимого кредитного качества, премию около 160 бп к кривой ЛСР лишь за более длинную дюрацию считаем избыточной
Роснефть, 04	ВВВ- / Baa1 / ВВВ	102.58	8.02	3.78	Наиболее ликвидное предложение среди качественных корпоративных заемщиков с госучастием: спрэд к ОФЗ на уровне 160-170 бп
Роснефть, 05		102.59	8.02	3.78	
ГТЛК, 01	ВВ- / - / -	101.92	9.45	2.52	На текущий момент - наиболее доходное предложение среди финансовых компаний с госучастием на рынке
Русский Стандарт, БО-03	В+ / Ba3 / В+	100.29	9.86	1.37	Новое доходное предложение среди частных банков категории В+/ВВ-, около 100 бп премии к выпускам ХКФ Банка
Русский Стандарт, БО-04		100.52	10.12	1.80	
Русфинанс Банк, БО-03	- / Ba1 / ВВВ+	101.55	9.07	1.48	Спрэд свыше 300 бп к ОФЗ слишком широкий для рейтинговой категории ВВВ, премия более 50 бп к спредам Росбанка с аналогичным рейтингом

Данные в таблице по состоянию на 20.03.2013

## ЕВРООБЛИГАЦИИ

Выпуск	Рейтинг, S&P/M/F	Цена послед. сделки	УТМ	Дюрация	Комментарий
VTB'17	ВВВ / Baa1 / ВВВ	106.75	4.17	3.57	Выпуски ВТБ предлагают лучшую доходность среди старших выпусков в сегменте госбанков, предлагая дополнительные 80-100 бп над спредами ВЭБа и Сбербанка при одинаковых кредитных рейтингах
VTB'18 (6.315)		108.12	4.45	4.30	
VTB'18 (6.875)		110.39	4.59	4.40	
VTB'20		108.80	5.13	5.98	
RUSB'17	В+ / Ba3 / В+	107.81	7.10	3.60	Старший выпуск предлагает достаточно высокую доходность, торгуясь близко к уровням субординированного выпуска HCFBRU'20
CRVKMO'14	- / B1 / ВВ-	104.56	4.73	1.30	Выпуск интересен для buy&hold с учетом короткой дюрации и предлагаемой доходности
GPBRU'19 (sub)	ВВ+ / Ba1 / -	108.16	5.65	4.96	Интересная идея в сегменте субординированного долга: выпуск все еще сохраняет потенциал сужения спреда к старшему выпуску GPBRU'17 на уровне 50 бп
ВКМОСЦ'17 (sub)	- / Ba3 / ВВВ-	104.36	4.84	3.64	Выпуск предлагает спрэд, сопоставимый с субордами материнского ВТБ, обеспечивая более высокую доходность при меньшей дюрации
EVRAZ'17	В+ / B1 / ВВ-	106.95	5.47	3.51	Спреды выпусков к Северстали и НЛМК по-прежнему достаточно широки, при этом потенциал сужения мы оцениваем на уровне 50 бп за счет консолидации в отчетность Распадской с 2013 г. и улучшения конъюнктуры на рынке стали.
EVRAZ'18 (9.5)		115.14	6.00	4.08	

### Примечание:

**19.03.2013 исключен выпуск О'Кей, 02.** С момента включения в список рекомендованных бумаг в середине января выпуск продемонстрировал неплохую динамику котировок, подорожав примерно на 100 бп, и не исчерпал полностью весь потенциал ценового роста. Вместе с тем, вышедшие на вторичные торги дебютные выпуски Ленты (S&P: В+/Стабильный) предлагают лучшую доходность по сравнению с бумагами О'Кей (Fitch: В+/Стабильный) при сопоставимой дюрации, при этом Лента, на наш взгляд, характеризуется более сильным кредитным профилем, а ее бумаги обладают более высоким потенциалом сужения спреда к бенчмарку - выпуску X5 Финанс БО-01. В связи с этим, мы исключили из перечня торговых идей выпуск О'Кей, 02, заменив его на выпуски Лента, 01-03.

**05.03.2013 исключен выпуск Промсвязьбанк, БО-7.** С конца декабря прошлого года выпуск подорожал примерно на 150 бп (спрэд к ОФЗ сузился на 50-60 бп), что ограничивает потенциал дальнейшего роста котировок с учетом относительно короткой дюрации бумаг. В качестве более доходной альтернативы бумагам Промсвязьбанка рекомендуем обратить внимание на новые выпуски Русский Стандарт, БО-03/БО-04.

**08.02.2013 исключен выпуск ВЭБ-Лизинг, 06.** За последний месяц цена выпуска выросла более чем на 100 бп, в результате его спрэд к материнскому ВЭБу сократился до минимальных значений. В то же время в сегменте гос. лизинговых компаний появились выпуски ГТЛК, спреды которых выглядят достаточно широко.

# Внешний рынок долга

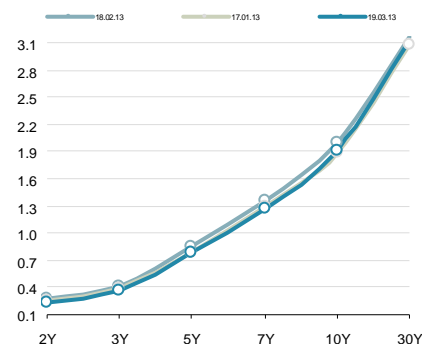
Кирилл Сычев  
k.sychev@zenit.ru

## Заседание ФРС ожидаемо прошло без сюрпризов

Заседание ФРС по ставке в целом прошло без сюрпризов. Регулятор сохранил объемы покупок активов на уровне \$ 85 млрд в мес., а на пресс-конференции Б.Бернанке фактически указал на то, что сворачивание QE3 будет происходить постепенно через последовательное сокращение объемов покупок по мере движения показателей рынка труда и инфляции к намеченным ориентирам. В итоговом заявлении были несколько улучшены текущие оценки состояния экономики и инфляции, а итоги голосования остались неизменными: поддержку принятым решениям выразили 11 голосующих членов комитета. Рынки сдержанно отреагировали на результаты заседания: фондовые индексы подросли на 0.4-0.8%, доходности 10-летних UST прибавили около 5 бп. Очевидно, что ключевой вопрос ближайших месяцев заключается в том, достаточен ли текущий импульс роста экономики для преодоления негативных эффектов сокращения бюджетных расходов и повышения налогов для достижения целевых ориентиров ФРС.

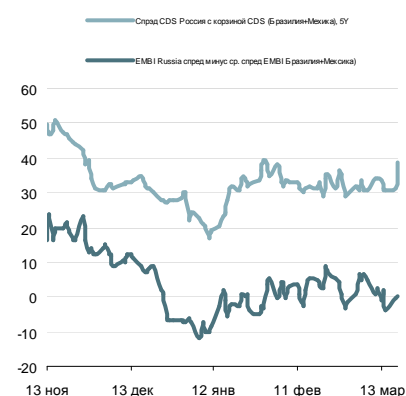
Кипрский вопрос остается далеким от разрешения, а переговоры заинтересованных сторон, включая Россию, проходят в полузакрытом режиме. Из появившейся информации стоит выделить новые инициативы еврозоны, сводящиеся к предложению о слиянии крупнейших банков Кипра и выделении «плохого» банка – эти меры должны снизить стоимость докапитализации банковской системы. Этот план отвергается Кипром, поскольку он не гарантирует защиту прав крупных вкладчиков.

## Кривая US Treasures



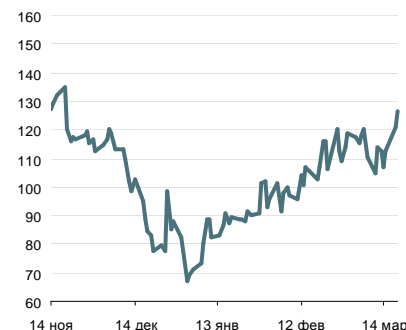
Источник: Reuters

## Спрэды EMBI+ (Россия, Бразилия)



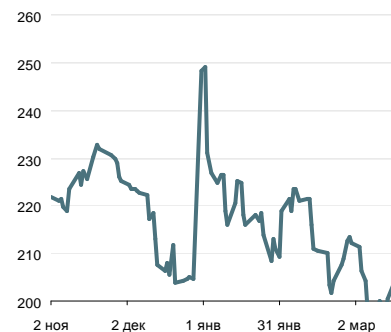
Источник: Bloomberg

## Спрэд Россия-30 / UST-10Y



Источник: Reuters

## Спрэд Russia EMBI Corp/Sovereign



Источник: Reuters

# Российский долговой рынок

Кирилл Сычев  
k.sychev@zenit.ru

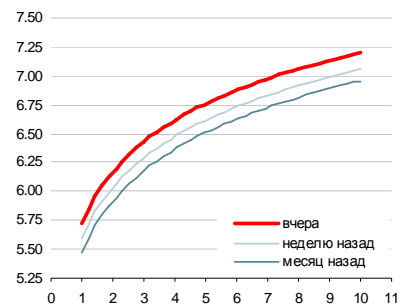
## Евробонды ускорили темпы снижения

Российский сегмент завершил вторник заметным снижением на фоне новых свидетельств роста российской стороны в решении кипрского вопроса. Суверенные выпуски потеряли в ценах до 40 бп, спреда показали незначительные изменения на фоне роста доходности вдоль кривой UST. Корпоративный сектор увеличил темпы снижения, потеряв в ценах в среднем по рынку более 30 бп. Довольно агрессивные продажи затронули выпуски ВТБ, где снижение котировок дальних бумаг составляло 1.5-2 фигуры, выпуски ВЭБа и Сбербанка потеряли 50-100 бп.

## Локальный рынок прервал серию снижений

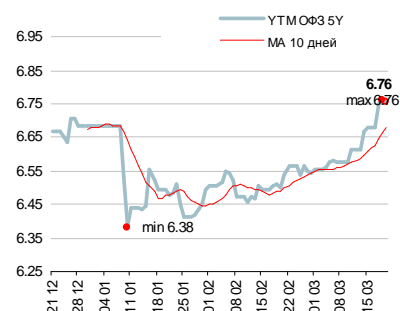
Цены дальних ОФЗ завершили день в уверенном плюсе на фоне неплохого спроса на еженедельном аукционе Минфина и постепенного отступления опасений по кипрской проблеме. Доходности на дальнем участке кривой в среду опустились на 7-8 бп, а ценовой рост в дальних выпусках достигал 70 бп. на первичке Минфин размещал 6-летний выпуск 26208, который был переподписан более чем в 3 раза, благодаря, в основном, небольшому объему размещения. Корпоративный сектор по-прежнему выглядел нейтрально. Основная активность была сосредоточена в пределах полуторалетней дюрации, где торги проходили без существенных ценовых сдвигов. На дальнем участке кривой неплохую динамику показали выпуски Системы и Роснефти, прибавившие в ценах 10-15 бп; в банковском секторе продажи были заметны в выпусках Русфинанс Банка, цены которых потеряли в пределах 25 бп.

## Кривая ОФЗ



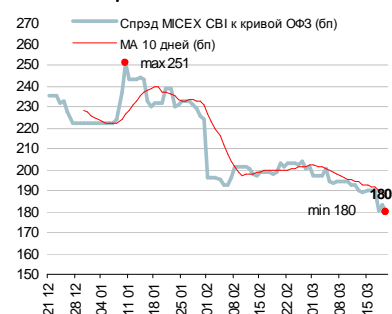
Источник: Reuters, расчеты Банка ЗЕНИТ

## Доходности кривой ОФЗ в точке 5 лет



Источник: Reuters, расчеты Банка ЗЕНИТ

## Спрэд индекса корп. облигаций ММВБ к кривой ОФЗ



Источник: ММВБ, Банк ЗЕНИТ

## Первичный рынок

## Первичный рынок

Выпуск	Рейтинг, S&P/M/F	Возможность включения в Ломбард ЦБ	Объем размещения, млн. руб.	Ориентир УТР/УТМ, % годовых	Заккрытие книги	Дата размещения	Амортизация/Дюрация	Оферта/Погашение
Роснефть, 07	BBB- / Baa1 / BBB	да	15 000	8.16	19.03.2013	22.03.2013	нет / 4.21 г.	5 лет / 10 лет
Роснефть, 08	BBB- / Baa1 / BBB	да	15 000	8.16	19.03.2013	22.03.2013	нет / 4.21 г.	5 лет / 10 лет
Национальный Капитал, БО-05	NR	нет	3 000	11.83	19.03.2013	22.03.2013	нет / 2.61 г.	нет / 3 г.
Центр-Инвест, БО-03	- / Baa3 / -	да	1 500	10.25-10.78	25.03.2013	27.03.2013	нет / 1.43 г.	1.5 г. / 3 г.
Центр-Инвест, БО-06	- / Baa3 / -	да	1 000	10.25-10.78	25.03.2013	27.03.2013	нет / 1.43 г.	1.5 г. / 3 г.
Альфа Укрфинанс, 01	- / - / B-	да	3 000	13.16-13.96	29.03.2013	02.04.2013	нет / 1 г.	1 г. / 3 г.
Нота-Банк, БО-03	- / B3 / -	да	2 000	11.83-12.10	XX.03.2013	XX.04.2013	нет / 1 г.	1 г. / 3 г.
Life Consumer Finance B.V., ABS	BBB / - / -	да	3 200	9.58-10.65	30.04.2013	XX.XX.2013	да / 2.15 г.	нет / 4 г.

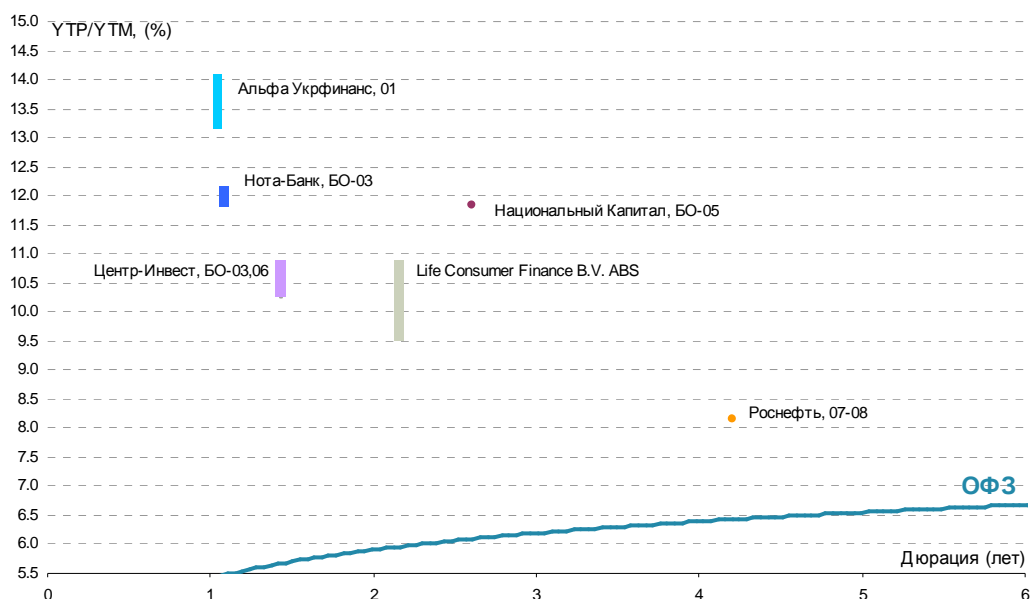
Цветом выделены выпуски, по которым идет сбор заявок

Источник: Interfax, Bloomberg, Cbonds

## Последние размещения

Выпуск	Рейтинг, S&P/M/F	Возможность включения в Ломбард ЦБ	Объем размещения, млн. руб.	Bid cover/ Размещ объем	Ориентир УТР/УТМ, % годовых	Фактическая УТР/УТМ, % годовых	Дата размещения	Амортизация/Дюрация
Ак Барс, БО-02	- / B1 / BB-	да	5 000	2.4 / 100%	9.52-9.83	9.41	20.03.2013	нет / 1 г.
МегаФон Финанс, 06	BBB- / - / -	да	10 000	н/д / 100%	8.16-8.42	8.16	13.03.2013	нет / 4.21 г.
МегаФон Финанс, 07	BBB- / - / -	да	10 000	н/д / 100%	8.16-8.42	8.16	13.03.2013	нет / 4.21 г.
Лента, 01	B+ / B1 / -	да	3 000	н/д / 100%	10.25	10.25	12.03.2013	нет / 2.66 г.
Лента, 02	B+ / B1 / -	да	3 000	н/д / 100%	10.25	10.25	12.03.2013	нет / 2.66 г.
Ростелеком, 19	BB+ / - / BBB-	да	10 000	1.4 / 100%	8.06-8.26	8.26	12.03.2013	да / 2.72 г.
ВЭБ-Лизинг, 10	BBB / - / BBB	да	5 000	н/д / 100%	8.68-8.94	8.68	07.03.2013	да / 3.74 г.
ВЭБ-Лизинг, 11	BBB / - / BBB	да	5 000	н/д / 100%	8.68-8.94	8.68	07.03.2013	да / 3.74 г.
Морской Банк, 01	- / B2 / -	да	1 500	1.3 / 100%	12.89-13.42	13.16	06.03.2013	нет / 1 г.
Лента, 03	B+ / B1 / -	да	4 000	1.7 / 100%	10.25-10.78	10.25	05.03.2013	нет / 2.66 г.
Росбанк, БО-07	WD / Baa3 / BBB+	да	10 000	н/д / 100%	8.58-8.73	8.73	01.03.2013	нет / 2.70 г.
СДМ-Банк, 01	- / - / B	да	1 500	1.6 / 100%	12.63-13.16	12.79	01.03.2013	нет / 1 г.

Источник: Interfax, Bloomberg, Cbonds



## Результаты торгов рублевыми облигациями на ММВБ

Выпуск	Дата		Котировки		Цена		Кол-во сделок	Оборот, шт	УТМ/УТР	Дюрация	Спред ф3 (бп)	репо ЦБ	Объем млн
	Оферты	Погашения	Покупка	Продажа	Посл	Изм. пп							
<b>ОФЗ</b>													
ОФЗ 25065		27/03/13	100.08	100.11	100.11	-0.04	16	269 242	6.27	0.02		да	46 000
ОФЗ 26200		17/07/13	100.01	100.30					5.58	0.32		да	50 000
ОФЗ 26201		16/10/13	100.50	101.50	100.70		2	6 016	5.41	0.56		да	47 000
ОФЗ 25076		13/03/14	101.15	101.25	101.15	-0.15	41	382 519	5.96	0.96		да	155 000
ОФЗ 25068		20/08/14	108.20	108.25	108.20	-0.20	3	4 992	5.97	1.34		да	45 000
ОФЗ 26202		17/12/14	108.55	108.75	108.70		14	96 243	6.05	1.62		да	40 000
ОФЗ 25071		26/11/14	103.49	103.70	103.70	0.24	3	2 002	5.84	1.58		да	80 000
ОФЗ 25079		03/06/15	102.00	102.08	102.10	0.06	19	176 698	6.05	2.04		да	150 000
ОФЗ 25075		15/07/15	101.60		101.90	-0.15	3	35 001	6.08	2.16		да	150 000
ОФЗ 25077		20/01/16	103.30	103.31	103.31	-0.06	7	116 471	6.15	2.59		да	150 000
ОФЗ 46017		03/08/16	100.05	100.40	100.45	0.45	4	500 002	6.26	2.62		да	80 000
ОФЗ 26203		03/08/16	102.00	102.50	102.00	-0.30	1	1	6.33	3.05		да	150 000
ОФЗ 46019		20/03/19							6.94	3.19		да	26 000
ОФЗ 48001		31/10/18	95.00	97.85					6.97	3.23		да	24 000
ОФЗ 25080		19/04/17	104.04	104.24	104.05	-0.05	9	1 104	6.36	3.51		да	150 000
ОФЗ 26206		14/06/17	104.15	104.35	104.15	-0.08	2	2	6.36	3.67		да	150 000
ОФЗ 26204		15/03/18	105.09	105.30	105.20	0.05	8	52 004	6.37	4.13		да	150 000
ОФЗ 25081		31/01/18	99.90	100.05	99.95	-0.05	3	20 000	6.31	4.25		да	150 000
ОФЗ 46014		29/08/18	101.70	102.75					6.69	4.44		да	62 000
ОФЗ 46021		08/08/18	94.80	95.00					6.68	4.30		да	107 000
ОФЗ 26208		27/02/19	105.19	105.40	105.17	0.07	1	1	6.54	4.92		да	150 000
ОФЗ 46005		09/01/19	61.00	72.52					6.73	5.10		да	27 000
ОФЗ 26210		11/12/19	101.40	101.60	101.45	0.00	7	105 979	6.64	5.43		да	150 000
ОФЗ 46018		24/11/21	98.00	98.50					7.06	6.08		да	133 000
ОФЗ 26205		14/04/21	104.95	105.10	104.79	-0.06	6	253	6.93	6.06		да	150 000
ОФЗ 46023		23/07/26	106.00	108.90					6.93	6.17		да	295 000
ОФЗ 26209		20/07/22	104.79	105.00	104.69	-0.01	4	50 002	7.03	6.86		да	150 000
ОФЗ 46011		20/08/25	111.00	127.00					6.37	7.19		да	30 000
ОФЗ 26211		25/01/23	99.95	100.10	100.00	0.05	12	410 846	7.12	7.20		да	150 000
ОФЗ 46022		19/07/23	85.50	93.00					6.97	7.39		да	45 000
ОФЗ 26207		03/02/27	107.40	107.60	107.50	0.65	53	898 579	7.41	8.70		да	150 000
ОФЗ 26212		19/01/28	97.46	97.65	97.63	0.73	24	119 847	7.45	9.26		да	150 000
ОФЗ 46012		05/09/29							5.47	10.83		да	40 000
ОФЗ 46020		06/02/36	92.26	92.75	92.75	-0.23	5	96 001	7.72	11.17		да	135 000

## МЕТАЛЛУРГИЧЕСКАЯ И ГОРНОДОБЫВАЮЩАЯ ПРОМЫШЛЕННОСТЬ

## НорНикель

НорНикель ВО3		30/07/13	100.03	100.13	100.13	-0.02	18	24 931	6.71	0.36		да	15 000
НорНикель ВО1		25/02/16	100.10	100.35					8.01	2.67	183	нет	10 000
НорНикель ВО2		25/02/16	100.15	100.35	100.20	0.05	1	1 000	7.97	2.67	179	нет	10 000
НорНикель ВО4		25/02/16	100.00	100.35					8.05	2.67	187	нет	15 000

## НЛМК

НЛМК ВО6		05/03/13							0.35	0.00		да	10 000
НЛМК ВО2	19/06/13	17/12/14	100.35	100.75					7.15	0.25		да	5 000
НЛМК ВО3	19/06/13	17/12/14	100.35	100.78					7.15	0.25		да	5 000
НЛМК ВО4	08/09/14	07/09/15	100.00						7.66	1.41	166	да	5 000
НЛМК ВО7		11/11/14	101.95	102.40	101.95	-0.15	5	40 014	7.80	1.52	179	да	10 000
НЛМК 7	16/03/15	05/09/22	101.30	101.40					7.93	1.87	189	да	5 000
НЛМК 8	04/12/15	25/11/22	100.00	101.30					7.92	2.43	179	нет	10 000

## ММК

ММК ВО5		04/04/13	100.00	100.03	100.03	0.03	8	201 732	6.92	0.04		да	8 000
ММК ВО8	15/08/13	12/02/15	100.03	100.23					8.19	0.41		да	5 000
ММК ВО4		27/02/14	99.65	99.85	99.81	0.11	3	200 094	8.01	0.92		да	5 000
ММК ВО6		10/07/14		99.90					8.34	1.25	236	да	5 000
ММК ВО7		22/07/14	94.00						8.40	1.29	241	да	5 000
ММК 18	01/12/15	22/11/22	100.00	100.50	100.55	0.05	6	51 751	8.64	2.41	251	да	5 000

## Алроса

Алроса 21	25/06/13	18/06/15							7.30	0.26		да	8 000
Алроса 22	28/06/13	23/06/15	100.12	100.40	100.40	0.11	9	175 083	6.94	0.27		да	8 000
Алроса 23		18/06/15							8.29	2.02	224	да	7 000
Алроса 20		23/06/15	100.80	102.10	102.10	0.20	2	76	8.16	2.03	211	да	3 000
Алроса ВО1		30/10/15	100.48	101.70	101.64		9	13 812	8.39	2.34	228	да	5 000
Алроса ВО2		30/10/15		101.75					8.39	2.34	228	да	5 000

## Евраз

Евраз 1	20/03/15	13/03/20							8.94	1.79	291	да	10 000
Евраз 3	20/03/15	13/03/20							8.91	1.80	288	да	5 000
Сибметинвест 1	16/10/14	10/10/19	106.55	107.10	107.00		8	681 217	8.83	1.40	283	да	10 000
Сибметинвест 2	16/10/14	10/10/19	106.50	109.50	107.00	-3.00	8	670 123	8.83	1.40	283	да	10 000
Евраз 2	26/10/15	19/10/20	102.20	102.40	102.20	-0.05	2	50 001	9.18	2.28	308	да	10 000
Евраз 4	26/10/15	19/10/20	101.02	102.30	102.06		1	1 000	9.24	2.27	314	да	5 000
Евраз 5	06/06/16	27/05/21	92.01	100.00					9.32	2.82	311	да	5 000
Евраз 7	02/06/16	25/05/21	92.01	100.00					9.22	2.81	301	да	15 000

Выпуск	Дата		Котировки		Цена		Кол-во сделок	Оборот, шт	УТМ/УТР	Дюрация	Спред	репо ЦБ	Объем млн
	Оферты	Погашения	Покупка	Продажа	Посл	Изм. пп							
<b>Металлоинвест</b>													
Металлоинвест 1	16/03/15	07/03/22	101.00	101.25	101.21	0.11	8	106	8.50	1.87	246	да	5 000
Металлоинвест 5	16/03/15	07/03/22	101.00	101.10	101.06	0.06	2	2	8.59	1.87	255	да	10 000
Металлоинвест 6	19/03/15	10/03/22	86.00	101.39	101.04	-0.01	8	100 028	8.60	1.79	257	да	10 000
Металлоинвест 2	02/02/18	27/01/23		100.00					9.12	4.02	270	нет	5 000
Металлоинвест 3	02/02/18	27/01/23							9.09	4.02	267	нет	5 000
<b>Мечел</b>													
Мечел 5	16/04/13	09/10/18	100.10	100.15	100.15	0.15	3	7 290	9.42	0.07		да	5 000
Мечел ВО3		24/04/13	99.90	100.09					10.90	0.10		да	5 000
Мечел 2	15/06/11	12/06/13	99.40	99.62	99.62	-0.03	4	310	9.22	0.23		да	5 000
Мечел 4	25/07/13	21/07/16	100.20	100.50	100.49	-0.01	1	505	10.14	0.34		да	5 000
Мечел ВО4	11/02/14	10/02/15	97.60	97.70	97.70		28	23 574	13.44	0.87		да	5 000
Мечел 15	18/02/14	09/02/21	95.00	95.98					13.42	0.90		да	5 000
Мечел 16	18/02/14	09/02/21	95.02	95.97	95.98	0.96	2	108	13.44	0.90		да	5 000
Мечел ВО5		07/04/15	100.00						11.86	2.22	577	нет	5 000
Мечел ВО7		07/04/15	100.00						11.86	2.22	577	нет	2 000
Мечел ВО11		07/04/15	100.00						11.86	2.22	577	нет	3 000
Мечел ВО12		07/04/15	100.00						11.86	2.22	577	нет	3 000
Мечел ВО6		07/04/15	100.00						11.56	1.97	552	нет	2 000
Мечел 13	01/09/15	25/08/20	89.05	89.40	89.15	-0.26	7	2 452	16.08	2.21	999	да	5 000
Мечел 14	01/09/15	25/08/20	88.76	89.48	89.10	0.50	3	316	16.11	2.21	1002	да	5 000
Мечел 17	02/06/16	27/05/21	81.00	82.29	82.00	0.95	3	1 821	16.37	2.76	1017	да	5 000
Мечел 18	02/06/16	27/05/21	81.32	81.98	81.98	0.01	6	5 058	16.38	2.76	1018	да	5 000
Мечел 19	07/06/16	01/06/21	81.51	81.99	82.00		2	5 100	16.34	2.77	1014	да	5 000
<b>ТМК</b>													
ТМК ВО1		22/10/13	100.00	101.24					8.40	0.57		да	5 000
<b>СУЭК</b>													
СУЭК 1	05/07/13	26/06/20	100.01	100.55	100.51	0.16	9	100 508	7.63	0.29		да	10 000
<b>РМК</b>													
РМК 3	17/12/13	15/12/15	96.17	99.00	98.80	0.10	1	20 000	12.44	0.72		нет	3 000
РМК 4	05/06/14	02/06/16	94.30	94.63	94.60	0.55	3	10 021	14.46	1.15	848	нет	5 000
<b>КОКС</b>													
КОКС ВО2		28/05/14	93.51	97.60	97.41	0.07	8	224	11.36	1.13	539	да	5 000
<b>Русал</b>													
Русал 7	03/03/14	22/02/18	96.55	96.70	96.70	0.20	17	4 217	12.42	0.93		нет	15 000
Русал 8	15/04/15	05/04/21	93.50	95.20	95.00	1.50	2	4	11.58	1.87	554	нет	15 000
<b>ИНФРАСТРУКТУРА</b>													
<b>РЖД</b>													
РЖД 09	18/05/11	13/11/13		100.30	100.30	0.05	2	11	6.51	0.64		да	15 000
РЖД 10		06/03/14	106.39	107.40	107.40	-0.04	12	32 977	7.02	0.93		да	15 000
РЖД 23	29/01/15	16/01/25		103.10					7.43	1.74	141	да	15 000
РЖД 11		18/11/15			100.30	-0.15	2	5 001	7.81	2.40	168	да	15 000
РЖД 16	06/06/16	05/06/17	100.70	100.75	100.65	-0.10	2	64 694	7.81	2.85	159	да	15 000
РЖД 19	16/07/18	08/07/24							7.88	4.38	141	да	10 000
<b>ФСК ЕЭС</b>													
ФСК ЕЭС 6	26/09/13	15/09/20	100.00	100.30	100.15	0.05	1	1	6.96	0.50		да	10 000
ФСК ЕЭС 8	26/09/13	15/09/20	100.00	100.30					7.07	0.50		да	10 000
ФСК ЕЭС 18	09/06/14	27/11/23	101.20	101.34	101.20	-0.05	5	142 908	7.58	1.16	160	да	15 000
ФСК ЕЭС 15	23/10/14	12/10/23	101.61	102.10	101.62	-0.05	5	37 090	7.79	1.47	179	да	10 000
ФСК ЕЭС ВО1	22/04/15	21/10/15		101.10					7.79	1.90	175	да	10 000
ФСК ЕЭС 10	24/09/15	15/09/20	100.00	100.60	100.35	-0.05	1	10 000	7.74	2.25	165	да	10 000
ФСК ЕЭС 7	27/10/15	16/10/20	99.00	99.60	99.30	-0.50	1	2 500	7.95	2.35	184	да	5 000
ФСК ЕЭС 12	22/04/16	19/04/19	100.00	110.50					7.88	2.72	169	да	10 000
ФСК ЕЭС 25	27/09/16	14/09/27	102.00	102.50					8.02	3.01	177	да	15 000
ФСК ЕЭС 21	19/04/17	06/10/27	100.00	102.90					8.12	3.42	178	да	10 000
ФСК ЕЭС 9	24/10/17	16/10/20	99.90	100.40	100.00		2	1 506	8.15	3.82	177	да	5 000
ФСК ЕЭС 11	24/10/17	16/10/20	99.90	100.34	99.90	-0.50	3	8 323	8.17	3.82	179	да	10 000
ФСК ЕЭС 19	18/07/18	06/07/23	97.00	99.80	99.55	0.04	1	1	8.21	4.39	174	да	20 000
ФСК ЕЭС 13		22/06/21	100.00	103.20	101.75	-1.45	1	1	8.37	6.02	146	да	10 000
ФСК ЕЭС 24	17/01/20	07/01/28	99.70	100.00	99.70	0.20	3	3	8.22	5.33	160	нет	10 000
<b>ТРАНСНЕФТЬ</b>													
Транснефть БО1	22/12/14	21/12/15			100.20	0.04	1	250 000	7.50	1.65	148	нет	17 000
Транснефть БО2	22/12/14	21/12/15		102.00	100.20	0.05	1	154 208	7.50	1.65	148	нет	17 000
<b>НМТП</b>													
НМТП БО-2		29/04/15		101.10	101.10		2	5 760	8.59	1.91	255	да	4 000
<b>Росавтодор</b>													
Росавтодор 1		29/11/16							9.30	3.21	300	да	3 000
<b>Росводоканал</b>													
Росводоканал 3	11/11/13	09/11/15	99.46	100.50	99.78	0.04	11	527	9.54	0.62		да	3 000
<b>Водоканал</b>													
Водоканал 1		09/12/15	85.20	100.35					8.94	2.42	281	да	2 000
<b>Западный СД</b>													
Западный СД 1	29/04/16	13/05/31	99.55	100.50					8.94	2.72	275	да	5 000

Выпуск	Дата		Котировки		Цена		Кол-во сделок	Оборот, шт	УТМ/УТР	Дюрация	Спред	репо ЦБ	Объем млн
	Оферты	Погашения	Покупка	Продажа	Посл	Изм. пп							
Западный СД 2	29/04/16	13/05/31	99.85	100.70					9.19	2.90	296	да	5 000
Западный СД 3	24/02/17	06/02/32	87.30						8.66	3.39	233	да	5 000
Западный СД 4	24/02/17	06/02/32							8.41	3.39	208	да	5 000
Западный СД 5	24/02/17	06/02/32							8.56	3.39	223	да	5 000
<b>Почта России</b>													
Почта России 1	25/03/14	22/03/16							8.20	0.96		да	7 000
Почта России 2	23/10/15	18/10/19	100.10	101.50					8.56	2.30	246	да	3 000
Почта России 3	23/10/15	18/10/19	100.10	101.50					8.45	2.30	235	да	3 000
Почта России 4	23/10/15	18/10/19	100.10	101.50	100.70	-0.24	2	6 698	8.56	2.30	246	да	3 000
<b>НЕФТЬ И ГАЗ</b>													
<b>ГАЗПРОМ</b>													
Газпром А9		12/02/14	100.00	100.35	100.31	0.80	4	34 000	6.98	0.88		да	5 000
Газпром А11		24/06/14	101.00	108.20					7.12	1.17	114	да	5 000
Газпром Капитал 6		18/02/16	99.10	99.65	99.65	-0.05	7	4 591	7.78	2.66	160	нет	15 000
Газпром Капитал 5		16/02/17	99.00	99.65	99.65	-0.15	3	29 000	7.80	3.44	145	нет	10 000
Газпром Капитал 4	11/11/13	15/02/18	90.90	100.00					7.82	4.17	138	нет	5 000
<b>Роснефть</b>													
Роснефть 4	23/10/17	17/10/22	102.75	102.80	102.65	0.10	8	66 994	8.05	3.78	167	да	10 000
Роснефть 5	23/10/17	17/10/22	102.75	102.80	102.59	0.04	2	7 000	8.07	3.78	169	да	10 000
<b>Лукойл</b>													
Лукойл 4		05/12/13	100.45		100.40	0.05	2	1 003	6.91	0.70		да	6 000
<b>Газпром нефть</b>													
Газпром нефть БО-5		09/04/13		100.11					6.79	0.05		да	10 000
Газпром нефть БО-6		09/04/13		100.11					5.66	0.05		да	10 000
Газпром нефть 11	03/02/15	25/01/22		101.50					7.60	1.76	157	да	10 000
Газпром нефть 8		02/02/16	102.00	102.25	101.50	-0.50	1	3	8.06	2.59	189	да	10 000
Газпром нефть 9	08/02/16	26/01/21	102.00	102.20					7.94	2.60	177	да	10 000
Газпром нефть 10	05/02/18	26/01/21	103.75	104.75					7.92	4.05	150	да	10 000
Газпром нефть 12	29/11/17	23/11/22	102.00	102.40	102.40	-0.10	1	5 000	8.03	3.89	163	нет	10 000
Газпром нефть 4	10/04/18	09/04/19	100.00	101.75	101.35	-0.05	1	1 000	8.02	4.11	159	да	10 000
<b>НОВАТЭК</b>													
НОВАТЭК БО-1		25/06/13	100.11		100.15	-0.05	5	114 903	6.98	0.27		да	10 000
НОВАТЭК БО-2		12/10/15	101.30	101.55	101.40		2	50 000	7.88	2.28	178	да	10 000
НОВАТЭК БО-3		12/10/15	99.75	101.40	101.40	-0.10	2	50 000	7.88	2.28	178	да	5 000
НОВАТЭК БО-4		12/10/15	101.00	101.40					7.80	2.28	170	да	5 000
<b>ТАТНЕФТЬ</b>													
Татнефть БО-1		20/09/13							6.93	0.49		да	5 000
<b>Башнефть</b>													
Башнефть БО1	05/12/13	02/12/14	101.20	101.45	101.30	-0.10	4	31 068	7.55	0.69		да	10 000
Башнефть 4	13/02/15	04/02/22	101.50	101.70	101.60	0.60	1	586 932	8.23	1.78	220	да	10 000
Башнефть 1	18/12/12	13/12/16	100.05	100.15					8.47	3.22	217	да	15 000
Башнефть 2	18/12/12	13/12/16	100.00	101.50					8.52	3.22	222	да	15 000
Башнефть 3	18/12/12	13/12/16	100.00	100.24					8.52	3.22	222	да	20 000
Башнефть 6	06/02/18	31/01/23	100.00	100.12	99.90	-1.30	3	75 001	8.86	4.05	244	нет	10 000
Башнефть 8	06/02/18	31/01/23	99.90	100.25					8.81	4.06	239	нет	5 000
Башнефть 7	04/02/20	31/01/23	99.30	99.75	99.75	-0.45	2	1 588	9.10	5.25	249	нет	10 000
Башнефть 9	04/02/20	31/01/23	99.30	99.74					9.11	5.25	250	нет	5 000
<b>НК Альянс</b>													
НК Альянс 3	30/07/13	21/07/20	100.05	100.28	100.25	-0.05	8	21 400	9.17	0.36		да	5 000
НК Альянс БО-1		04/02/14	100.05	100.70	100.66	0.66	15	1 509	8.61	0.86		да	5 000
НК Альянс 4	07/06/16	01/06/21	98.25	99.00	99.00	0.20	4	986	9.42	2.80	321	да	5 000
НК Альянс 6	10/06/16	04/06/21	90.02	99.50	90.51	-6.74	2	2	12.89	2.80	668	да	7 000
<b>Сахатранснефтегаз</b>													
Сахатранф2		26/07/13	100.30	100.40	100.60	0.30	2	3 300	10.59	0.35		нет	3 000
<b>Якутская ТЭК</b>													
ЯТЭК БО1	20/12/13	18/12/15	99.97						12.60	0.71		нет	3 000
<b>БК Евразия</b>													
БК Евразия 1	22/06/16	20/06/18	90.00	100.00	98.52		4	162	9.12	2.86	290	да	5 000
<b>ГОСБАНКИ</b>													
<b>ВТБ</b>													
ВТБ 6	10/07/13	06/07/16	100.38	100.45	100.38	-0.08	18	34 740	7.48	0.30		да	15 000
ВТБ БО-8	03/09/13	01/09/15	100.31	100.38	100.38	-0.01	7	200 000	7.28	0.45		да	10 000
ВТБ 5		17/10/13	100.13	100.15	100.15	0.12	2	4 933	7.32	0.56		да	15 000
ВТБ БО-03	18/03/14	17/03/15	100.40	100.80	100.40	0.03	1	1	7.80	0.96	184	да	5 000
ВТБ БО-04	18/03/14	17/03/15	99.99	101.00	100.40	0.03	1	1	7.80	0.96	184	да	5 000
ВТБ БО-6	21/12/12	19/12/14							7.90	1.61	189	да	10 000
ВТБ БО-7	25/01/13	23/01/15	100.75	100.80	100.80	0.05	4	14 828	7.90	1.71	188	да	10 000
ВТБ БО-19		01/10/15	100.00						8.67	2.27	257	да	15 000
ВТБ БО-20		01/10/15	100.00						8.67	2.27	257	да	15 000
ВТБ БО-21		19/01/16	100.45	100.80	100.52	0.02	5	8 002	8.18	2.53	203	нет	15 000
ВТБ БО-22		16/02/16	99.65	99.89	99.88	0.04	2	220	8.19	2.61	202	нет	15 000
<b>ВТБ 24</b>													

Выпуск	Дата		Котировки		Цена		Кол-во сделок	Оборот, шт	УТМ/УТФ	Дюрация	Спред ф3 (бп)	репо ЦБ	Объем млн
	Оферты	Погашения	Покупка	Продажа	Посл	Изм. пп							
ВТБ 24 3	30/05/12	29/05/13	99.87						7.45	0.19		да	6 000
ВТБ 24 1-ИП	14/12/11	10/12/14	100.10	101.45	100.10		12	34 507	8.87	1.62	286	да	15 000
ВТБ 24 5	22/08/13	20/02/14	100.20	100.55	100.45		3	2 002	7.21	0.42		да	8 000
<b>ВТБ Лизинг</b>													
ВТБ-Лизинг 2	08/04/14	07/07/15	99.88						8.77	0.82		да	10 000
ВТБ-Лизинг 4	09/09/14	07/06/16	100.00						8.30	1.10	233	да	5 000
ВТБ-Лизинг 8	07/05/13	01/08/17	100.02	100.50					8.30	0.17		да	5 000
ВТБ-Лизинг 1	07/11/13	06/11/14	99.95	100.30					8.12	0.50		да	8 000
ВТБ-Лизинг 3	10/09/13	07/06/16	99.15	100.00					7.57	0.44		да	5 000
ВТБ-Лизинг 9	05/02/14	02/08/17	98.70	100.00					7.51	0.80		да	5 000
ВТБ-Лизинг 7	04/06/14	30/11/16	99.80	100.50					8.29	0.98	233	да	5 000
<b>Банк Москвы</b>													
Банк Москвы БО1		28/01/16	99.95						8.29	2.56	213	нет	10 000
<b>ВЭБ</b>													
ВЭБ 8	22/10/13	13/10/20	85.02	100.00					7.37	0.58		да	15 000
ВЭБ 21	10/03/15	17/02/32	100.00	101.30	101.15	-0.05	2	2	7.91	1.86	188	да	15 000
ВЭБ 18	09/10/15	17/09/32	100.00	101.60	101.50	-0.05	4	218 006	8.04	2.27	194	да	10 000
ВЭБ 19	15/10/15	23/09/32	100.00	101.90	101.50	-0.01	2	2	8.04	2.28	194	да	10 000
ВЭБ 9	24/03/16	18/03/21							8.09	2.64	191	да	15 000
ВЭБ 10	27/09/16	21/09/21	98.02						8.68	3.00	243	да	15 000
ВЭБ 6	17/10/17	13/10/20	98.50	100.29					8.22	3.81	184	да	10 000
<b>ВЭБ-Лизинг</b>													
ВЭБ-Лизинг 3	11/04/14	02/04/21	99.85	100.25	100.21	0.21	8	138 522	7.42	1.01	146	да	5 000
ВЭБ-Лизинг 8	28/10/14	19/10/21	100.40	110.50					8.00	1.49	200	да	5 000
ВЭБ-Лизинг 9	29/10/14	20/10/21	101.40	110.50					8.00	1.49	200	да	5 000
ВЭБ-Лизинг 6		31/01/17	100.51	102.15	101.30	-0.30	1	9 000	8.54	2.13	247	да	10 000
ВЭБ-Лизинг 4	08/04/16	02/04/21	99.50	100.99					8.54	2.65	236	да	5 000
ВЭБ-Лизинг 5	08/04/16	02/04/21	99.50	100.85	86.00	-14.85	3	9 002	14.94	2.65	876	да	5 000
<b>МСП Банк</b>													
МСП Банк 01	27/03/14	17/03/22							7.81	0.96		да	5 000
МСП Банк 02	21/08/14	11/08/22	101.60	102.00					8.02	1.36	203	да	5 000
<b>РСХБ</b>													
РСХБ 8	22/05/14	14/11/19	100.85	101.50	100.62	-0.23	4	17 754	7.97	1.11	200	да	5 000
РСХБ 9	22/05/14	14/11/19	100.00	100.80	100.80		6	4 447	7.80	1.11	183	да	5 000
РСХБ 10	04/02/15	29/01/20	100.00	101.50	100.50	-0.15	2	6 485	8.06	1.76	203	да	5 000
РСХБ 11	05/02/15	30/01/20	100.00	100.65	100.55	-0.07	2	16 762	8.03	1.77	200	да	5 000
РСХБ 7	11/06/13	05/06/18	99.90	99.97	99.97	0.04	1	10 000	7.04	0.23		да	5 000
РСХБ БО-2	06/08/13	03/02/15	86.02	100.44					7.49	0.38		да	5 000
РСХБ БО-3	08/08/13	05/02/15	86.02	100.54					7.50	0.39		да	5 000
РСХБ БО-1	29/08/12	28/08/13	100.39		100.43		7	36 951	7.41	0.44		да	5 000
РСХБ БО-5	29/08/12	28/08/13	92.00		100.43	-0.01	1	1	7.41	0.44		да	10 000
РСХБ 4	02/10/13	27/09/17			100.00		1	700 000	7.63	0.52		да	10 000
РСХБ БО-6	01/05/12	29/10/13	100.35	100.45	100.35	0.05	2	11 200	7.72	0.59		да	10 000
РСХБ 15	05/11/13	26/10/21	100.00	100.79	100.70		2	299 970	7.71	0.61		да	10 000
РСХБ 3	13/02/14	09/02/17	101.22	101.80	101.35		2	1 001	7.81	0.88		да	10 000
РСХБ 6	15/08/14	09/02/18		100.50					7.85	1.35	186	да	5 000
РСХБ 18	23/10/14	13/10/22	100.25	101.75	100.76	-0.14	3	65 400	7.98	1.48	198	да	5 000
РСХБ 17	21/10/14	11/10/22	100.80	100.84	100.84	0.04	6	79 620	7.92	1.47	192	да	10 000
РСХБ 16	13/04/15	04/04/22	100.50	101.50	100.50	-0.80	2	2	8.45	1.87	241	да	10 000
РСХБ 14	07/07/15	29/06/21	99.00	99.80	99.40	0.10	1	4 796	8.14	2.12	207	да	10 000
РСХБ 12	09/07/15	01/07/21	99.00	99.80	99.40	-0.25	1	3 504	8.14	2.13	207	да	5 000
РСХБ 13	10/07/15	02/07/21	99.00	99.80	99.40	-0.35	1	1 007	8.14	2.13	207	да	5 000
<b>Газпромбанк</b>													
Газпромбанк БО-4	24/12/12	20/12/14	101.10	101.20	101.05	-0.10	4	14 989	7.99	1.64	197	да	10 000
Газпромбанк БО-2	22/07/13	18/07/14	99.91						7.30	0.34		да	10 000
Газпромбанк БО-1		08/12/13		100.50	100.30	-0.04	4	34 688	7.42	0.70		да	10 000
Газпромбанк БО-3	05/02/14	01/02/15			100.77	-0.13	1	1	7.71	0.86		да	10 000
Газпромбанк 6	14/07/14	07/07/16	101.32	101.50					7.93	1.25	195	да	10 000
Газпромбанк 7	21/10/15	17/10/16	86.21		101.00	-0.10	6	101 547	8.22	2.30	212	да	10 000
Газпромбанк 10	19/10/15	12/10/17	99.95						8.68	2.29	258	да	10 000
Газпромбанк 11	19/10/15	10/10/19	99.96						8.68	2.29	258	да	10 000
Газпромбанк 12	19/10/15	06/10/22	99.98						8.68	2.29	258	да	10 000
<b>АИЖК</b>													
АИЖК А6		15/07/14		100.80					7.44	0.79		да	3 000
АИЖК-11 А1	15/03/15	15/09/43	95.00	100.45					8.33	1.85	230	да	7 000
АИЖК А9		15/02/17	93.06	99.70	98.75	-0.42	2	150 000	8.22	2.60	205	да	5 000
АИЖК А7		15/07/16	99.50	100.00					8.03	1.54	202	да	4 000
АИЖК А19	15/05/15	15/11/24	99.50	101.00					8.06	1.99	201	да	6 000
АИЖК А24	01/11/15	01/11/22							7.89	2.35	177	да	6 000
АИЖК А8		15/06/18	95.00						8.07	2.48	193	да	5 000
АИЖК А10		15/11/18	99.60	100.00	99.75	-0.25	1	4 000	8.39	2.72	220	да	6 000
АИЖК А18	15/04/16	15/07/23	99.50	101.00					8.20	2.72	201	да	7 000
АИЖК А21		15/02/20	102.40	102.80	102.45	0.35	12	685 101	8.19	2.93	195	да	15 000
АИЖК А11		15/09/20	99.25						8.36	3.58	200	да	10 000
АИЖК А16		15/09/21	99.00	100.79					8.37	4.77	183	да	10 000
АИЖК А17		15/04/22	103.00	105.80					8.68	5.29	206	да	8 000
АИЖК А20		15/12/27	101.00	104.00					8.59	8.27	127	да	5 000

Выпуск	Дата		Котировки		Цена		Кол-во сделок	Оборот, шт	УТМ/УТР	Дюрация	Спред ф3 (бп)	репо ЦБ	Объем млн
	Оферты	Погашения	Покупка	Продажа	Посл	Изм. пп							
<b>ГТЛК</b>													
ГТЛК 01	26/01/16	23/01/18	101.65	102.05	101.92	0.02	2	103	9.42	2.53	327	нет	5 000
ГТЛК 02	26/01/16	26/01/18	100.00	102.10					9.60	2.53	345	нет	5 000
<b>ГЛОБЭКС</b>													
ГЛОБЭКС БО-2		22/07/13	100.40	100.64					8.02	0.34		да	5 000
ГЛОБЭКС БО-7	04/12/13	04/12/15	99.95	100.36	100.20	-0.05	1	1 000	8.86	0.69		нет	5 000
ГЛОБЭКС БО-3	08/06/12	08/12/13	86.00	100.25					8.83	0.70		да	3 000
ГЛОБЭКС БО-5	08/06/12	08/12/13	90.10	100.50					8.94	0.70		да	2 000
ГЛОБЭКС БО-4	01/08/12	01/08/14	86.00						9.46	1.30	347	да	3 000
ГЛОБЭКС БО-6	01/08/12	01/08/14	86.01	100.30	100.30		1	155	9.20	1.30	321	да	2 000
<b>Транскредитбанк</b>													
Транскредитбанк 5		12/08/13	100.13	100.34					7.62	0.40		да	3 000
Транскредитбанк БО-1		17/11/13	100.01	100.35	100.08	-0.02	3	107 501	7.80	0.64		да	5 000
Транскредитбанк 6		17/04/14	100.20	100.50	100.50		2	1 500	7.90	1.02	194	да	4 000
<b>ТЕЛЕКОМЫ</b>													
<b>Ростелеком</b>													
Ростелеком 17	05/11/15	02/11/17	101.23		101.28	0.03	9	49 510	8.15	2.34	204	да	10 000
Ростелеком 15		24/01/18	91.66	100.00					8.36	3.88	197	нет	5 000
Ростелеком 18		24/01/18		100.25	100.24	0.23	2	220	8.30	3.88	191	нет	10 000
<b>МТС</b>													
МТС 3	20/06/13	12/06/18	99.85	100.42	100.02	-0.18	1	45 000	8.00	0.25		да	10 000
МТС 1		17/10/13	100.10	100.19					7.01	0.56		да	10 000
МТС 4	19/05/11	13/05/14	99.54	99.58	99.58	-0.12	17	580 313	7.96	1.08	199	да	15 000
МТС 2		20/10/15	98.53	99.98					8.56	2.32	245	да	10 000
МТС 8	12/11/15	03/11/20	100.00	100.75	100.80	0.99	1	25 000	7.96	2.37	184	да	15 000
МТС 5	26/07/12	19/07/16	100.00	100.70					8.46	2.88	223	да	15 000
МТС 7		07/11/17	100.50	101.50					8.58	3.81	220	да	10 000
<b>Вымпелком</b>													
Вымпелком Инв 1		19/07/13	100.40	100.60					7.30	0.33		да	10 000
Вымпелком 3	12/07/11	08/07/14	98.80	99.25	99.21	-0.15	3	407 836	8.20	1.25	222	да	10 000
Вымпелком 2	23/03/15	14/03/22							8.58	1.81	255	да	10 000
Вымпелком 1	17/03/15	08/03/22	100.80	100.99	100.90	-0.12	3	40 986	8.53	1.87	249	да	10 000
Вымпелком 4	17/03/15	08/03/22	100.90	101.00	100.90	-0.05	15	421 418	8.53	1.87	249	да	15 000
Вымпелком 6		13/10/15	99.01	100.05	99.95	-0.05	1	1	8.49	2.28	239	да	10 000
Вымпелком 7		13/10/15	99.02	100.05	99.73	-0.27	2	15 000	8.59	2.28	249	да	10 000
<b>Мегафон</b>													
Мегафон Фин 05	09/10/14	29/09/22	100.60	100.75	100.27	-0.33	3	286 977	8.01	1.44	201	да	10 000
Мегафон Фин 06	07/03/18	01/03/23	99.30	100.00					8.19	4.19	175	нет	10 000
Мегафон Фин 07	07/03/18	01/03/23	99.30	100.00					8.19	4.19	175	нет	10 000
<b>Ростелеком</b>													
Ростелеком 8		03/09/13	95.27						7.17	0.45		да	
Ростелеком 1	18/08/11	08/08/13	96.01						7.64	0.39		да	2 000
<b>СПБ Теле2</b>													
ТЕЛЕ2 4	10/02/14	31/01/22	95.01	100.85					8.10	0.87		да	3 000
ТЕЛЕ2 5	10/02/14	31/01/22	95.01	100.85					7.86	0.87		да	4 000
ТЕЛЕ2 7	14/04/15	05/04/22	100.86	101.90	101.86	0.26	3	30 096	8.12	1.87	208	да	6 000
ТЕЛЕ2 1	17/06/16	11/06/21	98.75	100.10	98.75	-1.35	2	10 600	9.04	2.85	282	да	5 000
ТЕЛЕ2 3	17/06/16	11/06/21	95.00	100.10	100.06	-0.24	4	56	8.55	2.85	233	да	3 000
ТЕЛЕ2 2	17/06/16	11/06/21	95.00	100.20	100.20	0.10	1	1	8.49	2.85	227	да	5 000
<b>ПОТРЕБИТЕЛЬСКИЕ, ТОРГОВЛЯ</b>													
<b>ВБД</b>													
ВБД ПП 3		27/02/13							7.67	0.00		да	5 000
<b>МАГНИТ</b>													
Магнит БО-1		09/09/13	100.50						8.07	0.47		нет	1 000
Магнит БО-2		09/09/13		100.25					7.84	0.47		да	1 000
Магнит БО-3		09/09/13							8.07	0.47		да	2 000
Магнит БО-4		09/09/13							8.07	0.47		да	2 000
Магнит БО-5		28/02/14	99.01	100.25	100.25	0.24	2	50	7.86	0.93		да	5 000
Магнит БО-6		22/04/14	99.01		99.50		2	2 225	8.40	1.04	243	да	5 000
Магнит БО-7		21/09/15							8.56	2.21	248	да	5 000
Магнит 1		23/02/16	99.75	100.10	99.90	-0.20	2	3 001	8.72	2.64	254	нет	5 000
<b>Х5</b>													
Х5 Финанс 4	05/06/14	02/06/16		98.70	98.70		5	1 625	9.08	1.16	310	да	8 000
Х5 Финанс 1		01/07/14	98.00	98.60					9.06	1.22	308	да	9 000
Х5 Финанс БО1		01/10/15	100.50	100.85	100.60	-0.40	1	1	9.44	2.22	335	да	5 000
<b>Копейка</b>													
Копейка БО-1	24/07/12	23/07/13	98.00	99.80					10.37	0.34		нет	3 000
Копейка БО-2		01/10/13	99.70	99.95	99.96	0.06	9	15 720	9.39	0.52		нет	3 000
<b>ЛЕНТА</b>													
Лента 3	01/03/16	25/02/20	100.50	100.80	100.45	-0.06	7	17 802	10.06	2.62	389	нет	4 000
Лента 1	08/03/16	03/03/20							10.25	2.66	407	нет	3 000
Лента 2	08/03/16	03/03/20							10.25	2.66	407	нет	3 000
<b>О'КЕЙ</b>													
О'кей 02	15/12/15	12/12/17	101.00	101.69					9.74	2.41	361	нет	3 000
<b>ИНТУРИСТ</b>													
Интурист 2	22/05/12	21/05/13	99.99	100.05	100.00	-0.01	3	94	10.08	0.17		нет	2 000
<b>Черкизово</b>													

Выпуск	Дата		Котировки		Цена		Кол-во сделок	Оборот, шт	УТМ/УТФ	Дюрация	Сред репо ЦБ (бп)	Объем млн
	Оферты	Погашения	Покупка	Продажа	Посл	Изм. пп						
Черкизово БО-3		08/11/13	85.00	99.99					8.39	0.62	да	3 000
<b>Синергия</b>												
Синергия БО-1	04/10/12	03/10/13	97.00	99.90					10.03	0.52	да	3 000
Синергия БО-3		03/06/15							9.68	1.79	365 нет	2 000
<b>Русское Море</b>												
Русское Море 01	25/06/13	23/06/15	99.95	100.00	100.00		4	939	12.70	0.27	нет	1 000
<b>Балтийский Берег</b>												
Балт Берег 01	27/12/13	22/12/17								1.00	нет	0000 000
<b>Детский мир</b>												
Детский мир 1		26/05/15	95.50	96.50					10.86	1.99	481 нет	1 000
<b>Мираторг</b>												
Мираторг БО-1		29/07/14	96.50	99.00					12.18	1.30	619 да	3 000
<b>Микояновский МК</b>												
Микоян БО-1	31/01/14	29/01/16	100.75	100.90	100.75	0.11	7	2 201	11.86	0.84	нет	2 000
<b>МАШИНОСТРОЕНИЕ</b>												
<b>АТОМЭНЕРГОПРОМ</b>												
Атомэнергопром 6		15/08/14	85.00	99.90					7.84	1.33	185 да	10 000
<b>Трансмашхолдинг</b>												
Трансмашхолдинг БО-1		23/01/14	96.61	98.45					10.94	0.83	нет	3 000
<b>КАМАЗ</b>												
Камаз БО-1	17/12/12	16/12/13	85.00	100.71					-61.63	0.72	нет	2 000
Камаз БО-2		04/02/14	99.02	100.00	99.50	-0.30	2	126	9.39	0.86	нет	3 000
Камаз БО-3		01/10/15							10.29	2.19	421 нет	2 000
<b>УВЗ</b>												
Уралвагонзав од 1	12/12/13	07/12/17	99.01	100.25					9.06	0.71	нет	3 000
Уралвагонзав од 2	27/08/13	20/02/18	99.95	100.05	100.05	0.25	6	64 468	9.00	0.44	нет	3 000
<b>УОМЗ</b>												
УОМЗ 04	22/10/13	21/04/15	100.00	100.50					10.74	0.57	да	1 000
<b>ИРКУТ</b>												
Иркут БО-1		10/09/13	100.30	100.60	100.30	-0.20	4	4	8.77	0.48	да	5 000
<b>ГСС</b>												
Сухого ГС БО-1	21/12/12	20/12/13	96.10	101.00					17.73	0.73	да	3 000
Сухого ГС БО-2	23/04/13	22/04/14	94.10		100.01	0.03	2	12 000	8.93	0.09	да	3 000
Сухого ГС БО-3	23/04/13	22/04/14	99.85	100.00	99.95	0.40	6	288	8.85	0.09	да	3 000
ГСС 01	19/09/13	26/03/17							9.25	0.48	да	5 000
<b>СОЛЛЕРС</b>												
Соллерс БО-2	02/05/12	01/05/13	100.02	100.20	100.01	-0.11	2	56	9.20	0.12	нет	2 000
Соллерс 2		17/07/13	101.10	101.20	101.20		4	1 471	8.78	0.33	да	3 000
<b>Гидромашсервис</b>												
ГМС 02		13/02/15	101.58	101.85	101.81	0.51	11	61 853	9.91	1.76	388 да	3 000
ГМС 03	02/02/16	30/01/18	98.00	100.24					10.26	2.54	411 нет	3 000
<b>ТРАНСПОРТ</b>												
<b>Аэрофлот</b>												
Аэрофлот БО-1		08/04/13	99.96	100.10	100.00	-0.03	4	5 882	7.75	0.05	да	6 000
Аэрофлот БО-2		08/04/13	99.98	100.04	100.04	-0.02	8	3 368	6.96	0.05	да	6 000
<b>Трансконтейнер</b>												
Трансконтейнер 2		04/06/15		101.25	100.85	-0.35	1	2 000	8.32	1.36	233 да	3 000
Трансконтейнер 4		26/01/18	99.76	100.02	99.99	-0.01	2	45 000	8.52	3.52	216 нет	5 000
<b>Глобалтранс</b>												
Нов ПеревозКом 1		10/07/15	99.70	100.20					9.63	1.19	365 да	3 000
Нов ПеревозКом БО-01		03/03/15	101.41	101.75	101.62	-0.18	1	3 614	9.28	1.82	325 да	5 000
Нов ПеревозКом БО-02		03/03/15	101.40	102.45	101.70	-0.71	8	14	9.23	1.82	320 да	5 000
<b>Трансаэро</b>												
ТРАНСАЭРО БО-01	03/09/13	03/03/15	100.23	100.33	100.30	0.05	15	5 603	12.12	0.46	нет	3 000
ТРАНСАЭРО 1	25/04/12	23/10/13	100.18	100.38	100.38	-0.02	17	2 989	12.12	0.56	нет	3 000
<b>Ю-Тэйр</b>												
Ю-Тэйр БО-1		26/03/13	97.01	100.05	100.04	-0.03	2	2	10.23	0.02	нет	2 000
Ю-Тэйр БО-2		26/03/13	99.64	100.04					8.30	0.02	нет	2 000
Ю-Тэйр БО-6	30/04/13	22/04/15	99.90	100.20					10.33	0.11	нет	2 000
Ю-Тэйр БО-7	30/04/13	22/04/15	97.00		100.00	0.01	2	23	10.33	0.11	нет	2 000
Ю-Тэйр БО-16	03/06/13	26/05/15							7.78	0.21	нет	1 000
Ю-Тэйр БО-09	15/11/13	13/11/15	99.77	99.98	99.78	-0.18	4	2 651	12.64	0.64	нет	2 000
Ю-Тэйр БО-10	15/11/13	13/11/15	99.92	100.10	99.92		2	2	12.40	0.64	нет	2 000
Ю-Тэйр БО-8	02/12/13	26/05/15							10.37	0.68	нет	2 000
Ю-Тэйр БО-3		19/12/13							7.51	0.72	нет	2 000
Ю-Тэйр БО-4		26/03/14	97.75	98.50	97.75	-0.65	1	1 000	11.87	0.96	нет	2 000
Ю-Тэйр БО-5		26/03/14	97.00	99.50					11.23	0.96	нет	2 000
Ю-Тэйр 5		21/07/16							8.94	2.87	272 нет	2 000
<b>ЭНЕРГЕТИКА И СЕТИ</b>												
<b>РУСГИДРО</b>												
Русгидро 1	22/04/16	12/04/21	97.50	100.00					8.12	2.71	193 да	10 000
Русгидро 2	22/04/16	12/04/21	99.80	100.00					8.16	2.71	197 да	5 000
Русгидро 7	08/02/18	02/02/23		100.75	100.55	-0.25	3	56 007	8.53	4.08	210 нет	10 000
Русгидро 8	08/02/18	02/02/23	100.51	100.75	100.55	-0.25	8	109 000	8.53	4.08	210 нет	10 000
<b>МОСЭНЕРГО</b>												
Мосэнерго 2	21/02/13	18/02/16	85.00	99.85					8.43	2.64	226 да	5 000

Выпуск	Дата		Котировки		Цена		Кол-во сделок	Оборот, шт	УТМ/УТФ	Дюрация	Спред	репо ЦБ	Объем млн
	Оферты	Погашения	Покупка	Продажа	Посл	Изм. пп							
Мосэнерго 3	06/12/12	28/11/14	100.70	101.70					8.37	1.57	236	да	5 000
<b>МОЭСК</b>													
МОЭСК БО1		18/09/15	100.05	110.05	100.70	-0.30	1	4 344	8.66	2.20	258	да	5 000
МОЭСК БО2		26/10/15	100.20	110.25					8.57	2.31	246	да	5 000
МОЭСК БО3		10/02/16	100.05	100.20	99.90	-0.35	2	159 997	8.72	2.61	255	нет	5 000
<b>ЛЕНЭНЕРГО</b>													
Ленэнерго 4	21/04/15	18/04/17	100.10	101.10					8.51	1.89	247	да	3 000
<b>ЭНЕЛ ОГК-5</b>													
ЭНЕЛ ОГК-5 Б-15	19/06/12	18/06/13	100.20	100.40	100.02	-0.32	2	124 358	8.50	0.25		да	4 000
ЭНЕЛ ОГК-5 Б-18		25/06/14	98.70	99.00	99.00		2	500	8.09	1.21	211	да	5 000
<b>КузбасЭнерго</b>													
КузбасЭнерго-Фин 1	23/06/14	14/06/21	91.65	91.89	91.81	-0.18	7	5 004	16.01	1.20	1003	нет	10 000
КузбасЭнерго-Фин 2	21/04/16	15/04/21	86.01	92.00					14.89	2.65	871	нет	5 000
<b>МРСК ЦЕНТРА</b>													
МРСК Центра БО1		14/10/15	100.80	101.35	100.70	0.15	1	12 968	8.82	2.27	272	да	4 000
<b>МРСК ПРИВОЛЬЖЬЯ</b>													
МРСК Ц. и Прив. БО1		15/12/15		104.60	100.40	-1.23	2	7 510	9.17	2.43	304	нет	4 000
<b>МРСК ЮГА</b>													
МРСК Юга 2	30/08/11	26/08/14	93.00	99.50					9.82	1.38	383	нет	6 000
<b>МРСК УРАЛА</b>													
МРСК Урала БО1		28/01/16	99.67						8.67	2.58	251	нет	3 000
<b>ТГК-1</b>													
ТГК-1 03	25/06/13	14/12/21							7.68	0.34		нет	2 000
ТГК-1 02	02/07/13	01/07/14	99.50	99.84					8.07	0.28		нет	5 000
ТГК-1 01	13/03/12	11/03/14	99.12	99.55	99.45	0.30	1	29 979	8.36	0.96		да	4 000
<b>ТГК-9</b>													
ТГК-9 1	12/08/13	07/08/17	99.00	99.50	99.46	-0.04	5	54	9.70	0.40		нет	7 000
<b>ТГК-2</b>													
ТГК-2 БО-1		17/09/13	87.67	87.95	87.95	0.81	81	4 127	41.47	0.50		нет	5 000
<b>ТГК-5</b>													
ТГК-5 1	11/10/13	06/10/17	99.10	99.70					11.69	0.54		нет	5 000
<b>Иркутскэнерго</b>													
Ирку тЭнерго-1		28/11/13	100.00	104.70					8.50	0.68		нет	5 000
Ирку тЭнерго БО-1		08/04/14	90.00						9.33	1.00	337	нет	3 000
<b>ЯКУТСКЭНЕРГО</b>													
Яку тскэнерго БО-1		03/09/13	99.95	100.15					8.50	0.46		да	3 000
<b>ГЭС</b>													
Газпром-газэнергосеть 2		23/04/13	97.01						5.94	0.09		да	2 000
<b>ТГК-6</b>													
ТГК-6 1	29/08/13	24/08/17	97.90	99.40					10.32	0.44		нет	5 000
<b>ХИМИЧЕСКИЕ</b>													
<b>ЕВРОХИМ</b>													
Еврохим 2	30/06/15	26/06/18	96.00						8.55	2.08	249	да	5 000
Еврохим 3	18/11/15	14/11/18	98.00						8.81	2.38	269	да	5 000
<b>АКРОН</b>													
Акрон 2	22/09/11	19/09/13							7.34	0.48		да	4 000
Акрон 3	23/05/12	20/11/13	100.80	101.10	101.10	-0.09	2	146	8.27	0.65		да	4 000
Акрон 4	27/05/14	18/05/21	96.01	100.00					8.31	1.13	234	да	4 000
Акрон 5	27/05/14	18/05/21	97.50	100.00					8.14	1.13	217	да	4 000
Акрон БО1		13/10/15	101.93	102.20	102.00		6	13 177	9.05	2.25	296	да	5 000
<b>КУАЗ</b>													
КУАЗ-Инвест 4	10/04/14	07/04/16	98.43	99.14					9.84	1.00	388	нет	2 000
<b>СТРОИТЕЛЬСТВО И СТРОЙМАТЕРИАЛЫ</b>													
<b>ЛСР</b>													
ЛСР Гру ппа 2	31/01/13	01/08/13	100.00	100.99	100.00	-0.20	1	5	9.66	0.37		да	5 000
ЛСР Гру ппа БО-1	26/06/12	25/06/13	100.10	100.50					7.84	0.27		да	2 000
ЛСР Гру ппа БО-2		10/09/13	100.47	100.60	100.56	0.02	6	90	8.96	0.48		да	2 000
ЛСР Гру ппа 3	14/03/14	08/09/17	101.35	101.85	101.30		1	300	10.33	0.96		да	3 000
ЛСР Гру ппа БО-3		20/03/14							10.06	0.93		да	2 000
ЛСР Гру ппа БО-5		24/07/14	97.95	98.12	98.15	0.30	2	16	10.20	1.28	421	да	2 000
ЛСР Гру ппа 04	24/10/14	20/10/17	100.51	102.50					11.29	1.45	529	да	5 000
<b>РеноваСтройГрупп</b>													
РСГ-Финанс-1	19/12/12	18/06/14	102.05	102.15	102.15		9	34 852	11.87	1.17	589	да	3 000
РСГ-Финанс-2	15/04/14	13/10/15	101.85	103.00	101.93	0.09	1	13	12.10	0.98	614	да	3 000
<b>ЛенСпецСМУ</b>													
ЛенСпецСМУ БО-2		23/05/13	100.20	101.40					5.94	0.18		да	2 000
ЛенСпецСМУ 02		12/12/17	102.22	102.95	103.00	0.10	9	10 565	12.43	3.02	617	нет	5 000
<b>СУ-155</b>													
СУ-155 Капитал 5	25/02/14	23/02/16	99.90	100.35					13.23	0.91		нет	1 000
СУ-155 Капитал 6	25/02/14	23/02/16	98.00							1.00		нет	1 000
СУ-155 Капитал 7	25/02/14	23/02/16	98.00							1.00		нет	1 000
<b>РФА-Инвест</b>													
РФА-Инвест 2		17/10/13	85.00	99.89					8.57	0.38		нет	1 000
РФА-Инвест 3		24/02/16							13.50	2.25	741	нет	0000 000
<b>ЮУ КЖСИ</b>													
ЮУ КЖСИ 1		23/02/16	100.90	101.30					9.70	2.60	353	нет	3 000

Выпуск	Дата		Котировки		Цена		Кол-во сделок	Оборот, шт	УТМ/УТФ	Дюрация	Спред	репо ЦБ	Объем млн
	Офтеры	Погашения	Покупка	Продажа	Посл	Изм. пп							
<b>ТЕХНОЛОГИИ, МЕДИА, ИНТЕГРИРОВАННЫЕ</b>													
<b>РОСНАНО</b>													
РОСНАНО 1		20/12/17	99.65	99.75	99.75		2	15 000	9.16	3.90	276	да	8 000
РОСНАНО 2		20/12/17	99.15	101.70					9.16	3.90	276	да	10 000
РОСНАНО 3		20/12/17	99.15	100.59					9.33	3.91	293	да	15 000
<b>СИСТЕМА</b>													
АФК Система 1		07/03/13							2.47	0.00		да	6 000
АФК Система 2	14/08/12	12/08/14	100.20	100.45	100.45	0.05	4	35 630	8.15	1.34	216	да	20 000
АФК Система 4		15/03/16	98.60	99.50					8.28	1.58	227	да	20 000
АФК Система 3	29/11/12	24/11/16	100.01	100.75	100.71	0.16	6	342 389	8.70	3.15	242	да	19 000
<b>ПРОФМЕДИА</b>													
ПрофМедиа Финанс 1	18/07/13	16/07/15	99.00	100.00	99.96	0.31	10	930	10.81	0.33		да	3 000
<b>СИТРОНИКС</b>													
Ситроникс БО-1	19/06/12	18/06/13	100.05	100.45	100.02	-0.01	1	3	12.08	0.25		да	2 000
Ситроникс БО-2	08/10/12	07/10/13	99.94	100.10	100.10	0.10	13	5 583	12.13	0.52		да	3 000
<b>ЧАСТНЫЕ БАНКИ</b>													
<b>РОСБАНК</b>													
РОСБАНК ВО3	16/05/13	16/11/14	100.25	100.31	100.27		17	20 152	7.19	0.16		да	10 000
РОСБАНК ВО1	25/06/13	25/06/13	100.35	100.45					7.37	0.27		да	5 000
РОСБАНК ВО2		08/07/13	100.20	100.35	100.20		1	2 000	7.39	0.30		да	5 000
РОСБАНК А3	06/05/11	06/11/13	99.50	99.65	99.64		2	199 000	7.61	0.62		да	5 000
РОСБАНК ВО4	12/09/14	12/09/15	101.89	102.04	102.10	0.25	5	91 111	7.92	1.42	192	да	10 000
РОСБАНК А5	06/05/11	07/11/14	99.22	99.37					7.97	1.53	196	да	5 000
РОСБАНК ВО5		31/01/16	101.07	101.15	101.07	-0.06	6	13 001	8.54	2.57	238	нет	5 000
РОСБАНК ВО6		30/01/16	101.03	101.13	101.10	-0.03	4	10 002	8.53	2.57	237	нет	5 000
РОСБАНК ВО7		01/03/16	100.10	100.15	100.15	0.02	6	86 997	8.67	2.66	249	нет	10 000
РОСБАНК 1		15/01/16								3.00		нет	1 000
<b>Альфа-Банк</b>													
Альфа-Банк 2	07/06/13	02/12/16	100.21	100.27	100.27	-0.03	4	850 301	8.02	0.22		да	5 000
Альфа-Банк ВО3	28/09/13	28/09/15	100.10	100.35	100.29	0.02	1	1 000	8.02	0.51		да	10 000
Альфа-Банк 1	04/02/14	02/02/16	100.30	100.35	100.10	-0.15	2	759	8.28	0.86		да	5 000
Альфа-Банк ВО7	28/02/14	31/08/15	100.40	100.60	100.41	-0.09	2	9 501	8.30	0.92		да	5 000
Альфа-Банк ВО8		26/02/16	100.33	100.35	100.30	-0.05	4	10 003	8.71	2.65	253	нет	5 000
<b>МДМ Банк</b>													
МДМ Банк ВО4	16/12/13	16/12/14	100.40	100.85	100.60	0.20	2	101	8.80	0.72		да	5 000
МДМ Банк 8	09/07/13	09/04/15	100.16	100.30					8.83	0.29		да	6 000
МДМ Банк ВО2		21/03/14							7.93	1.02	197	да	5 000
<b>НОМОС Банк</b>													
НОМОС Банк ВО2	18/04/13	18/10/14	100.00	100.30	100.00	-0.10	1	700	8.03	0.08		да	5 000
НОМОС Банк 9	15/06/12	14/06/13	100.18	100.20	100.20	-0.02	3	17 005	7.94	0.24		да	5 000
НОМОС Банк ВО3	09/08/13	09/08/15	100.25	100.35	100.32	-0.04	4	1 006	8.43	0.39		да	5 000
НОМОС Банк 12	25/08/13	28/08/17	100.00	100.10	100.00	-0.10	2	54 000	8.66	0.43		да	5 000
НОМОС Банк ВО1	24/02/12	24/02/14	100.30	100.70	100.30		2	8	8.94	0.91		да	5 000
НОМОС Банк 11	02/07/14	02/07/14		100.65					9.13	1.22	315	да	5 000
<b>Банк ЗЕНИТ</b>													
Банк ЗЕНИТ ВО6	26/05/13	26/05/14	100.17	100.22	100.17	-0.02	8	45 270	7.84	0.18		да	5 000
Банк ЗЕНИТ ВО4	07/02/14	07/02/15	100.12	100.25	100.13	-0.11	2	2	8.76	0.87		да	3 000
Банк ЗЕНИТ ВО5	14/02/14	14/02/15	100.24	100.30	100.23	-0.07	1	5	8.64	0.88		да	3 000
Банк ЗЕНИТ 1	07/04/12	07/04/13						30.94	0.05			да	5 000
Банк ЗЕНИТ t 5	05/06/12	04/06/13	100.25	100.29					7.81	0.21		да	5 000
Банк ЗЕНИТ 6	02/07/13	01/07/14	100.25	100.35					8.38	0.28		да	3 000
Банк ЗЕНИТ 8	28/08/13	23/08/17	100.47	100.52	100.47	-0.01	4	50 136	8.24	0.44		да	5 000
Банк ЗЕНИТ ВО2	22/09/12	22/09/13							7.64	0.55		да	5 000
Банк ЗЕНИТ ВО3	15/11/13	15/11/14	100.40	100.55					8.53	0.64		да	3 000
Банк ЗЕНИТ ВО7	12/04/14	12/04/15	100.41	100.60	100.56	-0.01	5	5 020	8.81	1.00	285	да	5 000
<b>Промсвязьбанк</b>													
Промсвязьбанк 6		17/06/13	100.01	100.10	100.05	0.03	3	2 500	8.11	0.24		да	5 000
Промсвязьбанк ВО3		04/02/14	99.89	100.12	100.08	-0.02	10	1 954	8.66	0.86		да	5 000
Промсвязьбанк ВО7	06/09/14	06/09/15	101.44	101.74	101.74	0.05	16	1 978	9.05	1.39	305	да	5 000
Промсвязьбанк ВО2	20/02/13	18/02/15	99.80	100.70					9.33	1.79	330	да	5 000
Промсвязьбанк ВО4	20/02/13	18/02/15	99.90	100.50					9.46	1.79	343	да	5 000
Промсвязьбанк 3		01/02/18	101.50	103.00	103.00		2	38 000	11.75	3.78	537	нет	5 000
<b>Банк СПб</b>													
Банк СПб ВО1	09/10/12	09/04/13	99.97		99.97	0.02	1	11	8.58	0.05		да	5 000
Банк СПб ВО4	13/12/12	12/12/13	86.00	100.50					9.29	0.71		да	3 000
Банк СПб ВО2	26/03/12	23/09/13							8.46	0.49		да	5 000
Банк СПб ВО8	07/10/13	05/10/15	100.40	100.65					8.62	0.53		да	5 000
<b>МКБ</b>													
МКБ 7	14/01/14	14/07/15			100.65		3	1 001	9.60	0.80		да	2 000
МКБ ВО-01	22/02/13	22/02/14			100.27	-0.64	2	84	9.39	0.91		да	3 000
МКБ ВО-03	27/04/13	27/04/15	100.05	100.10	100.10	-0.01	13	57 251	8.28	0.10		да	4 000
МКБ ВО-02	25/09/13	25/09/15							9.45	0.50		да	3 000
МКБ 8	09/10/13	08/04/15	86.01	100.60	100.30	-0.05	1	6	9.37	0.53		да	3 000
МКБ ВО-04	15/10/12	15/04/14	99.90	100.85	100.65	0.20	1	1	9.81	1.00	385	да	5 000
МКБ ВО-05		23/06/14	99.40	99.55	99.38	0.08	8	5 507	9.95	1.19	397	да	5 000
МКБ КВ 11		05/06/18							12.61	3.88	622	нет	3 000
МКБ КВ 12		22/08/18	100.03	101.00	100.00	-0.50	14	130 600	12.62	4.09	619	нет	2 000

Выпуск	Дата		Котировки		Цена		Кол-во сделок	Оборот, шт	УТМ/УТР	Дюрация	Сред репо ФЗ (бп)	репо ЦБ	Объем млн
	Оферты	Погашения	Покупка	Продажа	Посл	Изм. пп							
<b>ПЕТРОКОММЕРЦ</b>													
Петрокоммерц 5	20/12/13	21/12/14	100.36	101.34					8.78	0.73		да	5 000
Петрокоммерц БО-01	03/09/13	03/03/15	85.31	100.27	100.27		1	130	8.44	0.46		да	3 000
Петрокоммерц БО-02	23/08/13	23/08/15		100.51					9.31	0.43		да	3 000
Петрокоммерц БО-03	23/02/14	23/08/15	100.00	102.00	101.02	0.02	1	330	8.71	0.91		да	5 000
<b>Банк УРАЛСИБ</b>													
Уралсиб 04	13/09/13	10/03/17	100.00	100.22	100.05	0.06	2	39 007	8.82	0.48		да	5 000
Уралсиб 05	28/02/14	25/08/17	100.75	100.95	100.78	-0.12	1	1	9.01	0.92		да	7 000
<b>ЛК УРАЛСИБ</b>													
Уралсиб Лизинг БО-3		29/10/13	100.15	100.30	100.15	-0.05	4	4 003	9.37	0.35		да	3 000
Уралсиб Лизинг БО-1		28/02/14	100.10	100.27	100.10	-0.18	2	2 002	9.64	0.56		да	2 000
Уралсиб Лизинг БО-4		03/07/14	99.20	99.40					10.39	0.63		да	3 000
Уралсиб Лизинг БО-5		05/02/15	101.00	101.29	100.80	-0.35	5	229 646	11.06	0.94		да	3 000
Уралсиб Лизинг БО-6		10/02/15	100.31	101.25					10.85	0.96		нет	3 000
Уралсиб Лизинг БО-7		22/04/15	100.45	100.85	100.80		1	29 805	10.59	1.01	463	да	2 000
Уралсиб Лизинг БО-2		12/01/15	101.40	101.80					10.81	1.64	479	нет	2 000
Уралсиб Лизинг БО-9		17/02/15	101.40	101.90					10.80	1.73	478	нет	2 000
Уралсиб Лизинг БО-12		18/12/15	100.15	100.50	100.50	0.35	5	5 050	10.69	2.36	457	нет	2 000
Уралсиб Лизинг БО-13		18/12/15	100.20	100.55					10.92	2.61	475	нет	2 000
<b>КБ РЕНЕССАНС КАПИТАЛ</b>													
РенКап БО-3	05/08/13	05/08/14	99.48	99.60	99.50	0.05	7	20 265	11.54	0.38		да	3 000
РенКап БО-2	09/08/13	09/08/15	100.10	100.28	100.28	0.08	14	8 550	12.43	0.39		нет	2 000
<b>ТКС БАНК</b>													
ТКС БАНК ВО4	18/04/13	16/04/15	100.07	100.31	100.31	0.04	5	216	9.20	0.08		да	2 000
ТКС БАНК ВО6	16/07/13	14/07/15	101.25	101.35	101.30	-0.32	2	1 000	9.83	0.32		да	2 000
ТКС БАНК S 2		28/07/13	103.56	103.80	103.80	0.25	11	859	8.99	0.36		да	1 000
ТКС БАНК О1		20/09/13							10.52	0.47		да	2 000
ТКС БАНК ВО2	29/11/11	26/11/13	104.15	104.23	104.15	-0.15	4	321	10.28	0.65		да	2 000
ТКС БАНК ВО3	21/08/12	18/02/14	103.31	103.50	103.31	-0.09	4	46	10.36	0.88		да	2 000
<b>Связной Банк</b>													
Связной Банк 1	08/08/13	06/08/15	101.16	101.20	101.20	0.15	16	7 942	11.20	0.39		нет	2 000
<b>РОСГОССТРАХ</b>													
Росгосстрах 2	07/11/13	02/11/17	97.51	101.35					9.01	0.61		нет	5 000
<b>РОСГОССТРАХ Банк</b>													
Росгосстрах Банк 03	28/02/13	31/08/14	99.95	100.30	100.00	-0.17	1	100	10.50	1.38	451	да	2 000
Росгосстрах Банк 04	01/07/13	03/07/15	99.90	99.96	99.93	0.03	1	10 000	9.12	0.28		да	3 000
<b>РЕСО-ГАРАНТИЯ</b>													
Ресо гарантия 02	24/09/13	13/09/22	100.10	100.25					8.67	0.49		да	5 000
Ресо гарантия 01	01/09/14	22/08/22	100.80	101.15	101.11	0.21	3	5 154	8.75	1.39	275	да	5 000
<b>РЕСО Лизинг</b>													
Ресо Лизинг 01	19/02/14	17/02/16	99.90						10.23	0.90		нет	3 000
<b>ЕАБР</b>													
ЕАБР 3	29/10/13	25/10/16		100.30					7.16	0.59		да	5 000
ЕАБР 1	03/02/14	28/01/19	86.10	101.85					6.29	0.85		да	5 000
ЕАБР 4	11/02/14	06/02/18							7.47	0.88		да	5 000
ЕАБР 2	26/02/15	21/02/19	100.50	102.00					8.35	1.80	232	да	5 000
<b>Юникредит Банк</b>													
Юникредит Банк БО02	30/08/13	27/02/15	100.30	100.42					7.75	0.45		да	5 000
Юникредит Банк 5	03/09/13	01/09/15	94.00	100.15					7.51	0.46		да	5 000
Юникредит Банк БО03	04/09/13	04/03/15		100.42	100.42	-0.02	1	1 500	7.68	0.46		да	5 000
Юникредит Банк БО01	11/12/13	10/12/14	100.65	101.25					8.20	0.71		да	5 000
Юникредит Банк 4	13/05/14	10/11/15	96.00	101.14	100.80	0.19	1	1 999	8.15	1.09	218	да	10 000
Юникредит Банк БО04	24/10/14	23/10/15	100.75	101.85	101.40		1	1	8.30	1.47	230	да	5 000
Юникредит Банк БО05	28/10/14	27/10/15							8.38	1.48	238	да	5 000
Юникредит Банк БО08	24/02/15	24/02/16	99.92	100.00	100.00		2	3	8.31	1.82	228	нет	5 000
Юникредит Банк БО09	24/02/15	24/02/16	99.92	100.00					8.31	1.82	228	нет	5 000
Юникредит Банк БО06		11/02/16	100.26	100.73	100.50	-0.05	1	5 000	8.57	2.61	240	нет	5 000
Юникредит Банк БО07		11/02/16	100.65	100.70					8.55	2.61	238	нет	5 000
Юникредит Банк 1		07/09/16	99.35	99.65					8.54	3.01	229	да	5 000
<b>Райффайзенбанк</b>													
Райффайзен 4	06/12/11	03/12/13	101.25	101.35					7.23	0.68		да	10 000
Райффайзен БО-7		27/11/13	100.30						7.23	0.67		да	5 000
<b>ИНГ Банк</b>													
ИНГ Банк 2	15/05/13	18/11/14							8.48	0.25		нет	5 000
<b>РуссСтандарт</b>													
РуссСтандарт БО-2	26/03/13	24/03/15							4.65	0.02		да	5 000
РуссСтандарт БО-6	03/11/13	03/05/15	100.00	100.35					8.97	0.60		да	5 000
РуссСтандарт БО-1	08/11/13	07/11/14	100.20	100.40	100.40	-0.04	6	590	8.90	0.62		да	5 000
РуссСтандарт БО-3	27/08/14	27/02/16	100.15	100.29	100.29	-0.21	5	42 503	9.80	1.37	381	нет	3 000
РуссСтандарт БО-4	27/02/15	27/02/16	99.75	100.65	100.61	-0.07	2	48	9.87	1.81	384	нет	3 000
<b>Вост-Экспресс</b>													
Вост-Экспр Банк БО-1	10/03/11	07/03/13							7.67	0.00		да	1 000
Вост-Экспр Банк БО-4	16/08/13	14/08/15		100.99					9.35	0.40		да	3 000
Вост-Экспр Банк БО-5	19/04/12	17/10/13	97.00	100.55					9.61	0.55		да	2 000
Вост-Экспр Банк БО-2	27/03/14	25/09/14	101.00	101.60					9.75	0.94		да	2 000
Вост-Экспр Банк БО-10	23/12/14	22/12/15	100.09	102.09					10.99	1.60	498	нет	3 000

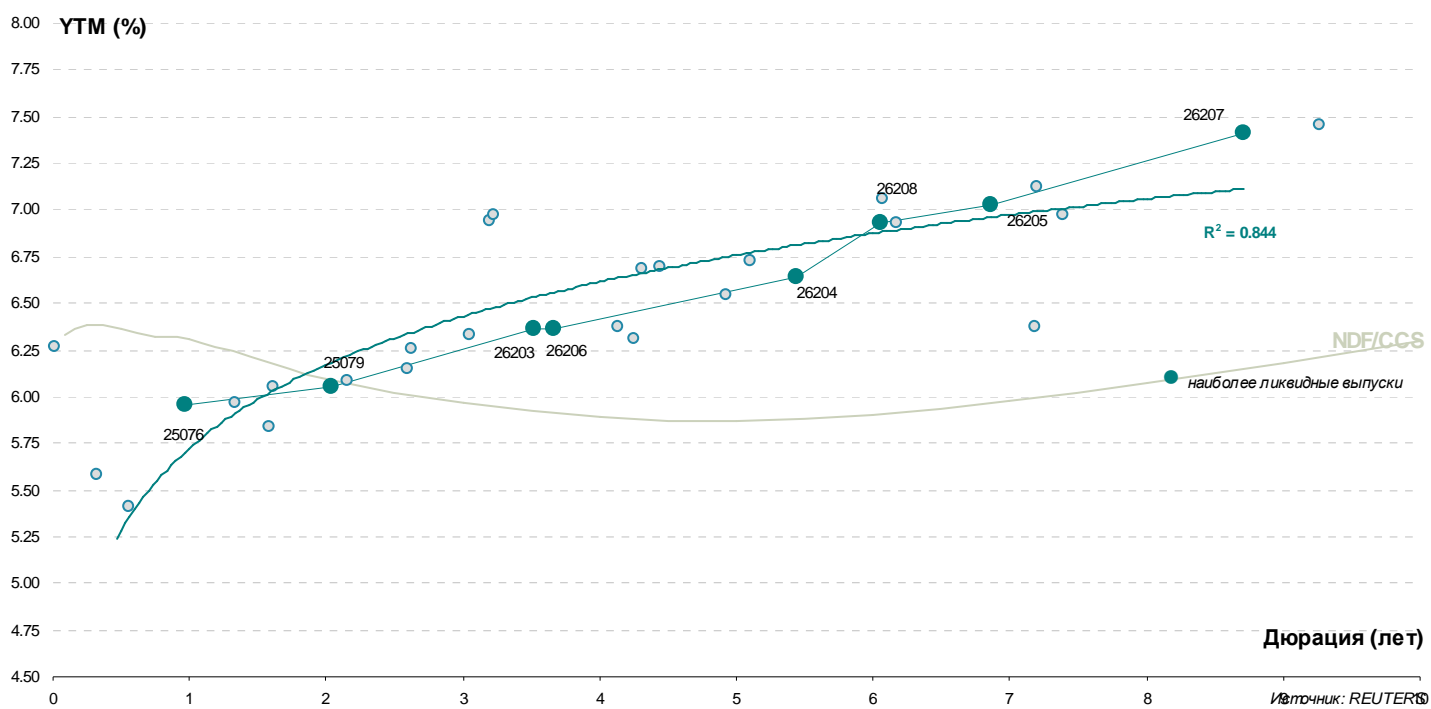
Выпуск	Дата		Котировки		Цена		Кол-во сделок	Оборот, шт	УТМ/УТФ	Дюрация	Сред репо ЦБ (бп)	Объем млн	
	Офтеры	Погашения	Покупка	Продажа	Посл	Изм. пп							
Вост-Экспр Банк 02		09/08/18	100.50	101.50					13.85	3.95	745	нет	5 000
<b>ХКФ Банк</b>													
ХКФ Банк 6	12/03/13	10/06/14	100.10	101.90	100.15		1	1	9.54	1.17	356	да	5 000
ХКФ Банк 5	19/10/11	17/04/13		100.12					7.18	0.08		да	4 000
ХКФ Банк БО-3	22/10/13	22/04/14							7.76	0.58		да	4 000
ХКФ Банк 7	26/04/12	23/04/15	101.50	102.00	101.96	0.20	2	668	9.00	1.89	296	да	5 000
ХКФ Банк БО-2		24/02/16	86.00	107.00	100.60	0.10	1	1	9.48	2.59	332	нет	3 000
<b>БНП Париба</b>													
БНП Париба 1		29/03/14							7.99	0.97	203	да	2 000
<b>РусфинансБанк</b>													
РусфинансБанк БО-01	04/07/13	04/07/14	99.60	99.72					8.66	0.29		да	4 000
РусфинансБанк БО-02	06/09/13	06/03/15	99.25	100.27	100.10	-0.10	8	3 011	8.69	0.47		да	4 000
РусфинансБанк 8	16/09/13	14/09/15	100.24	100.60	100.56	-0.01	2	34	8.23	0.49		да	2 000
РусфинансБанк 9	17/09/13	15/09/15	100.40	100.55	100.50	-0.05	6	54 571	8.37	0.50		да	2 000
РусфинансБанк 10	12/11/13	10/11/15	99.50	99.70	99.55	-0.11	5	179 228	8.78	0.63		да	2 000
РусфинансБанк 11	13/11/13	11/11/15	99.50	99.70					8.70	0.63		да	2 000
РусфинансБанк БО3	02/11/14	02/11/15	101.50	101.80	101.55	-0.25	12	355 158	9.14	1.48	314	да	4 000
<b>ДЕЛЬТА КРЕДИТ</b>													
Дельта Кредит БО3	07/08/13	07/08/15	100.60	100.70	100.60	-0.20	5	17 003	7.74	0.38		да	4 000
Дельта Кредит 6	18/06/14	15/06/16	99.15	99.60	99.15		2	12	8.07	1.19	209	да	5 000
Дельта Кредит 8	05/11/14	02/11/16	99.89	100.01					8.46	1.52	245	да	5 000
<b>ОТП Банк</b>													
ОТП Банк БО-2	04/03/14	03/03/15	101.30	101.35	101.30		3	11 802	9.25	0.93		да	6 000
ОТП Банк 2		25/03/14	98.90	100.00	99.96	0.50	10	1 030	8.46	0.96		да	3 000
ОТП Банк БО-1		29/07/14	98.55	98.89	98.85	-0.04	2	40	9.05	1.30	306	да	5 000
ОТП Банк БО-3	01/11/12	30/10/14							9.22	1.51	321	да	4 000
<b>СКБ-Банк</b>													
СКБ-Банк БО-4	05/12/12	05/06/13							0.25	0.29		да	2 000
СКБ-Банк БО-3	28/05/13	26/11/13	100.00	100.25	100.05	0.05	2	4 500	9.30	0.19		да	3 000
СКБ-Банк БО-6	09/07/13	08/07/14	99.00						8.61	0.30		да	2 000
СКБ-Банк БО-5	10/10/13	10/04/14	100.00		100.00	-0.35	1	2	10.22	0.53		да	2 000
<b>КредитЕвропа Банк</b>													
КредЕврБанк БО-3	09/10/13	09/10/15	100.30	100.50					9.33	0.53		да	5 000
КредЕврБанк 6	21/08/12	18/02/14							9.77	0.90		да	4 000
КредЕврБанк БО-2	10/02/14	10/02/15	100.00	100.50	100.46	0.11	4	12 304	9.65	0.87		да	5 000
КредЕврБанк БО-4	19/02/14	19/02/16	99.85	100.29					9.65	0.90		нет	5 000
КредЕврБанк БО-1		27/04/14	96.10	100.09	96.51	0.41	4	278	11.87	1.04	590	да	5 000
<b>Банк Интеза</b>													
Интеза 03	11/10/13	13/04/15	100.07	100.20	100.26	0.24	2	34	8.68	0.54		да	5 000
Интеза БО1	25/04/14	25/10/15	100.00	100.95					9.56	1.03	359	да	3 000
<b>Центр-Инвест</b>													
ЦентрИнвест БО-1	17/12/13	17/06/14	100.05	100.35	100.05	-0.16	1	1	9.82	0.72		да	2 000
ЦентрИнвест БО-5	17/12/13	17/06/14	100.05	100.35					9.64	0.86		да	1 000
ЦентрИнвест БО-2	18/04/13	16/04/15	100.07	100.10					7.12	0.08		да	2 000
ЦентрИнвест 2	25/06/13	24/06/14	100.35	100.45	100.40	-0.05	3	2 025	8.93	0.27		да	3 000
<b>Связь-Банк</b>													
СвязьБанк 03	19/12/13	09/12/21			100.00	-0.20	6	55 735	9.17	0.73		да	5 000
СвязьБанк 04	24/04/13	13/04/22	100.04	100.10	100.07	-0.05	5	32 000	8.02	0.10		да	5 000
СвязьБанк БО1	01/11/13	01/11/15		100.05	100.05		4	12 790	9.08	0.60		нет	5 000
СвязьБанк 05	16/04/15	07/04/22							9.72	2.44	359	да	5 000
<b>Крайинвестбанк</b>													
Крайинвестбанк БО-1	19/10/13	19/04/14	100.00	100.50	100.00	-0.50	1	5	10.74	0.56		да	2 000
<b>Судостроительный банк</b>													
Судостр БО01	03/03/13	03/03/14	99.40		100.10	-0.15	2	2	11.41	0.93		нет	2 000
Судостр 04	10/04/12	08/10/13	99.96	100.00	100.00	-1.10	2	2	11.27	0.53		нет	2 000
<b>Меткомбанк</b>													
Меткомбанк БО-1	02/02/13	02/08/14	100.05	100.80	100.60	0.05	3	4 000	10.77	1.29	478	да	2 000
Меткомбанк 01	13/04/13	15/04/15	97.50	100.17					6.99	0.07		нет	2 000
Меткомбанк БО5	08/10/13	06/10/15	100.00	100.95					10.16	0.53		да	2 000
<b>Металлинвестбанк</b>													
Металлинвестбанк 01	20/12/13	22/06/15	100.35	100.50					9.83	0.73		да	2 000
<b>Абсолют банк</b>													
Абсолют банк БО1	20/06/14	20/12/15							10.75	1.18	477	нет	5 000
Абсолют банк 5	30/07/14	27/07/16	89.11	98.75					9.82	1.30	383	да	2 000
<b>ПЕРВОБАНК</b>													
Первобанк БО2	11/04/13	10/04/14							8.56	0.06		да	2 000
Первобанк БО1	25/04/12	24/04/13	100.07		100.07	-0.04	5	10 154	9.02	0.10		да	2 000
Первобанк БО3	24/09/13	22/09/15							10.03	0.49		нет	2 000
<b>СМП Банк</b>													
СМП Банк 01	26/11/13	23/05/17	100.10	100.20					9.88	0.66		да	3 000
<b>ПРОБИЗНЕСБАНК</b>													
Пробизнесбанк 7	03/09/13	05/09/15	100.40	100.80					10.86	0.46		нет	2 000
<b>ЛОКО-Банк</b>													
ЛОКО-Банк 05	25/07/13	23/07/15	98.00	100.35					9.19	0.35		да	3 000
ЛОКО-Банк БО3	13/08/13	11/08/15	100.10	100.74					9.21	0.40		да	3 000
ЛОКО-Банк БО1	07/02/13	06/02/14		100.40					9.73	0.86		да	3 000
ЛОКО-Банк БО2	13/02/14	11/02/16	100.30	100.40	100.38	-0.02	3	10 002	10.18	0.88		нет	4 000
<b>НОВИКОМ Банк</b>													
Новиком Банк 1	26/05/13	25/11/13	86.00	100.75					4.78	0.18		да	2 000
Новиком Банк БО1	07/07/13	07/07/14	85.10	100.05					8.53	0.30		да	3 000

Выпуск	Дата		Котировки		Цена		Кол-во сделок	Оборот, шт	УТМ/УТФ	Дюрация	Спред ФЗ (бп)	репо ЦБ	Объем млн
	Оферты	Погашения	Покупка	Продажа	Посл	Изм. пп							
Новиком Банк БО4	11/10/13	11/10/15		101.50					9.12	0.54		да	2 000
<b>Внешпромбанк</b>													
Внешпромбанк 2	19/06/13	13/12/17							6.91	0.25		нет	2 000
Внешпромбанк БО2	26/10/13	26/10/15	99.37	100.79	100.80		4	2 700	10.83	0.58		да	3 000
Внешпромбанк БО1	30/11/12	30/11/13	100.10	101.31	100.00	-0.50	1	8	12.03	0.67		да	3 000
<b>АК Барс Банк</b>													
АК Барс Банк 4	17/04/12	15/10/13	100.00	101.05	100.20		3	50 015	8.80	0.55		да	5 000
АК Барс Банк БО1	17/10/13	15/10/15	100.35	100.75	100.50	-0.05	3	39 602	8.91	0.56		да	5 000
<b>Азиатско-Тихоокеанский Банк</b>													
АТБ 01	28/04/13	30/04/15		100.15					9.80	0.11		да	2 000
АТБ БО1	19/08/14	19/02/16	100.10	100.41					10.33	1.35	434	нет	3 000
<b>УБРиР</b>													
УБРР 2	30/04/13	01/05/14	100.11	100.20	100.20	0.05	4	880	9.68	0.11		да	2 000
УБРР БО1	01/10/13	29/09/15	100.35	100.95	100.35	-0.50	2	2 000	12.13	0.50		да	2 000
<b>Запсибкомбанк</b>													
Запсибкомбанк БО2	16/08/13	14/08/15		101.49					9.08	0.41		да	2 000
Запсибкомбанк БО1	21/12/12	20/06/14		100.28					0.01	1.25		нет	2 000
Запсибкомбанк БО3	26/02/15	25/02/16	100.41	100.68					11.39	1.78	536	нет	2 000
<b>Российский Капитал</b>													
РосКапитал 03	26/10/13	28/10/15	100.30	100.80					10.31	0.58		да	3 000
<b>Банк Авангард</b>													
Авангард 03	11/05/12	10/05/13	100.15	100.25	100.10	-0.15	1	2	8.55	0.14		да	2 000
Авангард БО1	03/02/14	01/02/16	100.00	100.20					9.84	0.85		нет	2 000
<b>Татфондбанк</b>													
Татфондбанк БО-5	09/04/13	07/04/15	99.90	100.17					8.74	0.05		да	2 000
Татфондбанк БО-6	15/10/13	13/10/15	100.61	100.75	100.75		1	1 000	11.90	0.54		да	2 000
Татфондбанк БО-3	28/11/13	27/11/14	100.21	100.79					12.21	0.67		да	2 000
Татфондбанк БО-1	28/06/12	26/12/13	99.09	99.45	99.45	-0.55	3	277	11.79	0.75		да	2 000
Татфондбанк БО-4	18/02/14	17/02/15	100.25	100.28	100.25	0.01	12	656	12.28	0.89		да	3 000
Татфондбанк БО-7	07/02/14	05/02/16	100.54	100.58					12.40	0.86		нет	2 000
Татфондбанк БО-2	18/10/12	17/04/14	99.99	100.38	100.38	-0.01	2	15	12.19	0.99	623	да	2 000
<b>Европлан</b>													
Европлан 03	04/11/14	31/10/17	100.21	101.75	101.61	-0.04	4	44	10.39	1.48	439	нет	4 000
Европлан 04	24/02/16	20/02/19							11.00	2.65	482	нет	2 000
<b>Банк Открытие</b>													
Открытие 01	18/12/13	13/12/17	100.25	100.45	100.33	-0.15	1	9 743	10.50	0.72		нет	3 000
<b>ФК Открытие</b>													
ФК Открытие 03	04/10/13	29/09/17							10.58	0.52		нет	7 000
ФК Открытие 02	26/12/13	22/12/16	100.01	101.47	100.02	0.01	1	21	10.96	0.75		нет	5 000
ФК Открытие 04	25/06/14	20/12/17							11.46	1.22	548	нет	5 000
ФК Открытие 01		14/10/14							9.37	1.44	337	нет	5 000
<b>РЕГИОНАЛЬНЫЕ</b>													
<b>МОСКВА</b>													
Москва 61		03/06/13	101.41	101.95	101.92	-0.03	6	242 155	5.63	0.21		да	30 000
Москва 53		01/09/13		100.25					6.64	0.45		да	15 000
Москва 63		10/12/13	106.10	106.30					6.13	0.70		да	15 000
Москва 62		08/06/14	105.90	106.30	106.00	-0.05	3	70	7.19	1.15	121	да	35 000
Москва 39		21/07/14	99.00	100.00	100.00	-0.10	2	4 000	7.11	1.29	112	да	10 000
Москва 64		24/06/15	95.02	100.27	99.04	-0.77	2	19 000	7.60	2.10	154	да	20 000
Москва 44		16/11/15		112.30					6.94	2.28	84	да	40 000
Москва 56		22/09/16							7.12	3.07	85	да	20 000
Москва 49		14/06/17	93.00	99.60	98.97	-0.03	4	130 470	7.42	3.67	106	да	25 000
Москва 66		23/11/18		106.45					7.48	4.57	98	да	30 000
Москва 48		11/06/22	93.20	94.00					7.62	6.79	60	да	30 000
<b>САНКТ-ПЕТЕРБУРГ</b>													
СПб 38		19/11/15							7.53	2.40	140	да	10 000
СПб 39		01/06/17	86.20	101.30					7.77	3.58	141	да	7 000
<b>МОСКОВСКАЯ ОБЛ</b>													
Московская Обл 8		11/06/13	100.24	100.49					6.60	0.23		да	19 000
Московская Обл 7		16/04/14	100.05	100.30	100.39	0.24	5	1 110	7.75	1.02	179	да	16 000
<b>ЛЕНИНГРАДСКАЯ ОБЛ</b>													
Ленинградская Обл 3		05/12/14	104.95	106.00					8.07	1.56	206	да	1 000
<b>НИЖЕГОРОДСКАЯ ОБЛ</b>													
Нижегородская Обл 6		07/10/15	99.60	100.58					8.10	1.40	210	да	5 000
Нижегородская Обл 7		16/11/16	103.20	103.50	103.34	-0.01	6	1 509	8.18	1.90	214	да	8 000
Нижегородская Обл 8		29/08/17	104.25	104.50	104.40	-0.10	7	272 080	8.51	3.13	223	да	8 000
<b>САМАРСКАЯ ОБЛ</b>													
Самарская Обл 6		10/05/13	101.04	101.13	101.06	-0.29	2	2	7.45	0.14		да	2 000
Самарская Обл 5		19/12/13							7.25	0.72		да	8 000
Самарская Обл 8		13/12/17	101.55	101.80	101.55	-0.05	1	30	8.11	1.41	211	да	15 000
Самарская Обл 7		30/11/16	99.70	100.64	99.58		4	30 001	7.96	1.75	193	да	12 000
<b>ЯКУТИЯ</b>													
Якутия 35001		11/04/13							7.70	0.06		да	3 000
Якутия 34004		19/09/13							6.03	0.25		да	2 000
Якутия 35002		17/04/14	99.75	100.75					7.69	0.95		да	3 000
Якутия 35003		20/05/16	100.30	101.08					8.02	2.20	194	да	3 000
Якутия 35004		17/05/17	100.54		102.25	-0.09	1	1	8.02	2.59	185	да	3 000
<b>КРАСНОДАРСКИЙ КРАЙ</b>													
Краснодарский край 3		27/09/14							7.88	0.96		да	4 000

Выпуск	Дата		Котировки		Цена		Кол-во сделок	Оборот, шт	УТМ/УТФ	Дюрация	Спред	репо ЦБ	Объем млн
	Оферты	Погашения	Покупка	Продажа	Посл	Изм. пп							
Краснодарский край 4		09/11/17	102.00	102.50	102.30	-0.20	2	16 000	8.10	2.14	203	да	12 000
<b>СТАВРОПОЛЬСКИЙ КРАЙ</b>													
Ставропольск кр 34001		12/12/17	104.00	113.75					8.36	2.27	226	нет	5 000
<b>КРАСНОЯРСКИЙ КРАЙ</b>													
Красноярский край 5		29/11/16	101.40	101.45	101.40	-0.02	4	135 800	7.93	1.15	195	да	9 000
Красноярский край 6		19/10/17	101.80	101.90	101.55	-0.35	3	3	8.18	2.49	204	да	17 000
<b>ВОЛГОГРАДСКАЯ ОБЛ</b>													
Волгогр обл 34004		04/06/14	99.10	99.70					7.92	0.75		да	2 000
Волгогр обл 34005		04/05/16	98.20	99.00	98.90	0.30	3	180 001	8.14	1.79	211	да	3 000
Волгогр обл 35002		28/05/17	86.12	100.95					8.33	1.96	229	да	5 000
<b>КОМИ</b>													
Коми Респ 35007		22/11/13	99.96	100.20	100.45	0.05	5	9 755	7.41	0.66		да	1 000
Коми Респ 34009		18/10/14	98.50	100.00					8.29	1.02	233	да	2 000
Коми Респ 35008		03/12/15	94.00	96.10					8.76	1.96	272	да	1 000
Коми Респ 32010		15/12/16	100.00	102.50					8.25	2.04	220	да	2 000
<b>ТУЛЬСКАЯ ОБЛ</b>													
Тульская обл 34002		25/09/15	100.40	100.65					8.52	1.47	252	да	5 000
<b>ЛИПЕЦКАЯ ОБЛ</b>													
Липецкая обл 34006		05/06/13	100.20	100.44	100.20	-0.10	2	500	8.05	0.21		да	2 000
Липецкая обл 34007		26/05/17		102.00					8.59	1.93	255	нет	3 000
<b>ВОРОНЕЖСКАЯ ОБЛ</b>													
Воронежск обл 34005		17/12/17	87.01						8.66	2.39	254	нет	5 000
<b>КАЛУЖСКАЯ ОБЛ</b>													
Калужская обл 34004		26/06/13							6.85	0.26		да	2 000
Калужская обл 34005		19/05/16							8.34	2.40	221	да	3 000
<b>УДМУРТИЯ</b>													
Удмуртия 25003		14/07/13	101.00	101.50					4.50	0.32		да	1 000
Удмуртия 34004		25/11/15	88.05						6.94	1.75	91	да	2 000
Удмуртия 34005		24/11/16	100.00						7.71	2.18	163	да	2 000
Удмуртия 34006		05/12/17	90.50	104.05	104.05	0.21	1	25 000	8.32	2.71	213	нет	3 000
<b>КОСТРОМСКАЯ ОБЛАСТЬ</b>													
Костромск обл 34006		17/11/16	101.45	101.69	101.45	-0.10	3	602	8.81	1.52	280	да	4 000
<b>ОРЕНБУРГСКАЯ ОБЛ</b>													
Оренбургск обл 34001		14/12/17	104.70	104.95					8.44	2.87	222	нет	4 000
<b>ВОЛОГОДСКАЯ ОБЛ</b>													
Вологодская обл. 34002		14/12/16	104.20	104.41	104.40		1	4 500	8.71	2.01	266	да	3 000
Вологодская обл. 34003		05/12/17	101.61						8.77	2.41	264	нет	5 000
<b>БЕЛГОРОДСКАЯ ОБЛ</b>													
Белгородск обл 24003		14/05/13	99.97	100.12	100.12		3	520	7.19	0.15		да	2 000
Белгородск обл 34006		08/08/17	99.01	102.00	102.00	-0.75	8	66 558	8.29	1.97	225	да	5 000
<b>РЕСП КАРЕЛИЯ</b>													
Карелия 34013		18/06/15							7.72	1.05	175	да	2 000
Карелия 34014		30/11/16	87.50	102.50					8.13	1.38	214	да	1 000
Карелия 34015		22/10/17	87.30	101.90					8.44	2.09	238	нет	2 000
<b>ЯРОСЛАВСКАЯ ОБЛАСТЬ</b>													
Ярослав Обл 34009		16/05/13	100.10	100.16	100.16	0.01	6	66 400	7.12	0.16		да	3 000
Ярослав Обл 34010		15/04/14	99.76	100.15					7.61	0.78		да	3 000
Ярослав Обл 34011		21/08/15	101.10	101.70					7.99	1.88	195	нет	3 000
<b>РЯЗАНСКАЯ ОБЛАСТЬ</b>													
Рязанская Обл 34001		27/11/14	99.90	100.00					8.34	1.19	236	да	2 000
<b>ТОМСКАЯ ОБЛ</b>													
Томская обл 34037		27/11/13	102.00	102.68					7.76	0.67		да	3 000
Томская обл 35045		19/12/17	101.20	101.95					8.06	2.69	187	нет	5 000
<b>БАШКОРТОСТАН</b>													
Башкортостан 34007		29/11/16	101.56	101.75	101.75	-0.20	3	28 001	8.14	2.11	208	нет	3 000
<b>ЧУВАШИЯ</b>													
Чувашия 34007		04/06/13	100.21	100.70					6.12	0.21		да	1 000
Чувашия 31008		15/06/14	99.25	99.90					8.52	1.19	254	да	1 000
Чувашия 34009		19/07/15	101.05	101.25	101.23	-0.27	13	100 001	8.08	1.23	210	да	2 000
<b>МАРИЙ ЭЛ РЕСП</b>													
Марий Эл 34006		04/10/15	100.00	101.79					8.62	1.58	261	нет	2 000
<b>ХМАО</b>													
ХМАО-Югра 25008		19/12/13	102.80	103.20					7.00	0.73		да	2 000
<b>ХАКАСИЯ</b>													
Хакасия 34001		25/08/13	100.05	100.50					7.94	0.43		нет	1 000
Хакасия 34002		09/08/15	101.25	102.00	101.25	-0.20	1	10	8.65	1.55	264	да	2 000
<b>СВЕРДЛОВСКАЯ ОБЛАСТЬ</b>													
Свердловск обл 34001		11/12/16	101.70	102.00	101.70	-0.20	5	38 035	8.16	1.48	216	да	3 000
Свердловск обл 34002		04/12/17	88.00	102.50					8.00	2.25	191	нет	3 000
<b>ТВЕРСКАЯ ОБЛАСТЬ</b>													
Тверская Обл 34006		12/06/14	103.50	103.95					8.06	0.86		да	3 000
Тверская Обл 34005		26/12/13							6.78	0.72		да	4 000
Тверская Обл 34007		15/12/15	99.80	100.00					8.75	2.18	267	да	3 000
Тверская Обл 34008		18/12/17	102.01	102.35	102.15	-0.35	3	3	9.16	2.54	300	нет	3 000

Источник: REUTERS, расчеты: Банк ЗЕНИТ

# ОФЗ



Источник: REUTERS

# Инвестиционный Департамент

Россия, 129110, Москва, Банный пер, дом 9  
тел. 7 495 937 07 37, факс 7 495 937 07 36  
WEB: <http://www.zenit.ru>

## Начальник Департамента

Кирилл Копелович

kopelovich@zenit.ru

## Зам.начальника Департамента

Константин Поспелов

konstantin.pospelov@zenit.ru

## Управление продаж

Валютные и рублевые облигации

Юлия Шабанова

j.shabanova@zenit.ru

Валютные и рублевые облигации

Максим Симагин

m.simagin@zenit.ru

Валютные и рублевые облигации

Александр Валканов

a.valkanov@zenit.ru

Валютные и рублевые облигации

Юлия Паршина

y.parshina@zenit.ru

## Аналитическое управление

Акции

research@zenit.ru

Облигации

firesearch@zenit.ru

Макроэкономика

Владимир Евстифеев

v.evstifeev@zenit.ru

Макроэкономика/кредитный анализ

Кирилл Сычев

k.sychev@zenit.ru

Кредитный анализ

Евгений Чердаков

e.cherdakov@zenit.ru

Количественный анализ

Дмитрий Чепрагин

d.chepragin@zenit.ru

Акции

Евгения Лобачева

eugenia.lobacheva@zenit.ru

## Управление рынков долгового капитала

ibcm@zenit.ru

Рублевые облигации

Денис Ручкин

d.ruchkin@zenit.ru

Андрей Пашкевич

a.pashkevich@zenit.ru

Фарида Ахметова

f.akhmetova@zenit.ru

Марина Никишова

m.nikishova@zenit.ru

Вера Панова

vera.panova@zenit.ru

Алексей Басов

a.basov@zenit.ru

Екатерина Гашигуллина

e.gashigullina@zenit.ru

Каждый аналитик, задействованный в написании данного обзора, подтверждает, что все положения отражают его собственное мнение в отношении финансовых инструментов или эмитентов. Вознаграждение аналитиков не связано напрямую или косвенно с мнениями или рекомендациями, изложенными в данном обзоре. Банк ЗЕНИТ не несет ответственности за операции третьих лиц, совершенные на основе мнений аналитиков, изложенных в данном обзоре. Мнение Банка может не совпадать с мнением аналитика, изложенным в данном обзоре.

Информация, представленная в обзоре, основана на источниках, которые Банк ЗЕНИТ признает надежными, тем не менее, Банк не несет ответственности за ее достоверность и полноту. Описания финансовых инструментов и эмитентов не претендуют на полноту. Прошлые показатели не являются гарантией своего повторения в будущем. Обзор не имеет отношения к инвестиционным целям или финансовой ситуации третьих лиц. Все мнения и рекомендации, основанные на представленной информации, соответствуют дате выхода обзора и могут быть изменены без уведомления. Обзор предоставляется исключительно в информационных целях и не является предложением купить или продать соответствующие финансовые инструменты. Инвесторы должны самостоятельно принимать инвестиционные решения, используя обзор лишь в качестве одного из средств, способствующих принятию взвешенных решений. Обзор подготовлен Банком ЗЕНИТ для распространения среди профессиональных участников рынка и институциональных инвесторов. Не являющиеся профессиональными участниками инвесторы должны искать возможность дополнительной консультации перед принятием инвестиционного решения. Обзор может содержать информацию и рекомендации касательно финансовых инструментов, недоступных для покупки или продажи непрофессиональными участниками рынка.

Банк ЗЕНИТ может выступать маркетмейкером по одному или нескольким финансовым инструментам, упомянутым в данном обзоре и иметь по ним длинные или короткие позиции. Банк ЗЕНИТ также может предоставлять услуги финансового советника и выступать организатором и андеррайтером по проектам корпоративного финансирования одной из указанных в обзоре компаний.

Дополнительная информация и сопроводительная документация может быть предоставлена по запросу. © 2013 Банк ЗЕНИТ.