

# ДОЛГОВОЙ РЫНОК

**ЕЖЕДНЕВНЫЙ ОБЗОР**
**Торговые идеи /стр. 2/**
**Внешний рынок долга /стр. 3/**

- Комментарии главы ЕЦБ поддержали евро, но разочаровали рынки

**Денежно-кредитный рынок /стр. 4/**

- Перспектива ослабления рубля сокращает ликвидность
- ЦБ РФ присутствовал на валютных торгах после долгого затишья

**Российский долговой рынок /стр. 5/**

- Евробонды на волне роста
- Спрос на ОФЗ на фоне стабилизации валютного курса

**Корпоративные события /стр. 6/**

- Газпромбанк: умеренно позитивные результаты в отчетности за 2012 г., суборд GPBRU'19 выглядит привлекательно на фоне старших выпусков

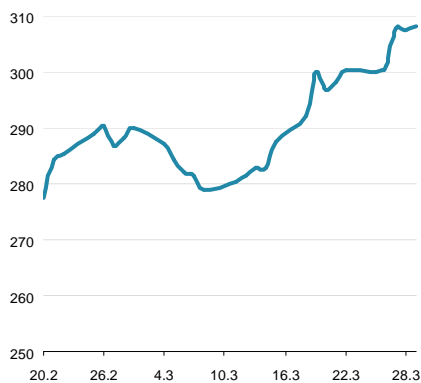
**Первичный рынок /стр. 7/**
**Приложения**

- Результаты торгов рублевыми облигациями на ММВБ /стр. 8/
- Карты доходности рублевого рынка /стр. 20/

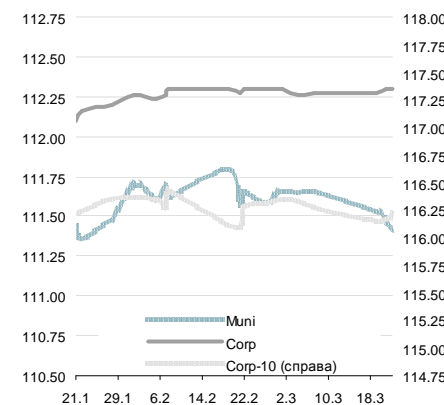
**Динамика ключевых показателей**

	знач.	Δ за день	за 6 месяцев:	
			MIN.	MAX.
<b>Внешний рынок долга</b>				
UST-10 yield	1.83	▼	-0.02	1.58 2.06
UST 10-2Y sprd	159	▼	-1	134 180
EMBI+Glob.	308	▲	1	245 309
EMBI+Rus sprd	185	■	0	114 190
Russia'30 yield	3.19	▼	0.00	2.51 3.25
<b>Денежный рынок</b>				
Libor-3m	0.28	▼	0.00	0.28 0.37
Euribor-3m	0.21	▼	0.00	0.18 0.23
MosPrime-1m	6.59	▲	0.05	6.22 6.91
Корсчета в ЦБ	889.7	▲	889.7	0 1570
Депоз. в ЦБ	137.9	▲	137.9	0 403
NDF RU 3m	6.3	▼	0.0	6 6
<b>Валютный рынок</b>				
USD/RUB	31.085	▲	0.028	29.85 31.74
EUR/RUB	39.945	▲	0.130	39.55 40.88
EUR/USD	1.285	▲	0.003	1.27 1.36
Корзина ЦБ	35.139	▲	0.054	34.44 35.63
DXU Индекс	82.733	▼	-0.243	79.02 83.22
<b>Фондовые индексы</b>				
RTS	1445.6	▲	0.4%	1364 1636
Dow Jones	14572.9	▼	-0.04%	12542 14579
DAX	7824.9	▲	0.38%	6951 8058
Nikkei 225	12135	▼	-1.08%	8534 12636
Shanghai Comp.	2234.4	▼	-0.30%	1960 2434
<b>Сырьевые рынки</b>				
Нефть Urals	107.6	▲	0.27%	105 117
Нефть Brent	111.1	▼	-0.12%	106 119
Золото	1599.5	▲	0.07%	1565 1790
CRB Index	294.6	▼	-0.61%	290 311

Источник: Reuters, Bloomberg, ЦБ

**EMBI+ Global Sovereign Spread**


Источник: JPM

**Ценовые индексы ZETBI**


Источник: ММВБ, Банк ЗЕНИТ

**Динамика индексов ZETBI**

	знач.	Δ за день	за 6 месяцев:	
			MIN.	MAX.
<b>Price Return</b>				
OFZ	122.9	▲	0.08	107.5 126.0
Muni	111.4	▼	-0.05	109.6 112.4
Corp	112.3	▼	0.00	110.7 112.3
Corp-10	116.2	▲	0.02	115.0 116.9
<b>Total Return</b>				
OFZ	289.2	▲	0.23	233.3 291.7
Muni	361.9	▼	-0.97	331.5 363.0
Corp	360.3	▲	0.08	330.6 361.8
Corp-10	361.8	▲	0.15	332.4 361.8
<b>Объем торгов в сегменте (млн руб.)</b>				
OFZ	845	▲	141	0 20 310
Muni	133	▼	-107	10 5 492
Corp	10 091	▲	3 588	244 23 593
Corp-10	264	▼	-824	47 1 348

Источник: ММВБ, Банк ЗЕНИТ

# Торговые идеи

## ЛОКАЛЬНЫЕ ВЫПУСКИ

Выпуск	Рейтинг, S&P/M/F	Цена послед. сделки	УТР/УТМ	Дюрация	Комментарий
НПК, БО-01	Globaltrans: - / Ba3 / BB	102.00	8.93	1.77	Одно из самых доходных предложений среди качественных заемщиков рейтинговой категории В+/ВВ-, сильный операционный профиль и кредитные метрики материнской компании
НПК, БО-02		102.17	8.94	1.77	
Лента, 01	В+ / - / -	100.05	17.37	2.56	Новое предложение среди компаний потребительского сектора, премия 40-60 бп к бумагам X5 при одинаковых рейтингах
Лента, 02		100.05	17.37	2.56	
Лента, 03		101.50	9.51	2.58	
ЛенСпецСМУ, 02	В / - / -	104.00	12.08	3.00	Один из самых доходных выпусков строительного сектора, с учетом сопоставимого кредитного качества премия не менее 160 бп к кривой ЛСР лишь за более длинную дюрацию считаем избыточной
Роснефть, 04	BBB- / Baa1 / BBB	103.00	8.02	3.74	Наиболее ликвидное предложение среди качественных корпоративных заемщиков с госучастием: спрэд к ОФЗ на уровне 160-170 бп
Роснефть, 05		102.95	7.89	3.74	
ГТЛК, 01	BB- / - / -	102.04	9.29	2.48	Наиболее доходное предложение среди финансовых компаний с госучастием на рынке
Русский Стандарт, БО-03	В+ / Ba3 / В+	100.40	9.52	1.33	Новое доходное предложение среди частных банков категории В+/ВВ-, около 100 бп премии к выпускам ХКФ Банка
Русский Стандарт, БО-04		100.68	7.10	1.76	
Русфинанс Банк, БО-03	- / Ba1 / BBB+	101.95	8.80	1.44	Спрэд около 300 бп к ОФЗ слишком широкий для рейтинговой категории BBB, премия более 50 бп к спредам Росбанка с аналогичным рейтингом

Данные в таблице по состоянию на 04.04.2013

## ЕВРООБЛИГАЦИИ

Выпуск	Рейтинг, S&P/M/F	Цена послед. сделки	УТМ	Дюрация	Комментарий
VTB'17	BBB / Baa1 / BBB	107.73	3.90	3.54	Выпуски ВТБ предлагают лучшую доходность среди старших выпусков в сегменте госбанков, обеспечивая дополнительные 80-100 бп над спредами ВЭБа и Сбербанка при одинаковых кредитных рейтингах
VTB'18 (6.315)		109.04	4.24	4.26	
VTB'18 (6.875)		111.47	4.36	4.36	
VTB'20		110.74	4.83	5.96	
RUSB'17	В+ / Ba3 / В+	108.01	7.03	3.57	Старший выпуск предлагает достаточно высокую доходность, торгуясь близко к уровням субординированного выпуска HCFBRU'20
CRBKMO'14	- / B1 / BB-	104.26	4.87	1.26	Выпуск интересен для buy&hold с учетом короткой дюрации и предлагаемой доходности
GPBRU'19 (sub)	BB+ / Ba1 / -	108.24	5.63	4.92	Интересная идея в сегменте субординированного долга: выпуск все еще сохраняет потенциал сужения спреда к старшему выпуску GPBRU'17 на уровне 50 бп
BKMOSC'17 (sub)	- / Ba3 / BBB-	104.39	4.82	3.61	Выпуск предлагает спрэд, сопоставимый с субордами материнского ВТБ, обеспечивая более высокую доходность при меньшей дюрации
EVRAZ'17	В+ / B1 / BB-	107.15	5.41	3.47	Спрэды выпусков к Северстали и НЛМК по-прежнему достаточно широки, при этом потенциал сужения мы оцениваем на уровне 50 бп за счет консолидации в отчетность Распадской с 2013 г. и улучшения конъюнктуры на рынке стали.
EVRAZ'18 (9.5)		115.44	5.91	4.04	

### Примечание:

**19.03.2013 исключен выпуск О'Кей, 02.** С момента включения в список рекомендованных бумаг в середине января выпуск продемонстрировал неплохую динамику котировок, подорожав примерно на 100 бп, и не исчерпал полностью весь потенциал ценового роста. Вместе с тем, вышедшие на вторичные торги дебютные выпуски Ленты (S&P: В+/Стабильный) предлагают лучшую доходность по сравнению с бумагами О'Кей (Fitch: В+/Стабильный) при сопоставимой дюрации, при этом Лента, на наш взгляд, характеризуется более сильным кредитным профилем, а ее бумаги обладают более высоким потенциалом сужения спреда к бенчмарку - выпуску X5 Финанс БО-01. В связи с этим, мы исключили из перечня торговых идей выпуск О'Кей, 02, заменив его на выпуски Лента, 01-03.

**05.03.2013 исключен выпуск Промсвязьбанк, БО-7.** С конца декабря прошлого года выпуск подорожал примерно на 150 бп (спрэд к ОФЗ сузился на 50-60 бп), что ограничивает потенциал дальнейшего роста котировок с учетом относительно короткой дюрации бумаг. В качестве более доходной альтернативы бумагам Промсвязьбанка рекомендуем обратить внимание на новые выпуски Русский Стандарт, БО-03/БО-04.

**08.02.2013 исключен выпуск ВЭБ-Лизинг, 06.** За последний месяц цена выпуска выросла более чем на 100 бп, в результате его спрэд к материнскому ВЭБу сократился до минимальных значений. В то же время в сегменте гос. лизинговых компаний появились выпуски ГТЛК, спрэды которых выглядят достаточно широко.

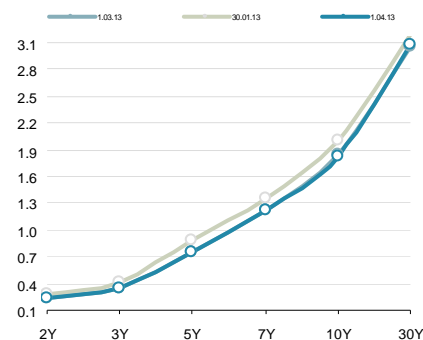
# Внешний рынок долга

Владимир Евстифеев  
v.evstifeev@zenit.ru

## Комментарии главы ЕЦБ поддержали евро, но разочаровали рынки

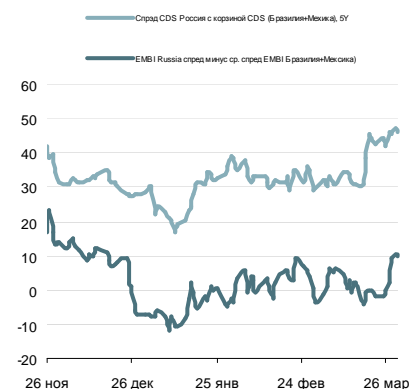
На глобальных рынках сохраняется полная неразбериха в динамике рискованных активов и валюты, которая нарушает привычные связи. В частности, евро укрепился вчера почти на 1 фигуру по отношению к доллару до отметки \$1.2930, при этом котировки нефти снизились в среднем на 1%, баррель Brent к концу суток стоит 106.40 долл. На фондовых рынках также нет единой динамики, европейская сессия завершилась негативно после пресс-конференции по итогам заседания ЕЦБ. Марио Драги был более резок в оценке текущего состояния и перспектив экономики еврозоны. Он сохраняет в силе свои ожидания по восстановлению экономики региона во втором полугодии, однако говорит это с большим количеством оговорок, начиная от сохранения жестких условий в кредитной сфере и заканчивая невозможностью повлиять на скорость структурных реформ со стороны правительств. В целом риторика Драги стала еще более мягкой, поскольку он говорил об обсуждении в управляющем Совете ряда дополнительных мер по смягчению политики ЕЦБ. Исходя из заявлений главы Банка, рынки сделали вывод о том, что понижение процентных ставок возможно уже на ближайших заседаниях.

## Кривая US Treasures



Источник: Reuters

## Спрэды EMBI+ (Россия, Бразилия)



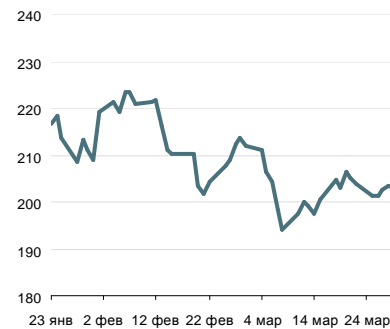
Источник: Bloomberg

## Спрэд Россия-30 / UST-10Y



Источник: Reuters

## Спрэд Russia EMBI Corp/Sovereign



Источник: Reuters

# Денежно-кредитный рынок

## Перспектива ослабления рубля сокращает ликвидность

Условия локального денежно-кредитного рынка в четверг оставались неблагоприятными, что отражает повышенный уровень краткосрочных процентных ставок и продолжающееся снижение уровня ликвидности. Так, Овернайт на рынке МБК вчера обходился в среднем под 6.25% годовых, 1-дневное междилерского репо с облигациями – под 6.05% годовых. Аукционы прямого репо с ЦБ РФ позволили банкам привлечь весь заявленный объем в 166 млрд руб. Сегодня утром сумма средств на корсчетах и депозитах банков в ЦБ РФ сократилась на 88.2 млрд руб. до 809.4 млрд руб. С начала недели прошедших дня уровень ликвидности снизился почти на 270 млрд руб.

Условия рынка практически не восстановились после предыдущего налогового периода. Усилившееся давление на рубль приводит к нагнетанию дефицита ликвидности на рынке, даже в условиях полного удовлетворения ЦБ спроса со стороны банков на краткосрочное фондирование. Если внешний фон продолжит ухудшаться, локальный рынок будет отыгрывать это ослаблением конъюнктуры.

## ЦБ РФ присутствовал на валютных торгах после долгого затишья

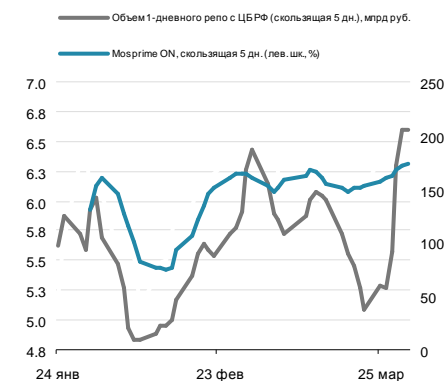
Давление на рубль, вызванное ухудшением внешнего фона, вчера сохранилось. Это заставило Центробанк после 5-месячного затишья начать интервенции в поддержку российской валюты. Несмотря на то, то объем интервенций был незначительным (около 30 млрд руб.), сам их факт позволил рублю умерить темпы ослабления. По итогам дня курс бивалютной корзины увеличился на 5 коп. до отметки 35.75 руб. Сегодня условия для рубля не стали лучше: котировки нефти продолжают снижаться, евро находится под ударом вчерашних заявлений главы ЕЦБ. Тем не менее, темпы ослабления рубля, благодаря присутствию ЦБ на рынке, должны замедлиться.

## Денежно-кредитный рынок – основные события на неделе

Дата	Аукционы ЦБ и Фонда ЖКХ, поступление и возврат средств на счета комбанков, уплата налогов	Прямое репо с ЦБ РФ, 1 день, млрд руб.
Понедельник		200
Вторник	Заседание ЦБ РФ Аукцион Казначейства	По процентной политике 14 дней, 70 млрд руб., от 6.0% годовых
Среда	Возврат в бюджет Аукцион ОФЗ	64.3 млрд руб. 290
Четверг		166
Пятница		

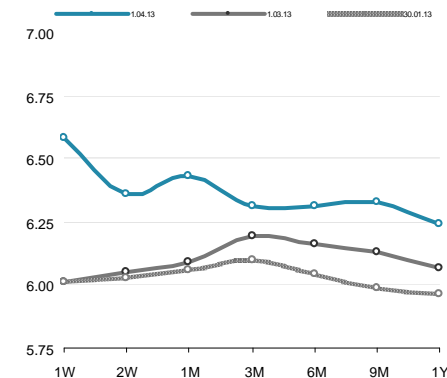
Источник: ЦБ РФ, Минфин, Фонд ЖКХ

## Ставки МБК и репо с ЦБ РФ



Источник: Reuters, ЦБ

## Кривая NDF



Источник: Reuters

# Российский долговой рынок

Кирилл Сычев  
k.sychev@zenit.ru

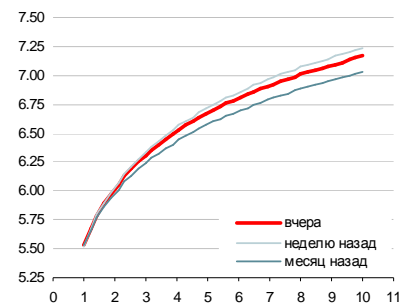
## Евробонды на волне роста

Российский сегмент довольно бурно отреагировал на приближение новых монетарных стимулов со стороны Японии и Европы, завершив день быстрым ростом. Рост котировок в суверенном сегменте превышал 50 бп, дальний RUSSIA42 прибавил более 2 фигур. Котировки в корпоративном сегменте в среднем прибавили более 25 бп., а в лидерах рынка находились дальние выпуски Газпрома, подорожавшие более чем на 100 бп.

## Спрос на ОФЗ на фоне стабилизации валютного курса

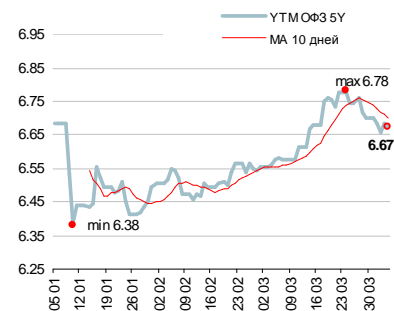
Локальный рынок провел неплохой день. В ОФЗ был замечен спрос на фоне стабилизации ситуации на валютном рынке. Торговая активность подросла, доходности дальних выпусков снизились на 3-5 бп, а ценовой рост составлял 25-40 бп. Корпоративный сектор по-прежнему торговался «в плюс». Рост котировок в среднем по сектору составлял более 10 бп, в лидерах роста находились Роснефти, Газпром 11, выше по уровню кредитного риска – МРСК Центра и Урала, подорожавшие на 20-25 бп.

## Кривая ОФЗ



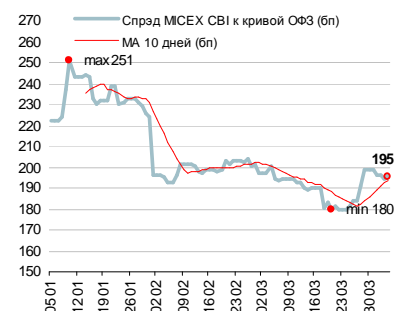
Источник: Reuters, расчеты Банка ЗЕНИТ

## Доходности кривой ОФЗ в точке 5 лет



Источник: Reuters, расчеты Банка ЗЕНИТ

## Спред индекса корп. облигаций ММВБ к кривой ОФЗ



Источник: ММВБ, Банк ЗЕНИТ

## Корпоративные события

Кирилл Сычев  
k.sychev@zenit.ruЧепрагин Дмитрий  
d.chepragin@zenit.ru

## Газпромбанк: умеренно позитивные результаты в отчетности за 2012 г., суборд GPBRU'19 выглядит привлекательно на фоне старших выпусков

В среду Газпромбанк (BBB-/Baa3/BBB-) опубликовал консолидированные финансовые результаты по МСФО за 2012 г., которые произвели на нас умеренно позитивное впечатление. Катализатором роста кредитного портфеля (+25,8% г/г) по итогам 2012 г. стало, в частности, увеличение газовой (+35%) и металлургической отрасли (+11,7%). В тоже время розничная часть портфеля также поддержала восходящий тренд: рост был преимущественно обусловлен ипотечным (+45% г/г) и потребительским кредитованием (+69%). С точки зрения кредитного качества банк сохранил низкий уровень просрочки 1,2% (-0,2 п.п. г/г.), при этом консервативный подход к резервированию позволило покрыть NPL 90+ резервами до 3х. Несмотря на хороший рост кредитования, по итогам 2012 г. наблюдалось ухудшение рентабельности банка. Так чистая процентная маржа снизилась по сравнению с 2011 г. до 3,3% (-0,7 п.п. г/г) в первую очередь в связи с ростом процентных расходов по выпущенным долговым обязательствам. При этом давление на рентабельность капитала (10,2%, -7,4 п.п. г/г.) оказал рост административных расходов, а также исчезновение учтенного в 2011 г. крупного фактора разового доход от комиссионных операций. В качестве позитивного момента можно отметить улучшение структуры фондирования. По итогам 2012 г. ГПБ сохранил долговую нагрузку в терминах Опт.Фондир./Активы на приемлемом уровне 0,2х., а также сохранил достаточность капитала в районе отметки 14%, как за счет капитализации прибыли, так и за счет размещения субординированных долговых обязательств.

Рублевые выпуски Газпромбанка на участке кривой с дюрацией свыше 1-го года торгуются со средним спрэдом около 250 бп к ОФЗ и предлагают премию 30-50 бп к выпускам госбанков - РСХБ (-/Baa1/BBB), ВТБ (BBB/Baa1/BBB), ВЭБа (BBB/Baa1/BBB) и МСП (BBB/Baa2/-), - что на наш взгляд выглядит справедливо. На евробондах спрэды старших выпусков Газпромбанка немного шире: бумаги торгуются на уровне кривой ВТБ и предлагают 70-80 бп премии к старшим выпускам ВЭБа и Сбербанка. На наш взгляд, интересной идеей в сегменте субординированного долга является сейчас суборд GPBRU'19 торгующийся с премией около 140 бп к старшему выпуску GPBRU'17 - мы считаем, что потенциал снижения спрэда к старшему выпуску составляет не менее 50 бп.

Финансовые показатели  
Газпромбанк по МСФО

млн. руб.	2012	2011
Процентные доходы	175 716	131 543
Чист. % доходы	61 141	58 226
Комиссионный доход	12 125	21 885
<b>Чистая прибыль</b>	<b>30 881</b>	<b>40 832</b>
Ликвидная позиция и размещенные депозиты	438 710	512 968
Вложения в ценные бумаги	302 453	273 488
Чист. осудная задолженность	1 757 541	1 396 454
<b>ВСЕГО АКТИВЫ</b>	<b>2 841 040</b>	<b>2 477 668</b>
<b>Капитал</b>	<b>363 462</b>	<b>242 940</b>
Оптовое фондирование	578 038	456 550
Средства клиентов	1 731 072	1 539 375
Достаточность капитала 1 уровня	11,0%	9,6%
Достаточность капитала	13,9%	14,3%
Чистая % маржа	3,3%	4,0%
Опт. Фондир. (Долг+МБК) / Активы	0,20	0,18
Cost-to-income	0,47	0,39
NPL 90+/Кред. портфель	1,2%	1,4%
Резервы/Кредитный портфель	3,6%	3,9%
Резервы/NPL 90+	311,1%	280,1%
Cost of risk	0,5%	0,7%
ROaE	10,2%	17,6%

Источник: Данные компании, расчеты Банка ЗЕНИТ

## Первичный рынок

## Первичный рынок

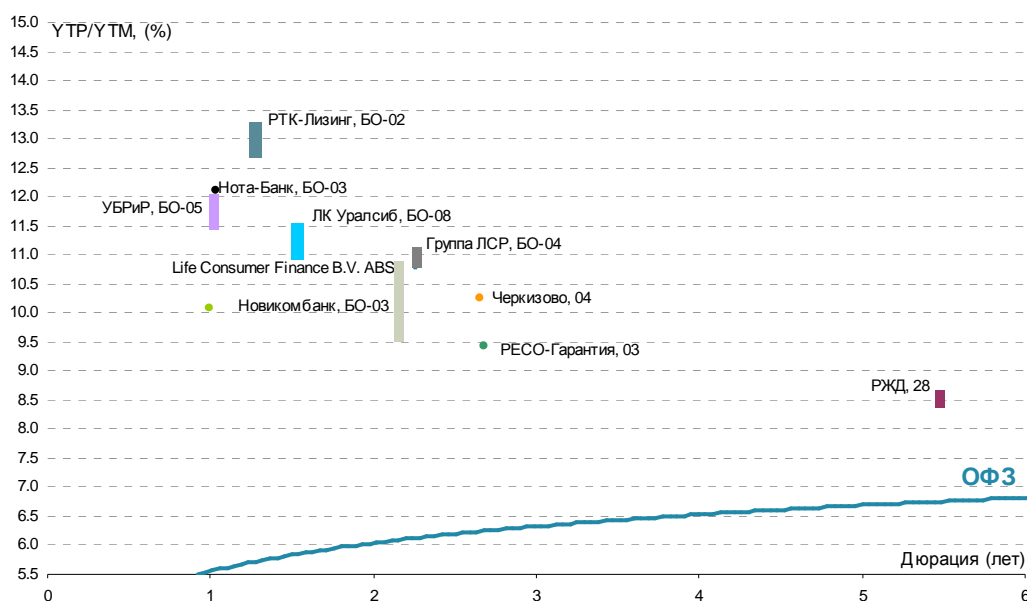
Выпуск	Рейтинг, S&P/M/F	Возможность включения в Ломбард ЦБ	Объем размещения, млн. руб.	Ориентир УТР/УТМ, % годовых	Закрытие книги	Дата размещения	Амортизация/ Дюрация	Оферта/ Погашение
РЕСО-Гарантия, 03	BB+ / - / -	да	3 000	9.41	03.04.2013	05.04.2013	нет / 2.68 г.	3 г. / 10 лет
Нота-Банк, БО-03	- / B3 / -	да	2 000	12.10	03.04.2013	05.04.2013	нет / 1 г.	1 г. / 3 г.
Новикомбанк, БО-03	- / B2 / -	да	3 000	10.09	02.04.2013	08.04.2013	нет / 1 г.	1 г. / 3 г.
РЖД, 28	BBB / Baa1 / BBB	да	20 000	8.42-8.68	04.04.2013	09.04.2013	нет / 5.42 г.	7 лет / 15 лет
РТК-Лизинг, БО-02	NR	нет	2 000	12.63-13.16	09.04.2013	11.04.2013	да / 1.28 г.	1.5 г. / 5 лет
УБРиР, БО-05	B / - / -	да	2 000	11.46-11.99	17.04.2013	19.04.2013	нет / 1 г.	1 г. / 7 лет
Черкизово, 04	- / B2 / -	да	3 000	10.25	Конкурс	XX.04.2013	нет / 2.66 г.	нет / 3 г.
Группа ЛСР, БО-04	- / B2 / B	да	3 000	10.78-11.04	Конкурс	XX.04.2013	да / 2.25 г.	нет / 3 г.
ЛК Уралсиб, БО-08	- / - / BB-	да	2 000	10.92-11.46	Конкурс	XX.04.2013	да / 1.48 г.	нет / 3 г.
Life Consumer Finance B.V., ABS	BBB / - / -	да	3 200	9.58-10.65	30.04.2013	XX.XX.2013	да / 2.15 г.	нет / 4 г.

Цветом выделены выпуски, по которым идет сбор заявок

Источник: Interfax, Bloomberg, Cbonds

## Последние размещения

Выпуск	Рейтинг, S&P/M/F	Возможность включения в Ломбард ЦБ	Размещенный объем, млн. руб.	Bid cover/ Размещ. объем	Ориентир УТР/УТМ, % годовых	Фактическая УТР/УТМ, % годовых	Дата размещения	Амортизация/ Дюрация
Аэрофлот, БО-03	- / - / BB-	да	5 000	3.0 / 100%	8.94-9.20	8.47	04.04.2013	нет / 2.71 г.
МТС, БО-01	BB / Baa2 / BB+	да	10 000	н/д / 100%	8.37-8.68	8.42	03.04.2013	нет / 4.19 г.
Магнит, БО-08	BB- / - / -	да	5 000	н/д / 100%	8.58-8.68	8.58	02.04.2013	нет / 3 г.
Магнит, БО-09	BB- / - / -	да	5 000	н/д / 100%	8.58-8.68	8.58	02.04.2013	нет / 3 г.
Европлан, 05	- / - / BB-	да	1 500	н/д / 100%	н/д	10.48	02.04.2013	3 г. / 6 лет
ЛК Уралсиб, БО-10	- / - / BB-	да	3 000	н/д / 100%	н/д	10.65	28.03.2013	нет / 2.61 г.
Центр-Инвест, БО-03	- / Baa3 / -	да	1 500	2.0 / 100%	10.25-10.78	10.51	27.03.2013	нет / 1.42 г.
Центр-Инвест, БО-06	- / Baa3 / -	да	1 000	2.0 / 100%	10.25-10.78	10.51	27.03.2013	нет / 1.42 г.
Роснефть, 07	BBB- / Baa1 / BBB	да	15 000	н/д / 100%	8.06-8.26	8.16	22.03.2013	нет / 4.21 г.
Роснефть, 08	BBB- / Baa1 / BBB	да	15 000	н/д / 100%	8.06-8.26	8.16	22.03.2013	нет / 4.21 г.
Национальный Капитал, БО-05	NR	нет	3 000	н/д / 100%	н/д	11.83	22.03.2013	нет / 2.61 г.
Ак Барс, БО-02	- / B1 / BB-	да	5 000	2.4 / 100%	9.52-9.83	9.41	20.03.2013	нет / 1 г.
МегаФон Финанс, 06	BBB- / - / -	да	10 000	н/д / 100%	8.16-8.42	8.16	13.03.2013	нет / 4.21 г.
МегаФон Финанс, 07	BBB- / - / -	да	10 000	н/д / 100%	8.16-8.42	8.16	13.03.2013	нет / 4.21 г.
Лента, 01	B+ / B1 / -	да	3 000	н/д / 100%	10.25	10.25	12.03.2013	нет / 2.66 г.
Лента, 02	B+ / B1 / -	да	3 000	н/д / 100%	10.25	10.25	12.03.2013	нет / 2.66 г.
Ростелеком, 19	BB+ / - / BBB-	да	10 000	1.4 / 100%	8.06-8.26	8.26	12.03.2013	да / 2.72 г.



## Результаты торгов рублевыми облигациями на ММВБ

Выпуск	Дата		Котировки		Цена		Кол-во сделок	Оборот, шг	УТМ/УТР	Дюрация	Сред репо ЦБ	Объем млн
	Оферты	Погашения	Покупка	Продажа	Посл	Изм. пп						
<b>ОФЗ</b>												
ОФЗ 26200		17/07/13	100.17	101.00	100.17		2	52 500	5.60	0.28	да	50 000
ОФЗ 26201		16/10/13	100.50	100.60	100.60	0.27	8	5 474	5.51	0.52	да	47 000
ОФЗ 25076		13/03/14	101.30	101.32	101.30	-0.01	73	599 052	5.73	0.92	да	155 000
ОФЗ 25068		20/08/14	108.26	108.40	108.35	0.05	8	71 380	5.69	1.30	да	45 000
ОФЗ 26202		17/12/14	108.90	109.11	108.90	-0.08	8	121 055	5.80	1.58	да	40 000
ОФЗ 25071		26/11/14	103.48	103.69	103.55	-0.25	4	17 700	5.89	1.54	да	80 000
ОФЗ 25079		03/06/15	102.30	102.47	102.40	0.05	29	1 954 552	5.88	2.01	да	150 000
ОФЗ 25075		15/07/15		102.65					5.91	2.12	да	150 000
ОФЗ 25077		20/01/16	103.50	104.75					5.96	2.55	да	150 000
ОФЗ 46017		03/08/16	100.40	100.59					6.24	2.58	да	80 000
ОФЗ 26203		03/08/16	102.60	102.65	102.60	-0.15	12	155 902	6.12	3.01	да	150 000
ОФЗ 46019		20/03/19							7.40	3.70	да	26 000
ОФЗ 48001		31/10/18	97.00	97.77					6.98	3.19	да	24 000
ОФЗ 25080		19/04/17	104.39	104.60	104.50	0.10	4	61 100	6.22	3.47	да	150 000
ОФЗ 26206		14/06/17	104.49	104.70	104.60	0.15	8	135 923	6.23	3.62	да	150 000
ОФЗ 26204		15/03/18	105.25	105.45	105.00	-0.30	11	61 041	6.41	4.24	да	150 000
ОФЗ 25081		31/01/18	99.90	99.95					6.33	4.21	да	150 000
ОФЗ 46014		29/08/18	102.20	102.75					6.62	4.40	да	62 000
ОФЗ 46021		08/08/18	95.00	95.50					6.60	4.26	да	107 000
ОФЗ 26208		27/02/19	105.10	105.60	105.20	0.04	7	125 600	6.53	4.88	да	150 000
ОФЗ 46005		09/01/19		72.20					7.24	5.06	да	27 000
ОФЗ 26210		11/12/19	101.22	101.35	101.20	-0.10	5	50 101	6.68	5.39	да	150 000
ОФЗ 46018		24/11/21	98.00	98.75	98.50	0.20	3	50 810	7.06	6.04	да	133 000
ОФЗ 26205		14/04/21	105.29	105.50	105.10	-0.10	14	103 802	6.88	6.02	да	150 000
ОФЗ 46023		23/07/26	107.35	108.90					6.83	6.13	да	295 000
ОФЗ 26209		20/07/22	104.99	105.20	105.21	0.21	18	321 402	6.95	6.82	да	150 000
ОФЗ 46011		20/08/25		129.99					6.36	7.15	да	30 000
ОФЗ 26211		25/01/23	100.25	100.45	100.50	0.37	19	267 393	7.05	7.16	да	150 000
ОФЗ 46022		19/07/23	91.50	92.30	91.50	11.40	1	1	7.17	7.33	да	45 000
ОФЗ 26207		03/02/27	108.65	108.80	108.70	0.30	48	511 317	7.28	8.69	да	150 000
ОФЗ 26212		19/01/28	98.45	99.00	98.55	0.10	4	115	7.34	9.25	да	150 000
ОФЗ 46012		05/09/29							5.49	10.83	да	40 000
ОФЗ 46020		06/02/36	92.00	93.50					7.60	11.10	да	135 000

## МЕТАЛЛУРГИЧЕСКАЯ И ГОРНОДОБЫВАЮЩАЯ ПРОМЫШЛЕННОСТЬ

## НорНикель

НорНикель ВО3		30/07/13	100.06	100.15	100.10	0.01	1	5 000	6.75	0.32	да	15 000
НорНикель ВО1		25/02/16	100.53		100.53	0.07	5	74 998	7.84	2.63	182 нет	10 000
НорНикель ВО2		25/02/16	100.00		100.53	-0.97	1	50 000	7.84	2.63	182 нет	10 000
НорНикель ВО4		25/02/16	100.42	101.15	100.53	0.10	3	62 001	7.84	2.63	182 нет	15 000

## НЛМК

НЛМК ВО2	19/06/13	17/12/14	100.25	100.50					6.07	0.21	да	5 000
НЛМК ВО3	19/06/13	17/12/14	100.30	100.78	100.30	-0.01	1	750	7.31	0.21	да	5 000
НЛМК ВО4	08/09/14	07/09/15	100.00						7.87	1.37	208 да	5 000
НЛМК ВО7		11/11/14	101.50	102.50					7.81	1.48	200 да	10 000
НЛМК 7	16/03/15	05/09/22	101.00	101.40					8.02	1.83	216 да	5 000
НЛМК 8	04/12/15	25/11/22	100.06	101.50	101.35	0.15	3	12	7.97	2.39	200 нет	10 000

## ММК

ММК ВО5		04/04/13							-3.11	0.00	да	8 000
ММК ВО8		12/02/15		100.50					7.96	0.36	да	5 000
ММК ВО4	15/08/13	27/02/14	99.50	100.10	100.14	0.02	2	3 050	7.61	0.88	да	5 000
ММК ВО6		10/06/14	98.35	99.00	98.78		1	3 000	8.39	1.21	262 да	5 000
ММК ВО7		22/07/14	98.25	99.90					8.55	1.25	278 да	5 000
ММК 18	01/12/15	22/11/22	100.50	100.80					8.61	2.37	265 да	5 000

## Алроса

Алроса 21	25/06/13	18/06/15	85.40	100.35	100.35	0.01	3	7 589	6.83	0.22	да	8 000
Алроса 22	28/06/13	23/06/15							4.77	0.23	да	8 000
Алроса 23		18/06/15	100.02	102.40	101.89	-0.10	3	11	8.25	2.02	237 да	7 000
Алроса 20		23/06/15	100.88	102.38	102.00	0.05	1	1	8.20	2.04	231 да	3 000
Алроса ВО1		30/10/15	101.60	101.90	101.70	-0.05	1	400	8.36	2.30	241 да	5 000
Алроса ВО2		30/10/15	101.70	102.10					7.99	2.30	204 да	5 000

## Евраз

Евраз 1	20/03/15	13/03/20	100.00	100.40					8.77	1.84	291 да	10 000
Евраз 3	20/03/15	13/03/20	100.00	101.01					8.94	1.84	308 да	5 000
Сибметинвест 1	16/10/14	10/10/19	106.65	107.15	106.66	0.26	1	451 306	8.95	1.36	316 да	10 000
Сибметинвест 2	16/10/14	10/10/19	106.65	107.15	107.11	0.25	3	450 595	8.64	1.36	285 да	10 000
Евраз 2	26/10/15	19/10/20	100.01	102.40	102.40	-0.10	6	107 900	9.07	2.24	314 да	10 000
Евраз 4	26/10/15	19/10/20	100.00	110.00					9.07	2.24	314 да	5 000
Евраз 5	06/06/16	27/05/21	92.00	98.35					9.18	2.78	312 да	5 000
Евраз 7	02/06/16	25/05/21	92.00	98.35					9.19	2.76	313 да	15 000

## Металлоинвест

Металлоинвест 1	16/03/15	07/03/22	101.21	101.40	101.36		4	236	8.40	1.82	255 да	5 000
-----------------	----------	----------	--------	--------	--------	--	---	-----	------	------	--------	-------

Выпуск	Дата		Котировки		Цена		Кол-во сделок	Оборот, шт	УТМ/УТР	Дюрация	Спред ф3 (бп)	репо ЦБ	Объем млн
	Оферты	Погашения	Покупка	Продажа	Посл	Изм. пп							
Металлоинвест 5	16/03/15	07/03/22	101.00	101.40	101.25	0.01	1	12 000	8.46	1.82	261	да	10 000
Металлоинвест 6	19/03/15	10/03/22	101.25	101.39	101.25	-0.01	5	3 699	8.46	1.83	260	да	10 000
Металлоинвест 2	02/02/18	27/01/23	100.10	100.15	100.17		2	5 856	9.05	3.98	273	нет	5 000
Металлоинвест 3	02/02/18	27/01/23	85.20	100.19					9.05	3.98	273	нет	5 000
<b>Мечел</b>													
Мечел 5	16/04/13	09/10/18	96.02	100.10					8.33	0.03		да	5 000
Мечел ВО3		24/04/13	99.56	100.30					9.78	0.05		да	5 000
Мечел 2	15/06/11	12/06/13	99.42	99.68	99.65	0.24	1	500	9.42	0.19		да	5 000
Мечел 4	25/07/13	21/07/16	86.00	100.00					10.08	0.30		да	5 000
Мечел ВО4	11/02/14	10/02/15	97.00	97.03	97.03	0.03	6	3 394	14.49	0.83		да	5 000
Мечел 15	18/02/14	09/02/21	94.06	95.59					15.02	0.86		да	5 000
Мечел 16	18/02/14	09/02/21	91.05	96.50					15.02	0.86		да	5 000
Мечел ВО5		07/04/15							11.87	2.22	594	нет	5 000
Мечел ВО7		07/04/15							11.87	2.22	594	нет	2 000
Мечел ВО11		07/04/15							11.87	2.22	594	нет	3 000
Мечел ВО12		07/04/15							11.87	2.22	594	нет	3 000
Мечел ВО6		07/04/15							11.57	1.97	569	нет	2 000
Мечел 13	01/09/15	25/08/20	88.00	88.70	88.43	1.43	1	1	16.59	2.17	1067	да	5 000
Мечел 14	01/09/15	25/08/20	88.41	88.67	88.48	-0.02	4	161	16.56	2.17	1064	да	5 000
Мечел 17	02/06/16	27/05/21	80.11	81.89	81.90	0.10	3	1 000	16.51	2.72	1046	да	5 000
Мечел 18	02/06/16	27/05/21	81.40	81.98	81.96	-0.02	6	858	16.48	2.72	1043	да	5 000
Мечел 19	07/06/16	01/06/21	80.30	81.93	81.79	0.79	17	1 157	16.54	2.73	1049	да	5 000
<b>ТМК</b>													
ТМК ВО1		22/10/13							9.03	0.53		да	5 000
<b>СУЭК</b>													
СУЭК 1	05/07/13	26/06/20	100.25	100.52	100.48	0.12	5	59 879	7.44	0.25		да	10 000
<b>РМК</b>													
РМК 3	17/12/13	15/12/15	98.00	99.00					12.87	0.68		нет	3 000
РМК 4	05/06/14	02/06/16	95.40	95.95	95.40		4	4 389	13.79	1.10	803	нет	5 000
<b>КОКС</b>													
КОКС ВО2		28/05/14	97.10	98.49	97.10	0.38	19	44 218	11.77	1.08	602	да	5 000
<b>Русал</b>													
Русал 7	03/03/14	22/02/18	96.51	96.65	96.50		23	32 649	12.85	0.89		нет	15 000
Русал 8	15/04/15	05/04/21	92.51	93.69	93.69	-0.06	3	500	12.46	1.82	661	нет	15 000

## ИНФРАСТРУКТУРА

## РЖД

РЖД 09	18/05/11	13/11/13	85.30	100.40					6.48	0.59		да	15 000
РЖД 10		06/03/14	107.01	107.25	107.10	0.09		12 504	7.01	0.89		да	15 000
РЖД 23	29/01/15	16/01/25	88.00	103.40					7.42	1.70	158	да	15 000
РЖД 11		18/11/15	100.35	100.85	100.75	0.15	2	20 000	7.61	2.36	165	да	15 000
РЖД 16	06/06/16	05/06/17	100.90	101.15	101.00	0.30	4	28 512	7.68	2.81	161	да	15 000
РЖД 19	16/07/18	08/07/24	101.50	102.00	101.95	0.26	7	36 268	7.84	4.34	143	да	10 000

## ФСК ЭЭС

ФСК ЭЭС 6	26/09/13	15/09/20	100.00	100.30					7.01	0.48		да	10 000
ФСК ЭЭС 8	26/09/13	15/09/20	100.00	100.30					7.07	0.48		да	10 000
ФСК ЭЭС 18	09/06/14	27/11/23	101.25	101.37	101.35	-0.09	5	155 131	7.40	1.12	164	да	15 000
ФСК ЭЭС 15	23/10/14	12/10/23	101.00	102.60					7.56	1.43	176	да	10 000
ФСК ЭЭС ВО1	22/04/15	21/10/15	87.01	102.00	101.00	2.00	2	5	7.70	1.87	184	да	10 000
ФСК ЭЭС 10	24/09/15	15/09/20	100.00	100.60					7.57	2.30	162	да	10 000
ФСК ЭЭС 7	27/10/15	16/10/20	99.30	100.00					7.64	2.30	169	да	5 000
ФСК ЭЭС 12	22/04/16	19/04/19		110.50					7.83	2.67	179	да	10 000
ФСК ЭЭС 25	27/09/16	14/09/27	102.60	103.00	102.60	0.30	6	30 002	7.88	3.09	175	да	15 000
ФСК ЭЭС 21	19/04/17	06/10/27	102.80	103.00	103.05	0.12	2	30 001	8.01	3.38	181	да	10 000
ФСК ЭЭС 9	24/10/17	16/10/20	100.25	100.60					7.98	3.78	171	да	5 000
ФСК ЭЭС 11	24/10/17	16/10/20	100.25	100.60					7.98	3.78	171	да	10 000
ФСК ЭЭС 19	18/07/18	06/07/23	99.65	99.95					8.10	4.35	169	да	20 000
ФСК ЭЭС 13		22/06/21	101.15	101.95					8.44	5.97	157	да	10 000
ФСК ЭЭС 24	17/01/20	13/01/28	98.75	100.00	99.20		1	1	8.32	5.28	167	нет	10 000

## ТРАНСНЕФТЬ

Транснефть БО1	22/12/14	21/12/15							7.50	1.61	167	нет	17 000
----------------	----------	----------	--	--	--	--	--	--	------	------	-----	-----	--------

Транснефть БО2	22/12/14	21/12/15	85.30	102.00					7.47	1.61	164	нет	17 000
----------------	----------	----------	-------	--------	--	--	--	--	------	------	-----	-----	--------

## НМТП

НМТП БО-2		29/04/15	101.00	101.30	101.25	0.05	5	30 000	8.50	1.87	264	да	4 000
-----------	--	----------	--------	--------	--------	------	---	--------	------	------	-----	----	-------

## Росавтодор

Росавтодор 1		29/11/16							9.30	3.21	314	да	3 000
--------------	--	----------	--	--	--	--	--	--	------	------	-----	----	-------

## Росводоканал

Росводоканал 3	11/11/13	09/11/15	99.50	102.00	99.72	0.21	4	572	9.68	0.58		да	3 000
----------------	----------	----------	-------	--------	-------	------	---	-----	------	------	--	----	-------

## Водоканал

Водоканал 1		09/12/15	98.00	99.90	99.90		3	3 002	9.03	2.38	306	да	2 000
-------------	--	----------	-------	-------	-------	--	---	-------	------	------	-----	----	-------

## Западный СД

Западный СД 1	29/04/16	13/05/31	99.55	100.50					8.92	2.68	288	да	5 000
---------------	----------	----------	-------	--------	--	--	--	--	------	------	-----	----	-------

Западный СД 2	29/04/16	13/05/31	99.85	100.70					8.92	2.70	288	да	5 000
---------------	----------	----------	-------	--------	--	--	--	--	------	------	-----	----	-------

Западный СД 3	24/02/17	06/02/32							8.40	3.35	221	да	5 000
---------------	----------	----------	--	--	--	--	--	--	------	------	-----	----	-------

Выпуск	Дата		Котировки		Цена		Кол-во сделок	Оборот, шт	УТМ/УТР	Дюрация	Спред ФЗ (бп)	репо ЦБ	Объем млн
	Оферты	Погашения	Покупка	Продажа	Посл	Изм. пп							
Западный СД 4	24/02/17	06/02/32							8.40	3.35	221	да	5 000
Западный СД 5	24/02/17	06/02/32							8.40	3.35	221	да	5 000
<b>Почта России</b>													
Почта России 1	25/03/14	22/03/16		100.20					8.27	0.95	254	да	7 000
Почта России 2	23/10/15	18/10/19	100.10	101.50					8.20	2.26	226	да	3 000
Почта России 3	23/10/15	18/10/19	101.08	101.50	101.08	0.17	5	168 499	8.39	2.26	245	да	3 000
Почта России 4	23/10/15	18/10/19	101.08	101.30	101.08	0.18	5	17 201	8.39	2.26	245	да	3 000
<b>НЕФТЬ И ГАЗ</b>													
<b>ГАЗПРОМ</b>													
Газпром А9		12/02/14	99.01	100.35	100.10	-0.25	1	30	7.22	0.84		да	5 000
Газпром А11		24/06/14	107.50	108.05	108.03	0.23	7	65 020	6.88	1.13	112	да	5 000
Газпром Капитал 6		18/02/16	99.75	100.00					7.72	2.62	170	нет	15 000
Газпром Капитал 5		16/02/17	99.80	99.90	99.80	0.15	3	143 000	7.75	3.40	155	нет	10 000
Газпром Капитал 4	11/11/13	15/02/18	99.50	100.00	99.75	0.35	1	60 000	7.76	4.13	140	нет	5 000
<b>Роснефть</b>													
Роснефть 4	23/10/17	17/10/22	102.01	103.50	103.00	0.20	13	121 641	7.95	3.74	169	да	10 000
Роснефть 5	23/10/17	17/10/22	102.95	103.50	102.95	0.24	19	334 483	7.97	3.74	171	да	10 000
Роснефть 6	16/03/18	10/03/23							8.16	4.21	178	нет	0000 000
Роснефть 7	16/03/18	10/03/23							8.16	4.21	178	нет	0000 000
<b>Лукойл</b>													
Лукойл 4		05/12/13	100.41		100.52	0.07	2	18 029	6.68	0.65		да	6 000
<b>Газпром нефть</b>													
Газпром нефть БО-5		09/04/13							6.40	0.01		да	10 000
Газпром нефть БО-6		09/04/13							6.40	0.01		да	10 000
Газпром нефть 11	03/02/15	25/01/22		101.50	101.25	-0.05	1	1	7.64	1.72	180	да	10 000
Газпром нефть 8		02/02/16	102.00	102.10	102.49	0.24	1	1	7.64	2.55	163	да	10 000
Газпром нефть 9	08/02/16	26/01/21	102.00	102.90	102.91	1.40	1	1	7.48	2.56	147	да	10 000
Газпром нефть 10	05/02/18	26/01/21	101.65	105.80					7.97	4.01	164	да	10 000
Газпром нефть 12	29/11/17	23/11/22	102.70	103.00	102.73	0.28	9	40 002	7.94	3.85	165	нет	10 000
Газпром нефть 4	10/04/18	09/04/14	96.02	101.50	100.93	-0.57	4	100 000	8.13	4.07	179	да	10 000
<b>НОВАТЭК</b>													
НОВАТЭК БО-1		25/06/13							6.49	0.22		да	10 000
НОВАТЭК БО-2		12/10/15	101.45	102.50	102.50	1.05	1	659	7.38	2.24	144	да	10 000
НОВАТЭК БО-3		12/10/15	101.30	102.50					7.85	2.24	192	да	5 000
НОВАТЭК БО-4		12/10/15	99.75	102.50					7.85	2.24	191	да	5 000
<b>ТАТНЕФТЬ</b>													
Татнефть БО-1		20/09/13	99.91	100.20	100.00		5	610 583	7.37	0.46		да	5 000
<b>Башнефть</b>													
Башнефть БО1	05/12/13	02/12/14	101.15	101.40					7.36	0.65		да	10 000
Башнефть 4	13/02/15	04/02/22		101.90					8.15	1.74	231	да	10 000
Башнефть 1	18/12/12	13/12/16	85.40	101.40					8.52	3.18	237	да	15 000
Башнефть 2	18/12/12	13/12/16	85.00	100.50					8.52	3.18	237	да	15 000
Башнефть 3	18/12/12	13/12/16	85.40	100.05					8.46	3.18	231	да	20 000
Башнефть 6	06/02/18	31/01/23	100.15	100.25	100.10	0.01	6	75 002	8.81	4.01	248	нет	10 000
Башнефть 8	06/02/18	31/01/23	100.10	100.25	100.00	-0.10	12	20 001	8.83	4.01	250	нет	5 000
Башнефть 7	04/02/20	31/01/23	99.60	99.90	99.60	0.10	4	188 495	9.13	5.21	250	нет	10 000
Башнефть 9	04/02/20	31/01/23	99.60	100.00	99.70	0.20	5	35 002	9.10	5.21	247	нет	5 000
<b>НК Альянс</b>													
НК Альянс 3	30/07/13	21/07/20	100.05	100.40	100.30	0.05	2	60	8.90	0.32		да	5 000
НК Альянс БО-1		04/02/14	100.35	100.55	100.51	0.11	6	22 642	8.76	0.82		да	5 000
НК Альянс 4	07/06/16	01/06/21	90.00	100.00					9.46	2.76	340	да	5 000
НК Альянс 6	10/06/16	04/06/21	90.01	99.49					12.94	2.77	688	да	7 000
<b>Сахатранснефтегаз</b>													
Сахатранф2		26/07/13	100.26	100.44	100.26	-0.19	4	2 042	11.51	0.31		нет	3 000
<b>Якутская ТЭК</b>													
ЯТЭК БО1	20/12/13	27/10/15		100.97					12.30	0.69		нет	3 000
<b>БК Евразия</b>													
БК Евразия 1	22/06/16	20/06/18	99.00	99.99	98.96	0.04	2	16	8.96	2.82	289	да	5 000
<b>ГОСБАНКИ</b>													
<b>ВТБ</b>													
ВТБ 6	10/07/13	06/07/16							7.00	0.26		да	15 000
ВТБ БО-8	03/09/13	01/09/15	100.36	100.40	100.36	-0.04	6	7 355	7.25	0.41		да	10 000
ВТБ 5	17/10/13	17/10/13	100.10	100.19	100.10	-0.05	8	41 502	7.40	0.52		да	15 000
ВТБ БО-03	18/03/14	17/03/15	99.94	100.79	100.30	-0.50	1	1	7.89	0.92	216	да	5 000
ВТБ БО-04	18/03/14	17/03/15	100.00	101.00	101.00		1	10	7.09	0.93	136	да	5 000
ВТБ БО-6	21/12/12	19/12/14	101.11	101.40	101.35	0.15	3	160 000	7.71	1.61	189	да	10 000
ВТБ БО-7	25/01/13	23/01/15	100.71	100.95	100.95		2	650	7.80	1.67	197	да	10 000
ВТБ БО-19		01/10/15	99.99	101.00					8.68	2.27	274	да	15 000
ВТБ БО-20		01/10/15	101.00						8.68	2.27	274	да	15 000
ВТБ БО-21		19/01/16	100.75	100.90	100.80	0.09	5	20 300	8.06	2.49	207	нет	15 000
ВТБ БО-22		16/02/16	100.08	100.19	100.15	0.05	1	5 000	8.07	2.57	206	нет	15 000
<b>ВТБ 24</b>													

Выпуск	Дата		Котировки		Цена		Кол-во сделок	Оборот, шт	УТМ/УТФ	Дюрация	Спред	репо ЦБ	Объем млн
	Оферты	Погашения	Покупка	Продажа	Посл	Изм. пп							
ВТБ 24 3	30/05/12	29/05/13	99.85						7.21	0.15		да	6 000
ВТБ 24 1-ИП	14/12/11	10/12/14	99.95	101.19	100.95	0.05	1	1 527	8.29	1.58	247	да	15 000
ВТБ 24 5	22/08/13	20/02/14	100.12	100.55					7.69	0.38		да	8 000
<b>ВТБ Лизинг</b>													
ВТБ-Лизинг 2	08/04/14	07/07/15							8.78	0.78		да	10 000
ВТБ-Лизинг 4	09/09/14	07/06/16	99.85						8.55	1.06	280	да	5 000
ВТБ-Лизинг 8	07/05/13	01/08/17	100.03	100.50					7.74	0.09		да	5 000
ВТБ-Лизинг 1	07/11/13	06/11/14	100.00	100.60					8.10	0.46		да	8 000
ВТБ-Лизинг 3	10/09/13	07/06/16	99.15	100.00					8.16	0.40		да	5 000
ВТБ-Лизинг 9	05/02/14	02/08/17	98.70						7.53	0.76		да	5 000
ВТБ-Лизинг 7	04/06/14	30/11/16	99.60	100.50					8.28	0.94	255	да	5 000
<b>Банк Москвы</b>													
Банк Москвы БО1		28/01/16	99.96						8.29	2.52	229	нет	10 000
<b>ВЭБ</b>													
ВЭБ 8	22/10/13	13/10/20	99.82		99.85	-0.01	3	5 003	7.30	0.53		да	15 000
ВЭБ 21	10/03/15	17/02/32	100.00						7.75	1.82	190	да	15 000
ВЭБ 18	09/10/15	17/09/32	100.00	102.50	101.75	0.20	1	3 000	7.92	2.23	199	да	10 000
ВЭБ 19	15/10/15	23/09/32	100.00		101.75	0.05	3	4 030	7.92	2.25	198	да	10 000
ВЭБ 9	24/03/16	18/03/21	100.25	100.45	100.35	0.15	1	1	7.92	2.70	188	да	15 000
ВЭБ 10	27/09/16	21/09/21							8.68	3.09	255	да	15 000
ВЭБ 6	17/10/17	13/10/20	99.85	100.20					8.05	3.77	178	да	10 000
<b>ВЭБ-Лизинг</b>													
ВЭБ-Лизинг 3	11/04/14	02/04/21	85.30	100.20	99.95	-0.03	1	113 689	7.69	0.97	195	да	5 000
ВЭБ-Лизинг 8	28/10/14	19/10/21	101.15	102.50	101.42	0.02	1	75 000	7.97	1.45	217	да	5 000
ВЭБ-Лизинг 9	29/10/14	20/10/21	101.15	103.00	101.42	0.02	1	43 000	7.97	1.45	217	да	5 000
ВЭБ-Лизинг 6		31/01/17	89.30	102.10	102.00	0.05	1	800	8.18	2.10	228	да	10 000
ВЭБ-Лизинг 4	08/04/16	02/04/21	99.50	101.00	101.00	0.30	1	280	8.39	2.61	237	да	5 000
ВЭБ-Лизинг 5	08/04/16	02/04/21	99.50	101.20					8.51	2.61	249	да	5 000
ВЭБ-Лизинг 10		23/02/23	99.90	100.15	99.90	-0.15	3	3	8.71	3.67	247	нет	5 000
ВЭБ-Лизинг 11		23/02/23	100.05	100.14	100.05	-0.05	1	1	8.66	3.67	242	нет	5 000
<b>МСП Банк</b>													
МСП Банк 01	27/03/14	17/03/22	86.10						7.76	0.96	203	да	5 000
МСП Банк 02	21/08/14	11/08/22	101.30	102.00					7.86	1.32	208	да	5 000
<b>РСХБ</b>													
РСХБ 8	22/05/14	14/11/19	100.20	100.85	100.80		1	3 000	7.78	1.07	203	да	5 000
РСХБ 9	22/05/14	14/11/19	100.00	100.77	100.70	-0.10	1	145	7.88	1.07	213	да	5 000
РСХБ 10	04/02/15	29/01/20	100.75	100.85	100.75	0.15	2	5 040	7.90	1.72	206	да	5 000
РСХБ 11	05/02/15	29/01/20	100.01	100.85	100.80	-0.03	4	58 502	7.87	1.73	203	да	5 000
РСХБ 7	11/06/13	05/06/18	99.81	101.00					6.90	0.19		да	5 000
РСХБ БО-2	06/08/13	03/02/15	100.20	100.41	100.20	-0.10	2	2 503	7.69	0.34		да	5 000
РСХБ БО-3	08/08/13	05/02/15	100.20	100.54	100.25	-0.05	3	4 002	7.54	0.35		да	5 000
РСХБ БО-1	29/08/12	28/08/13	86.00	100.57					7.50	0.40		да	5 000
РСХБ БО-5	29/08/12	28/08/13	90.40						7.37	0.40		да	10 000
РСХБ 4	02/10/13	27/09/17							7.64	0.50		да	10 000
РСХБ БО-6	01/05/12	29/10/13	100.40	100.55	100.44		4	151 126	7.52	0.55		да	10 000
РСХБ 15	05/11/13	26/10/21	100.72	100.86	100.82	0.01	12	193 612	7.42	0.57		да	10 000
РСХБ 3	13/02/14	09/02/17	100.34	101.45	101.35		6	18	7.73	0.84		да	10 000
РСХБ 6	15/08/14	09/02/18	86.50	100.50					7.94	1.31	216	да	5 000
РСХБ 18	23/10/14	13/10/22	100.26	101.75	100.95	0.11	1	3 000	7.83	1.44	203	да	5 000
РСХБ 17	21/10/14	11/10/22	100.25	101.20	100.25	0.25	4	73 002	8.34	1.43	254	да	10 000
РСХБ 16	13/04/15	04/04/22	100.50	102.00					7.94	1.83	208	да	10 000
РСХБ 14	07/07/15	29/06/21	99.00	99.72					7.97	2.08	207	да	10 000
РСХБ 12	09/07/15	01/07/21	99.00	100.35					8.35	2.08	245	да	5 000
РСХБ 13	10/07/15	02/07/21	99.00	100.35					8.12	2.09	222	да	5 000
<b>Газпромбанк</b>													
Газпромбанк БО-4	24/12/12	20/12/14	101.10	101.48	101.25		4	45	7.84	1.59	202	да	10 000
Газпромбанк БО-2	22/07/13	11/07/14							7.35	0.30		да	10 000
Газпромбанк БО-1		08/12/13	99.50	100.34					7.32	0.66		да	10 000
Газпромбанк БО-3	05/02/14	01/02/15	99.01	100.90	100.90		4	5	7.49	0.82		да	10 000
Газпромбанк 6	14/07/14	07/07/16	101.37	101.60	101.35	-0.15	3	50 400	7.85	1.21	208	да	10 000
Газпромбанк 7	21/10/15	17/10/16	100.90	101.19	101.19	-0.11	5	3 202	8.13	2.26	219	да	10 000
Газпромбанк 10	19/10/15	12/10/17	99.95						8.68	2.25	274	да	10 000
Газпромбанк 11	19/10/15	10/10/19	99.96						8.68	2.25	274	да	10 000
Газпромбанк 12	19/10/15	06/10/22	99.98						8.68	2.25	274	да	10 000
<b>АИЖК</b>													
АИЖК А6		15/07/14	100.00						7.44	0.75		да	3 000
АИЖК-11 А1	15/03/15	15/09/43	100.35	100.45	100.40	0.10	1	330 000	8.27	1.81	242	да	7 000
АИЖК А9		15/02/17	93.05	100.50					8.02	2.56	201	да	5 000
АИЖК А7		15/07/16	85.00	100.00					7.90	1.50	209	да	4 000
АИЖК А19	15/05/15	15/11/24	99.50	101.00					8.20	1.95	233	да	6 000
АИЖК А24	01/11/15	01/11/22		102.25	101.78	1.25	5	160 000	7.62	2.32	167	да	6 000
АИЖК А8		15/06/18	100.00	100.09	100.00	0.30	4	23 273	7.85	2.44	187	да	5 000
АИЖК А10		15/11/18	91.75	100.35					8.10	2.67	206	да	6 000
АИЖК А18	15/04/16	15/07/23	99.50	101.00					8.22	2.68	218	да	7 000
АИЖК А21		15/02/20		103.15					8.13	2.89	205	да	15 000
АИЖК А11		15/09/20	99.25	100.75					8.26	3.54	204	да	10 000
АИЖК А16		15/09/21	99.00	100.80					8.33	4.73	182	да	10 000

Выпуск	Дата		Котировки		Цена		Кол-во сделок	Оборот, шт	УТМ/УТР	Дюрация	Спред	репо ЦБ	Объем млн
	Оферты	Погашения	Покупка	Продажа	Посл	Изм. пп							
АИЖК А17		15/04/22	103.00	105.80					8.76	5.25	212	да	8 000
АИЖК А20		15/12/27	101.00	104.00					8.59	8.27	139	да	5 000
<b>ГТЛК</b>													
ГТЛК 01	26/01/16	23/01/18	101.91	102.50	102.05	-0.05	3	21 200	9.36	2.48	337	нет	5 000
ГТЛК 02	26/01/16	26/01/18		102.65	102.15	0.05	1	2 700	9.31	2.48	332	нет	5 000
<b>ГЛОБЭКС</b>													
ГЛОБЭКС БО-2		22/07/13	86.01	100.59	100.59	-0.11	5	23 515	7.94	0.30		да	5 000
ГЛОБЭКС БО-7	04/12/13	04/12/15	100.09	100.32	100.28	-0.02	2	8 988	8.71	0.65		нет	5 000
ГЛОБЭКС БО-3	08/06/12	08/12/13	100.21	100.35	100.35	0.10	4	10 002	8.60	0.66		да	3 000
ГЛОБЭКС БО-5	08/06/12	08/12/13		90.10					8.92	0.66		да	2 000
ГЛОБЭКС БО-4	01/08/12	01/08/14	100.25	100.80					9.02	1.26	324	да	3 000
ГЛОБЭКС БО-6	01/08/12	01/08/14	100.00	100.80					8.93	1.26	315	да	2 000
<b>Транскредитбанк</b>													
Транскредитбанк 5		12/08/13	99.75	100.31					7.50	0.36		да	3 000
Транскредитбанк БО-1		17/11/13	99.50	100.30					7.41	0.60		да	5 000
Транскредитбанк 6		17/04/14	100.35	101.45	100.35	-0.05	3	7 139	8.04	0.98	230	да	4 000
<b>ТЕЛЕКОМЫ</b>													
<b>Ростелеком</b>													
Ростелеком 17	05/11/15	02/11/17	101.30						8.18	2.30	223	да	10 000
Ростелеком 19	08/03/16	06/03/18							8.26	2.72	222	нет	0000 000
Ростелеком 15		24/01/18	100.15	101.00	100.15	0.02	4	149 504	8.32	3.84	203	нет	5 000
Ростелеком 18		24/01/18	100.00	100.45	100.00	-0.12	8	530 005	8.36	3.84	207	нет	10 000
<b>МТС</b>													
МТС 3	20/06/13	12/06/18	100.00	100.40					8.07	0.21		да	10 000
МТС 1		17/10/13	99.70	100.35					6.71	0.52		да	10 000
МТС 4	19/05/11	13/05/14	99.54	100.00					7.92	1.04	217	да	15 000
МТС 2		20/10/15	98.53	99.80					7.99	2.28	205	да	10 000
МТС 8	12/11/15	03/11/20	100.05	100.30					8.18	2.33	223	да	15 000
МТС 5	26/07/12	19/07/16	100.12	100.70	100.69	-0.05	2	2	8.48	2.84	241	да	15 000
МТС 7		07/11/17	100.76	101.55	101.01	-0.49	1	2	8.60	3.77	233	да	10 000
МТС БО-1	28/03/18	22/03/23	99.36	99.85	99.80		10	151 017	8.47	4.18	210	нет	10 000
<b>Вымпелком</b>													
Вымпелком Инв 1		19/07/13	100.55	100.57	100.55		3	2 735	7.36	0.29		да	10 000
Вымпелком 3	12/07/11	08/07/14	98.95	99.60					8.05	1.21	228	да	10 000
Вымпелком 2	23/03/15	14/03/22	99.76	101.35					8.34	1.84	248	да	10 000
Вымпелком 1	17/03/15	08/03/22	100.00	101.20					8.48	1.83	262	да	10 000
Вымпелком 4	17/03/15	08/03/22	101.10	101.35	101.10		2	20 000	8.39	1.83	253	да	15 000
Вымпелком 6		13/10/15	99.00	100.20					8.49	2.24	255	да	10 000
Вымпелком 7		13/10/15	99.80	99.95	99.80	0.30	1	1 200	8.56	2.24	262	да	10 000
<b>Мегафон</b>													
Мегафон Фин 05	09/10/14	29/09/22	100.15	101.00					7.58	1.40	178	да	10 000
Мегафон Фин 06	07/03/18	01/03/23			99.49	-0.51	1	9 700	8.29	4.15	193	нет	10 000
Мегафон Фин 07	07/03/18	01/03/23							8.16	4.15	180	нет	10 000
<b>Ростелеком</b>													
Ростелеком 8		03/09/13	95.27						7.21	0.41		да	
Ростелеком 1	18/08/11	08/08/13							7.75	0.35		да	2 000
<b>СПБ Теле2</b>													
ТЕЛЕ2 4	10/02/14	31/01/22	95.01	101.00					7.86	0.83		да	3 000
ТЕЛЕ2 5	10/02/14	31/01/22	95.01	101.25					7.86	0.83		да	4 000
ТЕЛЕ2 7	14/04/15	05/04/22	101.00	101.80	101.40	-0.10	1	350	8.36	1.82	251	да	6 000
ТЕЛЕ2 1	17/06/16	11/06/21	95.01	101.10					8.53	2.81	246	да	5 000
ТЕЛЕ2 3	17/06/16	11/06/21	95.02	100.50	100.06	0.01	4	20	8.55	2.81	248	да	3 000
ТЕЛЕ2 2	17/06/16	11/06/21	95.01	101.50					8.60	2.81	253	да	5 000
<b>ПОТРЕБИТЕЛЬСКИЕ, ТОРГОВЛЯ</b>													
<b>МАГНИТ</b>													
Магнит БО-1		09/09/13	96.42		100.15	0.10	2	7 992	8.03	0.43		нет	1 000
Магнит БО-2		09/09/13	100.18	100.40					8.03	0.43		да	1 000
Магнит БО-3		09/09/20	100.00	100.30	100.19		2	621	7.93	0.43		да	2 000
Магнит БО-4		09/09/20	100.07	100.30	100.18	-0.01	3	10 001	7.95	0.43		да	2 000
Магнит БО-5		28/02/14	100.10	100.40	100.10		1	1	8.03	0.88		да	5 000
Магнит БО-6		22/04/14	99.00	100.00					8.21	0.99	247	да	5 000
Магнит БО-7		21/09/15	101.30	101.40	101.40	0.10	3	23 150	8.43	2.26	249	да	5 000
Магнит 1		23/02/16	100.03	100.25	100.25		4	100 002	8.57	2.60	255	нет	5 000
<b>Х5</b>													
Х5 Финанс 4	05/06/14	02/06/16	81.90	99.76					11.51	1.12	575	да	8 000
Х5 Финанс 1		01/07/14	88.01	99.00	99.00	0.20	10	45 500	8.99	1.18	322	да	9 000
Х5 Финанс БО1		01/10/15	100.80	101.20	100.80	-0.30	4	24 000	9.34	2.28	340	да	5 000
<b>Копейка</b>													
Копейка БО-1	24/07/12	23/07/13	99.60	100.00	99.60		4	3 468	8.61	0.30		нет	3 000
Копейка БО-2		01/10/13	99.90	100.00	99.95		4	78	9.42	0.49		нет	3 000
<b>ЛЕНТА</b>													
Лента 3	01/03/16	25/02/20	101.50	102.00	101.50	0.20	6	15 523	9.61	2.58	360	нет	4 000
Лента 1	08/03/16	03/03/20							10.25	2.66	422	нет	3 000
Лента 2	08/03/16	03/03/20							10.25	2.66	422	нет	3 000
<b>О'КЕЙ</b>													
О'кей 02	15/12/15	12/12/17	101.10	102.49					9.38	2.37	342	нет	3 000
<b>ИНТУРИСТ</b>													

Выпуск	Дата		Котировки		Цена		Кол-во сделок	Оборот, шт	УТМ/УТФ	Дюрация	Спред Ф3 (бп)	репо ЦБ	Объем млн
	Оферты	Погашения	Покупка	Продажа	Посл	Изм. пп							
Интурист 2	22/05/12	21/05/13	99.57	100.04					10.05	0.13		нет	2 000
<b>Черкизово</b>													
Черкизово БО-3		08/11/13	90.00						8.40	0.58		да	3 000
<b>Синергия</b>													
Синергия БО-1	04/10/12	03/10/13	100.00	100.29					10.08	0.50		да	3 000
Синергия БО-3		03/06/15							9.65	1.64	382	нет	2 000
<b>Русское Море</b>													
Русское Море 01	25/06/13	23/06/15	99.50	100.01	100.01	0.01	9	6 810	12.62	0.22		нет	1 000
<b>Балтийский Берег</b>													
Балт Берег 01	27/12/13	22/12/17								1.00		нет	0000 000
<b>Детский мир</b>													
Детский мир 1		26/05/15	96.75	97.30	96.75	-0.25	9	4 998	10.48	1.95	461	нет	1 000
<b>Мираторг</b>													
Мираторг БО-1		29/07/14	97.51	98.49					11.10	1.25	532	да	3 000
<b>Микояновский МК</b>													
Микоян БО-1	31/01/14	29/01/16	100.90	101.25	101.00		1	1	11.46	0.80		нет	2 000
<b>МАШИНОСТРОЕНИЕ</b>													
<b>АТОМЭНЕРГОПРОМ</b>													
Атомэнергопром 6		15/08/14	99.48	99.72	99.60	0.10	2	10 001	7.77	1.29	199	да	10 000
<b>Трансмашхолдинг</b>													
Трансмашхолдинг БО-1		23/01/14	96.90	98.40					10.87	0.79		нет	3 000
<b>КАМАЗ</b>													
Камаз БО-1	17/12/12	16/12/13							-61.63	0.68		нет	2 000
Камаз БО-2		04/02/14	99.05						8.76	0.82		нет	3 000
Камаз БО-3		01/10/15							10.05	2.26	411	нет	2 000
<b>УВЗ</b>													
Уралвагонзав од 1	12/12/13	07/12/17	99.01	100.35					9.20	0.67		нет	3 000
Уралвагонзав од 2	27/08/13	20/02/18	100.10	100.29					8.57	0.40		нет	3 000
<b>УОМЗ</b>													
УОМЗ 04	22/10/13	21/04/15		100.15					10.75	0.53		да	1 000
<b>ИРКУТ</b>													
Иркут БО-1		10/09/13	99.00	100.50	100.50	0.19	1	185	8.20	0.44		да	5 000
<b>ГСС</b>													
Сухого ГС БО-1	21/12/12	20/12/13	99.40						8.39	0.69		да	3 000
Сухого ГС БО-2	23/04/13	22/04/14	94.00						7.23	0.05		да	3 000
Сухого ГС БО-3	23/04/13	22/04/14	99.10	100.00	100.00	0.03	8	10 584	8.28	0.05		да	3 000
ГСС 01	19/09/13	26/03/17	85.00	99.90					9.33	0.46		да	5 000
<b>СОЛЛЕРС</b>													
Соллерс БО-2	02/05/12	01/05/13	100.02	100.10	100.02	0.02	4	75	8.99	0.07		нет	2 000
Соллерс 2		17/07/13	101.10	101.15	101.15	-0.04	3	1 913	8.39	0.28		да	3 000
<b>Гидромашсервис</b>													
ГМС 02		13/02/15	101.31	101.72	101.68	-0.07	2	2	9.96	1.72	412	да	3 000
ГМС 03	02/02/16	30/01/18	100.11	100.18	100.18	-0.02	3	3 962	10.27	2.50	428	нет	3 000
<b>ТРАНСПОРТ</b>													
<b>Аэрофлот</b>													
Аэрофлот БО-1		08/04/13							7.76	0.01		да	6 000
Аэрофлот БО-2		08/04/13							-20.75	0.01		да	6 000
<b>Трансконтейнер</b>													
Трансконтейнер 2		04/06/15		102.00	101.20		1	200	8.02	1.32	223	да	3 000
Трансконтейнер 4		26/01/18	100.00	100.30					8.44	3.48	222	нет	5 000
<b>Глобалтранс</b>													
Нов ПеревозКом 1		10/07/15		100.50					9.57	1.14	381	да	3 000
Нов ПеревозКом БО-01		03/03/15	102.01	102.30	102.00	0.20	4	50 000	9.03	1.78	318	да	5 000
Нов ПеревозКом БО-02		03/03/15	102.00	102.30	102.26	0.10	5	20 593	8.87	1.78	302	да	5 000
<b>Трансаэро</b>													
ТРАНСАЭРО БО-01	03/09/13	03/03/15	100.37	100.40	100.40	0.10	11	4 593	11.76	0.42		нет	3 000
ТРАНСАЭРО 1	25/04/12	23/10/13	100.35	100.40	100.39	0.01	34	12 132	12.06	0.52		нет	3 000
<b>Ю-Тэйр</b>													
Ю-Тэйр БО-6	30/04/13	22/04/15	99.31	100.00	100.00		3	9 961	10.32	0.07		нет	2 000
Ю-Тэйр БО-7	30/04/13	22/04/15	96.00		100.00		3	4 804	10.32	0.07		нет	2 000
Ю-Тэйр БО-16	03/06/13	26/05/15							7.47	0.16		нет	1 000
Ю-Тэйр БО-09	15/11/13	13/11/15	100.01	100.40	100.00	-0.06	2	2	12.26	0.59		нет	2 000
Ю-Тэйр БО-10	15/11/13	13/11/15	99.91	100.00	100.00		19	86 192	12.26	0.59		нет	2 000
Ю-Тэйр БО-8	02/12/13	26/05/15							10.37	0.64		нет	2 000
Ю-Тэйр БО-3		19/12/13	94.10		101.50		1	1	7.46	0.69		нет	2 000
Ю-Тэйр БО-4		26/03/14	97.83	98.45	98.01	-0.54	4	251	11.66	0.94	593	нет	2 000
Ю-Тэйр БО-5		26/03/14	98.05	98.45	98.30	0.30	1	1	11.31	0.94	558	нет	2 000
Ю-Тэйр 5		21/07/16							9.14	2.83	307	нет	2 000
<b>ЭНЕРГЕТИКА И СЕТИ</b>													
<b>РУСГИДРО</b>													
Русгидро 1	22/04/16	12/04/21	98.51	100.24					8.16	2.67	213	да	10 000
Русгидро 2	22/04/16	12/04/21	96.51	100.25					8.06	2.67	203	да	5 000
Русгидро 7	08/02/18	02/02/23	85.71	100.90	100.70	-0.05	13	68 002	8.49	4.04	216	нет	10 000
Русгидро 8	08/02/18	02/02/23	86.01	100.90	100.65	-0.10	9	12 003	8.50	4.04	217	нет	10 000
<b>МОСЭНЕРГО</b>													
Мосэнерго 2	21/02/13	18/02/16	99.86	100.20	99.85		4	5 965	8.48	2.60	246	да	5 000

Выпуск	Дата		Котировки		Цена		Кол-во сделок	Оборот, шт	УТМ/УТР	Дюрация	Спред	репо ЦБ	Объем млн
	Оферты	Погашения	Покупка	Продажа	Посл	Изм. пп							
Мосэнерго 3	06/12/12	28/11/14	100.70	101.70					8.12	1.53	231	да	5 000
<b>МОЭСК</b>													
МОЭСК БО1		18/09/15	100.01	101.40	101.40		1	10 000	8.32	2.26	238	да	5 000
МОЭСК БО2		26/10/15	100.20	101.40					8.53	2.27	259	да	5 000
МОЭСК БО3		10/02/16		100.41					8.51	2.57	250	нет	5 000
<b>ЛЕНЭНЕРГО</b>													
Ленэнерго 4	21/04/15	18/04/17	100.10	100.90					8.51	1.85	265	да	3 000
<b>ЭНЭЛ ОГК-5</b>													
ЭНЭЛ ОГК-5 Б-15	19/06/12	18/06/13	100.20	100.33	100.25	0.05	12	55 166	7.29	0.21		да	4 000
ЭНЭЛ ОГК-5 Б-18		25/06/14	99.02		99.15		4	30 000	7.98	1.17	222	да	5 000
<b>КузбасЭнерго</b>													
КузбасЭнерго-Фин 1	23/06/14	14/06/21	91.50	93.30					14.75	1.16	899	нет	10 000
КузбасЭнерго-Фин 2	21/04/16	15/04/21	86.21	92.00					12.09	2.61	607	нет	5 000
<b>МРСК ЦЕНТРА</b>													
МРСК Центра БО1		14/10/15	101.20	101.55	101.45	0.25	7	76 820	8.47	2.23	254	да	4 000
<b>МРСК ПРИВОЛЬЖЬЯ</b>													
МРСК Ц. и Прив. БО1		15/12/15	101.70	102.00	102.00	0.33	3	60 000	8.47	2.39	250	нет	4 000
<b>МРСК ЮГА</b>													
МРСК Юга 2	30/08/11	26/08/14	98.05	99.10					9.15	1.34	336	нет	6 000
<b>МРСК УРАЛА</b>													
МРСК Урала БО1		28/01/16			100.00	0.20	7	240 100	8.57	2.53	257	нет	3 000
<b>ТГК-1</b>													
ТГК-1 03	25/06/13	14/12/21							7.67	0.26		нет	2 000
ТГК-1 02	02/07/13	01/07/14		99.89					8.06	0.24		нет	5 000
ТГК-1 01	13/03/12	11/03/14	98.50	99.49					8.32	0.92		да	4 000
<b>ТГК-9</b>													
ТГК-9 1	12/08/13	07/08/17	99.37	99.84	99.81	-0.05	2	2	8.79	0.36		нет	7 000
<b>ТГК-2</b>													
ТГК-2 БО-1		17/09/13	88.36	88.50	88.49	-0.41	36	1 585	42.70	0.45		нет	5 000
<b>ТГК-5</b>													
ТГК-5 1	11/10/13	06/10/17							10.41	0.50		нет	5 000
<b>Иркутскэнерго</b>													
Ирку тЭнерго-1		28/11/13		104.48					8.07	0.68		нет	5 000
Ирку тЭнерго БО-1		08/04/14							9.96	0.96	423	нет	3 000
<b>ЯКУТСКЭНЕРГО</b>													
Яку тскэнерго БО-1		03/09/13	99.95	100.40					8.39	0.42		да	3 000
<b>ГЭС</b>													
Газпром-газэнергосеть 2		23/04/13	95.00						1.37	0.05		да	2 000
<b>ТГК-6</b>													
ТГК-6 1	29/08/13	24/08/17	97.90	99.60	99.60	0.10	3	40 675	9.51	0.40		нет	5 000
<b>ХИМИЧЕСКИЕ</b>													
<b>ЕВРОХИМ</b>													
Еврохим 2	30/06/15	26/06/18	96.00						8.54	2.04	265	да	5 000
Еврохим 3	18/11/15	14/11/18	95.00						8.75	2.34	279	да	5 000
<b>АКРОН</b>													
Акрон 2	22/09/11	19/09/13	99.90	100.25					7.65	0.46		да	4 000
Акрон 3	23/05/12	20/11/13	101.10	101.26	101.17	-0.09	1	1 730	8.04	0.61		да	4 000
Акрон 4	27/05/14	18/05/21	90.00	100.00					8.07	1.09	232	да	4 000
Акрон 5	27/05/14	18/05/21	90.00	100.00					8.07	1.09	232	да	4 000
Акрон БО1		13/10/15	102.50	103.49					8.84	2.21	291	да	5 000
<b>КУАЗ</b>													
КУАЗ-Инвест 4	10/04/14	07/04/16							9.44	0.96	371	нет	2 000
<b>СТРОИТЕЛЬСТВО И СТРОЙМАТЕРИАЛЫ</b>													
<b>ЛСР</b>													
ЛСР Гру ппа 2	31/01/13	01/08/13	99.90	100.09					9.35	0.33		да	5 000
ЛСР Гру ппа БО-1	26/06/12	25/06/13	100.10	100.45					8.49	0.22		да	2 000
ЛСР Гру ппа БО-2		10/09/13	100.30	100.50	100.50	0.09	4	1 002	8.97	0.44		да	2 000
ЛСР Гру ппа 3	14/03/14	08/09/17	99.87	102.65	101.85	0.05	4	35 160	9.61	0.92		да	3 000
ЛСР Гру ппа БО-3		20/03/14	100.16	100.48	100.36	0.16	8	59 951	9.30	0.94	357	да	2 000
ЛСР Гру ппа БО-5		24/07/14	98.60	99.00	98.70	0.33	5	10 000	9.76	1.24	399	да	2 000
ЛСР Гру ппа 04	24/10/14	20/10/17	87.10	102.70					10.18	1.41	438	да	5 000
<b>РеноваСтройГрупп</b>													
РСГ-Финанс-1	19/12/12	18/06/14	101.50	103.25	102.00		1	717	11.94	1.13	618	да	3 000
РСГ-Финанс-2	15/04/14	13/10/15	101.90	102.19	101.90	-0.10	1	37	12.07	0.94	634	да	3 000
<b>ЛенСпецСМУ</b>													
ЛенСпецСМУ БО-2		23/05/13	86.00	103.00					7.08	0.13		да	2 000
ЛенСпецСМУ 02		12/12/17	103.70	104.20	104.00	0.30	1	3 500	12.06	2.99	595	нет	5 000
<b>СУ-155</b>													
СУ-155 Капитал 5	25/02/14	23/02/16	100.27	100.38	100.38	0.01	3	2 173	13.16	0.87		нет	1 000
СУ-155 Капитал 6	25/02/14	23/02/16								1.00		нет	1 000
СУ-155 Капитал 7	25/02/14	23/02/16								1.00		нет	1 000
<b>РФА-Инвест</b>													
РФА-Инвест 2		17/10/13	85.00	100.00					8.24	0.34		нет	1 000
РФА-Инвест 3		24/02/16	100.00		100.05	-0.25	1	1	12.52	2.18	660	нет	2 000
<b>ЮУ КЖСИ</b>													
ЮУ КЖСИ 1		23/02/16	101.50		101.51	0.01	1	27 000	9.60	2.56	359	нет	3 000

Выпуск	Дата		Котировки		Цена		Кол-во сделок	Оборот, шт	УТМ/УТФ	Дюрация	Спред	репо ЦБ	Объем млн
	Оферты	Погашения	Покупка	Продажа	Посл	Изм. пп							
<b>ТЕХНОЛОГИИ, МЕДИА, ИНТЕГРИРОВАННЫЕ</b>													
<b>РОСНАНО</b>													
РОСНАНО 1		20/12/17	100.00	100.40	100.25	1.05	2	50 100	9.02	3.86	273	да	8 000
РОСНАНО 2		20/12/17	100.25	100.70	100.25	-0.25	9	154 802	9.02	3.86	273	да	10 000
РОСНАНО 3		20/12/17	99.16	101.69	100.25	0.25	1	100 000	9.02	3.86	273	да	15 000
<b>СИСТЕМА</b>													
АФК Система 2	14/08/12	12/08/14	100.45	100.60					8.14	1.30	236	да	20 000
АФК Система 4		15/03/16	99.20	99.35	99.35	0.02	2	19 000	8.25	1.53	244	да	20 000
АФК Система 3	29/11/12	24/11/16	100.80	100.90	100.75		4	530 001	8.68	3.11	254	да	19 000
<b>ПРОФМЕДИА</b>													
ПрофМедиа Финанс 1	18/07/13	16/07/15	99.30	100.00	99.96		4	258	10.81	0.29		да	3 000
<b>СИТРОНИКС</b>													
Ситроникс БО-1	19/06/12	18/06/13	100.15	100.26	100.15	-0.15	2	5	11.35	0.21		да	2 000
Ситроникс БО-2	08/10/12	07/10/13							12.35	0.48		да	3 000
<b>ЧАСТНЫЕ БАНКИ</b>													
<b>РОСБАНК</b>													
РОСБАНК ВО3	16/05/13	16/11/14	100.21	100.24	100.21	-0.01	9	18 675	7.09	0.12		да	10 000
РОСБАНК ВО1	25/06/13	25/06/13	100.37	100.45					6.93	0.22		да	5 000
РОСБАНК ВО2		08/07/13	100.20	100.30	100.15	-0.05	2	380	7.47	0.26		да	5 000
РОСБАНК А3	06/05/11	06/11/13	99.63	99.77					7.69	0.58		да	5 000
РОСБАНК ВО4	12/09/14	12/09/15	101.95	102.10					7.95	1.38	216	да	10 000
РОСБАНК А5	06/05/11	07/11/14	99.25	99.40					8.08	1.49	227	да	5 000
РОСБАНК ВО5		31/01/16	101.40	101.55	101.45	-0.05	3	6 601	8.38	2.53	238	нет	5 000
РОСБАНК ВО6		01/02/16	101.40	101.55	101.45		1	5 000	8.37	2.53	237	нет	5 000
РОСБАНК ВО7		01/03/16	100.45	100.55	100.45	0.10	13	54 485	8.54	2.62	252	нет	10 000
РОСБАНК 1		15/01/16								3.00		нет	1 000
<b>Альфа-Банк</b>													
Альфа-Банк 2	07/06/13	02/12/16		100.35					7.23	0.18		да	5 000
Альфа-Банк ВО3	28/09/13	28/09/15	100.20	100.37					8.04	0.48		да	10 000
Альфа-Банк 1	04/02/14	02/02/16	100.00	100.50	100.35	0.05	3	16 410	7.94	0.82		да	5 000
Альфа-Банк ВО7	28/02/14	31/08/15	100.00	100.64					8.04	0.88		да	5 000
Альфа-Банк ВО8		26/02/16	100.45		100.50	-0.06	7	43 002	8.62	2.61	260	нет	5 000
<b>МДМ Банк</b>													
МДМ Банк ВО4	16/12/13	16/12/14	100.51	100.67					8.90	0.68		да	5 000
МДМ Банк 8	09/07/13	09/04/15							8.47	0.25		да	6 000
МДМ Банк ВО2		21/03/14	86.40	100.50					7.91	1.02	217	да	5 000
<b>НОМОС Банк</b>													
НОМОС Банк ВО2	18/04/13	18/10/14	99.95	100.05					8.56	0.04		да	5 000
НОМОС Банк 9	15/06/12	14/06/13	100.05	100.22					7.52	0.19		да	5 000
НОМОС Банк ВО3	09/08/13	09/08/15	100.15	100.40	100.40	0.03	5	5 014	8.06	0.35		да	5 000
НОМОС Банк 12	25/08/13	28/08/13	100.03	100.13	100.15	0.23	3	61 000	8.23	0.39		да	5 000
НОМОС Банк ВО1	24/02/12	24/02/14	100.54	100.70	100.60	0.35	5	82 002	8.55	0.87		да	5 000
НОМОС Банк 11	02/07/14	02/07/14	100.75	101.76					8.93	1.18	316	да	5 000
<b>Банк ЗЕНИТ</b>													
Банк ЗЕНИТ ВО6	26/05/13	26/05/14	100.10	100.20	100.15	-0.03	6	23 430	7.70	0.14		да	5 000
Банк ЗЕНИТ ВО4	07/02/14	07/02/15	100.26	100.40					8.55	0.82		да	3 000
Банк ЗЕНИТ ВО5	14/02/14	14/02/15	100.30	100.45					8.41	0.84		да	3 000
Банк ЗЕНИТ 1	07/04/12	07/04/13							11.40	0.01		да	5 000
Банк ЗЕНИТ t 5	05/06/12	04/06/13	100.17	100.29					7.18	0.17		да	5 000
Банк ЗЕНИТ 6	02/07/13	01/07/14	100.22	100.35					8.21	0.24		да	3 000
Банк ЗЕНИТ 8	28/08/13	23/08/17	100.42	100.53	100.53	0.03	11	51 558	7.95	0.40		да	5 000
Банк ЗЕНИТ ВО2	22/09/12	22/09/13	84.40	100.05					9.91	0.48		да	5 000
Банк ЗЕНИТ ВО3	15/11/13	15/11/14	100.42	100.57					8.55	0.59		да	3 000
Банк ЗЕНИТ ВО7	12/04/14	12/04/15							8.64	0.96	291	да	5 000
<b>Промсвязьбанк</b>													
Промсвязьбанк 6		17/06/13	100.00	100.10	100.10		5	991	7.80	0.20		да	5 000
Промсвязьбанк ВО3		04/02/14	100.05	100.50	100.50	0.20	8	20 775	8.11	0.82		да	5 000
Промсвязьбанк ВО7	06/09/14	06/09/15	99.00	102.49					8.80	1.35	301	да	5 000
Промсвязьбанк ВО2	20/02/13	18/02/15	100.00	100.40					8.96	1.75	312	да	5 000
Промсвязьбанк ВО4	20/02/13	18/02/15	99.90						9.42	1.75	358	да	5 000
Промсвязьбанк 3		01/02/18	99.00						11.77	3.73	551	нет	5 000
<b>Банк СПб</b>													
Банк СПб ВО1	09/10/12	09/04/13							10.33	0.05		да	5 000
Банк СПб ВО4	13/12/12	12/12/13		100.50	100.50	0.35	1	5	8.38	0.67		да	3 000
Банк СПб ВО2	26/03/12	23/09/13		100.38	100.30	-0.05	1	1	8.50	0.47		да	5 000
Банк СПб ВО8	07/10/13	05/10/15	100.40	100.65	100.45	-0.20	2	2 110	8.76	0.49		да	5 000
<b>МКБ</b>													
МКБ 7	14/01/14	14/07/15							9.13	0.76		да	2 000
МКБ ВО-01	22/02/13	22/02/14	100.30		100.50	0.08	2	12 000	9.08	0.87		да	3 000
МКБ ВО-03	27/04/13	27/04/15	100.05	100.07	100.08	-0.01	1	5 000	7.95	0.06		да	4 000
МКБ ВО-02	25/09/13	25/09/15	100.30	100.43	100.43	0.03	5	1 207	8.99	0.48		да	3 000
МКБ 8	09/10/13	08/04/15							9.64	0.49		да	3 000
МКБ ВО-04	15/10/12	15/04/14	100.95		101.20	0.40	7	34 527	9.20	0.96	347	да	5 000
МКБ ВО-05		23/06/14	100.11	100.25	100.11	0.01	13	29 555	9.29	1.15	353	да	5 000
МКБ КВ 11		05/06/18							12.62	3.84	634	нет	3 000
МКБ КВ 12		22/08/18	100.10		100.00	-0.02	1	20 000	12.62	4.05	628	нет	2 000
<b>ПЕТРОКОММЕРЦ</b>													

Выпуск	Дата		Котировки		Цена		Кол-во сделок	Оборот, шт	УТМ/УТР	Дюрация	Спред ФЗ (бп)	репо ЦБ	Объем млн
	Оферты	Погашения	Покупка	Продажа	Посл	Изм. пп							
Петрокоммерц 5	20/12/13	21/12/14	100.30	101.95					8.94	0.69		да	5 000
Петрокоммерц БО-01	03/09/13	03/03/15	90.79	100.45	100.30		1	1	8.29	0.42		да	3 000
Петрокоммерц БО-02	23/08/13	23/08/15		100.50					7.98	0.39		да	3 000
Петрокоммерц БО-03	23/02/14	23/08/15	100.80	101.07	101.07	0.16	5	15 001	8.58	0.87		да	5 000
<b>Банк УРАЛСИБ</b>													
Уралсиб 04	13/09/13	10/03/17	100.00	100.24	100.15	0.15	3	5 000	8.56	0.44		да	5 000
Уралсиб 05	28/02/14	25/08/17	100.70	100.99	100.90	0.25	1	108	8.81	0.88		да	7 000
<b>ЛК УРАЛСИБ</b>													
Уралсиб Лизинг БО-3		29/10/13	100.20	100.25	100.25	0.20	5	20 195	8.98	0.31		да	3 000
Уралсиб Лизинг БО-1		28/02/14	99.85	100.90	99.85	-0.40	2	97	10.15	0.52		да	2 000
Уралсиб Лизинг БО-4		03/07/14	99.16	99.50	99.30	0.05	8	4 940	9.83	0.73		да	3 000
Уралсиб Лизинг БО-5		05/02/15	100.98	101.44					10.49	0.90		да	3 000
Уралсиб Лизинг БО-6		10/02/15	100.30	101.30					10.45	0.92		нет	3 000
Уралсиб Лизинг БО-7		22/04/15	100.60	100.95					10.56	0.97	482	да	2 000
Уралсиб Лизинг БО-2		12/01/15	101.40	101.80					10.78	1.59	496	нет	2 000
Уралсиб Лизинг БО-9		17/02/15	101.40	101.90					10.78	1.69	494	нет	2 000
Уралсиб Лизинг БО-12		18/12/15	100.20	100.50					10.69	2.38	472	нет	2 000
Уралсиб Лизинг БО-13		18/12/15	100.25	100.55					10.67	2.39	470	нет	2 000
<b>КБ РЕНЕССАНС КАПИТАЛ</b>													
РенКап БО-3	05/08/13	05/08/14	99.76	99.89					11.26	0.34		да	3 000
РенКап БО-2	09/08/13	09/08/15	100.05	100.48					12.30	0.35		нет	2 000
<b>ТКС БАНК</b>													
ТКС БАНК ВО4	18/04/13	16/04/15	100.10	100.14	100.14		41	15 420	9.43	0.04		да	2 000
ТКС БАНК ВО6	16/07/13	09/07/15	101.01	101.15	101.01	-0.19	4	216	10.28	0.28		да	2 000
ТКС БАНК S 2		28/07/13	103.25	103.42	103.25	-0.01	4	67	9.34	0.32		да	1 000
ТКС БАНК О1		20/09/13	101.41	102.00					10.61	0.46		да	2 000
ТКС БАНК ВО2	29/11/11	26/11/13	103.75	103.89	103.75	0.04	10	633	10.55	0.61		да	2 000
ТКС БАНК ВО3	21/08/12	18/02/14	103.29	103.50					10.00	0.84		да	2 000
<b>Связной Банк</b>													
Связной Банк 1	08/08/13	06/08/15	100.86	101.00	100.85	-0.05	19	25 399	11.87	0.35		нет	2 000
<b>РОСГОССТРАХ</b>													
Росгосстрах 2	07/11/13	02/11/17	98.01	101.29	101.10		1	5 500	8.72	0.57		нет	5 000
<b>РОСГОССТРАХ Банк</b>													
Росгосстрах Банк 03	28/02/13	31/08/14	99.96	100.10	100.10	0.10	2	4 500	10.41	1.34	462	да	2 000
Росгосстрах Банк 04	01/07/13	03/07/15	99.86	100.00	99.90		1	5 000	9.28	0.24		да	3 000
<b>РЕСО-ГАРАНТИЯ</b>													
Ресо гарантия 02	24/09/13	13/09/22	100.15	100.35					8.19	0.47		да	5 000
Ресо гарантия 01	01/09/14	22/08/22	100.90	101.90					8.77	1.35	298	да	5 000
<b>РЕСО Лизинг</b>													
Ресо Лизинг 01	19/02/14	17/02/16	100.00	100.10					10.21	0.85		нет	3 000
<b>ЕАБР</b>													
ЕАБР 3	29/10/13	25/10/16	85.30	100.35					7.14	0.55		да	5 000
ЕАБР 1	03/02/14	28/01/19	86.00	101.15					7.51	0.81		да	5 000
ЕАБР 4	11/02/14	06/02/18	86.00						7.01	0.84		да	5 000
ЕАБР 2	26/02/15	21/02/19	101.00	101.90	101.57	0.87	1	5 000	7.82	1.76	197	да	5 000
<b>Юникредит Банк</b>													
Юникредит Банк БО02	30/08/13	27/02/15	100.43	100.51					7.40	0.41		да	5 000
Юникредит Банк 5	03/09/13	01/09/15	100.05	100.15	100.10	0.10	1	30 000	7.36	0.42		да	5 000
Юникредит Банк БО03	04/09/13	04/03/15	100.43	100.50	100.48		1	10 000	7.43	0.42		да	5 000
Юникредит Банк БО01	11/12/13	10/12/14	100.65	101.25					7.21	0.67		да	5 000
Юникредит Банк 4	13/05/14	10/11/15	94.00	101.55					7.39	1.05	164	да	10 000
Юникредит Банк БО04	24/10/14	23/10/15	100.00	101.85					8.21	1.43	241	да	5 000
Юникредит Банк БО05	28/10/14	27/10/15							8.29	1.44	249	да	5 000
Юникредит Банк БО08	24/02/15	23/02/16	100.18	100.30	100.20	0.20	14	232 000	8.19	1.78	234	нет	5 000
Юникредит Банк БО09	24/02/15	23/02/16	100.15	100.30	100.20	0.12	18	276 967	8.19	1.78	234	нет	5 000
Юникредит Банк БО06		11/02/16	100.12	100.60	100.80		9	73 870	8.44	2.57	243	нет	5 000
Юникредит Банк БО07		11/02/16	100.70	100.88	100.72	0.07	5	150 804	8.48	2.57	247	нет	5 000
Юникредит Банк 1		07/09/16	99.45	99.65					8.49	3.06	236	да	5 000
<b>Райффайзенбанк</b>													
Райффайзен 4	06/12/11	03/12/13	100.95	101.35					7.05	0.64		да	10 000
Райффайзен БО-7		27/11/13	100.20	100.24	100.24	0.06	2	2	7.22	0.63		да	5 000
<b>ИНГ Банк</b>													
ИНГ Банк 2	15/05/13	18/11/14							8.48	0.25		нет	5 000
<b>РуссСтандарт</b>													
РуссСтандарт БО-2	26/03/13	24/03/15	100.02	100.45	100.34	0.10	7	7 327	9.78	1.84	392	да	5 000
РуссСтандарт БО-6	03/11/13	03/05/15	100.20	100.50	100.50	0.17	4	17 946	8.66	0.56		да	5 000
РуссСтандарт БО-1	08/11/13	07/11/14		100.44	100.40		4	216	8.86	0.58		да	5 000
РуссСтандарт БО-3	27/08/14	27/02/16	100.34	100.89	100.40	-0.05	1	1	9.70	1.33	391	нет	3 000
РуссСтандарт БО-4	27/02/15	27/02/16	100.51	110.05	100.68	-0.02	15	215 000	9.82	1.76	397	нет	3 000
<b>Вост-Экспресс</b>													
Вост-Экспр Банк БО-4	16/08/13	14/08/15	100.01	100.97					8.88	0.36		да	3 000
Вост-Экспр Банк БО-5	19/04/12	17/10/13	100.40	100.53					8.91	0.51		да	2 000
Вост-Экспр Банк БО-2	27/03/14	25/09/14		101.59					9.67	0.95	394	да	2 000
Вост-Экспр Банк БО-10	23/12/14	22/12/15	102.00	102.75	102.54	0.14	3	3	10.60	1.56	478	нет	3 000
Вост-Экспр Банк 02		09/08/18	99.95	100.70					13.88	3.91	758	нет	5 000
<b>ХКФ Банк</b>													

Выпуск	Дата		Котировки		Цена		Кол-во сделок	Оборот, шт	УТМ/УТФ	Дюрация	Сред репо (бп)	ЦБ	Объем млн	
	Оферты	Погашения	Покупка	Продажа	Посл	Изм. пп								
ХФ Банк 6	12/03/13	10/06/14	100.60	101.00	100.95	0.05	1	1 480	8.77	1.13	301	да	5 000	
ХФ Банк 5	19/10/11	17/04/13	100.00	100.06	100.07	-0.01	1	5 000	6.62	0.04		да	4 000	
ХФ Банк БО-3	22/10/13	22/04/14	100.00	100.15					7.74	0.54		да	4 000	
ХФ Банк 7	26/04/12	23/04/15	102.00	102.20					8.70	1.85	284	да	5 000	
ХФ Банк БО-2		24/02/16	101.25	101.70	101.55	0.35	1	50 000	9.08	2.55	307	нет	3 000	
<b>БНП Париба</b>														
БНП Париба 1		29/03/14	99.60	99.90					7.39	0.96	165	да	2 000	
<b>РусфинансБанк</b>														
РусфинансБанк БО-01	04/07/13	04/07/14	99.70	99.90	99.80	0.10	1	15 000	8.06	0.25		да	4 000	
РусфинансБанк БО-02	06/09/13	06/03/15	100.17	100.42	100.40	0.17	4	100 015	7.90	0.42		да	4 000	
РусфинансБанк 8	16/09/13	14/09/15	100.50	100.57					8.18	0.45		да	2 000	
РусфинансБанк 9	17/09/13	15/09/15	100.50	100.60	100.50	-0.12	6	90 000	8.26	0.45		да	2 000	
РусфинансБанк 10	12/11/13	10/11/15	99.50	99.70					8.62	0.59		да	2 000	
РусфинансБанк 11	13/11/13	11/11/15	99.50	99.72	99.72	0.04	3	6 000	8.53	0.59		да	2 000	
РусфинансБанк БО3	02/11/14	02/11/15	101.92	102.05	101.95	-0.15	1	460	8.83	1.44	303	да	4 000	
<b>ДЕЛЬТА КРЕДИТ</b>														
Дельта Кредит БО3	07/08/13	07/08/15	100.60	100.80					7.22	0.34		да	4 000	
Дельта Кредит 6	18/06/14	15/06/16	99.32	99.45	99.40	0.05	5	80 011	7.87	1.15	211	да	5 000	
Дельта Кредит 8	05/11/14	02/11/16	99.90	100.10	100.05		2	16 000	8.46	1.47	265	да	5 000	
<b>ОТП Банк</b>														
ОТП Банк БО-2	04/03/14	03/03/15	101.55	101.65	101.67	0.27	11	54 500	8.73	0.89		да	6 000	
ОТП Банк 2		25/03/14	99.21	100.00	99.96		4	322	8.46	0.95	273	да	3 000	
ОТП Банк БО-1		29/07/14	98.77	98.88	98.73	-0.21	10	170 121	9.18	1.26	340	да	5 000	
ОТП Банк БО-3	01/11/12	30/10/14	85.30						9.22	1.51	341	да	4 000	
<b>СКБ-Банк</b>														
СКБ-Банк БО-4	05/12/12	05/06/13							0.31	0.29		да	2 000	
СКБ-Банк БО-3	28/05/13	26/11/13	100.10	100.40					8.84	0.15		да	3 000	
СКБ-Банк БО-6	09/07/13	08/06/14	99.00	100.10					8.19	0.26		да	2 000	
СКБ-Банк БО-5	10/10/13	10/04/14	100.00						10.24	0.49		да	2 000	
<b>КредитЕвропа Банк</b>														
КредЕврБанк БО-3	09/10/13	09/10/15							9.27	0.49		да	5 000	
КредЕврБанк 6	21/08/12	18/02/14			100.60	0.74	1	500	8.94	0.85		да	4 000	
КредЕврБанк БО-2	10/02/14	10/02/15	100.55	100.60	100.60	0.07	2	5 085	9.44	0.83		да	5 000	
КредЕврБанк БО-4	19/02/14	19/02/16	100.10	100.40	100.25	0.10	2	2 022	9.49	0.86		нет	5 000	
КредЕврБанк БО-1		27/04/14	98.62	98.85	98.85	0.43	5	1 109	9.47	1.01	373	да	5 000	
<b>Банк Интеза</b>														
Интеза О3	11/10/13	13/04/15	100.01	100.15	100.00	-0.11	3	11	9.19	0.50		да	5 000	
Интеза БО1	25/04/14	25/10/15	100.35	100.50	100.55	0.05	3	2 000	9.39	0.99	365	да	3 000	
<b>Центр-Инвест</b>														
ЦентрИнвест БО-1	17/12/13	17/06/14	100.10	100.40	100.39	0.24	3	3	9.28	0.68		да	2 000	
ЦентрИнвест БО-5	17/12/13	17/06/14	100.10	100.40					10.05	0.68		да	1 000	
ЦентрИнвест БО-2	18/04/13	16/04/15	100.10	100.20	100.10	-0.01	1	5 000	7.01	0.04		да	2 000	
ЦентрИнвест 2	25/06/13	24/06/14	100.33	100.45					8.86	0.22		да	3 000	
ЦентрИнвест БО-3	24/09/14	23/03/16	100.45	100.74	100.70	0.25	3	5	9.96	1.40	416	нет	2 000	
ЦентрИнвест БО-6	24/09/14	23/03/16	100.55	100.74	100.55	0.10	1	15 000	10.08	1.40	428	нет	1 000	
<b>Связь-Банк</b>														
СвязьБанк 03	19/12/13	09/12/21	85.22	100.30					8.90	0.69		да	5 000	
СвязьБанк 04	24/04/13	13/04/22							7.62	0.05		да	5 000	
СвязьБанк БО1	01/11/13	01/11/15	100.05	100.25	100.20	0.05	1	50 000	8.80	0.56		нет	5 000	
СвязьБанк 05	16/04/15	07/04/22							9.72	2.44	374	да	5 000	
<b>Крайинвестбанк</b>														
Крайинвестбанк БО-1	19/10/13	19/04/14		100.25					10.75	0.52		да	2 000	
<b>Судостроительный банк</b>														
Судостр БО01	03/03/13	03/03/14	99.83	99.90	99.90	-0.20	4	24	11.64	0.88		нет	2 000	
Судостр 04	10/04/12	08/10/13							11.30	0.49		нет	2 000	
<b>Меткомбанк</b>														
Меткомбанк БО-1	02/02/13	02/08/14	100.00	100.95					10.75	1.25	497	да	2 000	
Меткомбанк 01	14/04/14	15/04/15	97.50	100.17					9.64	0.95	391	нет	2 000	
Меткомбанк БО5	08/10/13	06/10/15	100.00	100.99					10.04	0.48		да	2 000	
<b>Металлинвестбанк</b>														
Металлинвестбанк 01	20/12/13	22/06/15	100.36						9.51	0.69		да	2 000	
<b>Абсолют банк</b>														
Абсолют банк БО1	20/06/14	20/12/15		101.10	100.90	0.90	10	500	9.90	1.14	414	нет	5 000	
Абсолют банк 5	30/07/14	27/07/16	90.00	98.80					9.06	1.26	328	да	2 000	
<b>ПЕРВОБАНК</b>														
Первобанк БО2	11/04/13	10/04/14							10.44	0.95	471	да	2 000	
Первобанк БО1	25/04/12	24/04/13							8.45	0.05		да	2 000	
Первобанк БО3	24/09/13	22/09/15	100.45	100.65	100.51	0.09	4	9 301	10.10	0.47		нет	2 000	
<b>СМП Банк</b>														
СМП Банк 01	26/11/13	23/05/17	99.90						9.98	0.62		да	3 000	
<b>ПРОБИЗНЕСБАНК</b>														
Пробизнесбанк 7	03/09/13	05/09/15	99.00	100.80					10.74	0.42		нет	2 000	
<b>ЛОКО-Банк</b>														
ЛОКО-Банк 05	25/07/13	23/07/13	99.00		100.45	0.03	1	14 500	8.68	0.31		да	3 000	
ЛОКО-Банк БО3	13/08/13	11/08/15	100.10	100.70	100.70	0.01	2	8 100	8.85	0.36		да	3 000	
ЛОКО-Банк БО1	07/02/13	06/02/14		100.78	100.45	0.08	1	5 000	9.52	0.82		да	3 000	
ЛОКО-Банк БО2	13/02/14	11/02/16	100.30	100.55	100.55	0.12	9	29 003	9.93	0.84		нет	4 000	
<b>НОВИКОМ Банк</b>														
Новиком Банк 1	26/05/13	25/11/13							7.57	0.14		да	2 000	
Новиком Банк БО1	07/07/13	07/07/14	99.87	100.00					8.96	0.26		да	3 000	

Выпуск	Дата		Котировки		Цена		Кол-во сделок	Оборот, шт	УТМ/УТР	Дюрация	Спред ФЗ (бп)	репо ЦБ	Объем млн
	Оферты	Погашения	Покупка	Продажа	Посл	Изм. пп							
Новиком Банк БО4	11/10/13	11/10/15							9.07	0.50		да	2 000
<b>Внешпромбанк</b>													
Внешпромбанк 2	19/06/13	13/12/17							5.84	0.21		нет	2 000
Внешпромбанк БО2	26/10/13	26/10/15	100.70	100.88	100.88	-0.12	2	2	10.58	0.53		да	3 000
Внешпромбанк БО1	30/11/12	30/11/13	100.50	100.70	100.65		6	10 002	10.93	0.63		да	3 000
<b>АК Барс Банк</b>													
АК Барс Банк 4	17/04/12	15/10/13	100.20	104.44	100.15	-0.10	3	50 002	8.88	0.51		да	5 000
АК Барс Банк БО1	17/10/13	15/10/15	100.40	100.70	100.30	-0.37	2	2	9.26	0.52		да	5 000
АК Барс Банк БО2	19/03/14	16/03/16							9.41	0.98	367	нет	0000 000
<b>Азиатско-Тихоокеанский Банк</b>													
АТБ 01	28/04/13	30/04/15		100.12	100.12	0.10	1	5	8.37	0.07		да	2 000
АТБ БО1	19/08/14	19/02/16	100.10	100.25	100.24	0.04	2	8 395	10.45	1.30	467	нет	3 000
<b>УБРиР</b>													
УБРР 2	30/04/13	01/05/14	100.10	100.19					9.32	0.07		да	2 000
УБРР БО1	01/10/13	29/09/15	100.70	100.90	101.05	0.10	1	500	10.52	0.49		да	2 000
<b>Запсибкомбанк</b>													
Запсибкомбанк БО2	16/08/13	14/08/15							9.52	0.37		да	2 000
Запсибкомбанк БО1	21/12/12	20/06/14	100.00	100.28					0.01	1.21		нет	2 000
Запсибкомбанк БО3	26/02/15	25/02/16	100.52	100.77	100.65	-0.05	11	23 240	11.40	1.74	556	нет	2 000
<b>Российский Капитал</b>													
РосКапитал 03	26/10/13	28/10/15		100.70					10.08	0.54		да	3 000
<b>Банк Авангард</b>													
Авангард 03	11/05/12	10/05/13	100.05	100.21	100.21	0.06	2	52	7.07	0.10		да	2 000
Авангард БО1	03/02/14	01/02/16	100.00	100.20					9.82	0.81		нет	2 000
<b>Татфондбанк</b>													
Татфондбанк БО-5	08/04/14	07/04/15							12.54	0.93	681	да	2 000
Татфондбанк БО-6	15/10/13	13/10/15	100.90	100.95	100.95	0.10	1	75	11.40	0.50		да	2 000
Татфондбанк БО-3	28/11/13	27/11/14	100.70	100.89	100.57	-0.17	2	16 000	11.58	0.62		да	2 000
Татфондбанк БО-1	28/06/12	26/12/13	99.80	99.99					11.60	0.70		да	2 000
Татфондбанк БО-4	18/02/14	17/02/15	100.51	100.59	100.65	0.10	10	68 844	11.74	0.85		да	3 000
Татфондбанк БО-7	07/02/14	06/06/16	100.65	100.70	100.70	0.05	4	3 400	12.16	0.82		нет	2 000
Татфондбанк БО-2	18/10/12	17/04/14	100.36	100.45	100.45		9	4 387	12.11	0.95	638	да	2 000
<b>СДМ-Банк</b>													
СДМ-Банк 01	28/02/14	01/03/16							12.78	0.97	704	нет	0000 000
<b>Морской Банк</b>													
Морской Банк 01	05/03/14	09/07/16	99.95	100.03	100.00	-0.03	19	7 151	13.13	0.89		нет	2 000
<b>Европлан</b>													
Европлан 03	04/11/14	31/10/17	100.03	106.03	101.02	-0.30	4	18	10.80	1.43	500	нет	4 000
Европлан 04	24/02/16	20/02/19							10.69	2.65	466	нет	2 000
<b>Банк Открытие</b>													
Открытие 01	18/12/13	13/12/17	100.30	100.40	100.35	0.05	6	52 000	10.43	0.68		нет	3 000
<b>ФК Открытие</b>													
ФК Открытие 03	04/10/13	29/09/17							10.54	0.48		нет	7 000
ФК Открытие 02	26/12/13	22/12/16	86.10	100.99	100.00		1	4	10.99	0.70		нет	5 000
ФК Открытие 04	25/06/14	20/12/17							11.46	1.16	570	нет	5 000
ФК Открытие 01		14/10/14							9.52	1.40	372	нет	5 000

## РЕГИОНАЛЬНЫЕ

## МОСКВА

Москва 61	03/06/13		101.15	101.70	101.59	-0.06	5	45 136	5.29	0.16		да	30 000
Москва 53	01/09/13		100.05	100.15	100.15	0.05	1	255	6.71	0.41		да	15 000
Москва 63	10/12/13		105.10	106.09					6.50	0.66		да	15 000
Москва 62	08/06/14		105.95	106.10	106.00	0.20	2	5 803	6.98	1.11	122	да	35 000
Москва 39	21/07/14		100.00	100.50	100.00	-0.10	2	1 819	7.11	1.25	134	да	10 000
Москва 64	24/06/15		99.65	100.10	99.87	0.07	2	14 969	7.18	2.06	129	да	20 000
Москва 44	16/11/15		105.02	112.30	112.30		1	5	7.14	2.24	121	да	40 000
Москва 56	22/09/16		98.81	99.15	99.15		2	2 537	7.41	3.13	127	да	20 000
Москва 49	14/06/17		97.01	99.05					7.31	3.63	108	да	25 000
Москва 66	23/11/18		105.10	105.99					7.71	4.52	125	да	30 000
Москва 48	11/06/22		91.72	94.00	94.05	-0.03	4	6	7.58	6.74	64	да	30 000

## САНКТ-ПЕТЕРБУРГ

СПб 38		19/11/15							7.53	2.36	157	да	10 000
СПб 39		01/06/17		101.30					7.77	3.54	155	да	7 000

## МОСКОВСКАЯ ОБЛ

Московская Обл 8		11/06/13	100.27	100.45	100.30	-0.16	3	2 718	7.37	0.19		да	19 000
Московская Обл 7		16/04/14	100.01	100.49	100.01	-0.44	2	10	8.14	0.98	240	да	16 000

## ЛЕНИНГРАДСКАЯ ОБЛ

Ленинградская Обл 3		05/12/14	104.96	105.60					8.25	1.52	244	да	1 000
---------------------	--	----------	--------	--------	--	--	--	--	------	------	-----	----	-------

## НИЖЕГОРОДСКАЯ ОБЛ

Нижегородская Обл 6		07/10/15	100.15	100.50	100.20		1	37 024	8.09	1.42	229	да	5 000
Нижегородская Обл 7		16/11/16	103.30	103.58	103.58	0.08	3	1 591	8.01	1.86	215	да	8 000
Нижегородская Обл 8		29/08/17	104.41	104.90	104.70	-0.15	3	50 701	8.39	3.09	226	да	8 000

## САМАРСКАЯ ОБЛ

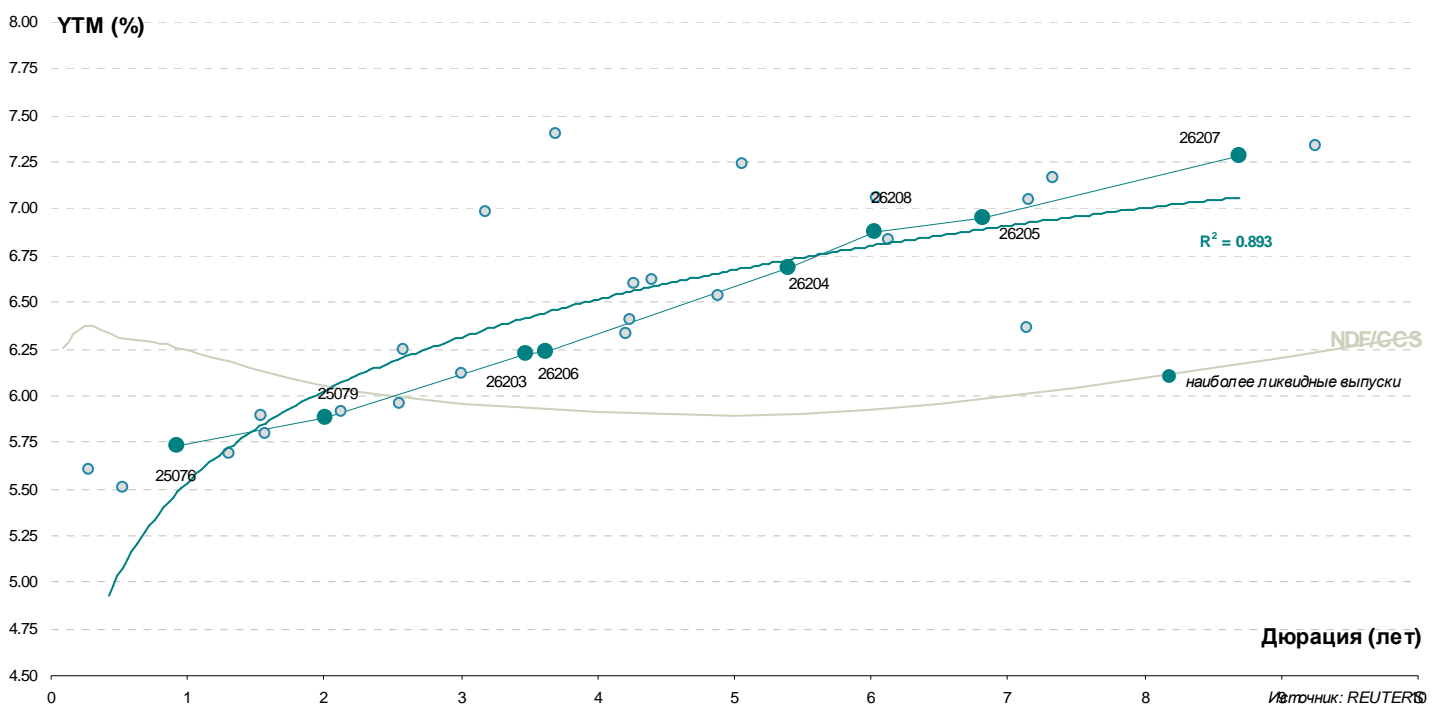
Самарская Обл 6		10/05/13	86.51	100.83	100.83	-0.06	1	2	6.58	0.10		да	2 000
Самарская Обл 5		19/12/13	101.00	101.70					6.71	0.69		да	8 000
Самарская Обл 8		13/12/17	101.55	102.00	102.00	0.45	17	89 502	7.73	1.37	194	да	15 000
Самарская Обл 7		30/11/16	99.25	100.59					8.17	1.71	233	да	12 000

## ЯКУТИЯ

Якутия 35001		11/04/13							6.88	0.02		да	3 000
Якутия 34004		19/09/13	100.01	101.20					7.84	0.45		да	2 000

Выпуск	Дата		Котировки		Цена		Кол-во сделок	Оборот, шт	УТМ/УТФ	Дюрация	Спред Ф3 (бп)	репо ЦБ	Объем млн
	Оферты	Погашения	Покупка	Продажа	Посл	Изм. пп							
Якутия 35002		17/04/14	100.30	100.75					7.68	0.91		да	3 000
Якутия 35003		20/05/16	100.35	101.08					8.01	2.16	209	да	3 000
Якутия 35004		17/05/17	100.54	102.55					7.73	2.55	172	да	3 000
<b>КРАСНОДАРСКИЙ КРАЙ</b>													
Краснодарский край 3		27/09/14	100.41	100.80	100.80	0.38	1	50	7.31	0.95	158	да	4 000
Краснодарский край 4		09/11/17	102.25	102.65	102.50		10	13 808	7.98	2.10	208	да	12 000
<b>СТАВРОПОЛЬСКИЙ КРАЙ</b>													
Ставропольск кр 34001		12/12/17	104.05	104.45					8.37	2.23	244	нет	5 000
<b>КРАСНОЯРСКИЙ КРАЙ</b>													
Красноярский край 5		29/11/16	86.41	101.90	101.43	0.03	1	100 000	7.86	1.11	210	да	9 000
Красноярский край 6		19/10/17	101.60	101.85	101.85	-0.05	5	3 901	8.04	2.45	206	да	17 000
<b>ВОЛГОГРАДСКАЯ ОБЛ</b>													
Волгогр обл 34004		04/06/14	99.50	100.30					8.83	0.71		да	2 000
Волгогр обл 34005		04/05/16	98.30	99.00					8.57	1.75	273	да	3 000
Волгогр обл 35002		28/05/17	100.90	101.25	100.90		2	25 001	8.32	1.92	245	да	5 000
<b>КОМИ</b>													
Коми Респ 35007		22/11/13	100.03	100.49					7.79	0.62		да	1 000
Коми Респ 34009		18/10/14	98.50	100.50					7.26	0.98	152	да	2 000
Коми Респ 35008		03/12/15	94.50	102.35					9.35	1.92	348	да	1 000
Коми Респ 32010		15/12/16	100.00	102.45					8.22	2.00	234	да	2 000
<b>ТУЛЬСКАЯ ОБЛ</b>													
Тульская обл 34002		25/09/15	100.45	100.72	100.60	0.15	3	5 679	8.44	1.46	264	да	5 000
<b>ЛИПЕЦКАЯ ОБЛ</b>													
Липецкая обл 34006		05/06/13	100.28	100.35	100.28	-0.07	3	13 028	7.31	0.17		да	2 000
Липецкая обл 34007		26/05/17	100.00	103.00					8.58	1.89	272	нет	3 000
<b>ВОРОНЕЖСКАЯ ОБЛ</b>													
Воронежск обл 34005		17/12/17							8.67	2.39	270	нет	5 000
<b>КАЛУЖСКАЯ ОБЛ</b>													
Калужская обл 34004		26/06/13	100.40	100.80	100.80		3	699	6.49	0.23		да	2 000
Калужская обл 34005		19/05/16	100.00	100.50					8.34	2.36	238	да	3 000
<b>УДМУРТИЯ</b>													
Удмуртия 25003		14/07/13	100.50	101.19					3.56	0.28		да	1 000
Удмуртия 34004		25/11/15		103.00					6.91	1.71	107	да	2 000
Удмуртия 34005		24/11/16	100.00	105.20					7.68	2.14	177	да	2 000
Удмуртия 34006		05/12/17	104.10	104.50					8.22	2.67	219	нет	3 000
<b>КОСТРОМСКАЯ ОБЛАСТЬ</b>													
Костромск обл 34006		17/11/16	101.55	102.70					8.61	1.48	280	да	4 000
<b>ОРЕНБУРГСКАЯ ОБЛ</b>													
Оренбургск обл 34001		14/12/17	104.85	105.35					8.38	2.89	229	нет	4 000
<b>ВОЛОГОДСКАЯ ОБЛ</b>													
Вологодская обл. 34002		14/12/16	104.20	104.60					8.83	1.96	296	да	3 000
Вологодская обл. 34003		05/12/17	103.30	103.45	103.30		5	98 197	8.62	2.37	266	нет	5 000
<b>БЕЛГОРОДСКАЯ ОБЛ</b>													
Белгородск обл 24003		14/05/13	99.90						6.87	0.11		да	2 000
Белгородск обл 34006		08/08/17	99.00	102.30					8.09	1.93	222	да	5 000
<b>РЕСП КАРЕЛИЯ</b>													
Карелия 34013		18/06/15	100.70	102.15					7.64	1.04	189	да	2 000
Карелия 34014		30/11/16	90.94	103.00					8.07	1.34	228	да	1 000
Карелия 34015		22/10/17	101.50	103.33					8.30	2.05	241	нет	2 000
<b>ЯРОСЛАВСКАЯ ОБЛАСТЬ</b>													
Ярослав Обл 34009		16/05/13	100.10	100.16	100.16	0.06	1	2	6.72	0.12		да	3 000
Ярослав Обл 34010		15/04/14	99.75	100.15					7.84	0.74		да	3 000
Ярослав Обл 34011		21/08/15	101.30	102.05					7.91	1.84	205	нет	3 000
<b>РЯЗАНСКАЯ ОБЛАСТЬ</b>													
Рязанская Обл 34001		27/11/14	100.00	100.05	100.05	-0.05	2	12 094	8.29	1.15	253	да	2 000
<b>ТОМСКАЯ ОБЛ</b>													
Томская обл 34037		27/11/13	102.05	102.60					8.04	0.63		да	3 000
Томская обл 35045		19/12/17	99.00						8.07	2.65	204	нет	5 000
<b>БАШКОРТОСТАН</b>													
Башкортостан 34007		29/11/16	102.05	102.10					7.88	2.07	199	нет	3 000
<b>ЧУВАШИЯ</b>													
Чувашия 34007		04/06/13	100.13	100.50					5.37	0.17		да	1 000
Чувашия 31008		15/06/14	99.70	100.05					8.54	1.15	278	да	1 000
Чувашия 34009		19/07/15	100.91	101.35					8.33	1.19	256	да	2 000
<b>МАРИЙ ЭЛ РЕСП</b>													
Марий Эл 34006		04/10/15	101.00	101.10					8.53	1.58	271	нет	2 000
<b>ХМАО</b>													
ХМАО-Югра 25008		19/12/13	101.85		104.30	1.10	2	2 501	4.60	0.68		да	2 000
<b>ХАКАСИЯ</b>													
Хакасия 34001		25/08/13	100.15	100.35					7.47	0.39		нет	1 000
Хакасия 34002		09/08/15	101.25	102.00					8.63	1.50	282	да	2 000
<b>СВЕРДЛОВСКАЯ ОБЛАСТЬ</b>													
Свердловск обл 34001		11/12/16	100.51	102.39					7.90	1.45	210	да	3 000
Свердловск обл 34002		04/12/17	102.50	102.75	102.75	0.20	1	1	8.00	2.21	207	нет	3 000
<b>ТВЕРСКАЯ ОБЛАСТЬ</b>													
Тверская Обл 34006		12/06/14	103.50	104.00					7.83	0.82		да	3 000
Тверская Обл 34005		26/12/13	105.00	105.78					6.90	0.70		да	4 000

# ОФЗ



# Инвестиционный Департамент

Россия, 129110, Москва, Банный пер, дом 9  
тел. 7 495 937 07 37, факс 7 495 937 07 36  
WEB: <http://www.zenit.ru>

## Начальник Департамента

Кирилл Копелович

kopelovich@zenit.ru

## Зам.начальника Департамента

Константин Поспелов

konstantin.pospelov@zenit.ru

## Управление продаж

Валютные и рублевые облигации

Юлия Шабанова

j.shabanova@zenit.ru

Валютные и рублевые облигации

Максим Симагин

m.simagin@zenit.ru

Валютные и рублевые облигации

Александр Валканов

a.valkanov@zenit.ru

Валютные и рублевые облигации

Юлия Паршина

y.parshina@zenit.ru

## Аналитическое управление

Акции

research@zenit.ru

Облигации

firesearch@zenit.ru

Макроэкономика

Владимир Евстифеев

v.evstifeev@zenit.ru

Макроэкономика/кредитный анализ

Кирилл Сычев

k.sychev@zenit.ru

Кредитный анализ

Евгений Чердаков

e.cherdakov@zenit.ru

Количественный анализ

Дмитрий Чепрагин

d.chepragin@zenit.ru

Акции

Евгения Лобачева

eugenia.lobacheva@zenit.ru

## Управление рынков долгового капитала

ibcm@zenit.ru

Рублевые облигации

Денис Ручкин

d.ruchkin@zenit.ru

Андрей Пашкевич

a.pashkevich@zenit.ru

Фарида Ахметова

f.akhmetova@zenit.ru

Марина Никишова

m.nikishova@zenit.ru

Вера Панова

vera.panova@zenit.ru

Алексей Басов

a.basov@zenit.ru

Екатерина Гашигуллина

e.gashigullina@zenit.ru

Каждый аналитик, задействованный в написании данного обзора, подтверждает, что все положения отражают его собственное мнение в отношении финансовых инструментов или эмитентов. Вознаграждение аналитиков не связано напрямую или косвенно с мнениями или рекомендациями, изложенными в данном обзоре. Банк ЗЕНИТ не несет ответственности за операции третьих лиц, совершенные на основе мнений аналитиков, изложенных в данном обзоре. Мнение Банка может не совпадать с мнением аналитика, изложенным в данном обзоре.

Информация, представленная в обзоре, основана на источниках, которые Банк ЗЕНИТ признает надежными, тем не менее, Банк не несет ответственности за ее достоверность и полноту. Описания финансовых инструментов и эмитентов не претендуют на полноту. Прошлые показатели не являются гарантией своего повторения в будущем. Обзор не имеет отношения к инвестиционным целям или финансовой ситуации третьих лиц. Все мнения и рекомендации, основанные на представленной информации, соответствуют дате выхода обзора и могут быть изменены без уведомления. Обзор предоставляется исключительно в информационных целях и не является предложением купить или продать соответствующие финансовые инструменты. Инвесторы должны самостоятельно принимать инвестиционные решения, используя обзор лишь в качестве одного из средств, способствующих принятию взвешенных решений. Обзор подготовлен Банком ЗЕНИТ для распространения среди профессиональных участников рынка и институциональных инвесторов. Не являющиеся профессиональными участниками инвесторы должны искать возможность дополнительной консультации перед принятием инвестиционного решения. Обзор может содержать информацию и рекомендации касательно финансовых инструментов, недоступных для покупки или продажи непрофессиональными участниками рынка.

Банк ЗЕНИТ может выступать маркетмейкером по одному или нескольким финансовым инструментам, упомянутым в данном обзоре и иметь по ним длинные или короткие позиции. Банк ЗЕНИТ также может предоставлять услуги финансового советника и выступать организатором и андеррайтером по проектам корпоративного финансирования одной из указанных в обзоре компаний.

Дополнительная информация и сопроводительная документация может быть предоставлена по запросу. © 2013 Банк ЗЕНИТ.