

# ДОЛГОВОЙ РЫНОК

**ежедневный обзор**
**Торговые идеи /стр. 2/**
**Внешний рынок долга /стр. 3/**

- Начало недели упрочило позиции рискованных стратегий

**Денежно-кредитный рынок /стр. 4/**

- Рынок продолжает набираться сил
- Рубль отыграл половину потерь прошлой недели

**Российский долговой рынок /стр. 5/**

- Евробонды начали неделю в восходящем тренде
- Локальный рынок продолжает движение вверх

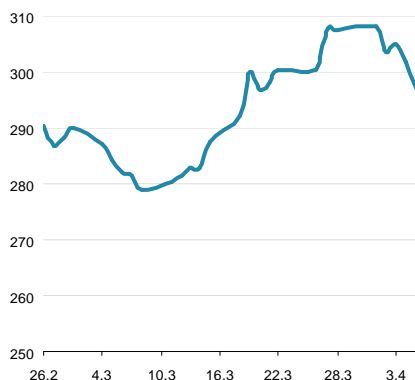
**Первичный рынок /стр. 6/**
**Приложения**

- Результаты торгов рублевыми облигациями на ММВБ /стр. 7/
- Карты доходности рублевого рынка /стр. 19/

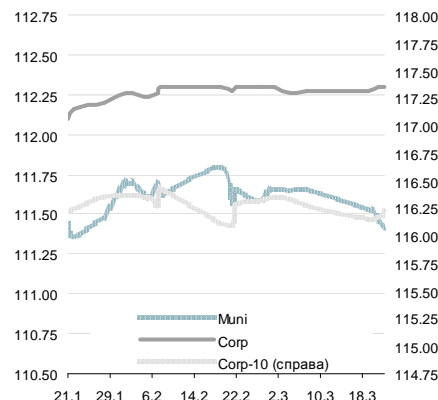
**Динамика ключевых показателей**

	знач.	Δ за день	за 6 месяцев:		
			MIN.	MAX.	
<b>Внешний рынок долга</b>					
UST-10 yield	1.71	▼	-0.05	1.58	2.06
UST 10-2Y sprd	148	▼	-5	134	180
EMBI+Glob.	297	▼	-5	245	309
EMBI+Rus sprd	171	▼	-5	114	190
Russia'30 yield	2.95	▼	-0.01	2.51	3.25
<b>Денежный рынок</b>					
Libor-3m	0.28	▼	0.00	0.28	0.36
Euribor-3m	0.21	■	0.00	0.18	0.23
MosPrime-1m	6.55	▼	-0.04	6.22	6.91
Корсчета в ЦБ	622.2	▼	-59.0	473	1570
Депоз. в ЦБ	141.2	▲	12.9	66	403
NDF RU 3m	6.4	▼	0.0	6	6
<b>Валютный рынок</b>					
USD/RUB	31.546	▼	-0.089	29.85	31.74
EUR/RUB	41.041	▲	0.307	39.55	41.04
EUR/USD	1.299	▲	0.005	1.27	1.36
Корзина ЦБ	35.852	▲	0.032	34.44	35.79
DXY Индекс	82.496	▼	-0.181	79.02	83.22
<b>Фондовые индексы</b>					
RTS	1411.1	▲	0.9%	1364	1636
Dow Jones	14565.3	▼	-0.28%	12542	14662
DAX	7658.8	▼	-2.03%	6951	8058
Nikkei 225	12834	▲	2.80%	8534	12834
Shanghai Comp.	2225.3	▼	-0.67%	1960	2434
<b>Сырьевые рынки</b>					
Нефть Urals	102.2	▼	-1.48%	102	117
Нефть Brent	104.1	▲	0.48%	104	119
Золото	1581.2	▼	-0.14%	1555	1781
CRB Index	288.3	▼	-0.07%	288	311

Источник: Reuters, Bloomberg, ЦБ

**EMBI+ Global Sovereign Spread**


Источник: JPM

**Ценовые индексы ZETBI**


Источник: ММВБ, Банк ЗЕНИТ

**Динамика индексов ZETBI**

	знач.	Δ за день	за 6 месяцев:		
			MIN.	MAX.	
<b>Price Return</b>					
OFZ	122.9	▲	0.08	107.5	126.0
Muni	111.4	▼	-0.05	109.6	112.4
Corp	112.3	▼	0.00	110.7	112.3
Corp-10	116.2	▲	0.02	115.0	116.9
<b>Total Return</b>					
OFZ	289.2	▲	0.23	233.3	291.7
Muni	361.9	▼	-0.97	331.5	363.0
Corp	360.3	▲	0.08	330.6	361.8
Corp-10	361.8	▲	0.15	332.4	361.8
<b>Объем торгов в сегменте (млн руб.)</b>					
OFZ	845	▲	141	0	20 310
Muni	133	▼	-107	10	5 492
Corp	10 091	▲	3 588	244	23 593
Corp-10	264	▼	-824	47	1 348

Источник: ММВБ, Банк ЗЕНИТ

# Торговые идеи

## ЛОКАЛЬНЫЕ ВЫПУСКИ

Выпуск	Рейтинг, S&P/M/F	Цена послед. сделки	УТР/УТМ	Дюрация	Комментарий
НПК, БО-01	Globaltrans: - / Ba3 / BB	102.30	8.87	1.76	Одно из самых доходных предложений среди качественных заемщиков рейтинговой категории В+/BB-, сильный операционный профиль и кредитные метрики материнской компании
НПК, БО-02		102.30	8.84	1.76	
Лента, 01	В+ / - / -	100.05	17.39	2.55	Новое предложение среди компаний потребительского сектора, премия 40-60 бп к бумагам X5 при одинаковых рейтингах
Лента, 02		100.05	17.39	2.55	
Лента, 03		101.80	9.66	2.57	
ЛенСпецСМУ, 02	В / - / -	104.60	11.95	2.99	Один из самых доходных выпусков строительного сектора, с учетом сопоставимого кредитного качества премия не менее 160 бп к кривой ЛСР лишь за более длинную дюрацию считаем избыточной
Роснефть, 04	BBB- / Baa1 / BBB	103.05	7.92	3.73	Наиболее ликвидное предложение среди качественных корпоративных заемщиков с госучастием: спрэд к ОФЗ на уровне 160-170 бп
Роснефть, 05		103.05	7.96	3.73	
ГТЛК, 01	BB- / - / -	102.04	9.29	2.47	Наиболее доходное предложение среди финансовых компаний с госучастием на рынке
Русский Стандарт, БО-03	В+ / Ba3 / В+	100.25	9.49	1.32	Новое доходное предложение среди частных банков категории В+/BB-, около 100 бп премии к выпускам ХКФ Банка
Русский Стандарт, БО-04		100.70	9.80	1.75	
Русфинанс Банк, БО-03	- / Ba1 / BBB+	102.19	8.61	1.43	Спрэд около 300 бп к ОФЗ слишком широкий для рейтинговой категории BBB, премия более 50 бп к спредам Росбанка с аналогичным рейтингом

Данные в таблице по состоянию на 08.04.2013

## ЕВРООБЛИГАЦИИ

Выпуск	Рейтинг, S&P/M/F	Цена послед. сделки	УТМ	Дюрация	Комментарий
VTB'17	BBB / Baa1 / BBB	108.01	3.82	3.63	Выпуски ВТБ предлагают лучшую доходность среди старших выпусков в сегменте госбанков, обеспечивая дополнительные 80-100 бп над спредами ВЭБа и Сбербанка при одинаковых кредитных рейтингах
VTB'18 (6.315)		109.32	4.18	4.26	
VTB'18 (6.875)		111.97	4.25	4.36	
VTB'20		111.40	4.73	5.96	
RUSB'17	В+ / Ba3 / В+	108.15	6.99	3.56	Старший выпуск предлагает достаточно высокую доходность, торгуясь близко к уровням субординированного выпуска HCFBRU'20
CRBKMO'14	- / B1 / BB-	104.44	4.72	1.26	Выпуск интересен для buy&hold с учетом короткой дюрации и предлагаемой доходности
GPBRU'19 (sub)	BB+ / Ba1 / -	108.31	5.61	4.91	Интересная идея в сегменте субординированного долга: выпуск все еще сохраняет потенциал сужения спреда к старшему выпуску GPBRU'17 на уровне 50 бп
BKMOSC'17 (sub)	- / Ba3 / BBB-	104.41	4.82	3.60	Выпуск предлагает спрэд, сопоставимый с субордами материнского ВТБ, обеспечивая более высокую доходность при меньшей дюрации
EVRAZ'17	В+ / B1 / BB-	107.07	5.42	3.47	Спрэды выпусков к Северстали и НЛМК по-прежнему достаточно широки, при этом потенциал сужения мы оцениваем на уровне 50 бп за счет консолидации в отчетность Распадской с 2013 г. и улучшения конъюнктуры на рынке стали.
EVRAZ'18 (9.5)		115.52	5.89	4.03	

### Примечание:

**19.03.2013 исключен выпуск О'Кей, 02.** С момента включения в список рекомендованных бумаг в середине января выпуск продемонстрировал неплохую динамику котировок, подорожав примерно на 100 бп, и не исчерпал полностью весь потенциал ценового роста. Вместе с тем, вышедшие на вторичные торги дебютные выпуски Ленты (S&P: В+/Стабильный) предлагают лучшую доходность по сравнению с бумагами О'Кей (Fitch: В+/Стабильный) при сопоставимой дюрации, при этом Лента, на наш взгляд, характеризуется более сильным кредитным профилем, а ее бумаги обладают более высоким потенциалом сужения спреда к бенчмарку - выпуску X5 Финанс БО-01. В связи с этим, мы исключили из перечня торговых идей выпуск О'Кей, 02, заменив его на выпуски Лента, 01-03.

**05.03.2013 исключен выпуск Промсвязьбанк, БО-7.** С конца декабря прошлого года выпуск подорожал примерно на 150 бп (спрэд к ОФЗ сузился на 50-60 бп), что ограничивает потенциал дальнейшего роста котировок с учетом относительно короткой дюрации бумаг. В качестве более доходной альтернативы бумагам Промсвязьбанка рекомендуем обратить внимание на новые выпуски Русский Стандарт, БО-03/БО-04.

**08.02.2013 исключен выпуск ВЭБ-Лизинг, 06.** За последний месяц цена выпуска выросла более чем на 100 бп, в результате его спрэд к материнскому ВЭБу сократился до минимальных значений. В то же время в сегменте гос. лизинговых компаний появились выпуски ГТЛК, спрэды которых выглядят достаточно широко.

# Внешний рынок долга

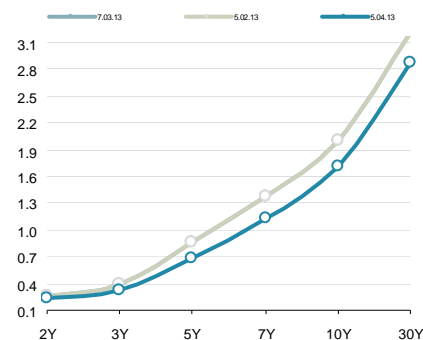
Владимир Евстифеев  
v.evstifeev@zenit.ru

## Начало недели упрочило позиции рискованных стратегий

Новая неделя на глобальных рынках началась с повсеместного позитива, подкрепленного оптимистичными надеждами на начавшийся период корпоративных отчетов. В ходе европейских торгов внимание рынков было направлено на неплохие данные по германской промышленности, которая в феврале увеличилась на 0.5% (прогноз – 0.3%). Вместе с недавним ослаблением курса евро инвесторы начали отыгрывать ожидания более уверенных позиций экономики ФРГ в текущем квартале. Американские торги сфокусировались на комфортных для рискованных активов заявлениях главы ФРС США на конференции ФРБ Атланты. Бен Бернанке заявил, что видит определенные признаки улучшения ситуации в экономике США, но они еще далеки от тех, которые устроили бы ФРС. Таким образом, риторика регулятора пока остается в рамках стимулирующей политики и лишь изредка ряд членов ФРС задумывается о периоде внедрения «стратегии выхода». Бернанке также коснулся вопросов состояния банковского сектора, что особенно интересно в преддверии публикации своих квартальных отчетов крупнейшими финансовыми институтами страны. Им была дана позитивная оценка после недавно прошедших стресс-тестов, здоровью кредитной активности пока ничто не угрожает благодаря достаточной капитализации основных банков.

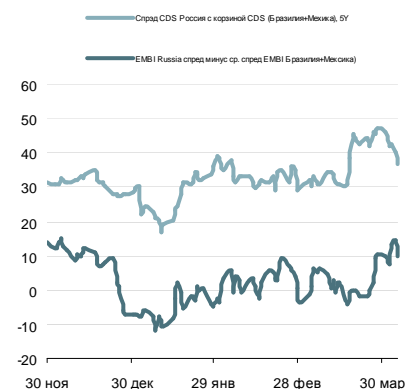
Уже после закрытия основной торговой сессии в США был опубликован отчет алюминиевого гиганта Alcoa, который традиционно начинает сезон квартальных результатов. Компания показала более высокую прибыль – 0.11 долл. на акцию при прогнозе 0.08 долл., однако ее прогнозы по-прежнему остаются сдержанными. Alcoa сохраняет ожидания по росту мирового спроса на алюминий в текущем году на уровне 7%, однако профицит предложения заставляет компанию сокращать финансирование новых проектов. Теперь наиболее интересные для рынков отчеты (JPMorgan и Wells Fargo) будут объявлены в пятницу до открытия торгов США.

Кривая US Treasures



Источник: Reuters

Спрэды EMBI+ (Россия, Бразилия)



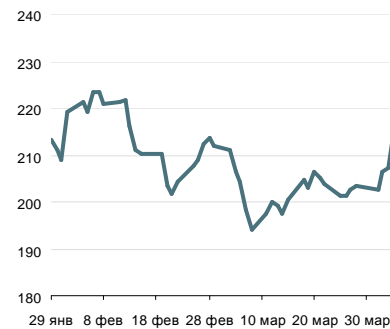
Источник: Bloomberg

Спрэд Россия-30 / UST-10Y



Источник: Reuters

Спрэд Russia EMBI Corp/Sovereign



Источник: Reuters

# Денежно-кредитный рынок

## Рынок продолжает набираться сил

Условия российского денежно-кредитного рынка были умеренно комфортными в начале новой недели. Уровень краткосрочных процентных ставок вчера держался вблизи пятничных значений: овернайт на рынке МБК обходился в среднем под 5.90% годовых (+10 бп), 1-дневное междилерского репо с облигациями – под 5.80% годовых (-10 бп). Аукционы прямого репо с ЦБ РФ позволили банкам привлечь на 1 день 149 млрд руб. при спросе в 164 млрд руб. Сегодня утром сумма средств на корсчетах и депозитах банков в ЦБ РФ увеличилась на 139.3 млрд руб. до 902.7 млрд руб.

Рынок должен продолжить восстановление на текущей неделе. Благоприятные для рынка лимиты ЦБ на аукционах репо и отсутствие существенных движений ликвидности должно помочь рынку набраться сил перед стартующим на следующей неделе очередным налоговым периодом.

## Рубль отыграл половину потерь прошлой недели

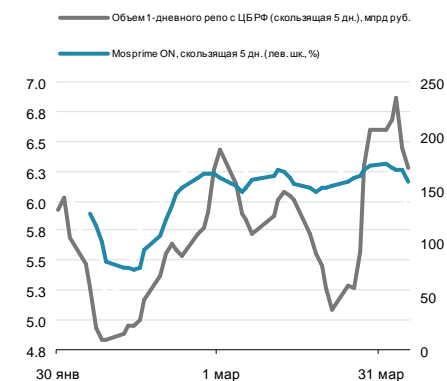
Валютные торги понедельника завершились коррекционным движением курса бивалютной корзины вниз на 37 коп. до отметки 35.43 руб. Поддержку российской валюте оказало улучшение внешнего фона, где наблюдалось привычное синхронное удорожание евро к доллару и небольшой подъем нефтяных котировок. Интервенции ЦБ РФ, проводимые на прошлой неделе смогли сбить негативные спекулятивные настроения вокруг рубля, при том, что фундаментально картина не изменилась. Вероятность понижения процентных ставок регулятором в краткосрочной перспективе выглядит довольно высокой, при этом котировки нефти держатся на уровне 105 долл. за барр., что близко к локальным минимумам. Мы не исключаем возобновления давления этих факторов на рубль, которое пока успешно должно купироваться действиями Центробанка.

## Денежно-кредитный рынок – основные события на неделе

Дата	Аукционы ЦБ и Фонда ЖКХ, поступление и возврат средств на счета комбанков, уплата налогов	Прямое репо с ЦБ РФ, 1 день, млрд руб.
Понедельник		149
Вторник	Аукцион Казначейства	35 дней, 50 млрд руб., от 6.0% годовых
Среда	Аукцион ОФЗ	
	Возврат в бюджет	90.6 млрд руб.
Четверг	Аукцион Казначейства	91 день, 50 млрд руб., от 6.5% годовых
Пятница		

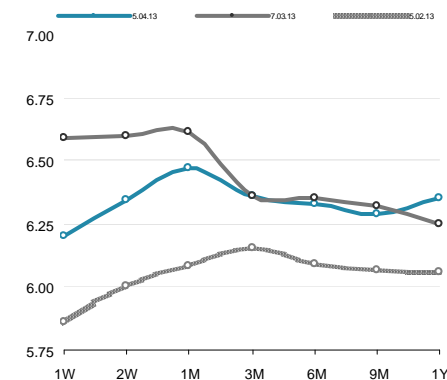
Источник: ЦБ РФ, Минфин, Фонд ЖКХ

## Ставки МБК и репо с ЦБ РФ



Источник: Reuters, ЦБ

## Кривая NDF



Источник: Reuters

# Российский долговой рынок

Кирилл Сычев  
k.sychev@zenit.ru

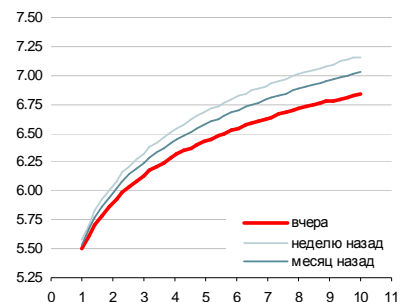
## Евробонды начали неделю в восходящем тренде

Российский сегмент начал неделю в восходящем тренде, рост котировок вдоль суверенной кривой составил 50-100 бп, сужение спредов к кривой UST достигало 8-10 бп. Энтузиазм в корпоративном сегменте чуть снизился, хотя цены по-прежнему преимущественно двигались вверх, а рост котировок в среднем по рынку замедлился до менее 20 бп. В лидерах рынка остались дальние выпуски Газпрома, прибавившие в ценах в районе фигуры, чуть скромнее выглядели дальние выпуски ВЭБа и Сбербанка, подорожавшие на 50-70 бп. Среди частных компаний выделялись выпуски LUKOIL19, LUKOIL22, цены которых также прибавили более 50 бп.

## Локальный рынок продолжает движение вверх

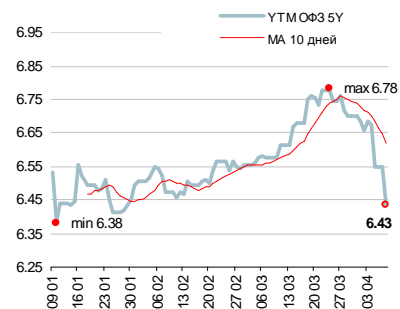
Локальный рынок оптимистично начал новую неделю. Доходности дальних ОФЗ опустились на 10-12 бп, рост цен на участке дюрации свыше 5 лет превышал 100 бп. Активность была довольно высока: в дальних бумагах 26207 и 26211 в сумме наторговали более 2 млрд. руб. Корпоративный сектор несколько поотстал от госбумаг – здесь средний рост цен не превышал 10 бп. Спросом пользовались дальние выпуски Газпрома, Башнефти, Русгидро, рост котировок которых составлял 20-40 бп.

## Кривая ОФЗ



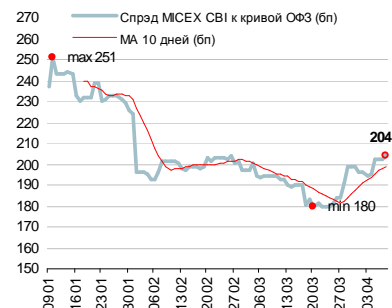
Источник: Reuters, расчеты Банка ЗЕНИТ

## Доходности кривой ОФЗ в точке 5 лет



Источник: Reuters, расчеты Банка ЗЕНИТ

## Спрэд индекса корп. облигаций ММВБ к кривой ОФЗ



Источник: ММВБ, Банк ЗЕНИТ

## Первичный рынок

## Первичный рынок

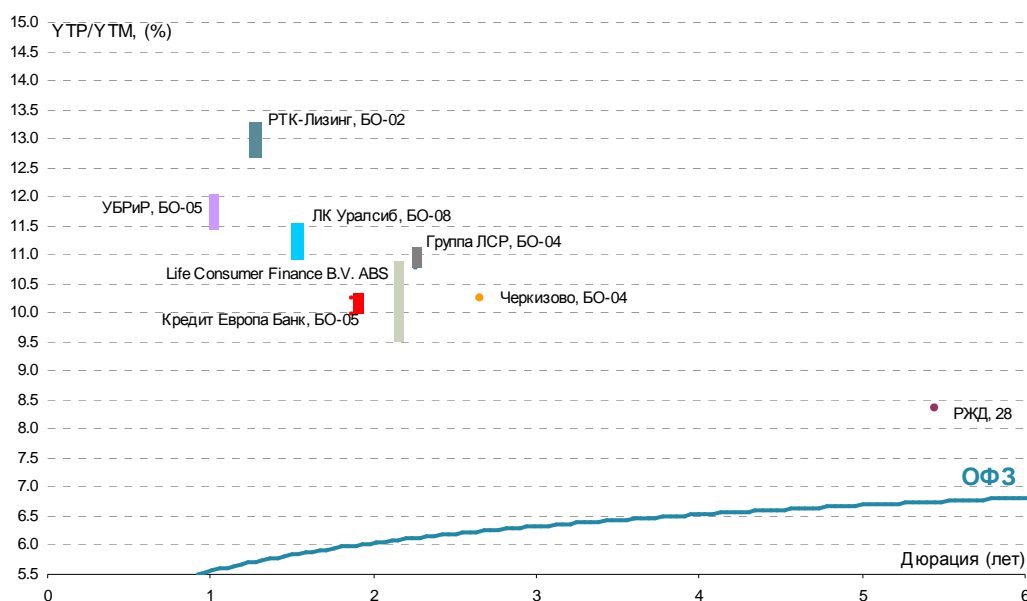
Выпуск	Рейтинг, S&P/M/F	Возможность включения в Ломбард ЦБ	Объем размещения, млн. руб.	Ориентир УТР/УТМ, % годовых	Закрытие книги	Дата размещения	Амортизация/Дюрация	Оферта/Погашение
РЖД, 28	BBB / Aaa1 / BBB	да	20 000	8.37	04.04.2013	09.04.2013	нет / 5.45 г.	7 лет / 15 лет
Группа ЛСР, БО-04	- / B2 / B	да	3 000	10.78-11.04	Конкурс	10.04.2013	да / 2.25 г.	нет / 3 г.
РТК-Лизинг, БО-02	NR	нет	2 000	12.63-13.16	09.04.2013	11.04.2013	да / 1.28 г.	1.5 г. / 5 лет
Объедин. кондитеры - Финанс, БО-01	NR	нет	1 700	н/д	11.04.2013	15.04.2013	н/д	н/д / 10 лет
УБРИР, БО-05	B / - / -	да	2 000	11.46-11.99	17.04.2013	19.04.2013	нет / 1 г.	1 г. / 7 лет
Кредит Европа Банк, БО-05	- / Baa3 / BB-	да	5 000	9.99-10.25	17.04.2013	19.04.2013	нет / 1.86 г.	2 г. / 3 г.
Черкизово, БО-04	- / B2 / -	да	3 000	10.25	Конкурс	XX.04.2013	нет / 2.66 г.	нет / 3 г.
ЛК Уралсиб, БО-08	- / - / BB-	да	2 000	10.92-11.46	Конкурс	XX.04.2013	да / 1.48 г.	нет / 3 г.
Life Consumer Finance B.V., ABS	BBB / - / -	да	3 200	9.58-10.65	30.04.2013	XX.XX.2013	да / 2.15 г.	нет / 4 г.

Цветом выделены выпуски, по которым идет сбор заявок

Источник: Interfax, Bloomberg, Cbonds

## Последние размещения

Выпуск	Рейтинг, S&P/M/F	Возможность включения в Ломбард ЦБ	Размерный объем, млн. руб.	Bid cover/Размещ. объем	Ориентир УТР/УТМ, % годовых	Фактическая УТР/УТМ, % годовых	Дата размещения	Амортизация/Дюрация
Новикомбанк, БО-03	- / B2 / -	да	3 000	н/д / 100%	9.99-10.25	10.09	08.04.2013	нет / 1 г.
РЕСО-Гарантия, 03	BB+ / - / -	да	3 000	3.7 / 100%	9.52-9.73	9.41	05.04.2013	нет / 2.68 г.
Нота-Банк, БО-03	- / B3 / -	да	2 000	1.5 / 100%	11.83-12.10	12.10	05.04.2013	нет / 1 г.
Аэрофлот, БО-03	- / - / BB-	да	5 000	3.0 / 100%	8.94-9.20	8.47	04.04.2013	нет / 2.71 г.
МТС, БО-01	BB / Baa2 / BB+	да	10 000	н/д / 100%	8.37-8.68	8.42	03.04.2013	нет / 4.19 г.
Магнит, БО-08	BB- / - / -	да	5 000	н/д / 100%	8.58-8.68	8.58	02.04.2013	нет / 3 г.
Магнит, БО-09	BB- / - / -	да	5 000	н/д / 100%	8.58-8.68	8.58	02.04.2013	нет / 3 г.
Европлан, 05	- / - / BB-	да	1 500	н/д / 100%	н/д	10.48	02.04.2013	3 г. / 6 лет
ЛК Уралсиб, БО-10	- / - / BB-	да	3 000	н/д / 100%	н/д	10.65	28.03.2013	нет / 2.61 г.
Центр-Инвест, БО-03	- / Baa3 / -	да	1 500	2.0 / 100%	10.25-10.78	10.51	27.03.2013	нет / 1.42 г.
Центр-Инвест, БО-06	- / Baa3 / -	да	1 000	2.0 / 100%	10.25-10.78	10.51	27.03.2013	нет / 1.42 г.
Роснефть, 07	BBB- / Baa1 / BBB	да	15 000	н/д / 100%	8.06-8.26	8.16	22.03.2013	нет / 4.21 г.
Роснефть, 08	BBB- / Baa1 / BBB	да	15 000	н/д / 100%	8.06-8.26	8.16	22.03.2013	нет / 4.21 г.
Национальный Капитал, БО-05	NR	нет	3 000	н/д / 100%	н/д	11.83	22.03.2013	нет / 2.61 г.
Ак Барс, БО-02	- / B1 / BB-	да	5 000	2.4 / 100%	9.52-9.83	9.41	20.03.2013	нет / 1 г.
МегаФон Финанс, 06	BBB- / - / -	да	10 000	н/д / 100%	8.16-8.42	8.16	13.03.2013	нет / 4.21 г.
МегаФон Финанс, 07	BBB- / - / -	да	10 000	н/д / 100%	8.16-8.42	8.16	13.03.2013	нет / 4.21 г.
Лента, 01	B+ / B1 / -	да	3 000	н/д / 100%	10.25	10.25	12.03.2013	нет / 2.66 г.



## Результаты торгов рублевыми облигациями на ММВБ

Выпуск	Дата		Котировки		Цена		Кол-во сделок	Оборот, шт	УТМ/УТР	Дюрация	Сред репо ЦБ	Объем млн
	Оферты	Погашения	Покупка	Продажа	Посл	Изм. пп						
<b>ОФЗ</b>												
ОФЗ 26200		17/07/13	100.20	100.40	100.40	0.16	5	1 026	4.70	0.27	да	50 000
ОФЗ 26201		16/10/13	100.20	100.70	101.00	0.63	1	10	4.68	0.51	да	47 000
ОФЗ 25076		13/03/14	101.34	101.36	101.34	-0.04	91	464 133	5.68	0.91	да	155 000
ОФЗ 25068		20/08/14	108.21	108.33	108.33	-0.07	13	171 824	5.65	1.29	да	45 000
ОФЗ 26202		17/12/14	108.77	108.99	108.99	-0.01	7	74 233	5.71	1.56	да	40 000
ОФЗ 25071		26/11/14	103.69	103.88					5.77	1.53	да	80 000
ОФЗ 25079		03/06/15	102.45	102.55	102.46	0.01	13	282 543	5.85	1.99	да	150 000
ОФЗ 25075		15/07/15	102.25	102.49					5.90	2.11	да	150 000
ОФЗ 25077		20/01/16	103.75	103.95	103.90	0.10	4	65 023	5.89	2.54	да	150 000
ОФЗ 46017		03/08/16	100.70	100.90	100.70	0.03	2	196	6.16	2.57	да	80 000
ОФЗ 26203		03/08/16	103.10	103.60	103.15	0.35	7	119 956	5.93	3.00	да	150 000
ОФЗ 46019		20/03/19							7.41	3.70	да	26 000
ОФЗ 48001		31/10/18	97.00	97.84					6.69	3.18	да	24 000
ОФЗ 25080		19/04/17	105.29	105.50	105.40	0.35	4	50 102	5.96	3.46	да	150 000
ОФЗ 26206		14/06/17	105.34	105.55	105.50	0.40	16	120 642	5.98	3.62	да	150 000
ОФЗ 26204		15/03/18	106.20	106.30	106.30	0.60	12	15 522	6.10	4.23	да	150 000
ОФЗ 25081		31/01/18	101.00	101.20	101.20	1.00	14	151 496	6.00	4.20	да	150 000
ОФЗ 46014		29/08/18	102.20	102.75					6.62	4.39	да	62 000
ОФЗ 46021		08/08/18	95.55	95.80	95.80	0.70	1	1	6.42	4.25	да	107 000
ОФЗ 26208		27/02/19	106.09	106.30	106.25	0.65	7	30 100	6.31	4.88	да	150 000
ОФЗ 46005		09/01/19		72.50					7.25	5.05	да	27 000
ОФЗ 26210		11/12/19	102.25	102.45	102.40	0.60	4	400	6.45	5.39	да	150 000
ОФЗ 46018		24/11/21	99.20	99.45	99.45	1.00	3	258 707	6.89	6.04	да	133 000
ОФЗ 26205		14/04/21	106.89	107.10	107.00	1.00	11	109 950	6.57	6.03	да	150 000
ОФЗ 46023		23/07/26	108.10	108.94					6.83	6.12	да	295 000
ОФЗ 26209		20/07/22	106.89	107.10	107.00	1.10	13	191 610	6.69	6.83	да	150 000
ОФЗ 46011		20/08/25		126.00					6.36	7.14	да	30 000
ОФЗ 26211		25/01/23	102.05	102.25	102.25	1.15	18	707 757	6.79	7.18	да	150 000
ОФЗ 46022		19/07/23		92.20	92.20	0.70	3	9 633	7.06	7.33	да	45 000
ОФЗ 26207		03/02/27	110.98	111.15	111.00	1.10	90	1 294 600	7.02	8.75	да	150 000
ОФЗ 26212		19/01/28	100.25	102.15	102.15	2.65	52	153 725	6.93	9.30	да	150 000
ОФЗ 46012		05/09/29	87.00						5.49	10.83	да	40 000
ОФЗ 46020		06/02/36	95.00	96.00	96.00	3.25	5	2 046	7.40	11.28	да	135 000

## МЕТАЛЛУРГИЧЕСКАЯ И ГОРНОДОБЫВАЮЩАЯ ПРОМЫШЛЕННОСТЬ

## НорНикель

НорНикель ВО3		30/07/13	100.11	100.22	100.22	0.12	6	87 269	6.33	0.31	да	15 000
НорНикель ВО1		25/02/16	100.25	101.00	100.60		4	1 009	7.81	2.62	191 нет	10 000
НорНикель ВО2		25/02/16	100.60	101.00	100.60		8	80 529	7.81	2.62	191 нет	10 000
НорНикель ВО4		25/02/16	100.60	101.00	100.60		4	602	7.81	2.62	191 нет	15 000

## НЛМК

НЛМК ВО2	19/06/13	17/12/14	100.20	100.50					5.91	0.20	да	5 000
НЛМК ВО3	19/06/13	17/12/14	100.20	100.78					7.22	0.20	да	5 000
НЛМК ВО4	08/09/14	07/09/15	90.00						7.86	1.36	211 да	5 000
НЛМК ВО7		11/11/14	101.56	102.30					7.80	1.47	203 да	10 000
НЛМК 7	16/03/15	05/09/22	101.00	101.60					8.02	1.82	220 да	5 000
НЛМК 8	04/12/15	25/11/22	86.51	101.80	101.50	0.15	1	50 000	7.91	2.38	203 нет	10 000

## ММК

ММК ВО8	15/08/13	12/02/15	100.08	100.50					7.95	0.35	да	5 000
ММК ВО4		27/02/14	99.50	100.00	100.01	-0.13	2	2	7.77	0.87	да	5 000
ММК ВО6		10/06/14	98.00						8.40	1.20	267 да	5 000
ММК ВО7		22/07/14	98.00						8.41	1.24	268 да	5 000
ММК 18	01/12/15	22/11/22	100.65	102.00	100.73	0.06	1	25 000	8.55	2.36	267 да	5 000

## Апроса

Апроса 21	25/06/13	18/06/15		101.38	100.30	-0.05	1	30 000	6.99	0.21	да	8 000
Апроса 22	28/06/13	23/06/15		100.35					6.81	0.22	да	8 000
Апроса 23		18/06/15	100.01	102.40					8.16	2.01	231 да	7 000
Апроса 20		23/06/15	100.88	102.38					8.16	2.02	231 да	3 000
Апроса ВО1		30/10/15	101.70	102.10	101.85	0.15	7	1 617	8.29	2.29	242 да	5 000
Апроса ВО2		30/10/15	101.40	102.10	99.00	-3.50	2	2	9.62	2.28	375 да	5 000

## Евраз

Евраз 1	20/03/15	13/03/20	100.00	100.40	100.10	0.09	1	1	8.88	1.83	306 да	10 000
Евраз 3	20/03/15	13/03/20	100.00	101.01	100.10	0.05	2	50 001	8.88	1.83	306 да	5 000
Сибметинвест 1	16/10/14	10/10/19	106.75	107.09	107.10	0.35	6	55	8.61	1.35	286 да	10 000
Сибметинвест 2	16/10/14	10/10/19	106.50	107.10	107.06	-0.05	8	211	8.64	1.35	289 да	10 000
Евраз 2	26/10/15	19/10/20	102.30	102.40	102.30	-0.05	4	30 960	9.12	2.22	325 да	10 000
Евраз 4	26/10/15	19/10/20	102.35	109.00	102.35	0.10	2	47 000	9.09	2.22	322 да	5 000
Евраз 5	06/06/16	27/05/21	92.02	98.45	98.30	-0.10	1	1	9.23	2.76	332 да	5 000
Евраз 7	02/06/16	25/05/21	92.02	98.45	98.30	-0.05	1	1	9.23	2.75	332 да	15 000

## Металлоинвест

Металлоинвест 1	16/03/15	07/03/22	101.10	101.48	101.17	-0.19	6	262	8.50	1.81	268 да	5 000
Металлоинвест 5	16/03/15	07/03/22	101.20	101.33	101.25		1	480	8.46	1.81	264 да	10 000

Выпуск	Дата		Котировки		Цена		Кол-во сделок	Оборот, шт	УТМ/УТР	Дюрация	Спред ф3 (бп)	репо ЦБ	Объем млн
	Оферты	Погашения	Покупка	Продажа	Посл	Изм. пп							
Металлоинвест 6	19/03/15	10/03/22	101.25	101.48					8.39	1.82	257	да	10 000
Металлоинвест 2	02/02/18	27/01/23	100.15	100.40	100.15	-0.10	2	16 960	9.05	3.97	298	нет	5 000
Металлоинвест 3	02/02/18	27/01/23	85.20		100.20		2	28 908	9.04	3.97	297	нет	5 000
<b>Мечел</b>													
Мечел 5	16/04/13	09/10/18	99.98	100.10	100.04	-0.06	2	10 530	9.63	0.02		да	5 000
Мечел ВО3		24/04/13	99.97	100.00	100.02	-0.03	13	48 584	9.30	0.04		да	5 000
Мечел 2	15/06/11	12/06/13	99.39	99.50	99.40	-0.11	7	5 163	11.05	0.18		да	5 000
Мечел 4	25/07/13	21/07/16	100.17	100.25					11.71	0.29		да	5 000
Мечел ВО4	11/02/14	10/02/15	96.53	97.09	97.09	0.06	5	513	14.45	0.82		да	5 000
Мечел 15	18/02/14	09/02/21	95.00	95.66	95.00		1	1	15.10	0.85		да	5 000
Мечел 16	18/02/14	09/02/21	94.01	96.00					15.10	0.85		да	5 000
Мечел ВО5		07/04/15							11.87	2.22	600	нет	5 000
Мечел ВО7		07/04/15							11.87	2.22	600	нет	2 000
Мечел ВО11		07/04/15							11.87	2.22	600	нет	3 000
Мечел ВО12		07/04/15							11.87	2.22	600	нет	3 000
Мечел ВО6		07/04/15							11.57	1.97	572	нет	2 000
Мечел 13	01/09/15	25/08/20	88.31	89.00					16.27	2.16	1041	да	5 000
Мечел 14	01/09/15	25/08/20	88.55	88.80					16.59	2.16	1073	да	5 000
Мечел 17	02/06/16	27/05/21	81.13	81.80	81.84	-0.06	8	16 878	16.57	2.71	1067	да	5 000
Мечел 18	02/06/16	27/05/21	81.40	81.89					16.54	2.71	1064	да	5 000
Мечел 19	07/06/16	01/06/21	81.20	81.78	81.20	-0.20	9	1 440	16.86	2.72	1096	да	5 000
<b>ТМК</b>													
ТМК ВО1		22/10/13	100.20	100.95	100.25	0.25	7	12 841	8.53	0.52		да	5 000
<b>СУЭК</b>													
СУЭК 1	05/07/13	26/06/20	100.10	100.49	100.45	-0.03	10	55 578	7.48	0.24		да	10 000
<b>РМК</b>													
РМК 3	17/12/13	15/12/15	98.90	99.00	98.90	-0.10	3	2 000	12.41	0.67		нет	3 000
РМК 4	05/06/14	02/06/16	96.00	96.50	97.79	1.79	2	1 001	11.37	1.10	566	нет	5 000
<b>КОКС</b>													
КОКС ВО2		28/05/14	96.95	97.69	96.20	-0.55	6	129 197	12.74	1.07	703	да	5 000
<b>Русал</b>													
Русал 7	03/03/14	22/02/18	96.51	96.75	96.80	0.10	14	1 367	12.50	0.88		нет	15 000
Русал 8	15/04/15	05/04/21	93.20	93.39	93.20		9	6 760	12.79	1.81	697	нет	15 000
<b>ИНФРАСТРУКТУРА</b>													
<b>РЖД</b>													
РЖД 09	18/05/11	13/11/13		100.40	100.17	-0.13	2	8	6.70	0.58		да	15 000
РЖД 10		06/03/14	106.84	107.14	106.84	-0.16	3	10 970	7.21	0.88		да	15 000
РЖД 23	29/01/15	16/01/25		103.40	102.70	-0.15	1	49	7.51	1.69	171	да	15 000
РЖД 11		18/11/15	100.91	101.20	101.00	0.10	1	2 906	7.50	2.35	162	да	15 000
РЖД 16	06/06/16	05/06/17	101.00	101.30	101.15		6	31 800	7.62	2.79	171	да	15 000
РЖД 19	16/07/18	08/07/24	87.01	102.00	101.85	-0.10	4	260 000	7.86	4.33	169	да	10 000
<b>ФСК ЭЭС</b>													
ФСК ЭЭС 6	26/09/13	15/09/20	100.00	100.15	100.18	0.06	1	1	6.86	0.47		да	10 000
ФСК ЭЭС 8	26/09/13	15/09/20	100.00	100.50	100.18	0.09	1	1	6.86	0.47		да	10 000
ФСК ЭЭС 18	09/06/14	27/11/23	101.00	101.90					7.39	1.11	168	да	15 000
ФСК ЭЭС 15	23/10/14	12/10/23	102.00	102.64	102.00	0.05	2	109 700	7.49	1.42	173	да	10 000
ФСК ЭЭС ВО1	22/04/15	21/10/15	87.10	102.00					7.70	1.85	187	да	10 000
ФСК ЭЭС 10	24/09/15	15/09/20	100.00	100.70					7.57	2.28	170	да	10 000
ФСК ЭЭС 7	27/10/15	16/10/20	99.30	100.00					7.64	2.29	177	да	5 000
ФСК ЭЭС 12	22/04/16	19/04/19	96.03						7.72	2.66	182	да	10 000
ФСК ЭЭС 25	27/09/16	14/09/27	102.80	103.20	103.05	-0.20	2	100 000	7.73	3.08	180	да	15 000
ФСК ЭЭС 21	19/04/17	06/10/27	103.35	103.55	103.39	0.39	1	1	7.90	3.36	195	да	10 000
ФСК ЭЭС 9	24/10/17	16/10/20	100.50	100.70					7.98	3.77	196	да	5 000
ФСК ЭЭС 11	24/10/17	16/10/20	100.40	100.70					7.98	3.77	196	да	10 000
ФСК ЭЭС 19	18/07/18	06/07/23	100.00	102.00	102.00	2.05	2	10 001	7.62	4.34	145	да	20 000
ФСК ЭЭС 13		22/06/21	101.50	103.20	102.10	0.35	3	38 620	8.31	5.97	175	да	10 000
ФСК ЭЭС 24	17/01/20	13/01/28	99.30	99.80					8.32	5.27	190	нет	10 000
<b>ТРАНСНЕФТЬ</b>													
Транснефть БО1	22/12/14	21/12/15							7.50	1.60	171	нет	17 000
Транснефть БО2	22/12/14	21/12/15	85.30	102.00					7.47	1.60	168	нет	17 000
<b>НМТП</b>													
НМТП БО-2		29/04/15	101.25	101.30					8.47	1.85	264	да	4 000
<b>Росавтодор</b>													
Росавтодор 1		29/11/16							9.29	3.21	335	да	3 000
<b>Росводоканал</b>													
Росводоканал 3	11/11/13	09/11/15	99.50	102.50	99.83	0.11	6	878	9.49	0.57		да	3 000
<b>Водоканал</b>													
Водоканал 1		09/12/15	85.00	100.00					9.03	2.37	315	да	2 000
<b>Западный СД</b>													
Западный СД 1	29/04/16	13/05/31	99.55	100.50					8.98	2.67	308	да	5 000
Западный СД 2	29/04/16	13/05/31	99.85	100.70					8.98	2.68	308	да	5 000
Западный СД 3	24/02/17	06/02/32							8.40	3.33	245	да	5 000
Западный СД 4	24/02/17	06/02/32	90.01						8.40	3.33	245	да	5 000

Выпуск	Дата		Котировки		Цена		Кол-во сделок	Оборот, шт	УТМ/УТР	Дюрация	Спред ФЗ (бп)	репо ЦБ	Объем млн
	Оферты	Погашения	Покупка	Продажа	Посл	Изм. пп							
Западный СД 5	24/02/17	06/02/32	90.01						8.40	3.33	245	да	5 000
<b>Почта России</b>													
Почта России 1	25/03/14	22/03/16	100.20	100.30	100.27	0.14	2	22 001	8.11	0.94	243	да	7 000
Почта России 2	23/10/15	18/10/19							8.19	2.25	232	да	3 000
Почта России 3	23/10/15	18/10/19							8.39	2.25	252	да	3 000
Почта России 4	23/10/15	18/10/19	100.20	103.20	100.90	-0.18	3	340 002	8.47	2.25	260	да	3 000
<b>НЕФТЬ И ГАЗ</b>													
<b>ГАЗПРОМ</b>													
Газпром А9		12/02/14	100.25	100.30					7.22	0.83		да	5 000
Газпром А11		24/06/14	106.70	107.98					6.76	1.12	105	да	5 000
Газпром Капитал 6		18/02/16	100.05	100.24	100.05	0.05	2	56 000	7.62	2.61	172	нет	15 000
Газпром Капитал 5		16/02/17	100.00	100.15	100.15	0.20	8	210 645	7.64	3.39	169	нет	10 000
Газпром Капитал 4	11/11/13	15/02/18	85.00	100.00					7.75	4.12	164	нет	5 000
<b>Роснефть</b>													
Роснефть 4	23/10/17	17/10/22	103.05	103.20	103.05	0.05	6	55 007	7.94	3.73	193	да	10 000
Роснефть 5	23/10/17	17/10/22	102.75	103.20	103.05	0.10	7	68 050	7.94	3.73	193	да	10 000
Роснефть 6	16/03/18	10/03/23							8.16	4.21	202	нет	0000 000
Роснефть 7	16/03/18	10/03/23							8.16	4.21	202	нет	0000 000
<b>Лукойл</b>													
Лукойл 4		05/12/13	100.02						6.67	0.64		да	6 000
<b>Газпром нефть</b>													
Газпром нефть БО-5		09/04/13							3.22	0.00		да	10 000
Газпром нефть БО-6		09/04/13							3.22	0.00		да	10 000
Газпром нефть 11	03/02/15	25/01/22	101.20	111.05					7.65	1.71	184	да	10 000
Газпром нефть 8		02/02/16	102.00						7.84	2.54	195	да	10 000
Газпром нефть 9	08/02/16	26/01/21	102.00	102.94					7.82	2.55	193	да	10 000
Газпром нефть 10	05/02/18	26/01/21	104.50		104.55	-1.25	6	20 002	7.90	4.00	182	да	10 000
Газпром нефть 12	29/11/17	23/11/22	103.00	103.20	103.00	-0.08	3	282 000	7.86	3.84	182	нет	10 000
Газпром нефть 4	10/04/18	09/04/14	101.00	102.50	101.80	0.30	5	4 280	7.91	4.06	181	да	10 000
<b>НОВАТЭК</b>													
НОВАТЭК БО-1		25/06/13	100.18	100.50					6.43	0.21		да	10 000
НОВАТЭК БО-2		12/10/15	101.55	102.50					7.38	2.23	151	да	10 000
НОВАТЭК БО-3		12/10/15	101.00	102.50					7.85	2.23	198	да	5 000
НОВАТЭК БО-4		12/10/15	101.00	102.50					7.85	2.23	198	да	5 000
<b>ТАТНЕФТЬ</b>													
Татнефть БО-1		20/09/13	99.95	100.30	100.30	0.30	2	253	6.66	0.45		да	5 000
<b>Башнефть</b>													
Башнефть БО1	05/12/13	02/12/14		101.52					7.47	0.64		да	10 000
Башнефть 4	13/02/15	04/02/22	101.70	101.88	101.70	-0.10	5	51 481	8.14	1.73	233	да	10 000
Башнефть 1	18/12/12	13/12/16		101.98					7.89	3.17	195	да	15 000
Башнефть 2	18/12/12	13/12/16		100.50					8.52	3.17	258	да	15 000
Башнефть 3	18/12/12	13/12/16	96.01	100.00	100.05	-0.13	2	259	8.50	3.17	256	да	20 000
Башнефть 6	06/02/18	31/01/23	100.05	100.48					8.77	4.00	269	нет	10 000
Башнефть 8	06/02/18	31/01/23	100.30	100.50	100.30	0.05	2	2 001	8.75	4.01	267	нет	5 000
Башнефть 7	04/02/20	31/01/23	99.90	100.50	100.20	0.20	2	40 000	9.00	5.20	260	нет	10 000
Башнефть 9	04/02/20	31/01/23	99.70	100.20	100.10	0.40	6	140 000	9.02	5.20	262	нет	5 000
<b>НК Альянс</b>													
НК Альянс 3	30/07/13	21/07/20	100.21	100.47	100.21	-0.14	4	5 499	9.17	0.31		да	5 000
НК Альянс БО-1		04/02/14	100.00	101.15	101.16	0.86	8	1 764	7.90	0.81		да	5 000
НК Альянс 4	07/06/16	01/06/21	98.75	100.00					9.46	2.75	355	да	5 000
НК Альянс 6	10/06/16	04/06/21	98.65	99.49					12.95	2.76	704	да	7 000
<b>Сахатранснефтегаз</b>													
Сахатрнфг2		26/07/13	100.30	100.45	100.30	-0.05	10	3 611	11.32	0.30		нет	3 000
<b>Якутская ТЭК</b>													
ЯТЭК БО1	20/12/13	27/10/15	85.20	101.03					12.29	0.68		нет	3 000
<b>БК Евразия</b>													
БК Евразия 1	22/06/16	20/06/18	99.00	100.20	99.22	0.26	7	2 082	8.86	2.81	295	да	5 000
<b>ГОСБАНКИ</b>													
<b>ВТБ</b>													
ВТБ 6	10/07/13	06/07/16							6.93	0.25		да	15 000
ВТБ БО-8	03/09/13	01/09/15	100.35	100.45	100.40	0.05	3	41 396	7.11	0.40		да	10 000
ВТБ 5		17/10/13	99.90	100.25	99.90	-0.33	7	7 222	7.81	0.51		да	15 000
ВТБ БО-03	18/03/14	17/03/15	99.94	100.74	100.05	0.11	1	1	8.18	0.91	250	да	5 000
ВТБ БО-04	18/03/14	17/03/15	100.10	101.20	100.10	-0.10	1	1	8.12	0.91	244	да	5 000
ВТБ БО-6	21/12/12	19/12/14	100.80	101.40					7.68	1.60	189	да	10 000
ВТБ БО-7	25/01/13	23/01/15	100.40	101.40	100.90	-0.10	1	50	7.83	1.66	203	да	10 000
ВТБ БО-19		01/10/15	99.99						8.68	2.26	281	да	15 000
ВТБ БО-20		01/10/15	99.99						8.68	2.26	281	да	15 000
ВТБ БО-21		19/01/16	100.92	101.08	100.90		1	50 000	8.02	2.48	213	нет	15 000
ВТБ БО-22		16/02/16	100.30	100.49	100.20	0.10	4	40 557	8.05	2.56	216	нет	15 000
<b>ВТБ 24</b>													
ВТБ 24 3	30/05/12	29/05/13	99.85						7.15	0.14		да	6 000

Выпуск	Дата		Котировки		Цена		Кол-во сделок	Оборот, шт	УТМ/УТФ	Дюрация	Спред	репо ЦБ	Объем млн
	Оферты	Погашения	Покупка	Продажа	Посл	Изм. пп							
ВТБ 24 1-ИП	14/12/11	10/12/14	100.90	101.50	101.59	0.64	2	524	7.85	1.57	207	да	15 000
ВТБ 24 5	22/08/13	20/02/14	100.05	100.55					7.67	0.37		да	8 000
<b>ВТБ Лизинг</b>													
ВТБ-Лизинг 2	08/04/14	07/07/15							8.79	0.76		да	10 000
ВТБ-Лизинг 4	09/09/14	07/06/16	99.85						8.55	1.05	285	да	5 000
ВТБ-Лизинг 8	07/05/13	01/08/17	100.04	100.50					7.65	0.08		да	5 000
ВТБ-Лизинг 1	07/11/13	06/11/14	99.95	100.60					8.09	0.45		да	8 000
ВТБ-Лизинг 3	10/09/13	07/06/16	99.15	100.00					8.18	0.39		да	5 000
ВТБ-Лизинг 9	05/02/14	02/08/17	98.70						7.53	0.75		да	5 000
ВТБ-Лизинг 7	04/06/14	30/11/16	99.60	100.40					8.28	0.93	260	да	5 000
<b>Банк Москвы</b>													
Банк Москвы БО1		28/01/16	99.96						8.29	2.50	240	нет	10 000
<b>ВЭБ</b>													
ВЭБ 8	22/10/13	13/10/20							7.31	0.52		да	15 000
ВЭБ 21	10/03/15	17/02/32	86.50						7.74	1.81	192	да	15 000
ВЭБ 18	09/10/15	17/09/32	101.75	102.50					7.92	2.22	205	да	10 000
ВЭБ 19	15/10/15	23/09/32	101.75						7.92	2.23	205	да	10 000
ВЭБ 9	24/03/16	18/03/21	100.30	101.70	100.47	0.02	3	200 001	7.87	2.69	197	да	15 000
ВЭБ 10	27/09/16	21/09/21							8.68	3.08	275	да	15 000
ВЭБ 6	17/10/17	13/10/20	98.50	100.20					8.21	3.76	219	да	10 000
<b>ВЭБ-Лизинг</b>													
ВЭБ-Лизинг 3	11/04/14	02/04/21	85.30		100.02	0.07	5	12 576	7.62	0.96	193	да	5 000
ВЭБ-Лизинг 8	28/10/14	19/10/21	100.45	102.00					7.95	1.44	219	да	5 000
ВЭБ-Лизинг 9	29/10/14	20/10/21	86.50	102.00					7.95	1.44	219	да	5 000
ВЭБ-Лизинг 6		31/01/17	87.70	102.10					8.17	2.08	231	да	10 000
ВЭБ-Лизинг 4	08/04/16	02/04/21	87.03	101.00					8.39	2.60	249	да	5 000
ВЭБ-Лизинг 5	08/04/16	02/04/21	87.45	101.50					8.51	2.60	261	да	5 000
ВЭБ-Лизинг 10		23/02/23	100.10	100.60	100.25	0.35	5	70 004	8.60	3.65	261	нет	5 000
ВЭБ-Лизинг 11		23/02/23	100.10	100.45	100.10	0.05	2	2	8.65	3.65	266	нет	5 000
<b>МСП Банк</b>													
МСП Банк 01	27/03/14	17/03/22	87.47						7.58	0.95	189	да	5 000
МСП Банк 02	21/08/14	11/08/22	101.30	102.00					7.85	1.31	211	да	5 000
<b>РСХБ</b>													
РСХБ 8	22/05/14	14/11/19	100.25	101.40	100.86	0.01	1	1	7.71	1.06	201	да	5 000
РСХБ 9	22/05/14	14/11/19	100.00	101.50					7.72	1.06	202	да	5 000
РСХБ 10	04/02/15	29/01/20	100.65	100.85					7.89	1.71	208	да	5 000
РСХБ 11	05/02/15	29/01/20	100.00	100.85					7.87	1.72	206	да	5 000
РСХБ 7	11/06/13	05/06/18	99.81						6.89	0.18		да	5 000
РСХБ БО-2	06/08/13	03/02/15	100.18	100.33					7.66	0.33		да	5 000
РСХБ БО-3	08/08/13	05/02/15		100.55					7.23	0.33		да	5 000
РСХБ БО-1	29/08/12	28/08/13		100.32					8.43	0.39		да	5 000
РСХБ БО-5	29/08/12	28/08/13		100.40					7.34	0.39		да	10 000
РСХБ 4	02/10/13	27/09/17							7.64	0.48		да	10 000
РСХБ БО-6	01/05/12	29/10/13	95.00	100.55	100.55	0.11	1	20	7.29	0.54		да	10 000
РСХБ 15	05/11/13	26/10/21	100.40	100.89					7.43	0.56		да	10 000
РСХБ 3	13/02/14	09/02/17	100.40	101.50					7.58	0.83		да	10 000
РСХБ 6	15/08/14	09/02/18	86.70	100.50					7.94	1.30	220	да	5 000
РСХБ 18	23/10/14	13/10/22	100.25	101.75					7.08	1.43	132	да	5 000
РСХБ 17	21/10/14	11/10/22	100.26	101.40	101.25	0.05	1	60 000	7.61	1.42	185	да	10 000
РСХБ 16	13/04/15	04/04/22	101.40	102.00	101.66	0.26	1	1	7.79	1.82	197	да	10 000
РСХБ 14	07/07/15	29/06/21	104.00		99.85	0.14	7	430 502	7.91	2.07	205	да	10 000
РСХБ 12	09/07/15	01/07/21	85.00	99.80					8.35	2.07	249	да	5 000
РСХБ 13	10/07/15	02/07/21							8.12	2.08	226	да	5 000
<b>Газпромбанк</b>													
Газпромбанк БО-4	24/12/12	20/12/14	101.05	101.48	101.45	0.20	2	4	7.71	1.58	192	да	10 000
Газпромбанк БО-2	22/07/13	11/07/14							7.19	0.29		да	10 000
Газпромбанк БО-1		08/12/13		100.35	100.35		3	970	7.31	0.65		да	10 000
Газпромбанк БО-3	05/02/14	01/02/15	99.01	101.10	101.10	0.35	3	7	7.22	0.81		да	10 000
Газпромбанк 6	14/07/14	07/07/16	101.31	101.70					7.45	1.20	172	да	10 000
Газпромбанк 7	21/10/15	17/10/16	100.70	102.00	102.00	0.81	2	5	7.76	2.25	189	да	10 000
Газпромбанк 10	19/10/15	12/10/17	99.95						8.68	2.24	281	да	10 000
Газпромбанк 11	19/10/15	10/10/19	99.96						8.68	2.24	281	да	10 000
Газпромбанк 12	19/10/15	06/10/22	99.97						8.68	2.24	281	да	10 000
<b>АИЖК</b>													
АИЖК А6		15/07/14							7.43	0.73		да	3 000
АИЖК-11 А1	15/03/15	15/09/43			100.30	-0.10	1	700 000	8.32	1.80	250	да	7 000
АИЖК А9		15/02/17	93.05	100.20					8.02	2.55	213	да	5 000
АИЖК А7		15/07/16							7.90	1.48	213	да	4 000
АИЖК А19	15/05/15	15/11/24	99.50	101.00					8.20	1.94	236	да	6 000
АИЖК А24	01/11/15	01/11/22							7.62	2.30	175	да	6 000
АИЖК А8		15/06/18	99.60	100.25					7.85	2.43	197	да	5 000
АИЖК А10		15/11/18		100.00					8.09	2.66	219	да	6 000
АИЖК А18	15/04/16	15/07/23							8.22	2.67	232	да	7 000
АИЖК А21		15/02/20		103.15					8.13	2.88	221	да	15 000
АИЖК А11		15/09/20	100.01		100.66	0.01	1	150 000	8.25	3.53	228	да	10 000
АИЖК А16		15/09/21	99.00	101.50					8.33	4.72	206	да	10 000
АИЖК А17		15/04/22							8.75	5.24	234	да	8 000

Выпуск	Дата		Котировки		Цена		Кол-во сделок	Оборот, шт	УТМ/УТР	Дюрация	Спред	репо ЦБ	Объем млн
	Оферты	Погашения	Покупка	Продажа	Посл	Изм. пп							
АИЖК А20		15/12/27	101.00	104.00					8.59	8.27	165	да	5 000
<b>ГТЛК</b>													
ГТЛК 01	26/01/16	23/01/18	101.91	102.50					9.35	2.47	346	нет	5 000
ГТЛК 02	26/01/16	26/01/18	101.91	102.50	101.91	-0.24	1	1	9.41	2.47	352	нет	5 000
<b>ГЛОБЭКС</b>													
ГЛОБЭКС БО-2		22/07/13	100.46	100.60	100.60	0.01	1	1	7.82	0.29		да	5 000
ГЛОБЭКС БО-7	04/12/13	04/12/15	100.15	100.40	100.30	-0.10	3	85 001	8.67	0.64		нет	5 000
ГЛОБЭКС БО-3	08/06/12	08/12/13	100.30	100.50	100.50	0.15	2	250	8.35	0.65		да	3 000
ГЛОБЭКС БО-5	08/06/12	08/12/13	100.20						8.92	0.65		да	2 000
ГЛОБЭКС БО-4	01/08/12	01/08/14	86.18	100.58	100.58	-0.22	2	40	8.95	1.25	322	да	3 000
ГЛОБЭКС БО-6	01/08/12	01/08/14	96.53		100.80	0.80	3	3 001	8.76	1.25	303	да	2 000
<b>Транскредитбанк</b>													
Транскредитбанк 5		12/08/13	99.75	100.27					7.48	0.35		да	3 000
Транскредитбанк БО-1		17/11/13	100.15	100.30					7.40	0.59		да	5 000
Транскредитбанк 6		17/04/14	99.50	101.00					8.04	0.97	235	да	4 000
<b>ТЕЛЕКОМЫ</b>													
<b>Ростелеком</b>													
Ростелеком 17	05/11/15	02/11/17	101.45						8.18	2.29	231	да	10 000
Ростелеком 19	08/03/16	06/03/18							8.26	2.72	236	нет	0000 000
Ростелеком 15		24/01/18	100.15	101.00	99.80	-0.20	5	33 798	8.42	3.83	238	нет	5 000
Ростелеком 18		24/01/18	100.15	101.00	100.00		2	2	8.36	3.83	232	нет	10 000
<b>МТС</b>													
МТС 3	20/06/13	12/06/18	99.93	100.40					8.07	0.20		да	10 000
МТС 1		17/10/13	100.05	100.20	100.20		1	1	6.71	0.51		да	10 000
МТС 4	19/05/11	13/05/14	99.61	100.50	100.50	0.80	6	167 946	7.09	1.02	139	да	15 000
МТС 2		20/10/15	98.53	99.90					7.99	2.27	212	да	10 000
МТС 8	12/11/15	03/11/20	100.01	100.37	100.25	-0.15	5	81 636	8.20	2.32	233	да	15 000
МТС 5	26/07/12	19/07/16	100.75	100.99	100.75		2	2	8.45	2.83	254	да	15 000
МТС 7		07/11/17	101.60	102.50	101.50	-0.50	5	1 602	8.47	3.76	245	да	10 000
МТС БО-1	28/03/18	22/03/23		101.00					8.46	4.17	233	нет	10 000
<b>Вымпелком</b>													
Вымпелком Инв 1		19/07/13	100.40	100.53	100.50	-0.05	4	3 010	7.47	0.28		да	10 000
Вымпелком 3	12/07/11	08/07/14	99.35	99.45	99.25	-0.20	3	3	8.19	1.20	247	да	10 000
Вымпелком 2	23/03/15	14/03/22	101.20	101.45	101.15	-0.15	3	14 988	8.37	1.83	255	да	10 000
Вымпелком 1	17/03/15	08/03/22	101.19	101.20	101.20		1	25	8.33	1.82	251	да	10 000
Вымпелком 4	17/03/15	08/03/22	101.20	101.25	101.10	-0.15	3	18 102	8.39	1.82	257	да	15 000
Вымпелком 6		13/10/15	85.30	100.20					8.38	2.23	251	да	10 000
Вымпелком 7		13/10/15	99.02	100.14	99.90	-0.05	2	3 300	8.52	2.23	265	да	10 000
<b>Мегафон</b>													
Мегафон Фин 05	09/10/14	29/09/22	100.75	101.50	100.85		4	100 651	7.58	1.39	182	да	10 000
Мегафон Фин 06	07/03/18	01/03/23	99.00						8.29	4.14	217	нет	10 000
Мегафон Фин 07	07/03/18	01/03/23	99.00		99.95	0.45	2	33 800	8.17	4.14	205	нет	10 000
<b>Ростелеком</b>													
Ростелеком 8		03/09/13	95.27	100.49					7.22	0.40		да	
Ростелеком 1	18/08/11	08/08/13							7.78	0.33		да	2 000
<b>СПБ Теле2</b>													
ТЕЛЕ2 4	10/02/14	31/01/22	95.01	101.00					7.84	0.82		да	3 000
ТЕЛЕ2 5	10/02/14	31/01/22	95.01	101.25					7.84	0.82		да	4 000
ТЕЛЕ2 7	14/04/15	05/04/22	100.55	101.65	101.56	0.06	2	2	8.26	1.81	244	да	6 000
ТЕЛЕ2 1	17/06/16	11/06/21	95.00	101.10					8.53	2.80	262	да	5 000
ТЕЛЕ2 3	17/06/16	11/06/21	99.82	100.50	100.06		4	86	8.55	2.80	264	да	3 000
ТЕЛЕ2 2	17/06/16	11/06/21	95.00	101.50					8.60	2.80	269	да	5 000
<b>ПОТРЕБИТЕЛЬСКИЕ, ТОРГОВЛЯ</b>													
<b>МАГНИТ</b>													
Магнит БО-1		09/09/13							8.01	0.42		нет	1 000
Магнит БО-2		09/09/13	100.25	100.40	100.40	0.25	1	1	7.38	0.42		да	1 000
Магнит БО-3		09/09/20	100.25	100.40	100.40	0.21	1	1	7.38	0.42		да	2 000
Магнит БО-4		09/09/20	100.25	100.40	100.40	0.22	1	1	7.38	0.42		да	2 000
Магнит БО-5		28/02/14	100.10	100.39					8.02	0.87		да	5 000
Магнит БО-6		22/04/14		99.80					8.21	0.98	252	да	5 000
Магнит БО-7		21/09/15	100.75	101.69	101.65	0.25	1	489	8.31	2.25	244	да	5 000
Магнит 1		23/02/16	100.20	101.00	100.55	0.05	1	50 000	8.45	2.59	256	нет	5 000
<b>Х5</b>													
Х5 Финанс 4	05/06/14	02/06/16	96.28	99.90					11.55	1.10	584	да	8 000
Х5 Финанс 1		01/07/14	88.01	99.50					9.00	1.17	328	да	9 000
Х5 Финанс БО1		01/10/15	100.85	101.25	100.85		1	4 000	9.32	2.27	345	да	5 000
<b>Копейка</b>													
Копейка БО-1	24/07/12	23/07/13	99.60	100.00					8.67	0.28		нет	3 000
Копейка БО-2		01/10/13	99.95	100.05	100.00	0.05	8	5 845	9.31	0.48		нет	3 000
<b>ЛЕНТА</b>													
Лента 3	01/03/16	25/02/20	100.80	101.95	101.80	0.05	1	17 000	9.49	2.57	360	нет	4 000
Лента 1	08/03/16	03/03/20							10.25	2.66	435	нет	3 000
Лента 2	08/03/16	03/03/20							10.25	2.66	435	нет	3 000
<b>О'КЕИ</b>													
О'кей 02	15/12/15	12/12/17	101.21	102.47	102.47	-0.02	1	246	9.24	2.36	336	нет	3 000
<b>ИНТУРИСТ</b>													
Интурист 2	22/05/12	21/05/13	99.75	100.04	100.04	0.04	1	1	9.69	0.12		нет	2 000

Выпуск	Дата		Котировки		Цена		Кол-во сделок	Оборот, шт	УТМ/УТФ	Дюрация	Спред Ф3 (бп)	репо ЦБ	Объем млн
	Оферты	Погашения	Покупка	Продажа	Посл	Изм. пп							
<b>Черкизово</b>													
Черкизово БО-3		08/11/13	99.85	100.00	99.85	-0.15	1	1	8.68	0.57		да	3 000
<b>Синергия</b>													
Синергия БО-1	04/10/12	03/10/13	100.00	100.27	100.30	0.46	4	1 140	9.05	0.49		да	3 000
Синергия БО-3		03/06/15						9.64	1.64	385	нет	2 000	
<b>Русское Море</b>													
Русское Море 01	25/06/13	23/06/15	99.49	100.00					12.66	0.21		нет	1 000
<b>Балтийский Берег</b>													
Балт Берег 01	27/12/13	22/12/17								1.00		нет	0000 000
<b>Детский мир</b>													
Детский мир 1		26/05/15	96.50	97.40	96.50	-0.25	2	7 100	10.63	1.94	479	нет	1 000
<b>Мираторг</b>													
Мираторг БО-1		29/07/14	97.51	98.00					10.23	1.24	450	да	3 000
<b>Микояновский МК</b>													
Микоян БО-1	31/01/14	29/01/16	101.01	101.20	101.01	-0.04	1	230	11.43	0.79		нет	2 000
<b>МАШИНОСТРОЕНИЕ</b>													
<b>АТОМЭНЕРГОПРОМ</b>													
Атомэнергопром 6		15/08/14	99.30	99.70					7.67	1.28	193	да	10 000
<b>Трансмашхолдинг</b>													
Трансмашхолдинг БО-1		23/01/14	97.00	98.00					10.93	0.78		нет	3 000
<b>КАМАЗ</b>													
Камаз БО-1	17/12/12	16/12/13							-61.63	0.67		нет	2 000
Камаз БО-2		04/02/14	95.01						8.76	0.81		нет	3 000
Камаз БО-3		01/10/15							10.05	2.25	418	нет	2 000
<b>УВЗ</b>													
Уралвагонзав од 1	12/12/13	07/12/17	100.00	100.30	100.00	0.99	1	10	9.42	0.66		нет	3 000
Уралвагонзав од 2	27/08/13	20/02/18	100.20	100.34					8.55	0.39		нет	3 000
<b>УОМЗ</b>													
УОМЗ 04	22/10/13	21/04/15	85.00	100.15					10.76	0.52		да	1 000
<b>ИРКУТ</b>													
Иркут БО-1		10/09/13	100.00	100.50	100.00	-0.50	2	50	9.43	0.42		да	5 000
<b>ГСС</b>													
Сухого ГС БО-1	21/12/12	20/12/13	99.10						8.39	0.68		да	3 000
Сухого ГС БО-2	23/04/13	22/04/14	94.00	100.05					6.75	0.04		да	3 000
Сухого ГС БО-3	23/04/13	22/04/14	99.95	100.00	100.50	0.50	8	6 174	-3.69	0.04		да	3 000
ГСС 01	19/09/13	26/03/17	85.00	99.90	99.85	0.35	2	2	8.50	0.45		да	5 000
<b>СОЛЛЕРС</b>													
Соллерс БО-2	02/05/12	01/05/13	99.96	100.07	100.07	-0.03	6	794	8.11	0.06		нет	2 000
Соллерс 2		17/07/13	101.07	101.15	101.05	-0.10	7	2 552	8.60	0.27		да	3 000
<b>Гидромашсервис</b>													
ГМС 02		13/02/15	100.87	101.89	101.85	0.20	6	12	9.85	1.71	405	да	3 000
ГМС 03	02/02/16	30/01/18	99.76	100.54	101.20	1.00	1	366	9.82	2.49	393	нет	3 000
<b>ТРАНСПОРТ</b>													
<b>Аэрофлот</b>													
Аэрофлот БО-1		08/04/13							7.66	0.01		да	6 000
Аэрофлот БО-2		08/04/13							-28.52	0.01		да	6 000
<b>Трансконтейнер</b>													
Трансконтейнер 2		04/06/15		102.00					8.02	1.31	228	да	3 000
Трансконтейнер 4		26/01/18	100.25	100.40					8.42	3.47	246	нет	5 000
<b>Глобалтранс</b>													
Нов ПеревозКом 1		10/07/15		100.49					9.57	1.13	386	да	3 000
Нов ПеревозКом БО-01		03/03/15	102.20	102.30	102.30	0.25	3	10 003	8.84	1.76	303	да	5 000
Нов ПеревозКом БО-02		03/03/15	102.20	102.38	102.30	0.20	7	10 030	8.84	1.76	303	да	5 000
<b>Трансаэро</b>													
ТРАНСАЭРО БО-01	03/09/13	03/03/15	100.25	100.48	100.48	0.04	37	12 086	11.51	0.41		нет	3 000
ТРАНСАЭРО 1	25/04/12	23/10/13	100.37	100.40	100.40		24	11 934	12.03	0.51		нет	3 000
<b>Ю-Тэйр</b>													
Ю-Тэйр БО-6	30/04/13	22/04/15	99.50	100.00	100.00		2	5 000	10.32	0.06		нет	2 000
Ю-Тэйр БО-7	30/04/13	22/04/15	99.50		100.00		1	1	10.32	0.06		нет	2 000
Ю-Тэйр БО-16	03/06/13	26/05/15							7.37	0.15		нет	1 000
Ю-Тэйр БО-09	15/11/13	13/11/15	100.20	100.35	100.35	0.33	7	18 000	11.60	0.58		нет	2 000
Ю-Тэйр БО-10	15/11/13	13/11/15	100.00	100.10	100.00		6	186 100	12.26	0.58		нет	2 000
Ю-Тэйр БО-8	02/12/13	26/05/15	100.00						10.37	0.63		нет	2 000
Ю-Тэйр БО-3		19/12/13	93.31		101.10	-0.40	1	39 400	8.04	0.68		нет	2 000
Ю-Тэйр БО-4		26/03/14	98.20	98.45	98.45		8	11 920	11.15	0.93	547	нет	2 000
Ю-Тэйр БО-5		26/03/14	98.00	98.96	98.99	0.54	1	22	10.50	0.93	482	нет	2 000
Ю-Тэйр 5		21/07/16							9.14	2.82	323	нет	2 000
<b>ЭНЕРГЕТИКА И СЕТИ</b>													
<b>РУСГИДРО</b>													
Русгидро 1	22/04/16	12/04/21		100.25					8.16	2.66	226	да	10 000
Русгидро 2	22/04/16	12/04/21	96.51	100.25					8.06	2.66	216	да	5 000
Русгидро 7	08/02/18	02/02/23	100.40	101.00	101.00	0.55	2	30 001	8.41	4.02	232	нет	10 000
Русгидро 8	08/02/18	02/02/23	100.80	101.05	101.00		18	260 003	8.41	4.02	232	нет	10 000
<b>МОСЭНЕРГО</b>													
Мосэнерго 2	21/02/13	18/02/16	99.86	99.90					8.48	2.59	259	да	5 000
Мосэнерго 3	06/12/12	28/11/14	100.70	101.70					8.12	1.52	234	да	5 000

Выпуск	Дата		Котировки		Цена		Кол-во сделок	Оборот, шт	УТМ/УТФ	Дюрация	Спред	репо ЦБ	Объем млн
	Оферты	Погашения	Покупка	Продажа	Посл	Изм. пп							
<b>МОЭСК</b>													
МОЭСК БО1		18/09/15	101.00	101.40					8.32	2.25	245	да	5 000
МОЭСК БО2		26/10/15	101.11	101.40					8.53	2.25	266	да	5 000
МОЭСК БО3		10/02/16	100.16	100.60	100.55	0.15	7	310 038	8.44	2.56	255	нет	5 000
<b>ЛЕНЭНЕРГО</b>													
Ленэнерго 4	21/04/15	18/04/17	100.10	101.10					8.51	1.84	268	да	3 000
<b>ЭНЭЛ ОГК-5</b>													
ЭНЭЛ ОГК-5 Б-15	19/06/12	18/06/13	100.21	100.29	100.29	-0.01	1	20	7.00	0.19		да	4 000
ЭНЭЛ ОГК-5 Б-18		25/06/14	98.90	99.70					7.99	1.16	227	да	5 000
<b>КузбасЭнерго</b>													
КузбасЭнерго-Фин 1	23/06/14	14/06/21	90.02	93.25					14.81	1.15	909	нет	10 000
КузбасЭнерго-Фин 2	21/04/16	15/04/21	86.21	92.00					12.10	2.59	621	нет	5 000
<b>МРСК ЦЕНТРА</b>													
МРСК Центра БО1		14/10/15	91.01	101.95					8.47	2.22	260	да	4 000
<b>МРСК ПРИВОЛЬЖЬЯ</b>													
МРСК Ц. и Прив. БО1		15/12/15	87.10	102.00					8.49	2.38	261	нет	4 000
<b>МРСК ЮГА</b>													
МРСК Юга 2	30/08/11	26/08/14	93.00	98.95					9.15	1.33	341	нет	6 000
<b>МРСК УРАЛА</b>													
МРСК Урала БО1		28/01/16	100.00		100.10	0.10	3	119 800	8.52	2.52	263	нет	3 000
<b>ТГК-1</b>													
ТГК-1 03	25/06/13	14/12/21							7.66	0.26		нет	2 000
ТГК-1 02	02/07/13	01/07/14	99.70	99.90					8.11	0.23		нет	5 000
ТГК-1 01	13/03/12	11/03/14	99.45	99.50	99.50		1	4 000	8.33	0.90		да	4 000
<b>ТГК-9</b>													
ТГК-9 1	12/08/13	07/08/17	99.35	99.99	99.95	0.14	6	14	8.37	0.35		нет	7 000
<b>ТГК-2</b>													
ТГК-2 БО-1		17/09/13	88.50	88.70	88.50	-0.29	28	2 121	43.57	0.44		нет	5 000
<b>ТГК-5</b>													
ТГК-5 1	11/10/13	06/10/17							10.45	0.49		нет	5 000
<b>Иркутскэнерго</b>													
Ирку тЭнерго-1		28/11/13		104.47					7.95	0.68		нет	5 000
Ирку тЭнерго БО-1		08/04/14							9.99	0.95	430	нет	3 000
<b>ЯКУТСКЭНЕРГО</b>													
Яку тскэнерго БО-1		03/09/13	100.00	100.40					8.39	0.41		да	3 000
<b>ГЭС</b>													
Газпром-газэнергосеть 2		23/04/13	95.00						-1.28	0.04		да	2 000
<b>ТГК-6</b>													
ТГК-6 1	29/08/13	24/08/17	97.90	99.60					9.82	0.39		нет	5 000
<b>ХИМИЧЕСКИЕ</b>													
<b>ЕВРОХИМ</b>													
Еврохим 2	30/06/15	26/06/18	96.00		100.00	-1.05	3	10	9.09	2.02	324	да	5 000
Еврохим 3	18/11/15	14/11/18	95.00						8.75	2.33	287	да	5 000
<b>АКРОН</b>													
Акрон 2	22/09/11	19/09/13	100.05	100.19	100.05	-0.25	1	1	8.23	0.45		да	4 000
Акрон 3	23/05/12	20/11/13	100.95	101.27					8.04	0.60		да	4 000
Акрон 4	27/05/14	18/05/21	90.00	100.00					8.07	1.08	236	да	4 000
Акрон 5	27/05/14	18/05/21	90.00	100.00					8.07	1.08	236	да	4 000
Акрон БО1		13/10/15	100.01	102.74					8.83	2.19	297	да	5 000
<b>КУАЗ</b>													
КУАЗ-Инвест 4	10/04/14	07/04/16							9.45	0.95	376	нет	2 000
<b>СТРОИТЕЛЬСТВО И СТРОЙМАТЕРИАЛЫ</b>													
<b>ЛСР</b>													
ЛСР Гру ппа 2	31/01/13	01/08/13	100.11	100.45					9.33	0.32		да	5 000
ЛСР Гру ппа БО-1	26/06/12	25/06/13	100.31	100.45	100.45		2	8	8.38	0.21		да	2 000
ЛСР Гру ппа БО-2		10/09/13	100.30	100.45	100.40	-0.05	6	3 520	9.19	0.42		да	2 000
ЛСР Гру ппа 3	14/03/14	08/09/17	100.01	102.00					9.64	0.90		да	3 000
ЛСР Гру ппа БО-3		20/03/14	100.30	100.45	100.25	0.04	14	8 142	9.42	0.93	374	да	2 000
ЛСР Гру ппа БО-5		24/07/14	98.20	98.95	98.20	-0.45	3	80	10.22	1.23	449	да	2 000
ЛСР Гру ппа 04	24/10/14	20/10/17	101.70	102.15	101.90	0.05	2	2 001	10.13	1.39	437	да	5 000
<b>РеноваСтройГрупп</b>													
РСГ-Финанс-1	19/12/12	18/06/14	101.50	102.50	102.15	0.15	2	2 000	11.78	1.12	607	да	3 000
РСГ-Финанс-2	15/04/14	13/10/15	101.80	102.00	102.00	0.18	3	503	11.94	0.93	626	да	3 000
<b>ЛенСпецСМУ</b>													
ЛенСпецСМУ БО-2		23/05/13		103.00					6.40	0.12		да	2 000
ЛенСпецСМУ 02		12/12/17	104.00	104.60	104.60	0.15	2	14	11.84	2.98	592	нет	5 000
<b>СУ-155</b>													
СУ-155 Капитал 5	25/02/14	23/02/16	100.07	100.38	100.20	-0.18	2	2	13.38	0.85		нет	1 000
СУ-155 Капитал 6	25/02/14	23/02/16								1.00		нет	1 000
СУ-155 Капитал 7	25/02/14	23/02/16								1.00		нет	1 000
<b>РФА-Инвест</b>													
РФА-Инвест 2		17/10/13	85.00	99.94					8.89	0.33		нет	1 000
РФА-Инвест 3		24/02/16							12.52	2.17	666	нет	2 000
<b>ЮУ КЖСИ</b>													
ЮУ КЖСИ 1		23/02/16	101.00	102.50					9.60	2.55	371	нет	3 000
<b>ТЕХНОЛОГИИ, МЕДИА, ИНТЕГРИРОВАННЫЕ</b>													

Выпуск	Дата		Котировки		Цена		Кол-во сделок	Оборот, шт	УТМ/УТФ	Дюрация	Спред	репо ЦБ	Объем млн
	Оферты	Погашения	Покупка	Продажа	Посл	Изм. пп							
<b>РОСНАНО</b>													
РОСНАНО 1		20/12/17	100.30	100.90	100.30	0.05	2	2 000	9.01	3.85	297	да	8 000
РОСНАНО 2		20/12/17	100.50		100.50		1	9 373	8.95	3.85	291	да	10 000
РОСНАНО 3		20/12/17	99.16						9.02	3.85	298	да	15 000
<b>СИСТЕМА</b>													
АФК Система 2	14/08/12	12/08/14	100.40	100.80					7.99	1.29	225	да	20 000
АФК Система 4		15/03/16	99.10	99.50					8.22	1.52	244	да	20 000
АФК Система 3	29/11/12	24/11/16	100.00	101.20	101.00	0.15	1	20 000	8.60	3.10	267	да	19 000
<b>ПРОФМЕДИА</b>													
ПрофМедиа Финанс 1	18/07/13	16/07/15	99.32	100.00	99.96		8	688	10.81	0.28		да	3 000
<b>СИТРОНИКС</b>													
Ситроникс БО-1	19/06/12	18/06/13	100.11	100.31	100.20	0.10	6	97	11.03	0.19		да	2 000
Ситроникс БО-2	08/10/12	07/10/13	99.86	99.90	99.90	-0.10	55	25 017	12.59	0.50		да	3 000
<b>ЧАСТНЫЕ БАНКИ</b>													
<b>РОСБАНК</b>													
РОСБАНК ВО3	16/05/13	16/11/14	100.17	100.20	100.17	-0.05	3	6 484	7.29	0.10		да	10 000
РОСБАНК ВО1	25/06/13	25/06/13	100.35	100.45	100.45	-0.05	1	1	6.77	0.21		да	5 000
РОСБАНК ВО2		08/07/13	100.20	100.35					7.44	0.25		да	5 000
РОСБАНК А3	06/05/11	06/11/13	99.73	99.83					7.71	0.56		да	5 000
РОСБАНК ВО4	12/09/14	12/09/15	102.03	102.18					7.86	1.36	211	да	10 000
РОСБАНК А5	06/05/11	07/11/14	99.40	99.55	99.55	0.10	2	25	7.85	1.48	208	да	5 000
РОСБАНК ВО5		31/01/16	101.60	101.75					8.37	2.52	248	нет	5 000
РОСБАНК ВО6		01/02/16	101.60	101.75					8.37	2.52	248	нет	5 000
РОСБАНК ВО7		01/03/16	100.70	100.79	100.79	0.24	15	329 555	8.40	2.61	250	нет	10 000
РОСБАНК 1		15/01/16								3.00		нет	1 000
<b>Альфа-Банк</b>													
Альфа-Банк 2	07/06/13	02/12/16		100.35					7.08	0.16		да	5 000
Альфа-Банк ВО3	28/09/13	28/09/15	100.30	100.44	100.30	0.04	1	200	7.93	0.47		да	10 000
Альфа-Банк 1	04/02/14	02/02/16		100.70					7.94	0.81		да	5 000
Альфа-Банк ВО7	28/02/14	31/08/15	100.58	100.65	100.50	-0.10	2	300	8.15	0.87		да	5 000
Альфа-Банк ВО8		26/02/16	100.60	101.00	100.60	-0.03	3	57 576	8.58	2.59	269	нет	5 000
<b>МДМ Банк</b>													
МДМ Банк ВО4	16/12/13	16/12/14	100.55	100.95	100.80	0.10	1	5 000	8.42	0.67		да	5 000
МДМ Банк 8	09/07/13	09/04/15							8.44	0.24		да	6 000
МДМ Банк ВО2		21/03/14	86.80	100.53					7.90	1.02	220	да	5 000
<b>НОМОС Банк</b>													
НОМОС Банк ВО2	18/04/13	18/10/14	100.00		100.05	0.07	1	10 000	6.12	0.03		да	5 000
НОМОС Банк 9	15/06/12	14/06/13	100.06	100.22	100.22	0.01	1	1	7.56	0.18		да	5 000
НОМОС Банк ВО3	09/08/13	09/08/15	100.25	100.40	100.25	-0.15	4	2 508	8.49	0.34		да	5 000
НОМОС Банк 12	25/08/13	28/08/13	100.02	100.10					8.21	0.38		да	5 000
НОМОС Банк ВО1	24/02/12	24/02/14	100.40	100.70					8.54	0.86		да	5 000
НОМОС Банк 11	02/07/14	02/07/14	100.41						9.01	1.17	329	да	5 000
<b>Банк ЗЕНИТ</b>													
Банк ЗЕНИТ ВО6	26/05/13	26/05/14	100.11	100.18	100.19	0.05	7	71 326	7.29	0.13		да	5 000
Банк ЗЕНИТ ВО4	07/02/14	07/02/15	100.30	100.45	100.45	0.17	1	900	8.32	0.81		да	3 000
Банк ЗЕНИТ ВО5	14/02/14	14/02/15	100.30	100.45	100.45	0.05	3	19 000	8.34	0.83		да	3 000
Банк ЗЕНИТ 1	07/04/12	07/04/13							13.31	0.01		да	5 000
Банк ЗЕНИТ t 5	05/06/12	04/06/13	100.18	100.30	100.25	0.05	2	20 000	7.38	0.16		да	5 000
Банк ЗЕНИТ 6	02/07/13	01/07/14	100.25	100.33					8.15	0.23		да	3 000
Банк ЗЕНИТ 8	28/08/13	23/08/17	100.52	100.55	100.54		11	125 532	7.87	0.39		да	5 000
Банк ЗЕНИТ ВО2	22/09/12	22/09/13	84.30		100.05	1.03	1	1 000	7.51	0.46		да	5 000
Банк ЗЕНИТ ВО3	15/11/13	15/11/14	100.56		100.63	0.21	5	120 011	8.15	0.58		да	3 000
Банк ЗЕНИТ ВО7	12/04/14	12/04/15							8.64	0.95	295	да	5 000
<b>Промсвязьбанк</b>													
Промсвязьбанк 6		17/06/13	100.02	100.12	100.03	-0.13	1	20	8.15	0.19		да	5 000
Промсвязьбанк ВО3		04/02/14	100.11	100.50	100.46	-0.04	6	770	8.15	0.81		да	5 000
Промсвязьбанк ВО7	06/09/14	06/09/15	101.80	102.28	102.00		1	2 550	8.79	1.34	304	да	5 000
Промсвязьбанк ВО2	20/02/13	18/02/15	100.05	100.80	100.03	0.02	1	122	9.43	1.74	362	да	5 000
Промсвязьбанк ВО4	20/02/13	18/02/15	100.25		100.40	0.30	2	39 377	9.20	1.74	339	да	5 000
Промсвязьбанк 3		01/02/18	103.05	106.00	103.05	0.15	1	2 500	11.73	3.73	572	нет	5 000
<b>Банк СПб</b>													
Банк СПб ВО1	09/10/12	09/04/13							20.03	0.05		да	5 000
Банк СПб ВО4	13/12/12	12/12/13	100.15	100.50	100.30	-0.20	3	10 000	8.69	0.66		да	3 000
Банк СПб ВО2	26/03/12	23/09/13	98.00	100.50					8.36	0.46		да	5 000
Банк СПб ВО8	07/10/13	05/10/15		101.00					7.77	0.50		да	5 000
<b>МКБ</b>													
МКБ 7	14/01/14	14/07/15	100.70	101.48					9.04	0.75		да	2 000
МКБ ВО-01	22/02/13	22/02/14	100.40		100.40	-0.10	3	70	9.19	0.85		да	3 000
МКБ ВО-03	27/04/13	27/04/15	100.04	100.08					8.45	0.05		да	4 000
МКБ ВО-02	25/09/13	25/09/15	100.40	100.68	100.57	0.05	6	35 132	8.64	0.47		да	3 000
МКБ 8	09/10/13	08/04/15							9.64	0.48		да	3 000
МКБ ВО-04	15/10/12	15/04/14							9.19	0.95	350	да	5 000
МКБ ВО-05		23/06/14	100.20	101.50	100.20	0.09	6	3 939	9.20	1.14	348	да	5 000
МКБ КВ 11		05/06/18	99.80						12.62	3.83	658	нет	3 000
МКБ КВ 12		22/08/18							12.54	4.04	645	нет	2 000
<b>ПЕТРОКОММЕРЦ</b>													
Петрокоммерц 5	20/12/13	21/12/14	100.35	101.35	100.85	0.20	1	1	8.62	0.68		да	5 000

Выпуск	Дата		Котировки		Цена		Кол-во сделок	Оборот, шт	УТМ/УТФ	Дюрация	Спред ф3 (бп)	репо ЦБ	Объем млн
	Оферты	Погашения	Покупка	Продажа	Посл	Изм. пп							
Петрокоммерц БО-01	03/09/13	03/03/15	100.00	100.62					8.26	0.41		да	3 000
Петрокоммерц БО-02	23/08/13	23/08/15		100.48					7.93	0.38		да	3 000
Петрокоммерц БО-03	23/02/14	23/08/15							8.57	0.86		да	5 000
<b>Банк УРАЛСИБ</b>													
Уралсиб 04	13/09/13	10/03/17	100.15	100.34	100.20	-0.04	1	12 060	8.42	0.43		да	5 000
Уралсиб 05	28/02/14	25/08/17	100.75	101.00	100.99	-0.01	1	4 800	8.69	0.87		да	7 000
<b>ЛК УРАЛСИБ</b>													
Уралсиб Лизинг БО-3		29/10/13	100.20	100.40	100.20	-0.15	1	1	9.11	0.30		да	3 000
Уралсиб Лизинг БО-1		28/02/14	99.85	100.30					10.15	0.51		да	2 000
Уралсиб Лизинг БО-4		03/07/14	99.21	99.65					9.84	0.72		да	3 000
Уралсиб Лизинг БО-5		05/02/15	101.20	101.30	101.20	-0.05	3	5 615	10.53	0.89		да	3 000
Уралсиб Лизинг БО-6		10/02/15	100.30	101.30					10.43	0.90		нет	3 000
Уралсиб Лизинг БО-7		22/04/15	100.45	100.90					10.55	0.96	486	да	2 000
Уралсиб Лизинг БО-2		12/01/15	101.40	101.80	101.80		1	3	10.78	1.58	499	нет	2 000
Уралсиб Лизинг БО-9		17/02/15	101.40	101.90	101.40	-0.50	1	2	11.09	1.68	529	нет	2 000
Уралсиб Лизинг БО-12		18/12/15	100.27	100.50					10.69	2.37	481	нет	2 000
Уралсиб Лизинг БО-13		18/12/15	100.35	100.48					10.66	2.39	478	нет	2 000
<b>КБ РЕНЕССАНС КАПИТАЛ</b>													
РенКап БО-3	05/08/13	05/08/14	99.92	100.00	99.92	0.02	10	6 550	10.32	0.33		да	3 000
РенКап БО-2	09/08/13	09/08/15	100.35	100.49	100.25	-0.15	1	1	12.36	0.34		нет	2 000
<b>ТКС БАНК</b>													
ТКС БАНК ВО4	18/04/13	16/04/15	100.15	100.20	100.12	-0.18	9	4 337	8.69	0.03		да	2 000
ТКС БАНК ВО6	16/07/13	09/07/15	101.00	101.30	101.20	-0.04	4	2 885	9.38	0.27		да	2 000
ТКС БАНК S 2		28/07/13	103.20	103.24	103.20	-0.10	8	39	9.12	0.30		да	1 000
ТКС БАНК О1		20/09/13	102.00	103.00	103.00	1.30	6	423	7.46	0.45		да	2 000
ТКС БАНК ВО2	29/11/11	26/11/13	104.10	104.16	104.10	0.25	18	24 864	9.86	0.60		да	2 000
ТКС БАНК ВО3	21/08/12	18/02/14	103.40	103.70					9.95	0.83		да	2 000
<b>Связной Банк</b>													
Связной Банк 1	08/08/13	06/08/15	100.92	101.29	101.25	0.20	18	8 473	10.49	0.33		нет	2 000
<b>РОСГОССТРАХ</b>													
Росгосстрах 2	07/11/13	02/11/17	100.90	101.49					8.87	0.56		нет	5 000
<b>РОСГОССТРАХ Банк</b>													
Росгосстрах Банк 03	28/02/13	31/08/14	99.96	100.00					10.49	1.33	475	да	2 000
Росгосстрах Банк 04	01/07/13	03/07/15	99.85	99.90	99.90		7	37 400	9.30	0.23		да	3 000
<b>РЕСО-ГАРАНТИЯ</b>													
Ресо гарантия 02	24/09/13	13/09/22	100.15	100.35	100.35	0.05	3	1 541	8.06	0.46		да	5 000
Ресо гарантия 01	01/09/14	22/08/22	100.90	101.90					8.76	1.33	301	да	5 000
<b>РЕСО Лизинг</b>													
Ресо Лизинг 01	19/02/14	17/02/16	100.00						10.21	0.84		нет	3 000
<b>ЕАБР</b>													
ЕАБР 3	29/10/13	25/10/16	90.87	100.35					7.13	0.54		да	5 000
ЕАБР 1	03/02/14	28/01/19	86.20	101.30					7.50	0.79		да	5 000
ЕАБР 4	11/02/14	06/02/18	86.20						7.00	0.83		да	5 000
ЕАБР 2	26/02/15	21/02/19	101.00	102.00					7.82	1.75	201	да	5 000
<b>Юникредит Банк</b>													
Юникредит Банк БО02	30/08/13	27/02/15	100.41	100.55	100.51	0.01	2	15 000	7.26	0.39		да	5 000
Юникредит Банк 5	03/09/13	01/09/15	100.05						7.35	0.41		да	5 000
Юникредит Банк БО03	04/09/13	04/03/15							7.34	0.41		да	5 000
Юникредит Банк БО01	11/12/13	10/12/14	100.65	101.35					7.17	0.65		да	5 000
Юникредит Банк 4	13/05/14	10/11/15	94.00	101.30					7.37	1.04	167	да	10 000
Юникредит Банк БО04	24/10/14	23/10/15		101.90					7.95	1.42	219	да	5 000
Юникредит Банк БО05	28/10/14	27/10/15							8.28	1.43	252	да	5 000
Юникредит Банк БО08	24/02/15	23/02/16	100.35	100.45	100.45	0.25	6	96 884	8.04	1.77	223	нет	5 000
Юникредит Банк БО09	24/02/15	23/02/16	100.35	100.44	100.40	0.20	1	30 000	8.07	1.77	226	нет	5 000
Юникредит Банк БО06		11/02/16	100.50	101.00					8.44	2.56	255	нет	5 000
Юникредит Банк БО07		11/02/16	100.50	101.00					8.48	2.56	259	нет	5 000
Юникредит Банк 1		07/09/16	99.45	99.65					8.49	3.06	256	да	5 000
<b>Райффайзенбанк</b>													
Райффайзен 4	06/12/11	03/12/13							7.02	0.63		да	10 000
Райффайзен БО-7		27/11/13	100.20	100.38	100.38	0.14	3	1 242	6.98	0.62		да	5 000
<b>ИНГ Банк</b>													
ИНГ Банк 2	15/05/13	18/11/14							8.48	0.25		нет	5 000
<b>РуссСтандарт</b>													
РуссСтандарт БО-2	26/03/13	24/03/15	100.32	100.95	100.76	0.60	5	3 110	9.53	1.82	371	да	5 000
РуссСтандарт БО-6	03/11/13	03/05/15		100.55					8.64	0.55		да	5 000
РуссСтандарт БО-1	08/11/13	07/11/14	100.29	100.50	100.41	0.01	6	518	8.83	0.56		да	5 000
РуссСтандарт БО-3	27/08/14	27/02/16	100.30	101.00	100.25	-0.25	2	82 000	9.82	1.32	408	нет	3 000
РуссСтандарт БО-4	27/02/15	27/02/16	100.70						9.80	1.75	399	нет	3 000
<b>Вост-Экспресс</b>													
Вост-Экспр Банк БО-4	16/08/13	14/08/15	100.01	100.99					8.65	0.35		да	3 000
Вост-Экспр Банк БО-5	19/04/12	17/10/13	100.45	100.61					9.20	0.50		да	2 000
Вост-Экспр Банк БО-2	27/03/14	25/09/14	100.71	101.60	101.60	0.15	2	12 983	9.65	0.94	397	да	2 000
Вост-Экспр Банк БО-10	23/12/14	22/12/15	102.39	103.50					10.75	1.55	497	нет	3 000
Вост-Экспр Банк 02		09/08/18	99.95	100.60					13.88	3.90	783	нет	5 000
<b>ХКФ Банк</b>													
ХКФ Банк 6	12/03/13	10/06/14	100.90	101.10					8.76	1.12	305	да	5 000

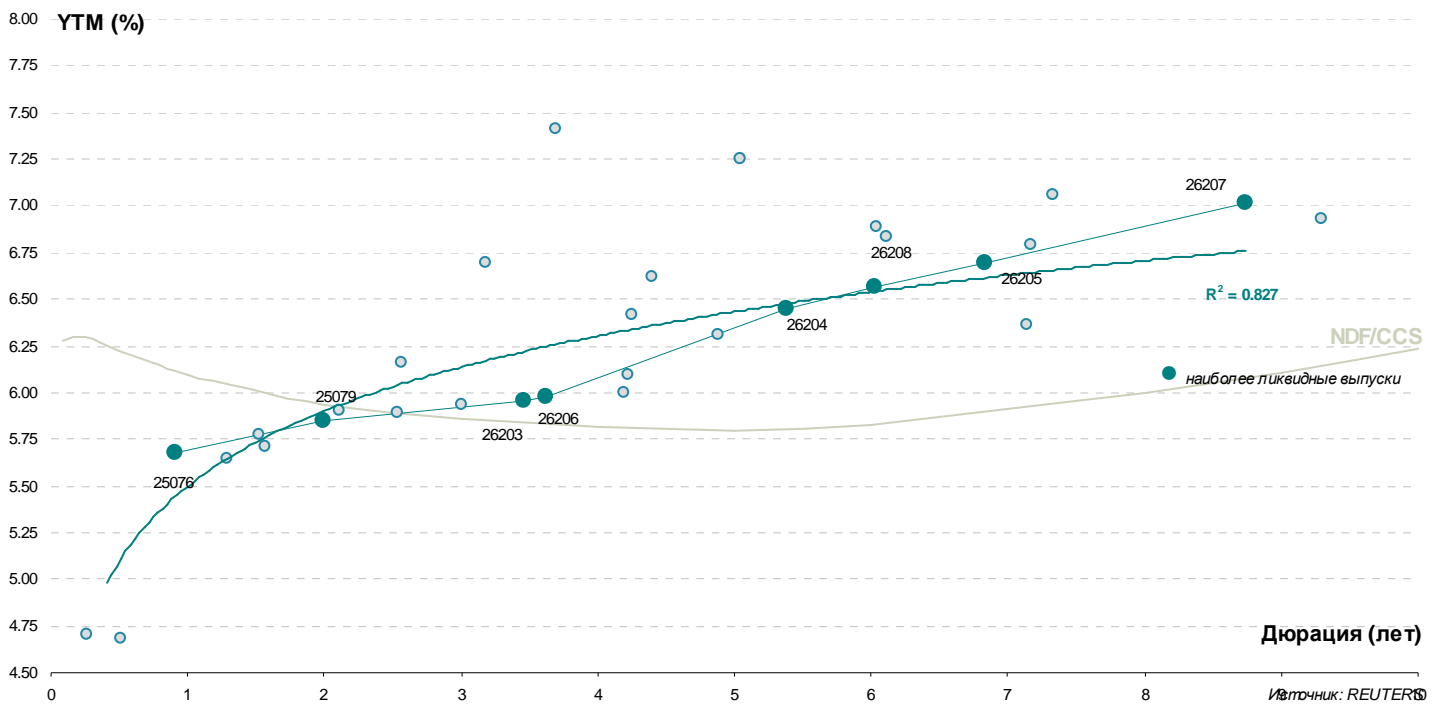
Выпуск	Дата		Котировки		Цена		Кол-во сделок	Оборот, шт	УТМ/УТФ	Дюрация	Спред ф3 (бп)	репо ЦБ	Объем млн
	Оферты	Погашения	Покупка	Продажа	Посл	Изм. пп							

ХФ Банк 5	19/10/11	17/04/13	100.04	100.05	100.04	-0.02	4	26 990	6.95	0.02		да	4 000
ХФ Банк БО-3	22/10/13	22/04/14	100.00	100.15					7.73	0.53		да	4 000
ХФ Банк 7	26/04/12	23/04/15	100.60	102.70					8.99	1.84	316	да	5 000
ХФ Банк БО-2		24/02/16	101.00	101.95					9.08	2.53	319	нет	3 000
<b>БНП Париба</b>													
БНП Париба 1		29/03/14	99.65	99.95					7.38	0.95	169	да	2 000
<b>РусфинансБанк</b>													
РусфинансБанк БО-01	04/07/13	04/07/14	99.90	100.10					8.10	0.24		да	4 000
РусфинансБанк БО-02	06/09/13	06/03/15	100.23	100.37					8.44	0.41		да	4 000
РусфинансБанк 8	16/09/13	14/09/15	100.55	100.57					8.14	0.44		да	2 000
РусфинансБанк 9	17/09/13	15/09/15	100.55	100.75					8.22	0.44		да	2 000
РусфинансБанк 10	12/11/13	10/11/15	99.70	99.90					8.63	0.58		да	2 000
РусфинансБанк 11	13/11/13	11/11/15	99.70	99.90					8.31	0.58		да	2 000
РусфинансБанк БО3	02/11/14	02/11/15	102.20	102.29					8.65	1.43	289	да	4 000
<b>ДЕЛЬТА КРЕДИТ</b>													
Дельта Кредит БО3	07/08/13	07/08/15	100.70	100.80					7.15	0.33		да	4 000
Дельта Кредит 6	18/06/14	15/06/16	99.23	99.37					7.86	1.14	214	да	5 000
Дельта Кредит 8	05/11/14	02/11/16	100.10	100.20	100.10	0.02	2	20 000	8.42	1.46	265	да	5 000
<b>ОТП Банк</b>													
ОТП Банк БО-2	04/03/14	03/03/15	101.53	101.63	101.65	-0.02	3	10 478	8.73	0.88		да	6 000
ОТП Банк 2		25/03/14	98.92	99.98	99.94	-0.02	8	1 402	8.48	0.94	280	да	3 000
ОТП Банк БО-1		29/07/14	98.86	99.04					9.05	1.25	332	да	5 000
ОТП Банк БО-3	01/11/12	30/10/14	85.30		100.00	-0.25	1	500	9.40	1.43	364	да	4 000
<b>СКБ-Банк</b>													
СКБ-Банк БО-4	05/12/12	05/06/13							0.33	0.29		да	2 000
СКБ-Банк БО-3	28/05/13	26/11/13	100.00	100.40	100.40	0.30	2	18	6.51	0.14		да	3 000
СКБ-Банк БО-6	09/07/13	08/06/14	99.00	100.10					8.17	0.25		да	2 000
СКБ-Банк БО-5	10/10/13	10/04/14							10.25	0.48		да	2 000
<b>КредитЕвропа Банк</b>													
КредЕврБанк БО-3	09/10/13	09/10/15							9.26	0.48		да	5 000
КредЕврБанк 6	21/08/12	18/02/14	99.86						8.93	0.84		да	4 000
КредЕврБанк БО-2	10/02/14	10/02/15	100.70	100.91	100.90	0.15	1	5 000	9.04	0.82		да	5 000
КредЕврБанк БО-4	19/02/14	19/02/16	100.33	100.49					9.29	0.85		нет	5 000
КредЕврБанк БО-1		27/04/14	98.00	98.70	98.72	0.23	4	410	9.62	0.99	393	да	5 000
<b>Банк Интеза</b>													
Интеза 03	11/10/13	13/04/15	100.03	100.45	100.30	0.15	5	38 633	8.56	0.49		да	5 000
Интеза БО1	25/04/14	25/10/15	100.15	100.55					9.39	0.98	370	да	3 000
<b>Центр-Инвест</b>													
ЦентрИнвест БО-1	17/12/13	17/06/14	100.25	100.40					9.42	0.67		да	2 000
ЦентрИнвест БО-5	17/12/13	17/06/14	100.25	100.40					10.05	0.68		да	1 000
ЦентрИнвест БО-2	18/04/13	16/04/15	100.12	100.21	100.21	0.01	6	8 014	1.97	0.03		да	2 000
ЦентрИнвест 2	25/06/13	24/06/14	100.32	100.45	100.33	0.01	2	5 000	8.87	0.21		да	3 000
ЦентрИнвест БО-3	24/09/14	23/03/16	100.55	100.85	100.54	-0.21	1	1	10.08	1.39	432	нет	2 000
ЦентрИнвест БО-6	24/09/14	23/03/16	86.00	101.00					9.72	1.39	396	нет	1 000
<b>Связь-Банк</b>													
СвязьБанк 03	19/12/13	09/12/21	100.16	100.30	100.12	-0.15	2	113 245	8.98	0.68		да	5 000
СвязьБанк 04	24/04/13	13/04/22	100.01	100.07					7.35	0.04		да	5 000
СвязьБанк БО1	01/11/13	01/11/15	100.15	100.30	100.25	0.20	2	55 000	8.70	0.55		нет	5 000
СвязьБанк 05	16/04/15	07/04/22							9.72	2.44	384	да	5 000
<b>Крайинвестбанк</b>													
Крайинвестбанк БО-1	19/10/13	19/04/14							10.34	0.51		да	2 000
<b>Судостроительный банк</b>													
Судостр БО01	03/03/13	03/03/14	99.81	100.50					11.63	0.87		нет	2 000
Судостр 04	10/04/12	08/10/13							11.30	0.48		нет	2 000
<b>Меткомбанк</b>													
Меткомбанк БО-1	02/02/13	02/08/14	100.15						10.75	1.24	502	да	2 000
Меткомбанк 01	14/04/14	15/04/15							9.63	0.94	395	нет	2 000
Меткомбанк БО5	08/10/13	06/10/15	100.00	101.09					10.02	0.47		да	2 000
<b>Металлинвестбанк</b>													
Металлинвестбанк 01	20/12/13	22/06/15	100.35	101.00					9.49	0.68		да	2 000
<b>Абсолют банк</b>													
Абсолют банк БО1	20/06/14	20/12/15	99.80	102.00					10.84	1.13	513	нет	5 000
Абсолют банк 5	30/07/14	27/07/16	90.01	98.80	98.80	-0.13	1	1	9.18	1.25	345	да	2 000
<b>ПЕРВОБАНК</b>													
Первобанк БО2	11/04/13	10/04/14							10.45	0.94	477	да	2 000
Первобанк БО1	25/04/12	24/04/13							8.11	0.04		да	2 000
Первобанк БО3	24/09/13	22/09/15	100.47	100.80					10.09	0.46		нет	2 000
<b>СМП Банк</b>													
СМП Банк 01	26/11/13	23/05/17	99.90						9.98	0.61		да	3 000
<b>ПРОБИЗНЕСБАНК</b>													
Пробизнесбанк 7	03/09/13	05/09/15	98.00	100.69	100.70	0.21	3	18 900	10.14	0.41		нет	2 000
<b>ЛОКО-Банк</b>													
ЛОКО-Банк 05	25/07/13	23/07/13	100.37						8.62	0.30		да	3 000
ЛОКО-Банк БО3	13/08/13	11/08/15	100.55	100.70	100.70	-0.02	5	1 900	8.78	0.35		да	3 000
ЛОКО-Банк БО1	07/02/13	06/02/14	85.51	100.64	100.45	-0.05	2	19	9.51	0.81		да	3 000
ЛОКО-Банк БО2	13/02/14	11/02/16	100.54	100.89					9.94	0.83		нет	4 000
<b>НОВИКОМ Банк</b>													
Новиком Банк 1	26/05/13	25/11/13							7.40	0.13		да	2 000
Новиком Банк БО1	07/07/13	07/07/14	99.87		100.05	0.05	2	11	8.37	0.25		да	3 000
Новиком Банк БО4	11/10/13	11/10/15							9.05	0.48		да	2 000

Выпуск	Дата		Котировки		Цена		Кол-во сделок	Оборот, шт	УТМ/УТФ	Дюрация	Сред репо ФЗ (бп)	ЦБ	Объем млн
	Оферты	Погашения	Покупка	Продажа	Посл	Изм. пп							
<b>Внешпромбанк</b>													
Внешпромбанк 2	19/06/13	13/12/17							5.56	0.20		нет	2 000
Внешпромбанк БО2	26/10/13	26/10/15	100.00	100.80					11.01	0.52		да	3 000
Внешпромбанк БО1	30/11/12	30/11/13	100.51	101.57	100.65	-0.15	2	2 241	10.91	0.62		да	3 000
<b>АК Барс Банк</b>													
АК Барс Банк 4	17/04/12	15/10/13							8.84	0.50		да	5 000
АК Барс Банк БО1	17/10/13	15/10/15		100.79					9.25	0.50		да	5 000
АК Барс Банк БО2	19/03/14	16/03/16							9.41	0.98	372	нет	0000 000
<b>Азиатско-Тихоокеанский Банк</b>													
АТБ 01	28/04/13	30/04/15		100.15					7.99	0.05		да	2 000
АТБ БО1	19/08/14	19/02/16	100.15	100.40	100.39	0.19	4	40 000	10.32	1.29	458	нет	3 000
<b>УБРиР</b>													
УБРР 2	30/04/13	01/05/14	100.20	100.46	100.20	0.05	5	16 057	8.06	0.06		да	2 000
УБРР БО1	01/10/13	29/09/15	100.75	101.40	101.00		2	100	10.58	0.48		да	2 000
<b>Запсибкомбанк</b>													
Запсибкомбанк БО2	16/08/13	14/08/15	100.71	102.00	101.50	0.40	5	91 550	8.23	0.36		да	2 000
Запсибкомбанк БО1	21/12/12	20/06/14	100.00	100.28					0.01	1.20		нет	2 000
Запсибкомбанк БО3	26/02/15	25/02/16	100.80	101.00	100.83	-0.02	2	2 901	11.29	1.73	548	нет	2 000
<b>Российский Капитал</b>													
РосКапитал 03	26/10/13	28/10/15	100.20	100.70					10.06	0.53		да	3 000
<b>Банк Авангард</b>													
Авангард 03	11/05/12	10/05/13	100.06	100.21	100.21		2	183	6.79	0.09		да	2 000
Авангард БО1	03/02/14	01/02/16	100.00	100.24	100.20	0.10	2	3 700	9.68	0.80		нет	2 000
<b>Татфондбанк</b>													
Татфондбанк БО-5	08/04/14	07/04/15							12.56	0.92	688	да	2 000
Татфондбанк БО-6	15/10/13	13/10/15							11.45	0.49		да	2 000
Татфондбанк БО-3	28/11/13	27/11/14	100.69	100.70	100.69	0.12	1	51	11.36	0.61		да	2 000
Татфондбанк БО-1	28/06/12	26/12/13	99.86	100.00					10.99	0.69		да	2 000
Татфондбанк БО-4	18/02/14	17/02/15	100.58	100.75	100.75	0.15	5	6 300	11.59	0.84		да	3 000
Татфондбанк БО-7	07/02/14	06/06/16	100.80	100.98	101.00	0.20	1	500	11.74	0.81		нет	2 000
Татфондбанк БО-2	18/10/12	17/04/14	100.55	100.70	100.70	0.20	7	10 186	11.83	0.94	615	да	2 000
<b>СДМ-Банк</b>													
СДМ-Банк 01	28/02/14	01/03/16							12.78	0.97	709	нет	0000 000
<b>Морской Банк</b>													
Морской Банк 01	05/03/14	09/07/16	100.00	100.38	100.03	0.03	11	6 182	13.08	0.88		нет	2 000
<b>Европлан</b>													
Европлан 03	04/11/14	31/10/17	101.60	102.00	102.00	0.30	5	1 570	10.08	1.42	432	нет	4 000
Европлан 04	24/02/16	20/02/19							10.69	2.65	479	нет	2 000
<b>Банк Открытие</b>													
Открытие 01	18/12/13	13/12/17	100.30	100.37	100.35		4	44 002	10.43	0.67		нет	3 000
<b>ФК Открытие</b>													
ФК Открытие 03	04/10/13	29/09/17	99.46						10.53	0.48		нет	7 000
ФК Открытие 02	26/12/13	22/12/16	99.60	100.99	100.00		2	1 645	10.99	0.69		нет	5 000
ФК Открытие 04	25/06/14	20/12/17	96.32		100.00		1	1 690	11.46	1.15	574	нет	5 000
ФК Открытие 01		14/10/14							9.53	1.39	377	нет	5 000
<b>РЕГИОНАЛЬНЫЕ</b>													
<b>МОСКВА</b>													
Москва 61	03/06/13		101.17	101.95	101.56	0.01	1	3 261	4.78	0.15		да	30 000
Москва 53	01/09/13		100.00	100.15	100.15		1	1	6.70	0.40		да	15 000
Москва 63	10/12/13		105.06	105.95					6.36	0.65		да	15 000
Москва 62	08/06/14		106.10	106.15	106.10	-0.09	8	74 438	6.84	1.10	113	да	35 000
Москва 39	21/07/14		97.00	100.60					7.11	1.24	138	да	10 000
Москва 64	24/06/15		99.01	100.10	100.05	0.18	8	74 695	7.09	2.05	124	да	20 000
Москва 44	16/11/15		110.66	112.30					7.12	2.23	125	да	40 000
Москва 56	22/09/16		98.77	100.00	99.28	0.13	3	20 988	7.37	3.12	144	да	20 000
Москва 49	14/06/17		98.04	99.05					7.31	3.62	133	да	25 000
Москва 66	23/11/18		103.51	105.99	105.50	0.10	1	1	7.62	4.51	140	да	30 000
Москва 48	11/06/22		93.80	94.05					7.59	6.74	91	да	30 000
<b>САНКТ-ПЕТЕРБУРГ</b>													
СПб 38	19/11/15								7.53	2.35	165	да	10 000
СПб 39	01/06/17		86.20	101.35	101.10	0.30	1	30 000	7.77	3.53	180	да	7 000
<b>МОСКОВСКАЯ ОБЛ</b>													
Московская Обл 8	11/06/13		100.20	100.40					7.28	0.18		да	19 000
Московская Обл 7	16/04/14		100.07	100.70					8.15	0.96	246	да	16 000
<b>ЛЕНИНГРАДСКАЯ ОБЛ</b>													
Ленинградская Обл 3	05/12/14		105.60	106.50	105.60		1	135	8.23	1.51	246	да	1 000
<b>НИЖЕГОРОДСКАЯ ОБЛ</b>													
Нижегородская Обл 6	07/10/15		99.60	100.58					8.09	1.41	233	да	5 000
Нижегородская Обл 7	16/11/16		103.35	103.65					7.99	1.85	216	да	8 000
Нижегородская Обл 8	29/08/17		104.85	105.00	105.00	0.10	18	15 086	8.29	3.08	236	да	8 000
<b>САМАРСКАЯ ОБЛ</b>													
Самарская Обл 6	10/05/13		100.72	100.74	100.74	-0.06	1	20	6.56	0.09		да	2 000
Самарская Обл 5	19/12/13		101.01	101.90	101.01	-0.88	4	5	8.03	0.68		да	8 000
Самарская Обл 8	13/12/17		87.02	101.92					7.87	1.36	212	да	15 000
Самарская Обл 7	30/11/16		99.20						8.18	1.70	238	да	12 000
<b>ЯКУТИЯ</b>													
Якутия 35001	11/04/13								5.52	0.01		да	3 000
Якутия 34004	19/09/13		101.00	101.20	101.20	0.25	1	2	7.19	0.44		да	2 000
Якутия 35002	17/04/14		100.40	100.75					7.68	0.90		да	3 000

Выпуск	Дата		Котировки		Цена		Кол-во сделок	Оборот, шт	УТМ/УТФ	Дюрация	Спред	репо ЦБ	Объем млн
	Оферты	Погашения	Покупка	Продажа	Посл	Изм. пп							
Якутия 35003		20/05/16	100.25	101.08					8.01	2.15	215	да	3 000
Якутия 35004		17/05/17							7.72	2.54	183	да	3 000
<b>КРАСНОДАРСКИЙ КРАЙ</b>													
Краснодарский край 3		27/09/14	100.20	100.80					7.52	0.94	184	да	4 000
Краснодарский край 4		09/11/17	102.50	102.80	102.65	0.15	1	1	7.90	2.09	204	да	12 000
<b>СТАВРОПОЛЬСКИЙ КРАЙ</b>													
Ставропольск кр 34001		12/12/17	103.70	104.30					8.43	2.22	256	нет	5 000
<b>КРАСНОЯРСКИЙ КРАЙ</b>													
Красноярский край 5		29/11/16	101.40	101.90					7.41	1.10	170	да	9 000
Красноярский край 6		19/10/17	101.77	101.90					8.02	2.44	214	да	17 000
<b>ВОЛГОГРАДСКАЯ ОБЛ</b>													
Волгогр обл 34004		04/06/14	97.00	101.50					8.84	0.70		да	2 000
Волгогр обл 34005		04/05/16	98.20	99.00					8.39	1.74	258	да	3 000
Волгогр обл 35002		28/05/17	86.02	101.48					8.31	1.91	247	да	5 000
<b>КОМИ</b>													
Коми Респ 35007		22/11/13	100.28	100.49					7.79	0.61		да	1 000
Коми Респ 34009		18/10/14	97.00	101.00					7.26	0.97	157	да	2 000
Коми Респ 35008		03/12/15	94.50	102.35					9.36	1.91	352	да	1 000
Коми Респ 32010		15/12/16		102.50					8.22	1.99	237	да	2 000
<b>ТУЛЬСКАЯ ОБЛ</b>													
Тульская обл 34002		25/09/15	100.06	100.65	100.60		12	16 001	8.43	1.45	267	да	5 000
<b>ЛИПЕЦКАЯ ОБЛ</b>													
Липецкая обл 34006		05/06/13	100.15	100.35	100.35	0.07	1	60	6.72	0.16		да	2 000
Липецкая обл 34007		26/05/17	100.55	101.65					8.33	1.88	250	нет	3 000
<b>ВОРОНЕЖСКАЯ ОБЛ</b>													
Воронежск обл 34005		17/12/17							8.67	2.39	279	нет	5 000
<b>КАЛУЖСКАЯ ОБЛ</b>													
Калужская обл 34004		26/06/13							6.29	0.22		да	2 000
Калужская обл 34005		19/05/16	85.21	100.65					8.34	2.35	246	да	3 000
<b>УДМУРТИЯ</b>													
Удмуртия 25003		14/07/13							3.27	0.27		да	1 000
Удмуртия 34004		25/11/15							6.90	1.70	110	да	2 000
Удмуртия 34005		24/11/16	89.79	105.85					7.67	2.13	181	да	2 000
Удмуртия 34006		05/12/17	104.00	104.50					8.22	2.66	232	нет	3 000
<b>КОСТРОМСКАЯ ОБЛАСТЬ</b>													
Костромск обл 34006		17/11/16	101.70	102.50					8.60	1.47	283	да	4 000
<b>ОРЕНБУРГСКАЯ ОБЛ</b>													
Оренбургск обл 34001		14/12/17	104.60	105.97					8.38	2.88	246	нет	4 000
<b>ВОЛОГОДСКАЯ ОБЛ</b>													
Вологодская обл. 34002		14/12/16	104.20	104.60					8.82	1.95	298	да	3 000
Вологодская обл. 34003		05/12/17	103.00	103.60					8.61	2.36	273	нет	5 000
<b>БЕЛГОРОДСКАЯ ОБЛ</b>													
Белгородск обл 24003		14/05/13	91.12						7.16	0.10		да	2 000
Белгородск обл 34006		08/08/17	87.40	102.40	102.40	0.15	5	87 461	8.02	1.92	218	да	5 000
<b>РЕСП КАРЕЛИЯ</b>													
Карелия 34013		18/06/15	101.90	102.08	101.90	-0.18	4	6 900	7.80	1.03	210	да	2 000
Карелия 34014		30/11/16	94.01	103.00					8.06	1.33	232	да	1 000
Карелия 34015		22/10/17		102.15					8.29	2.04	244	нет	2 000
<b>ЯРОСЛАВСКАЯ ОБЛАСТЬ</b>													
Ярослав Обл 34009		16/05/13	100.11	100.16	100.16		2	58	6.56	0.10		да	3 000
Ярослав Обл 34010		15/04/14							7.59	0.73		да	3 000
Ярослав Обл 34011		21/08/15	101.30	102.10					7.90	1.83	208	нет	3 000
<b>РЯЗАНСКАЯ ОБЛАСТЬ</b>													
Рязанская Обл 34001		27/11/14	100.01	100.19					8.29	1.14	257	да	2 000
<b>ТОМСКАЯ ОБЛ</b>													
Томская обл 34037		27/11/13	102.05	102.50					7.98	0.62		да	3 000
Томская обл 35045		19/12/17	99.00	102.20					8.07	2.64	217	нет	5 000
<b>БАШКОРТОСТАН</b>													
Башкортостан 34007		29/11/16	101.95	102.10					7.99	2.06	214	нет	3 000
<b>ЧУВАШИЯ</b>													
Чувашия 34007		04/06/13	100.15	101.00					5.11	0.16		да	1 000
Чувашия 31008		15/06/14	99.70	100.00					8.55	1.14	283	да	1 000
Чувашия 34009		19/07/15	100.95	101.35	101.35	0.45	1	1 600	7.92	1.18	220	да	2 000
<b>МАРИЙ ЭЛ РЕСП</b>													
Марий Эл 34006		04/10/15	101.10	102.00	101.10		3	148	8.53	1.56	275	нет	2 000
<b>ХМАО</b>													
ХМАО-Югра 25008		19/12/13	101.90	102.90					4.51	0.67		да	2 000
<b>ХАКАСИЯ</b>													
Хакасия 34001		25/08/13	85.40	100.44					7.34	0.38		нет	1 000
Хакасия 34002		09/08/15	101.50	102.00					8.62	1.49	285	да	2 000
<b>СВЕРДЛОВСКАЯ ОБЛАСТЬ</b>													
Свердловск обл 34001		11/12/16	100.52	102.35	102.37	0.19	1	330 000	7.62	1.44	186	да	3 000
Свердловск обл 34002		04/12/17	102.40	102.75					8.00	2.20	213	нет	3 000
<b>ТВЕРСКАЯ ОБЛАСТЬ</b>													
Тверская Обл 34006		12/06/14		104.00					7.77	0.81		да	3 000
Тверская Обл 34005		26/12/13	101.01	105.75	104.50	-1.35	3	2 566	8.78	0.69		да	4 000
Тверская Обл 34007		15/12/15	100.00	100.19					8.80	2.13	294	да	3 000

# ОФЗ



# Инвестиционный Департамент

Россия, 129110, Москва, Банный пер, дом 9  
тел. 7 495 937 07 37, факс 7 495 937 07 36  
WEB: <http://www.zenit.ru>

## Начальник Департамента

Кирилл Копелович

kopelovich@zenit.ru

## Зам.начальника Департамента

Константин Поспелов

konstantin.pospelov@zenit.ru

## Управление продаж

Валютные и рублевые облигации

Юлия Шабанова

j.shabanova@zenit.ru

Валютные и рублевые облигации

Максим Симагин

m.simagin@zenit.ru

Валютные и рублевые облигации

Александр Валканов

a.valkanov@zenit.ru

Валютные и рублевые облигации

Юлия Паршина

y.parshina@zenit.ru

## Аналитическое управление

Акции

research@zenit.ru

Облигации

firesearch@zenit.ru

Макроэкономика

Владимир Евстифеев

v.evstifeev@zenit.ru

Макроэкономика/кредитный анализ

Кирилл Сычев

k.sychev@zenit.ru

Кредитный анализ

Евгений Чердаков

e.cherdakov@zenit.ru

Количественный анализ

Дмитрий Чепрагин

d.chepragin@zenit.ru

Акции

Евгения Лобачева

eugenia.lobacheva@zenit.ru

## Управление рынков долгового капитала

ibcm@zenit.ru

Рублевые облигации

Денис Ручкин

d.ruchkin@zenit.ru

Андрей Пашкевич

a.pashkevich@zenit.ru

Фарида Ахметова

f.akhmetova@zenit.ru

Марина Никишова

m.nikishova@zenit.ru

Вера Панова

vera.panova@zenit.ru

Алексей Басов

a.basov@zenit.ru

Екатерина Гашигуллина

e.gashigullina@zenit.ru

Каждый аналитик, задействованный в написании данного обзора, подтверждает, что все положения отражают его собственное мнение в отношении финансовых инструментов или эмитентов. Вознаграждение аналитиков не связано напрямую или косвенно с мнениями или рекомендациями, изложенными в данном обзоре. Банк ЗЕНИТ не несет ответственности за операции третьих лиц, совершенные на основе мнений аналитиков, изложенных в данном обзоре. Мнение Банка может не совпадать с мнением аналитика, изложенным в данном обзоре.

Информация, представленная в обзоре, основана на источниках, которые Банк ЗЕНИТ признает надежными, тем не менее, Банк не несет ответственности за ее достоверность и полноту. Описания финансовых инструментов и эмитентов не претендуют на полноту. Прошлые показатели не являются гарантией своего повторения в будущем. Обзор не имеет отношения к инвестиционным целям или финансовой ситуации третьих лиц. Все мнения и рекомендации, основанные на представленной информации, соответствуют дате выхода обзора и могут быть изменены без уведомления. Обзор предоставляется исключительно в информационных целях и не является предложением купить или продать соответствующие финансовые инструменты. Инвесторы должны самостоятельно принимать инвестиционные решения, используя обзор лишь в качестве одного из средств, способствующих принятию взвешенных решений. Обзор подготовлен Банком ЗЕНИТ для распространения среди профессиональных участников рынка и институциональных инвесторов. Не являющиеся профессиональными участниками инвесторы должны искать возможность дополнительной консультации перед принятием инвестиционного решения. Обзор может содержать информацию и рекомендации касательно финансовых инструментов, недоступных для покупки или продажи непрофессиональными участниками рынка.

Банк ЗЕНИТ может выступать маркетмейкером по одному или нескольким финансовым инструментам, упомянутым в данном обзоре и иметь по ним длинные или короткие позиции. Банк ЗЕНИТ также может предоставлять услуги финансового советника и выступать организатором и андеррайтером по проектам корпоративного финансирования одной из указанных в обзоре компаний.

Дополнительная информация и сопроводительная документация может быть предоставлена по запросу. © 2013 Банк ЗЕНИТ.