

ДОЛГОВОЙ РЫНОК

ежедневный обзор
Торговые идеи /стр. 2/
Внешний рынок долга /стр. 3/

- Позитивный старт сезона отчетностей укрепил оптимизм на рынках

Денежно-кредитный рынок /стр. 4/

- Ставки МБК подросли, но ликвидность продолжает пополняться
- Рубль продолжает компенсировать потери

Российский долговой рынок /стр. 5/

- Евробонды ослабели на фоне сопоставимых EM
- ОФЗ корректируются, корпоративный сектор движется «в плюс»

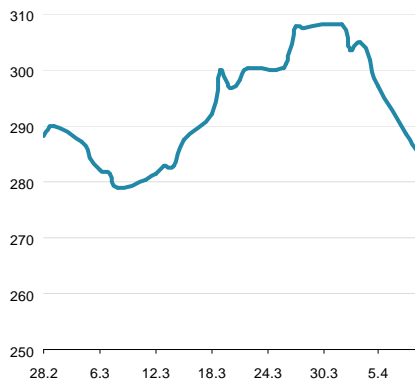
Первичный рынок /стр. 6/
Приложения

- Результаты торгов рублевыми облигациями на ММВБ /стр. 7/
- Карты доходности рублевого рынка /стр. 19/

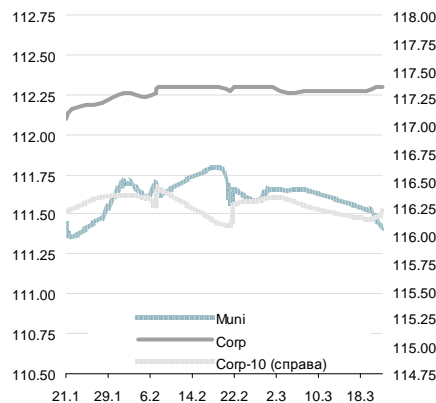
Динамика ключевых показателей

	знач.	Δ за день	за 6 месяцев:	
			MIN.	MAX.
Внешний рынок долга				
UST-10 yield	1.75	▲	0.00	1.58 2.06
UST 10-2Y sprd	152	▲	0	134 180
EMBI+Glob.	286	▼	-3	245 309
EMBI+Rus sprd	163	▼	-12	114 190
Russia'30 yield	2.93	▼	-0.01	2.51 3.25
Денежный рынок				
Libor-3m	0.28	▼	0.00	0.28 0.36
Euribor-3m	0.21	▲	0.00	0.18 0.23
MbsPrime-1m	6.53	▲	0.02	6.22 6.91
Корсчета в ЦБ	907.6	▲	144.1	473 1570
Депоз. в ЦБ	115.9	▼	-23.2	66 403
NDF RU 3m	6.4	▲	0.1	6 6
Валютный рынок				
USD/RUB	31.027	▼	-0.240	29.85 31.74
EUR/RUB	40.589	▼	-0.086	39.55 41.04
EUR/USD	1.308	▲	0.007	1.27 1.36
Корзина ЦБ	35.264	▼	-0.121	34.44 35.79
DXY Индекс	82.309	▼	-0.443	79.02 83.22
Фондовые индексы				
RTS	1439.5	▲	1.0%	1364 1636
Dow Jones	14673.5	▲	0.41%	12542 14673
DAX	7687.9	▲	0.66%	6951 8058
Nikkei 225	13192	▲	0.73%	8534 13193
Shanghai Comp.	2225.8	▲	0.02%	1960 2434
Сырьевые рынки				
Нефть Urals	103.6	▲	0.06%	102 117
Нефть Brent	106.2	▲	0.11%	104 119
Золото	1585.3	▼	-0.12%	1555 1767
CRB Index	291.0	▲	0.63%	288 310

Источник: Reuters, Bloomberg, ЦБ

EMBI+ Global Sovereign Spread


Источник: JPM

Ценовые индексы ZETBI


Источник: ММВБ, Банк ЗЕНИТ

Динамика индексов ZETBI

	знач.	Δ за день	за 6 месяцев:	
			MIN.	MAX.
Price Return				
OFZ	122.9	▲	0.08	107.5 126.0
Muni	111.4	▼	-0.05	109.6 112.4
Corp	112.3	▼	0.00	110.7 112.3
Corp-10	116.2	▲	0.02	115.0 116.9
Total Return				
OFZ	289.2	▲	0.23	233.3 291.7
Muni	361.9	▼	-0.97	331.5 363.0
Corp	360.3	▲	0.08	330.6 361.8
Corp-10	361.8	▲	0.15	332.4 361.8
Объем торгов в сегменте (млн руб.)				
OFZ	845	▲	141	0 20 310
Muni	133	▼	-107	10 5 492
Corp	10 091	▲	3 588	244 23 593
Corp-10	264	▼	-824	47 1 348

Источник: ММВБ, Банк ЗЕНИТ

Торговые идеи

ЛОКАЛЬНЫЕ ВЫПУСКИ

Выпуск	Рейтинг, S&P/M/F	Цена послед. сделки	УТР/УТМ	Дюрация	Комментарий
НПК, БО-01	Globaltrans: - / Ba3 / BB	102.40	8.82	1.76	Одно из самых доходных предложений среди качественных заемщиков рейтинговой категории В+/ВВ-, сильный операционный профиль и кредитные метрики материнской компании
НПК, БО-02		102.35	8.79	1.76	
Лента, 01	В+ / - / -	100.05	17.39	2.55	Новое предложение среди компаний потребительского сектора, премия 40-60 бп к бумагам X5 при одинаковых рейтингах
Лента, 02		100.05	17.39	2.55	
Лента, 03		101.80	9.52	2.56	
ЛенСпецСМУ, 02	В / - / -	104.00	11.87	2.99	Один из самых доходных выпусков строительного сектора, с учетом сопоставимого кредитного качества премия не менее 160 бп к кривой ЛСР лишь за более длинную дюрацию считаем избыточной
Роснефть, 04	BBB- / Baa1 / BBB	103.15	8.02	3.73	Наиболее ликвидное предложение среди качественных корпоративных заемщиков с госучастием: спрэд к ОФЗ на уровне 160-170 бп
Роснефть, 05		103.15	7.88	3.73	
ГТЛК, 01	BB- / - / -	102.04	9.32	2.47	Наиболее доходное предложение среди финансовых компаний с госучастием на рынке
Русский Стандарт, БО-03	В+ / Ba3 / В+	100.53	9.59	1.31	Новое доходное предложение среди частных банков категории В+/ВВ-, около 100 бп премии к выпускам ХКФ Банка
Русский Стандарт, БО-04		100.70	9.86	1.75	
Русфинанс Банк, БО-03	- / Ba1 / BBB+	102.49	8.69	1.43	Спрэд около 300 бп к ОФЗ слишком широкий для рейтинговой категории BBB, премия более 50 бп к спредам Росбанка с аналогичным рейтингом

Данные в таблице по состоянию на 09.04.2013

ЕВРООБЛИГАЦИИ

Выпуск	Рейтинг, S&P/M/F	Цена послед. сделки	УТМ	Дюрация	Комментарий
VTB'17	BBB / Baa1 / BBB	108.06	3.80	3.62	Выпуски ВТБ предлагают лучшую доходность среди старших выпусков в сегменте госбанков, обеспечивая дополнительные 80-100 бп над спредами ВЭБа и Сбербанка при одинаковых кредитных рейтингах
VTB'18 (6.315)		109.33	4.17	4.25	
VTB'18 (6.875)		111.79	4.29	4.35	
VTB'20		111.34	4.74	6.13	
RUSB'17	В+ / Ba3 / В+	108.27	6.96	3.55	Старший выпуск предлагает достаточно высокую доходность, торгуясь близко к уровням субординированного выпуска HCFBRU'20
CRBKMO'14	- / B1 / BB-	104.55	4.61	1.25	Выпуск интересен для buy&hold с учетом короткой дюрации и предлагаемой доходности
GPBRU'19 (sub)	BB+ / Ba1 / -	108.29	5.61	4.90	Интересная идея в сегменте субординированного долга: выпуск все еще сохраняет потенциал сужения спреда к старшему выпуску GPBRU'17 на уровне 50 бп
BKMOSC'17 (sub)	- / Ba3 / BBB-	104.47	4.80	3.59	Выпуск предлагает спрэд, сопоставимый с субордами материнского ВТБ, обеспечивая более высокую доходность при меньшей дюрации
EVRAZ'17	В+ / B1 / BB-	107.23	5.38	3.46	Спрэды выпусков к Северстали и НЛМК по-прежнему достаточно широки, при этом потенциал сужения мы оцениваем на уровне 50 бп за счет консолидации в отчетность Распадской с 2013 г. и улучшения конъюнктуры на рынке стали.
EVRAZ'18 (9.5)		115.65	5.86	4.03	

Примечание:

19.03.2013 исключен выпуск О'Кей, 02. С момента включения в список рекомендованных бумаг в середине января выпуск продемонстрировал неплохую динамику котировок, подорожав примерно на 100 бп, и не исчерпал полностью весь потенциал ценового роста. Вместе с тем, вышедшие на вторичные торги дебютные выпуски Ленты (S&P: В+/Стабильный) предлагают лучшую доходность по сравнению с бумагами О'Кей (Fitch: В+/Стабильный) при сопоставимой дюрации, при этом Лента, на наш взгляд, характеризуется более сильным кредитным профилем, а ее бумаги обладают более высоким потенциалом сужения спреда к бенчмарку - выпуску X5 Финанс БО-01. В связи с этим, мы исключили из перечня торговых идей выпуск О'Кей, 02, заменив его на выпуски Лента, 01-03.

05.03.2013 исключен выпуск Промсвязьбанк, БО-7. С конца декабря прошлого года выпуск подорожал примерно на 150 бп (спрэд к ОФЗ сузился на 50-60 бп), что ограничивает потенциал дальнейшего роста котировок с учетом относительно короткой дюрации бумаг. В качестве более доходной альтернативы бумагам Промсвязьбанка рекомендуем обратить внимание на новые выпуски Русский Стандарт, БО-03/БО-04.

08.02.2013 исключен выпуск ВЭБ-Лизинг, 06. За последний месяц цена выпуска выросла более чем на 100 бп, в результате его спрэд к материнскому ВЭБу сократился до минимальных значений. В то же время в сегменте гос. лизинговых компаний появились выпуски ГТЛК, спрэды которых выглядят достаточно широко.

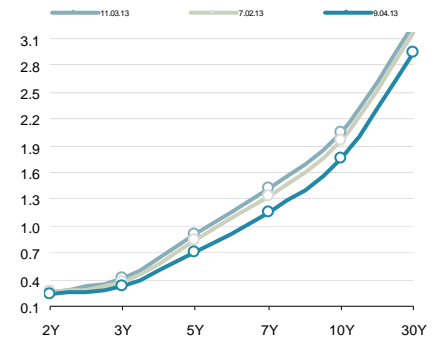
Внешний рынок долга

Позитивный старт сезона отчетностей укрепил оптимизм на рынках

На глобальных площадках сохраняется повсеместный оптимизм, который генерируют ожидания успешного для рискованных активов сезона корпоративных отчетов. Вторник начался с оптимизма вокруг цифр, свидетельствующих о более слабом инфляционном давлении в Китае, которое, однако, пока не позволяет говорить об ответных мерах Центробанка страны на эти данные.

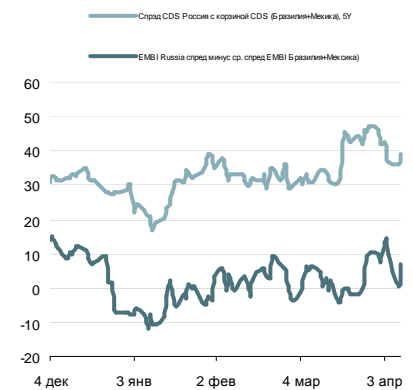
Старт сезона корпоративных отчетов выдался умеренно-позитивным. Показатели прибыли компании Alcoa превзошли консенсус-прогнозы. Компания показала более высокую прибыль – 0.11 долл. на акцию при прогнозе 0.08 долл., однако ее ожидания по-прежнему остаются сдержанными. Alcoa сохраняет ожидания по росту мирового спроса на алюминий в текущем году на уровне 7%, однако профицит предложения заставляет компанию сокращать финансирование новых проектов. Теперь наиболее интересные для рынков отчеты (JPMorgan и Wells Fargo) будут объявлены в пятницу до открытия торгов США.

Кривая US Treasures



Источник: Reuters

Спрэды EMBI+ (Россия, Бразилия)



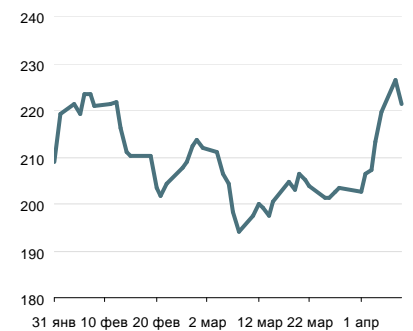
Источник: Bloomberg

Спрэд Россия-30 / UST-10Y



Источник: Reuters

Спрэд Russia EMBI Corp/Sovereign



Источник: Reuters

Денежно-кредитный рынок

Ставки МБК подросли, но ликвидность продолжает пополняться

Локальный денежно-кредитный рынок вчера вновь оказался под давлением ограничительных лимитов ЦБ РФ по предоставлению банкам краткосрочной ликвидности, прервав 2-дневное восстановление. В итоге уровень краткосрочных процентных ставок поднялся в среднем на 30 бп: овернайт на рынке МБК обошелся в среднем под 6.30% годовых (+40 бп), 1-дневное междилерское репо с облигациями – под 6.05% годовых (+25 бп). Аукционы прямого репо с ЦБ РФ позволили банкам привлечь на 1 день 250 млрд руб. при спросе в 332 млрд руб. и 1.2 трлн руб. на 7 дней. Сегодня утром сумма средств на корсчетах и депозитах банков в ЦБ РФ увеличилась на 120.8 млрд руб. до 1 023.5.7 млрд руб.

Несмотря на вчерашнее ослабление условий, российский денежный рынок сохраняет неплохую форму. Уровень ликвидности с начала недели поднялся на 260 млрд руб., из которых только около 100 млрд руб. пришлось на увеличение задолженности перед ЦБ РФ. Мы ожидаем сохранения краткосрочных процентных ставок на уровне в 6% годовых до начала налогового периода, ожидаемого в начале следующей недели.

Рубль продолжает компенсировать потери

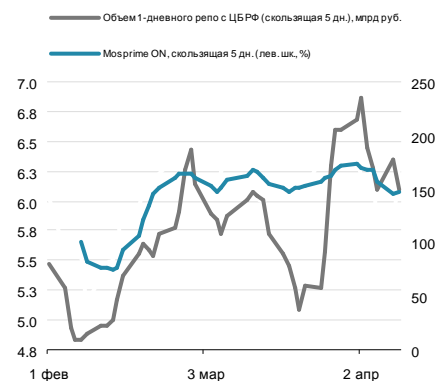
Торги на валютном рынке вчера вновь были позитивными для рубля, курс бивалютной корзины снизился по итогам дня на 9 коп. (-46 коп. за 2 дня) до отметки 35.34 руб. Рубль поддерживали преимущественно внешние факторы: нефть подорожала на 1% до 106 долл. за барр. (brent), а евро укрепился к доллару еще на 1 фигуру до \$1.31. Учитывая позитивные настроения на глобальных площадках, а также приближающийся период налоговых платежей, рубль может продолжить получать поддержку и вскоре вернуться к уровню 35 руб. за корзину.

Денежно-кредитный рынок – основные события на неделе

Дата	Аукционы ЦБ и Фонда ЖКХ, поступление и возврат средств на счета комбанков, уплата налогов	Прямое репо с ЦБ РФ, 1 день, млрд руб.
Понедельник		149
Вторник	Аукцион Казначейства 35 дней, 50 млрд руб., от 6.0% годовых	250
Среда	Аукцион ОФЗ Возврат в бюджет 90.6 млрд руб.	
Четверг	Аукцион Казначейства 91 день, 50 млрд руб., от 6.5% годовых	
Пятница		

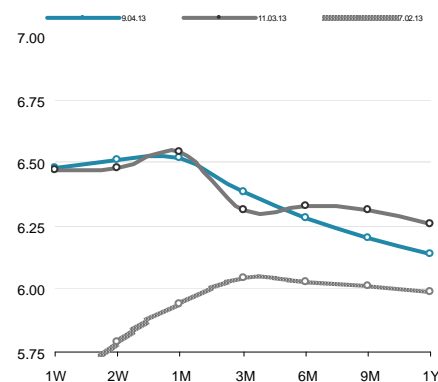
Источник: ЦБ РФ, Минфин, Фонд ЖКХ

Ставки МБК и репо с ЦБ РФ



Источник: Reuters, ЦБ

Кривая NDF



Источник: Reuters

Российский долговой рынок

Кирилл Сычев
k.sychev@zenit.ru

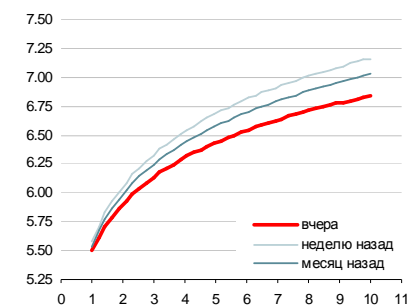
Евробонды ослабели на фоне сопоставимых EM

Российский сегмент во вторник выглядел слабее сопоставимых EM. Спреды суверенных бумаг расширились в пределах 5 бп на фоне нейтральной динамики UST. Снижение цен на дальнем участке суверенной кривой достигало 50 бп. Корпоративный сектор преимущественно дорожал, но темпы роста снизились до весьма умеренных 10 бп и выглядел довольно ровно в разрезе отдельных бумаг.

ОФЗ корректируются, корпоративный сектор движется «в плюс»

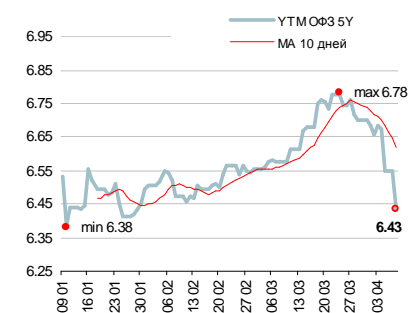
Локальный рынок во вторник сбавил обороты. ОФЗ корректировались после 3-х дневного ралли, доходности дальних выпусков сместились вверх на 2-3 бп, котировки ликвидных бумаг опустились на 10-20 бп. Активность вдоль кривой также заметно спала. Корпоративный сектор завершил день в уверенном «плюсе». В частности, спрос наблюдался на среднем участке кривой Газпрома, дальше по кривой, на 4-5 летнем участке дюрации, довольно активно покупали выпуски Газпром нефти и Башнефти. Неплохой рост показали выпуски Ростелеком 18 и Магнит 01, котировки которых прибавили до 40 бп. В банковском секторе чуть лучше рынка выглядел полуторалетний выпуск Русский Стандарт БО-03.

Кривая ОФЗ



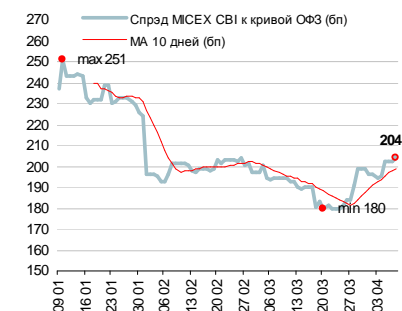
Источник: Reuters, расчеты Банка ЗЕНИТ

Доходности кривой ОФЗ в точке 5 лет



Источник: Reuters, расчеты Банка ЗЕНИТ

Спрэд индекса корп. облигаций ММВБ к кривой ОФЗ



Источник: ММВБ, Банк ЗЕНИТ

Первичный рынок

Первичный рынок

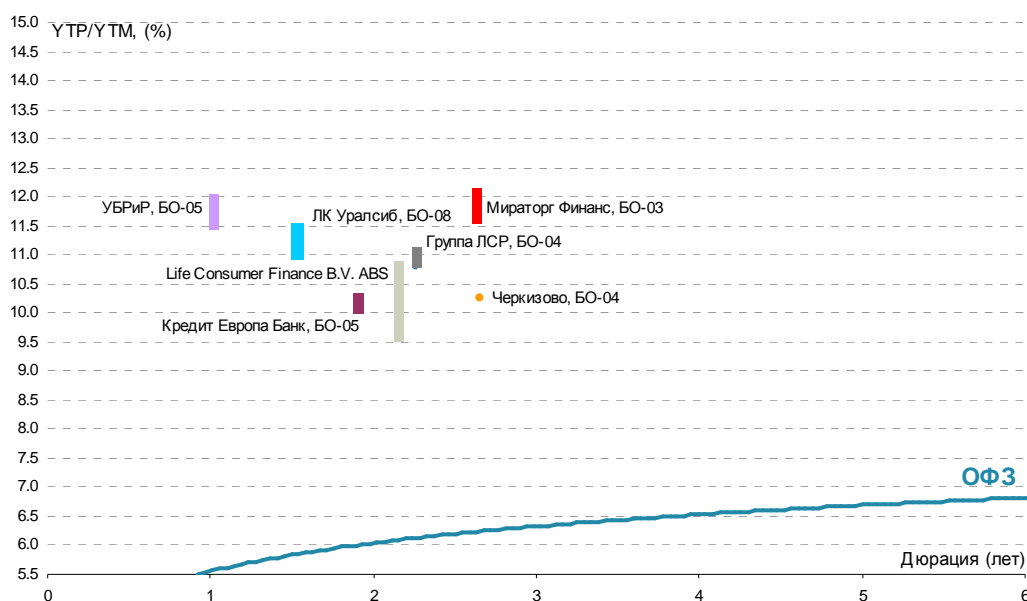
Выпуск	Рейтинг, S&P/M/F	Возможность включения в Ломбард ЦБ	Объем размещения, млн. руб.	Ориентир УТР/УТМ, % годовых	Закрытие книги	Дата размещения	Амортизация/Дюрация	Оферта/Погашение
Группа ЛСР, БО-04	- / B2 / B	да	3 000	10.78-11.04	Конкурс	10.04.2013	да / 2.25 г.	нет / 3 г.
Объедин. кондитеры - Финанс, БО-01	NR	нет	1 700	н/д	11.04.2013	15.04.2013	н/д	н/д / 10 лет
Черкизово, БО-04	- / B2 / -	да	3 000	10.25	Конкурс	16.04.2013	нет / 2.66 г.	нет / 3 г.
УБРиР, БО-05	B / - / -	да	2 000	11.46-11.99	17.04.2013	19.04.2013	нет / 1 г.	1 г. / 7 лет
Кредит Европа Банк, БО-05	- / Bа3 / BB-	да	5 000	9.99-10.25	17.04.2013	19.04.2013	нет / 1.86 г.	2 г. / 3 г.
Мираторг Финанс, БО-03	NR	нет	5 000	11.57-12.10	19.04.2013	23.04.2013	нет / 2.62 г.	нет / 3 г.
ЛК Уралсиб, БО-08	- / - / BB-	да	2 000	10.92-11.46	Конкурс	XX.04.2013	да / 1.48 г.	нет / 3 г.
Life Consumer Finance B.V., ABS	BBB / - / -	да	3 200	9.58-10.65	30.04.2013	XX.XX.2013	да / 2.15 г.	нет / 4 г.

Цветом выделены выпуски, по которым идет сбор заявок

Источник: Interfax, Bloomberg, Cbonds

Последние размещения

Выпуск	Рейтинг, S&P/M/F	Возможность включения в Ломбард ЦБ	Размещенный объем, млн. руб.	Bid cover/Размещ. объем	Ориентир УТР/УТМ, % годовых	Фактическая УТР/УТМ, % годовых	Дата размещения	Амортизация/Дюрация
РЖД, 28	BBB / Baa1 / BBB	да	20 000	2.0 / 100%	8.42-8.68	8.37	09.04.2013	нет / 5.45 г.
Новикомбанк, БО-03	- / B2 / -	да	3 000	н/д / 100%	9.99-10.25	10.09	08.04.2013	нет / 1 г.
РЕСО-Гарантия, 03	BB+ / - / -	да	3 000	3.7 / 100%	9.52-9.73	9.41	05.04.2013	нет / 2.68 г.
Нота-Банк, БО-03	- / B3 / -	да	2 000	1.5 / 100%	11.83-12.10	12.10	05.04.2013	нет / 1 г.
Аэрофлот, БО-03	- / - / BB-	да	5 000	3.0 / 100%	8.94-9.20	8.47	04.04.2013	нет / 2.71 г.
МТС, БО-01	BB / Baa2 / BB+	да	10 000	н/д / 100%	8.37-8.68	8.42	03.04.2013	нет / 4.19 г.
Магнит, БО-08	BB- / - / -	да	5 000	н/д / 100%	8.58-8.68	8.58	02.04.2013	нет / 3 г.
Магнит, БО-09	BB- / - / -	да	5 000	н/д / 100%	8.58-8.68	8.58	02.04.2013	нет / 3 г.
Европлан, 05	- / - / BB-	да	1 500	н/д / 100%	н/д	10.48	02.04.2013	3 г. / 6 лет
ЛК Уралсиб, БО-10	- / - / BB-	да	3 000	н/д / 100%	н/д	10.65	28.03.2013	нет / 2.61 г.
Центр-Инвест, БО-03	- / Baa3 / -	да	1 500	2.0 / 100%	10.25-10.78	10.51	27.03.2013	нет / 1.42 г.
Центр-Инвест, БО-06	- / Baa3 / -	да	1 000	2.0 / 100%	10.25-10.78	10.51	27.03.2013	нет / 1.42 г.
Роснефть, 07	BBB- / Baa1 / BBB	да	15 000	н/д / 100%	8.06-8.26	8.16	22.03.2013	нет / 4.21 г.
Роснефть, 08	BBB- / Baa1 / BBB	да	15 000	н/д / 100%	8.06-8.26	8.16	22.03.2013	нет / 4.21 г.
Национальный Капитал, БО-05	NR	нет	3 000	н/д / 100%	н/д	11.83	22.03.2013	нет / 2.61 г.
Ак Барс, БО-02	- / B1 / BB-	да	5 000	2.4 / 100%	9.52-9.83	9.41	20.03.2013	нет / 1 г.
МегаФон Финанс, 06	BBB- / - / -	да	10 000	н/д / 100%	8.16-8.42	8.16	13.03.2013	нет / 4.21 г.
МегаФон Финанс, 07	BBB- / - / -	да	10 000	н/д / 100%	8.16-8.42	8.16	13.03.2013	нет / 4.21 г.
Лента, 01	B+ / B1 / -	да	3 000	н/д / 100%	10.25	10.25	12.03.2013	нет / 2.66 г.



Результаты торгов рублевыми облигациями на ММВБ

Выпуск	Дата		Котировки		Цена		Кол-во сделок	Оборот, шт	УТМ/УТР	Дюрация	Сред репо ЦБ	Объем млн
	Оферты	Погашения	Покупка	Продажа	Посл	Изм. пп						
ОФЗ												
ОФЗ 26200		17/07/13	100.12	100.45	100.25	-0.15	12	258 150	5.27	0.27	да	50 000
ОФЗ 26201		16/10/13	100.40	100.65					4.67	0.51	да	47 000
ОФЗ 25076		13/03/14	101.32	101.36	101.36	0.02	58	748 245	5.64	0.91	да	155 000
ОФЗ 25068		20/08/14	108.02	108.29	108.29	-0.04	11	129 902	5.67	1.28	да	45 000
ОФЗ 26202		17/12/14	108.90	108.99	108.87	-0.12	12	82 428	5.78	1.56	да	40 000
ОФЗ 25071		26/11/14	103.69	103.89	103.89	0.19	3	9 300	5.65	1.52	да	80 000
ОФЗ 25079		03/06/15	102.35	102.48	102.47	0.01	5	505 005	5.84	1.99	да	150 000
ОФЗ 25075		15/07/15	102.35	102.70	102.35	0.13	2	2	5.84	2.11	да	150 000
ОФЗ 25077		20/01/16	103.90	104.00	104.00	0.10	5	65 980	5.85	2.54	да	150 000
ОФЗ 46017		03/08/16	100.70	100.85	100.70		2	2	6.16	2.57	да	80 000
ОФЗ 26203		03/08/16	103.10	103.20	103.10	-0.05	2	20 003	5.94	3.00	да	150 000
ОФЗ 46019		20/03/19	70.14						7.42	3.70	да	26 000
ОФЗ 48001		31/10/18	97.00	97.85					6.69	3.18	да	24 000
ОФЗ 25080		19/04/17	105.19	105.40	105.10	-0.30	3	102	6.05	3.46	да	150 000
ОФЗ 26206		14/06/17	105.34	105.55	105.34	-0.16	8	215 902	6.03	3.61	да	150 000
ОФЗ 26204		15/03/18	106.15	106.35	106.15	-0.15	1	1	6.13	4.22	да	150 000
ОФЗ 25081		31/01/18	100.80	100.85	100.85	-0.35	6	100 603	6.08	4.20	да	150 000
ОФЗ 46014		29/08/18	102.30	102.75					6.62	4.39	да	62 000
ОФЗ 46021		08/08/18	95.50	95.70	95.99	0.19	5	101 002	6.37	4.25	да	107 000
ОФЗ 26208		27/02/19	106.00	106.15	106.02	-0.23	5	100 101	6.36	4.87	да	150 000
ОФЗ 46005		09/01/19	71.00	72.70	72.70	2.50	2	18 000	6.51	5.04	да	27 000
ОФЗ 26210		11/12/19	102.20	102.40	102.20	-0.20	1	14 000	6.49	5.38	да	150 000
ОФЗ 46018		24/11/21	99.20	99.50					6.89	6.03	да	133 000
ОФЗ 26205		14/04/21	106.74	106.95	106.95	-0.05	11	100 692	6.58	6.02	да	150 000
ОФЗ 46023		23/07/26	108.10	108.94					6.83	6.11	да	295 000
ОФЗ 26209		20/07/22	106.85	107.05	106.85	-0.15	4	571 174	6.71	6.83	да	150 000
ОФЗ 46011		20/08/25	126.00						6.36	7.13	да	30 000
ОФЗ 26211		25/01/23	101.90	102.10	102.15	-0.10	4	104	6.81	7.18	да	150 000
ОФЗ 46022		19/07/23	89.00	92.20	91.20	-1.00	2	100	7.22	7.31	да	45 000
ОФЗ 26207		03/02/27	110.65	110.85	110.80	-0.20	20	173 930	7.04	8.73	да	150 000
ОФЗ 26212		19/01/28	100.30	100.45	101.00	-1.15	10	62 308	7.06	9.30	да	150 000
ОФЗ 46012		05/09/29	87.00	100.00					5.50	10.83	да	40 000
ОФЗ 46020		06/02/36	94.50	95.50	95.30	-0.70	2	2 000	7.47	11.27	да	135 000

МЕТАЛЛУРГИЧЕСКАЯ И ГОРНОДОБЫВАЮЩАЯ ПРОМЫШЛЕННОСТЬ

НорНикель

НорНикель ВОЗ		30/07/13	100.11	100.15					6.32	0.31	да	15 000
НорНикель ВО1		25/02/16	100.02	100.80	100.40	-0.20	5	50 005	7.89	2.61	196 нет	10 000
НорНикель ВО2		25/02/16	100.60	100.84	100.69	0.09	2	3	7.77	2.61	184 нет	10 000
НорНикель ВО4		25/02/16	100.60	100.80	100.80	0.20	3	11 003	7.72	2.61	179 нет	15 000

НЛМК

НЛМК ВО2	19/06/13	17/12/14	100.25	100.40					5.87	0.19	да	5 000
НЛМК ВО3	19/06/13	17/12/14	100.25	100.50					7.20	0.19	да	5 000
НЛМК ВО4	08/09/14	07/09/15	90.00						7.86	1.36	214 да	5 000
НЛМК ВО7		11/11/14	101.60	102.35					7.80	1.47	206 да	10 000
НЛМК 7	16/03/15	05/09/22	101.00	102.00	101.40	0.29	3	1 000	7.85	1.82	204 да	5 000
НЛМК 8	04/12/15	25/11/22	101.50	102.25	101.70	0.20	3	54 991	7.82	2.37	193 нет	10 000

ММК

ММК ВО8	15/08/13	12/02/15	98.04	100.50					7.94	0.35	да	5 000
ММК ВО4		27/02/14	99.70	100.00					7.77	0.87	да	5 000
ММК ВО6		10/06/14	98.00	100.00					8.40	1.20	271 да	5 000
ММК ВО7		22/07/14	98.00	100.00					8.41	1.23	271 да	5 000
ММК 18	01/12/15	22/11/22	102.00						8.55	2.35	266 да	5 000

Апроса

Апроса 21	25/06/13	18/06/15	100.27	101.42	100.35	0.05	5	62 390	6.72	0.21	да	8 000
Апроса 22	28/06/13	23/06/15	100.27		100.35		7	112 082	6.79	0.22	да	8 000
Апроса 23		18/06/15	102.05	102.40					8.16	2.01	232 да	7 000
Апроса 20		23/06/15	100.88	102.38	102.20	0.15	1	1	8.09	2.02	225 да	3 000
Апроса ВО1		30/10/15	101.80	102.10	102.25	0.40	4	101	8.10	2.28	222 да	5 000
Апроса ВО2		30/10/15	101.75	102.10	102.00	3.00	3	5	8.22	2.28	234 да	5 000

Евраз

Евраз 1	20/03/15	13/03/20	97.01	100.33	100.35	0.25	6	50 005	8.73	1.82	292 да	10 000
Евраз 3	20/03/15	13/03/20	100.00	100.50	100.35	0.25	3	56 125	8.73	1.82	292 да	5 000
Сибметинвест 1	16/10/14	10/10/19	106.75	107.10	106.75	-0.35	3	104	8.85	1.35	313 да	10 000
Сибметинвест 2	16/10/14	10/10/19	106.75	107.10	107.19	0.13	2	3	8.54	1.35	282 да	10 000
Евраз 2	26/10/15	19/10/20	101.21	102.55	102.40	0.10	2	11 172	9.07	2.22	320 да	10 000
Евраз 4	26/10/15	19/10/20	100.01	110.00					9.09	2.22	322 да	5 000
Евраз 5	06/06/16	27/05/21	92.02	98.31	98.30		1	440	9.23	2.76	328 да	5 000
Евраз 7	02/06/16	25/05/21	92.02	98.31	98.30		1	166	9.23	2.75	328 да	15 000

Металлоинвест

Металлоинвест 1	16/03/15	07/03/22		101.40					8.50	1.81	269 да	5 000
Металлоинвест 5	16/03/15	07/03/22	86.31	101.50	101.29	0.04	1	92	8.43	1.81	262 да	10 000

Выпуск	Дата		Котировки		Цена		Кол-во сделок	Оборот, шт	УТМ/УТР	Дюрация	Спред ф3 (бп)	репо ЦБ	Объем млн
	Оферты	Погашения	Покупка	Продажа	Посл	Изм. пп							
Металлоинвест 6	19/03/15	10/03/22	101.25	101.50					8.39	1.82	258	да	10 000
Металлоинвест 2	02/02/18	27/01/23	100.15	100.50	100.50	0.35	1	1 500	8.96	3.97	284	нет	5 000
Металлоинвест 3	02/02/18	27/01/23	85.20						9.04	3.97	292	нет	5 000
Мечел													
Мечел 5	16/04/13	09/10/18	99.96	100.05	100.05	0.01	2	70	8.79	0.02		да	5 000
Мечел ВО3		24/04/13	99.98	100.02					9.26	0.04		да	5 000
Мечел 2	15/06/11	12/06/13	99.46	99.55	99.50	0.10	3	6 821	10.49	0.18		да	5 000
Мечел 4	25/07/13	21/07/16	100.15		100.16	0.16	5	7 967	11.10	0.29		да	5 000
Мечел ВО4	11/02/14	10/02/15	97.04	97.20	97.04	-0.05	8	5 096	14.54	0.82		да	5 000
Мечел 15	18/02/14	09/02/21	94.30	95.49					15.12	0.84		да	5 000
Мечел 16	18/02/14	09/02/21	94.40	96.49					15.12	0.84		да	5 000
Мечел ВО5		07/04/15							11.87	2.22	600	нет	5 000
Мечел ВО7		07/04/15							11.87	2.22	600	нет	2 000
Мечел ВО11		07/04/15							11.87	2.22	600	нет	3 000
Мечел ВО12		07/04/15	99.30						11.87	2.22	600	нет	3 000
Мечел ВО6		07/04/15							11.57	1.97	573	нет	2 000
Мечел 13	01/09/15	25/08/20	88.04	88.95	88.99	-0.01	1	30	16.28	2.16	1042	да	5 000
Мечел 14	01/09/15	25/08/20	88.55	88.95	88.95	0.47	6	448	16.31	2.16	1045	да	5 000
Мечел 17	02/06/16	27/05/21	81.11	81.84	81.20	-0.64	6	8 519	16.90	2.70	1096	да	5 000
Мечел 18	02/06/16	27/05/21	81.42	81.95	82.00	0.10	5	5 002	16.49	2.70	1055	да	5 000
Мечел 19	07/06/16	01/06/21	81.02	81.89	81.75	0.55	11	2 010	16.59	2.72	1065	да	5 000
ТМК													
ТМК ВО1		22/10/13	100.13	101.00					8.53	0.52		да	5 000
СУЭК													
СУЭК 1	05/07/13	26/06/20	98.01	100.53					7.45	0.24		да	10 000
РМК													
РМК 3	17/12/13	15/12/15	99.25	99.45	99.50	0.60	11	1 000	11.43	0.67		нет	3 000
РМК 4	05/06/14	02/06/16	96.75	97.48	96.75	-1.04	2	383	12.43	1.09	676	нет	5 000
КОКС													
КОКС ВО2		28/05/14	97.00	97.72	97.01	0.81	2	22	11.90	1.07	623	да	5 000
Русал													
Русал 7	03/03/14	22/02/18	96.74	96.75	96.75	-0.05	11	7 908	12.58	0.88		нет	15 000
Русал 8	15/04/15	05/04/21	93.54	93.65	93.65	0.45	10	1 012	12.51	1.81	670	нет	15 000

ИНФРАСТРУКТУРА

РЖД

РЖД 09	18/05/11	13/11/13		100.40					6.70	0.58		да	15 000
РЖД 10		06/03/14	106.85	107.12	106.81	-0.03	1	10	7.22	0.87		да	15 000
РЖД 23	29/01/15	16/01/25	102.75	103.40	102.90	0.20	4	12 906	7.38	1.68	160	да	15 000
РЖД 11		18/11/15	100.85	101.05	100.90	-0.10	2	2	7.55	2.35	166	да	15 000
РЖД 16	06/06/16	05/06/17	101.15	101.40	101.15		5	6 507	7.62	2.79	167	да	15 000
РЖД 19	16/07/18	08/07/24							7.86	4.33	164	да	10 000

ФСК ЕЭС

ФСК ЕЭС 6	26/09/13	15/09/20	100.15	100.30	100.10	-0.08	1	436	7.04	0.47		да	10 000
ФСК ЕЭС 8	26/09/13	15/09/20	100.00	100.30					6.86	0.47		да	10 000
ФСК ЕЭС 18	09/06/14	27/11/23	101.35	101.49	101.49	0.14	3	5 295	7.26	1.11	158	да	15 000
ФСК ЕЭС 15	23/10/14	12/10/23	102.00	102.63	101.55	-0.45	5	28 800	7.81	1.42	208	да	10 000
ФСК ЕЭС ВО1	22/04/15	21/10/15	101.10	102.00	101.20	0.20	2	1 391	7.59	1.85	178	да	10 000
ФСК ЕЭС 10	24/09/15	15/09/20	100.40	100.70	100.50	-0.20	1	4	7.66	2.28	178	да	10 000
ФСК ЕЭС 7	27/10/15	16/10/20	99.40	100.10					7.64	2.29	176	да	5 000
ФСК ЕЭС 12	22/04/16	19/04/19	96.03						7.72	2.66	178	да	10 000
ФСК ЕЭС 25	27/09/16	14/09/27	103.00	103.30	102.70	-0.35	10	274 633	7.85	3.08	185	да	15 000
ФСК ЕЭС 21	19/04/17	06/10/27	103.65	104.00	103.65	0.26	3	149 996	7.83	3.36	179	да	10 000
ФСК ЕЭС 9	24/10/17	16/10/20	100.50	100.80					7.98	3.77	191	да	5 000
ФСК ЕЭС 11	24/10/17	16/10/20	100.40	100.80					7.98	3.77	191	да	10 000
ФСК ЕЭС 19	18/07/18	06/07/23	100.00	100.25	100.25	-1.75	2	46	8.04	4.34	182	да	20 000
ФСК ЕЭС 13		22/06/21	88.11	103.19	103.20	1.10	1	2	8.12	5.98	155	да	10 000
ФСК ЕЭС 24	17/01/20	13/01/28	99.00	100.50	99.50	0.30	1	1	8.26	5.27	180	нет	10 000

ТРАНСНЕФТЬ

Транснефть БО1	22/12/14	21/12/15			100.55	0.35	1	50 000	7.27	1.60	150	нет	17 000
Транснефть БО2	22/12/14	21/12/15	85.30	102.00					7.47	1.60	170	нет	17 000

НМТП

НМТП БО-2		29/04/15	101.40	101.50	101.40	0.10	6	44 500	8.41	1.85	260	да	4 000
-----------	--	----------	--------	--------	--------	------	---	--------	------	------	-----	----	-------

Росавтодор

Росавтодор 1		29/11/16							9.29	3.21	328	да	3 000
--------------	--	----------	--	--	--	--	--	--	------	------	-----	----	-------

Росводоканал

Росводоканал 3	11/11/13	09/11/15	95.51						9.49	0.57		да	3 000
----------------	----------	----------	-------	--	--	--	--	--	------	------	--	----	-------

Водоканал

Водоканал 1		09/12/15	85.00	100.00					9.03	2.37	314	да	2 000
-------------	--	----------	-------	--------	--	--	--	--	------	------	-----	----	-------

Западный СД

Западный СД 1	29/04/16	13/05/31	99.55	100.50					8.98	2.67	304	да	5 000
Западный СД 2	29/04/16	13/05/31	99.85	100.70					8.98	2.68	304	да	5 000
Западный СД 3	24/02/17	06/02/32							8.40	3.33	237	да	5 000
Западный СД 4	24/02/17	06/02/32	90.01						8.40	3.33	237	да	5 000

Выпуск	Дата		Котировки		Цена		Кол-во сделок	Оборот, шт	УТМ/УТР	Дюрация	Спред ФЗ (бп)	репо ЦБ	Объем млн
	Оферты	Погашения	Покупка	Продажа	Посл	Изм. пп							
Западный СД 5	24/02/17	06/02/32	90.01						8.40	3.33	237	да	5 000
Почта России													
Почта России 1	25/03/14	22/03/16	100.15	100.35	100.35	0.08	4	2 659	8.01	0.94	236	да	7 000
Почта России 2	23/10/15	18/10/19	100.50	103.60	101.25	-0.25	6	670 002	8.31	2.25	243	да	3 000
Почта России 3	23/10/15	18/10/19	101.45	102.40	102.40	1.32	4	4	7.79	2.25	191	да	3 000
Почта России 4	23/10/15	18/10/19	100.40	101.50	101.50	0.60	4	63 301	8.19	2.25	231	да	3 000
НЕФТЬ и ГАЗ													
ГАЗПРОМ													
Газпром А9		12/02/14	99.00	100.30					7.22	0.83		да	5 000
Газпром А11		24/06/14	106.71	107.99	107.80	-0.30	2	380	7.01	1.12	133	да	5 000
Газпром Капитал 6		18/02/16	100.10	100.35	100.20	0.15	11	261 000	7.55	2.61	162	нет	15 000
Газпром Капитал 5		16/02/17	100.05	100.20	100.33	0.18	12	711 501	7.59	3.39	155	нет	10 000
Газпром Капитал 4	11/11/13	15/02/18	99.50	100.00					7.76	4.12	160	нет	5 000
Роснефть													
Роснефть 4	23/10/17	17/10/22	102.01	103.50	103.15	0.10	1	2 000	7.91	3.73	185	да	10 000
Роснефть 5	23/10/17	17/10/22		103.50	103.15	0.10	2	2 102	7.91	3.73	185	да	10 000
Роснефть 6	16/03/18	10/03/23							8.16	4.21	198	нет	0000 000
Роснефть 7	16/03/18	10/03/23							8.16	4.21	198	нет	0000 000
Лукойл													
Лукойл 4		05/12/13	100.40						6.67	0.64		да	6 000
Газпром нефть													
Газпром нефть БО-5		09/04/13							3.22	0.00		да	10 000
Газпром нефть БО-6		09/04/13							3.22	0.00		да	10 000
Газпром нефть 11	03/02/15	25/01/22	101.55		101.45	0.23	2	20 489	7.51	1.71	172	да	10 000
Газпром нефть 8		02/02/16	102.10						7.84	2.53	192	да	10 000
Газпром нефть 9	08/02/16	26/01/21	102.10	102.90					7.82	2.55	190	да	10 000
Газпром нефть 10	05/02/18	26/01/21	104.50	105.00	104.55		1	1	7.90	3.99	177	да	10 000
Газпром нефть 12	29/11/17	23/11/22	102.45	103.20	103.15	0.15	7	355 001	7.82	3.84	173	нет	10 000
Газпром нефть 4	10/04/18	09/04/14	101.00	103.00					7.91	4.05	177	да	10 000
НОВАТЭК													
НОВАТЭК БО-1		25/06/13							6.42	0.21		да	10 000
НОВАТЭК БО-2		12/10/15	101.45	102.50	101.65	-0.85	1	113	7.76	2.23	189	да	10 000
НОВАТЭК БО-3		12/10/15	101.00	102.50					7.85	2.23	198	да	5 000
НОВАТЭК БО-4		12/10/15	101.00	102.50					7.85	2.23	198	да	5 000
ТАТНЕФТЬ													
Татнефть БО-1		20/09/13	100.00	100.35					6.66	0.45		да	5 000
Башнефть													
Башнефть БО1	05/12/13	02/12/14		101.40					7.46	0.64		да	10 000
Башнефть 4	13/02/15	04/02/22	101.70	101.89	101.40	-0.30	1	1	8.33	1.73	254	да	10 000
Башнефть 1	18/12/12	13/12/16	97.00	101.00					7.89	3.17	188	да	15 000
Башнефть 2	18/12/12	13/12/16	97.01		100.50	0.50	1	100	8.35	3.17	234	да	15 000
Башнефть 3	18/12/12	13/12/16	97.00	100.80					8.50	3.17	249	да	20 000
Башнефть 6	06/02/18	31/01/23	100.30	100.50	100.45	0.20	2	75 000	8.71	4.00	258	нет	10 000
Башнефть 8	06/02/18	31/01/23	100.10	100.50	100.45	0.15	1	25 000	8.71	4.00	258	нет	5 000
Башнефть 7	04/02/20	31/01/23	99.80	100.10	100.04	-0.16	4	139 990	9.03	5.20	259	нет	10 000
Башнефть 9	04/02/20	31/01/23	99.85	100.15	100.00	-0.10	7	655 000	9.04	5.20	260	нет	5 000
НК Альянс													
НК Альянс 3	30/07/13	21/07/20	100.25	100.37	100.25	0.04	1	8 100	9.02	0.31		да	5 000
НК Альянс БО-1		04/02/14	99.00	101.16					7.89	0.80		да	5 000
НК Альянс 4	07/06/16	01/06/21	98.40	100.00					9.47	2.75	352	да	5 000
НК Альянс 6	10/06/16	04/06/21	98.40	99.49					12.95	2.76	700	да	7 000
Сахатранснефтегаз													
Сахатранфг2		26/07/13	100.31	100.55					11.31	0.30		нет	3 000
Якутская ТЭК													
ЯТЭК БО1	20/12/13	27/10/15	85.20	101.05					12.29	0.68		нет	3 000
БК Евразия													
БК Евразия 1	22/06/16	20/06/18	99.00	100.00					8.86	2.81	290	да	5 000
ГОСБАНКИ													
ВТБ													
ВТБ 6	10/07/13	06/07/16							6.91	0.25		да	15 000
ВТБ БО-8	03/09/13	01/09/15	100.36	100.42	100.40		7	16 111	7.11	0.40		да	10 000
ВТБ 5		17/10/13	100.20	100.30	100.25	0.35	6	47 382	7.09	0.51		да	15 000
ВТБ БО-03	18/03/14	17/03/15	99.94	100.80	99.94	-0.11	2	9	8.31	0.91	267	да	5 000
ВТБ БО-04	18/03/14	17/03/15	99.99	101.19	99.99	-0.11	2	8	8.25	0.91	261	да	5 000
ВТБ БО-6	21/12/12	19/12/14	100.85	101.30					7.67	1.59	190	да	10 000
ВТБ БО-7	25/01/13	23/01/15	100.40	100.80	100.95	0.05	1	6 786	7.80	1.66	202	да	10 000
ВТБ БО-19		01/10/15	99.99						8.68	2.26	280	да	15 000
ВТБ БО-20		01/10/15	99.99						8.68	2.26	280	да	15 000
ВТБ БО-21		19/01/16	100.90	101.56	100.90		4	846	8.02	2.48	211	нет	15 000
ВТБ БО-22		16/02/16	100.35	100.45	100.35	0.15	2	2 750	7.99	2.56	207	нет	15 000
ВТБ 24													
ВТБ 24 3	30/05/12	29/05/13	99.85						7.13	0.14		да	6 000

Выпуск	Дата		Котировки		Цена		Кол-во сделок	Оборот, шт	УТМ/УТФ	Дюрация	Спред	репо ЦБ	Объем млн
	Оферты	Погашения	Покупка	Продажа	Посл	Изм. пп							
ВТБ 24 1-ИП	14/12/11	10/12/14	99.95	101.50	101.00	-0.59	2	489	8.25	1.56	249	да	15 000
ВТБ 24 5	22/08/13	20/02/14	100.28	100.45					7.66	0.37		да	8 000
ВТБ Лизинг													
ВТБ-Лизинг 2	08/04/14	07/07/15	99.88						8.79	0.78		да	10 000
ВТБ-Лизинг 4	09/09/14	07/06/16	99.85						8.55	1.05	288	да	5 000
ВТБ-Лизинг 8	07/05/13	01/08/17	100.03	100.50					7.61	0.08		да	5 000
ВТБ-Лизинг 1	07/11/13	06/11/14	99.95	100.60					8.09	0.45		да	8 000
ВТБ-Лизинг 3	10/09/13	07/06/16	99.16	100.00					8.19	0.38		да	5 000
ВТБ-Лизинг 9	05/02/14	02/08/17	98.70						7.54	0.75		да	5 000
ВТБ-Лизинг 7	04/06/14	30/11/16	100.10	100.50					8.28	0.93	264	да	5 000
Банк Москвы													
Банк Москвы БО1		28/01/16	99.96						8.29	2.50	238	нет	10 000
ВЭБ													
ВЭБ 8	22/10/13	13/10/20		100.00	99.95	0.10	1	1	7.11	0.52		да	15 000
ВЭБ 21	10/03/15	17/02/32	101.15						7.74	1.80	193	да	15 000
ВЭБ 18	09/10/15	17/09/32							7.92	2.22	205	да	10 000
ВЭБ 19	15/10/15	23/09/32							7.92	2.23	205	да	10 000
ВЭБ 9	24/03/16	18/03/21	99.01	105.00					7.87	2.69	193	да	15 000
ВЭБ 10	27/09/16	21/09/21							8.68	3.07	269	да	15 000
ВЭБ 6	17/10/17	13/10/20	94.00	100.20					8.21	3.75	214	да	10 000
ВЭБ-Лизинг													
ВЭБ-Лизинг 3	11/04/14	02/04/21							7.62	0.95	197	да	5 000
ВЭБ-Лизинг 8	28/10/14	19/10/21	86.50	101.70					7.95	1.43	221	да	5 000
ВЭБ-Лизинг 9	29/10/14	20/10/21	87.50	101.70	101.40	-0.03	1	25 500	7.97	1.44	223	да	5 000
ВЭБ-Лизинг 6		31/01/17	101.90	102.10					8.17	2.08	232	да	10 000
ВЭБ-Лизинг 4	08/04/16	02/04/21							8.39	2.60	246	да	5 000
ВЭБ-Лизинг 5	08/04/16	02/04/21							8.51	2.60	258	да	5 000
ВЭБ-Лизинг 10		23/02/23	99.90	100.00					8.60	3.65	256	нет	5 000
ВЭБ-Лизинг 11		23/02/23	100.10	100.60	100.25	0.15	7	720 000	8.60	3.65	256	нет	5 000
МСП Банк													
МСП Банк 01	27/03/14	17/03/22							7.58	0.94	193	да	5 000
МСП Банк 02	21/08/14	11/08/22	101.30	102.00					7.84	1.30	213	да	5 000
РСХБ													
РСХБ 8	22/05/14	14/11/19	100.30	101.50	100.95	0.09	1	3 000	7.62	1.06	195	да	5 000
РСХБ 9	22/05/14	14/11/19	100.80	101.50	100.95	0.10	1	3 000	7.62	1.06	195	да	5 000
РСХБ 10	04/02/15	29/01/20	100.01	101.50	100.85	0.10	2	1 504	7.83	1.71	204	да	5 000
РСХБ 11	05/02/15	29/01/20	100.01	101.50	100.85	0.07	4	27 093	7.83	1.71	204	да	5 000
РСХБ 7	11/06/13	05/06/18	99.81						6.89	0.17		да	5 000
РСХБ БО-2	06/08/13	03/02/15	100.30	100.32	100.30	0.10	1	1 500	7.33	0.33		да	5 000
РСХБ БО-3	08/08/13	05/02/15	100.20	100.54					7.22	0.33		да	5 000
РСХБ БО-1	29/08/12	28/08/13	100.38		100.30	0.30	1	1	7.60	0.39		да	5 000
РСХБ БО-5	29/08/12	28/08/13	100.30		100.30	-0.10	5	15 707	7.60	0.39		да	10 000
РСХБ 4	02/10/13	27/09/17							7.64	0.48		да	10 000
РСХБ БО-6	01/05/12	29/10/13	95.00						7.29	0.54		да	10 000
РСХБ 15	05/11/13	26/10/21	100.35	100.94					7.42	0.55		да	10 000
РСХБ 3	13/02/14	09/02/17	101.40	101.50	101.40	-0.05	2	6	7.64	0.83		да	10 000
РСХБ 6	15/08/14	09/02/18	86.80	100.50					7.94	1.30	223	да	5 000
РСХБ 18	23/10/14	13/10/22							7.08	1.42	134	да	5 000
РСХБ 17	21/10/14	11/10/22		101.10	101.15	-0.10	2	900	7.68	1.42	195	да	10 000
РСХБ 16	13/04/15	04/04/22	101.40	102.50	101.40	-0.26	1	1	7.93	1.82	212	да	10 000
РСХБ 14	07/07/15	29/06/21	99.80		99.80	-0.05	5	972 310	7.94	2.07	209	да	10 000
РСХБ 12	09/07/15	01/07/21		99.90					8.35	2.07	250	да	5 000
РСХБ 13	10/07/15	02/07/21							8.12	2.07	227	да	5 000
Газпромбанк													
Газпромбанк БО-4	24/12/12	20/12/14	101.00	101.48	101.48	0.03	4	9	7.69	1.58	193	да	10 000
Газпромбанк БО-2	22/07/13	11/07/14							7.19	0.28		да	10 000
Газпромбанк БО-1		08/12/13							7.31	0.65		да	10 000
Газпромбанк БО-3	05/02/14	01/02/15	100.85	100.90	100.85	-0.25	8	36 008	7.54	0.81		да	10 000
Газпромбанк 6	14/07/14	07/07/16	101.25	101.70					7.45	1.20	176	да	10 000
Газпромбанк 7	21/10/15	17/10/16	100.80	102.00	101.25	-0.75	2	4	8.10	2.24	222	да	10 000
Газпромбанк 10	19/10/15	12/10/17	99.95						8.68	2.24	280	да	10 000
Газпромбанк 11	19/10/15	10/10/19	99.96						8.68	2.24	280	да	10 000
Газпромбанк 12	19/10/15	06/10/22	99.98						8.68	2.24	280	да	10 000
АИЖК													
АИЖК А6		15/07/14							7.43	0.73		да	3 000
АИЖК-11 А1	15/03/15	15/09/43			100.49	0.19	2	700 000	8.21	1.80	241	да	7 000
АИЖК А9		15/02/17	93.11	100.00					8.02	2.55	210	да	5 000
АИЖК А7		15/07/16							7.90	1.48	215	да	4 000
АИЖК А19	15/05/15	15/11/24							8.20	1.94	237	да	6 000
АИЖК А24	01/11/15	01/11/22							7.62	2.30	174	да	6 000
АИЖК А8		15/06/18	99.70	100.15					7.85	2.43	195	да	5 000
АИЖК А10		15/11/18							8.09	2.66	215	да	6 000
АИЖК А18	15/04/16	15/07/23							8.22	2.66	228	да	7 000
АИЖК А21		15/02/20	102.87	103.20	103.20	0.60	1	1	7.91	2.88	194	да	15 000
АИЖК А11		15/09/20							8.25	3.53	221	да	10 000
АИЖК А16		15/09/21	101.00	101.50					8.32	4.72	200	да	10 000
АИЖК А17		15/04/22							8.75	5.23	230	да	8 000

Выпуск	Дата		Котировки		Цена		Кол-во сделок	Оборот, шт	УТМ/УТР	Дюрация	Спред ф3 (бп)	репо ЦБ	Объем млн
	Оферты	Погашения	Покупка	Продажа	Посл	Изм. пп							
АИЖК А20		15/12/27	101.00	104.00					8.59	8.27	163	да	5 000
ГТЛК													
ГТЛК 01	26/01/16	23/01/18	101.91	102.35	102.04	-0.01	1	50 000	9.36	2.47	345	нет	5 000
ГТЛК 02	26/01/16	26/01/18	102.04	102.35	102.04	0.13	3	148 000	9.36	2.47	345	нет	5 000
ГЛОБЭКС													
ГЛОБЭКС БО-2		22/07/13	87.60	100.70	100.60		2	23 880	7.80	0.28		да	5 000
ГЛОБЭКС БО-7	04/12/13	04/12/15	100.25	100.35	100.31	0.01	2	9 990	8.65	0.63		нет	5 000
ГЛОБЭКС БО-3	08/06/12	08/12/13	100.25	100.50	100.40	-0.10	3	26 515	8.51	0.64		да	3 000
ГЛОБЭКС БО-5	08/06/12	08/12/13	100.25	100.55	100.40	0.25	2	2 189	8.51	0.64		да	2 000
ГЛОБЭКС БО-4	01/08/12	01/08/14	100.21	100.80	100.70	0.12	1	2 500	8.84	1.25	314	да	3 000
ГЛОБЭКС БО-6	01/08/12	01/08/14	100.14		100.15	-0.65	1	2 999	9.31	1.25	361	да	2 000
Транскредитбанк													
Транскредитбанк 5		12/08/13	99.75	100.31					7.48	0.34		да	3 000
Транскредитбанк БО-1		17/11/13	100.15	100.29					7.40	0.59		да	5 000
Транскредитбанк 6		17/04/14	99.51	100.75	100.30	-0.05	2	2	8.09	0.96	244	да	4 000
ТЕЛЕКОМЫ													
Ростелеком													
Ростелеком 17	05/11/15	02/11/17	101.50						8.18	2.29	230	да	10 000
Ростелеком 19	08/03/16	06/03/18							8.26	2.72	232	нет	0000 000
Ростелеком 15		24/01/18	100.40	100.70	100.60	0.80	4	5 301	8.20	3.83	211	нет	5 000
Ростелеком 18		24/01/18	100.40	100.60	100.40	0.40	9	168 065	8.25	3.83	216	нет	10 000
МТС													
МТС 3	20/06/13	12/06/18	100.20	100.40					8.07	0.20		да	10 000
МТС 1		17/10/13	99.70	100.20					6.71	0.51		да	10 000
МТС 4	19/05/11	13/05/14	99.75	100.50	99.79	-0.71	6	177 926	7.78	1.02	212	да	15 000
МТС 2		20/10/15	99.01	99.70	99.70	-0.10	2	500	8.04	2.27	216	да	10 000
МТС 8	12/11/15	03/11/20	100.30	100.57	100.60	0.35	2	2	8.04	2.32	215	да	15 000
МТС 5	26/07/12	19/07/16	100.75	101.99	100.11	-0.64	1	3	8.68	2.82	272	да	15 000
МТС 7		07/11/17		102.00					8.47	3.75	240	да	10 000
МТС БО-1	28/03/18	22/03/23	85.01		100.00	0.15	1	1	8.42	4.17	225	нет	10 000
Вымпелком													
Вымпелком Инв 1		19/07/13	100.40	100.50	100.50		3	3 825	7.45	0.28		да	10 000
Вымпелком 3	12/07/11	08/07/14	99.40	99.50	99.50	0.25	5	12 049	7.97	1.19	228	да	10 000
Вымпелком 2	23/03/15	14/03/22	101.00	101.50					8.37	1.83	256	да	10 000
Вымпелком 1	17/03/15	08/03/22	101.25	101.99	101.20		1	42	8.33	1.81	252	да	10 000
Вымпелком 4	17/03/15	08/03/22	101.25	101.97	101.14	0.04	4	18 110	8.37	1.81	256	да	15 000
Вымпелком 6		13/10/15	100.00	100.50	99.95	-0.25	1	4 000	8.50	2.23	263	да	10 000
Вымпелком 7		13/10/15	99.87	100.45	100.25	0.35	3	100 101	8.36	2.23	249	да	10 000
Мегафон													
Мегафон Фин 05	09/10/14	29/09/22	101.00	101.30	100.95	0.10	4	50 001	7.51	1.39	178	да	10 000
Мегафон Фин 06	07/03/18	01/03/23	99.50	110.01					8.29	4.13	212	нет	10 000
Мегафон Фин 07	07/03/18	01/03/23	99.50	101.01					8.17	4.13	200	нет	10 000
Ростелеком													
Ростелеком 8		03/09/13	97.03						7.21	0.40		да	
Ростелеком 1	18/08/11	08/08/13	97.54						7.79	0.33		да	2 000
СПБ Теле2													
ТЕЛЕ2 4	10/02/14	31/01/22	95.01	101.00					7.84	0.82		да	3 000
ТЕЛЕ2 5	10/02/14	31/01/22	95.01	101.25					7.84	0.82		да	4 000
ТЕЛЕ2 7	14/04/15	05/04/22	86.60	101.70	101.60	0.04	1	10 000	8.24	1.81	243	да	6 000
ТЕЛЕ2 1	17/06/16	11/06/21	95.00	101.10					8.53	2.80	257	да	5 000
ТЕЛЕ2 3	17/06/16	11/06/21	95.02	100.50					8.55	2.80	259	да	3 000
ТЕЛЕ2 2	17/06/16	11/06/21	95.00	101.50					8.60	2.80	264	да	5 000
ПОТРЕБИТЕЛЬСКИЕ, ТОРГОВЛЯ													
МАГНИТ													
Магнит БО-1		09/09/13	87.28						8.01	0.42		нет	1 000
Магнит БО-2		09/09/13	100.30	100.40					7.37	0.42		да	1 000
Магнит БО-3		09/09/20	100.15	100.40	100.15	-0.25	1	9	8.01	0.42		да	2 000
Магнит БО-4		09/09/20	100.01	100.40					7.37	0.42		да	2 000
Магнит БО-5		28/02/14	100.00	100.25	100.25	0.15	2	2 300	7.84	0.87		да	5 000
Магнит БО-6		22/04/14	93.50	100.00					8.21	0.98	256	да	5 000
Магнит БО-7		21/09/15	91.01	108.01	101.43	-0.22	1	1	8.41	2.25	253	да	5 000
Магнит 1		23/02/16	100.25	100.90	100.90	0.35	19	280 602	8.30	2.59	237	нет	5 000
Х5													
Х5 Финанс 4	05/06/14	02/06/16	98.80						11.55	1.10	587	да	8 000
Х5 Финанс 1		01/07/14	88.00	99.00					9.00	1.17	331	да	9 000
Х5 Финанс БО1		01/10/15	100.85	101.35	100.90	0.05	1	5 000	9.29	2.27	341	да	5 000
Копейка													
Копейка БО-1	24/07/12	23/07/13	99.60	100.00					8.68	0.28		нет	3 000
Копейка БО-2		01/10/13	99.87	100.04					9.30	0.47		нет	3 000
ЛЕНТА													
Лента 3	01/03/16	25/02/20	101.60	101.85					9.48	2.56	356	нет	4 000
Лента 1	08/03/16	03/03/20							10.25	2.66	431	нет	3 000
Лента 2	08/03/16	03/03/20							10.25	2.66	431	нет	3 000
О'КЕЙ													
О'кей 02	15/12/15	12/12/17	100.56						9.24	2.35	335	нет	3 000
ИНТУРИСТ													
Интурист 2	22/05/12	21/05/13	99.90	100.01	100.00	-0.04	2	79	10.05	0.12		нет	2 000

Выпуск	Дата		Котировки		Цена		Кол-во сделок	Оборот, шт	УТМ/УТР	Дюрация	Спред ф3 (бп)	репо ЦБ	Объем млн
	Оферты	Погашения	Покупка	Продажа	Посл	Изм. пп							
Черкизово													
Черкизово БО-3		08/11/13	96.30	99.99	99.90	0.05	2	15 500	8.59	0.56		да	3 000
Синергия													
Синергия БО-1	04/10/12	03/10/13	98.54	101.00	100.00	-0.30	1	4	9.72	0.48		да	3 000
Синергия БО-3		03/06/15							9.64	1.64	387	нет	2 000
Русское Море													
Русское Море 01	25/06/13	23/06/15	99.49	100.00	100.00		1	150	12.65	0.21		нет	1 000
Балтийский Берег													
Балт Берег 01	27/12/13	22/12/17								1.00		нет	0000 000
Детский мир													
Детский мир 1		26/05/15	96.50	97.00					10.63	1.93	480	нет	1 000
Мираторг													
Мираторг БО-1		29/07/14	98.00	98.49					10.23	1.24	453	да	3 000
Микояновский МК													
Микоян БО-1	31/01/14	29/01/16	101.05	101.24	101.05	0.04	7	1 796	11.37	0.78		нет	2 000
МАШИНОСТРОЕНИЕ													
АТОМЭНЕРГОПРОМ													
Атомэнергопром 6		15/08/14	99.71	99.90	99.75	0.03	7	101 576	7.65	1.28	194	да	10 000
Трансмашхолдинг													
Трансмашхолдинг БО-1		23/01/14	97.00	98.88					10.94	0.78		нет	3 000
КАМАЗ													
Камаз БО-1	17/12/12	16/12/13							-61.63	0.67		нет	2 000
Камаз БО-2		04/02/14	98.85						8.76	0.81		нет	3 000
Камаз БО-3		01/10/15							10.04	2.25	416	нет	2 000
УВЗ													
Уралвагонзав од 1	12/12/13	07/12/17	100.00	100.34					9.42	0.65		нет	3 000
Уралвагонзав од 2	27/08/13	20/02/18	100.15	100.34	100.00	-0.20	1	100	9.10	0.38		нет	3 000
УОМЗ													
УОМЗ 04	22/10/13	21/04/15	85.00	100.08					10.76	0.51		да	1 000
ИРКУТ													
Иркут БО-1		10/09/13	99.00	100.80					9.43	0.42		да	5 000
ГСС													
Сухого ГС БО-1	21/12/12	20/12/13	99.10						8.39	0.68		да	3 000
Сухого ГС БО-2	23/04/13	22/04/14	94.01	100.13	100.04	-0.05	1	5 000	7.95	0.04		да	3 000
Сухого ГС БО-3	23/04/13	22/04/14	95.00	100.00	100.00	-0.50	2	5 021	8.27	0.04		да	3 000
ГСС 01	19/09/13	26/03/17	85.00						8.51	0.45		да	5 000
СОЛЛЕРС													
Соллерс БО-2	02/05/12	01/05/13	99.97	100.20	99.97	-0.10	5	755	9.79	0.06		нет	2 000
Соллерс 2		17/07/13	101.10	101.14	101.14	0.09	14	15 174	8.22	0.27		да	3 000
Гидромашсервис													
ГМС 02		13/02/15	101.52	101.70	101.50	-0.35	2	1 667	10.07	1.70	428	да	3 000
ГМС 03	02/02/16	30/01/18	100.00	100.25	100.23	-0.97	2	3 000	10.24	2.48	433	нет	3 000
ТРАНСПОРТ													
Аэрофлот													
Аэрофлот БО-1		08/04/13							7.66	0.01		да	6 000
Аэрофлот БО-2		08/04/13							-28.52	0.01		да	6 000
Трансконтейнер													
Трансконтейнер 2		04/06/15		105.70					8.01	1.31	230	да	3 000
Трансконтейнер 4		26/01/18	100.16	100.70					8.42	3.46	237	нет	5 000
Глобалтранс													
Нов ПеревозКом 1		10/07/15							9.57	1.13	389	да	3 000
Нов ПеревозКом БО-01		03/03/15	102.25	102.40	102.40	0.10	1	1	8.78	1.76	298	да	5 000
Нов ПеревозКом БО-02		03/03/15	102.25	102.50	102.40	0.10	4	100 001	8.78	1.76	298	да	5 000
Трансаэро													
ТРАНСАЭРО БО-01	03/09/13	03/03/15	100.30	100.46	100.47	-0.01	24	4 560	11.52	0.40		нет	3 000
ТРАНСАЭРО 1	25/04/12	23/10/13	100.38	100.47	100.47	0.07	34	64 795	11.89	0.51		нет	3 000
Ю-Тэйр													
Ю-Тэйр БО-6	30/04/13	22/04/15	99.98	100.00	100.00		3	7	10.33	0.06		нет	2 000
Ю-Тэйр БО-7	30/04/13	22/04/15	99.03	100.24	100.00		1	1	10.33	0.06		нет	2 000
Ю-Тэйр БО-16	03/06/13	26/05/15							7.33	0.15		нет	1 000
Ю-Тэйр БО-09	15/11/13	13/11/15	100.16	100.20	100.15	-0.20	4	27 500	11.97	0.58		нет	2 000
Ю-Тэйр БО-10	15/11/13	13/11/15	100.00	100.15	100.05	0.05	2	1 002	12.16	0.58		нет	2 000
Ю-Тэйр БО-8	02/12/13	26/05/15	100.00						10.37	0.63		нет	2 000
Ю-Тэйр БО-3		19/12/13	93.15						8.04	0.68		нет	2 000
Ю-Тэйр БО-4		26/03/14	98.00	98.45	98.35	-0.10	15	84 101	11.27	0.93	563	нет	2 000
Ю-Тэйр БО-5		26/03/14	96.04	98.44	98.00	-0.99	2	8	11.70	0.93	606	нет	2 000
Ю-Тэйр 5		21/07/16							9.14	2.81	318	нет	2 000
ЭНЕРГЕТИКА И СЕТИ													
РУСГИДРО													
Русгидро 1	22/04/16	12/04/21	100.00	100.45	100.45	0.45	14	100 602	7.98	2.66	204	да	10 000
Русгидро 2	22/04/16	12/04/21	99.01	100.45	100.45	0.20	1	1	7.98	2.66	204	да	5 000
Русгидро 7	08/02/18	02/02/23	100.60	101.20	101.00		13	100 004	8.41	4.02	227	нет	10 000
Русгидро 8	08/02/18	02/02/23	100.90	101.10	101.05	0.05	14	269 008	8.40	4.02	226	нет	10 000
МОСЭНЕРГО													
Мосэнерго 2	21/02/13	18/02/16	99.86						8.48	2.58	256	да	5 000
Мосэнерго 3	06/12/12	28/11/14	100.70	101.70					8.12	1.52	237	да	5 000

Выпуск	Дата		Котировки		Цена		Кол-во сделок	Оборот, шт	УТМ/УТФ	Дюрация	Спред	репо ЦБ	Объем млн
	Оферты	Погашения	Покупка	Продажа	Посл	Изм. пп							
МОЭСК													
МОЭСК БО1		18/09/15	86.40	101.40					8.32	2.24	244	да	5 000
МОЭСК БО2		26/10/15	101.11	101.40					8.53	2.25	265	да	5 000
МОЭСК БО3		10/02/16	100.60	100.70					8.44	2.55	252	нет	5 000
ЛЕНЭНЕРГО													
Ленэнерго 4	21/04/15	18/04/17	100.10	100.90					8.51	1.84	270	да	3 000
ЭНЕЛ ОГК-5													
ЭНЕЛ ОГК-5 Б-15	19/06/12	18/06/13	100.20	100.30					6.98	0.19		да	4 000
ЭНЕЛ ОГК-5 Б-18		25/06/14	95.00	100.00					7.99	1.16	230	да	5 000
КузбасЭнерго													
КузбасЭнерго-Фин 1	23/06/14	14/06/21	91.30	91.50	91.50	-1.75	1	11	16.69	1.15	1101	нет	10 000
КузбасЭнерго-Фин 2	21/04/16	15/04/21	86.21	92.00					12.10	2.59	617	нет	5 000
МРСК ЦЕНТРА													
МРСК Центра БО1		14/10/15	101.55	101.60					8.47	2.22	260	да	4 000
МРСК ПРИВОЛЬЖЬЯ													
МРСК Ц. и Прив. БО1		15/12/15	101.75	102.10	102.00	0.06	1	20 000	8.47	2.38	257	нет	4 000
МРСК ЮГА													
МРСК Юга 2	30/08/11	26/08/14	93.00	98.80					9.15	1.32	343	нет	6 000
МРСК УРАЛА													
МРСК Урала БО1		28/01/16	100.00						8.52	2.52	260	нет	3 000
ТГК-1													
ТГК-1 03	25/06/13	14/12/21	95.33						7.66	0.26		нет	2 000
ТГК-1 02	02/07/13	01/07/14	98.01	99.90					8.13	0.23		нет	5 000
ТГК-1 01	13/03/12	11/03/14	98.80	99.50					8.33	0.90		да	4 000
ТГК-9													
ТГК-9 1	12/08/13	07/08/17	92.02	99.92	99.35	-0.60	1	230	10.26	0.34		нет	7 000
ТГК-2													
ТГК-2 БО-1		17/09/13	88.61	88.85	88.85	0.35	48	4 761	42.53	0.44		нет	5 000
ТГК-5													
ТГК-5 1	11/10/13	06/10/17							10.46	0.48		нет	5 000
Иркутскэнерго													
Ирку тЭнерго-1		28/11/13	90.00	104.47					7.92	0.68		нет	5 000
Ирку тЭнерго БО-1		08/04/14	98.40	100.00	98.50	0.50	1	2	9.42	0.98	377	нет	3 000
ЯКУТСКЭНЕРГО													
Яку тскэнерго БО-1		03/09/13	99.95	100.20					8.39	0.40		да	3 000
ГЭС													
Газпром-газэнергосеть 2		23/04/13	97.01						-2.16	0.04		да	2 000
ТГК-6													
ТГК-6 1	29/08/13	24/08/17	97.91	99.60	99.60	0.10	1	500	9.55	0.39		нет	5 000
ХИМИЧЕСКИЕ													
ЕВРОХИМ													
Еврохим 2	30/06/15	26/06/18	96.00	101.50					9.09	2.02	325	да	5 000
Еврохим 3	18/11/15	14/11/18	95.00						8.75	2.33	286	да	5 000
АКРОН													
Акрон 2	22/09/11	19/09/13	99.00	100.17	100.17	0.12	2	400	7.94	0.45		да	4 000
Акрон 3	23/05/12	20/11/13	101.10	101.27	101.27	0.12	2	98	7.82	0.59		да	4 000
Акрон 4	27/05/14	18/05/21	96.01	100.00					8.07	1.07	240	да	4 000
Акрон 5	27/05/14	18/05/21	99.00	100.00					8.07	1.07	240	да	4 000
Акрон БО1		13/10/15	100.01	102.74					8.83	2.19	296	да	5 000
КУАЗ													
КУАЗ-Инвест 4	10/04/14	07/04/16							9.45	0.94	380	нет	2 000
СТРОИТЕЛЬСТВО И СТРОЙМАТЕРИАЛЫ													
ЛСР													
ЛСР Гру ппа 2	31/01/13	01/08/13	99.91	100.45					9.33	0.31		да	5 000
ЛСР Гру ппа БО-1	26/06/12	25/06/13	100.32	100.40	100.40	-0.05	1	300	8.60	0.21		да	2 000
ЛСР Гру ппа БО-2		10/09/13	100.25	100.47	100.40		3	13 710	9.18	0.42		да	2 000
ЛСР Гру ппа 3	14/03/14	08/09/17	101.70	101.90	102.00	0.20	1	1 500	9.40	0.90		да	3 000
ЛСР Гру ппа БО-3		20/03/14	100.20	100.25	100.20	-0.05	3	3 449	9.48	0.92	384	да	2 000
ЛСР Гру ппа БО-5		24/07/14	98.20	98.97	98.75	0.55	2	16 600	9.73	1.23	403	да	2 000
ЛСР Гру ппа 04	24/10/14	20/10/17	87.00	102.25					10.13	1.39	440	да	5 000
РеноваСтройГрупп													
РСГ-Финанс-1	19/12/12	18/06/14	102.10	102.49	102.20	0.05	2	1 004	11.73	1.12	605	да	3 000
РСГ-Финанс-2	15/04/14	13/10/15	101.90	102.20					11.94	0.92	630	да	3 000
ЛенСпецСМУ													
ЛенСпецСМУ БО-2		23/05/13	88.01	103.00					6.21	0.12		да	2 000
ЛенСпецСМУ 02		12/12/17	104.00	105.00	104.00	-0.60	5	8 127	12.05	2.98	607	нет	5 000
СУ-155													
СУ-155 Капитал 5	25/02/14	23/02/16	100.25	100.38	100.36	0.16	4	738	13.17	0.85		нет	1 000
СУ-155 Капитал 6	25/02/14	23/02/16								1.00		нет	1 000
СУ-155 Капитал 7	25/02/14	23/02/16								1.00		нет	1 000
РФА-Инвест													
РФА-Инвест 2		17/10/13	85.01	99.94	99.97	0.17	5	85 326	8.33	0.33		нет	1 000
РФА-Инвест 3		24/02/16			100.02	-0.03	2	2	12.54	2.16	668	нет	2 000
ЮУ КЖСИ													
ЮУ КЖСИ 1		23/02/16	99.10						9.60	2.55	368	нет	3 000
ТЕХНОЛОГИИ, МЕДИА, ИНТЕГРИРОВАННЫЕ													

Выпуск	Дата		Котировки		Цена		Кол-во сделок	Оборот, шт	УТМ/УТФ	Дюрация	Спред	репо ЦБ	Объем млн
	Оферты	Погашения	Покупка	Продажа	Посл	Изм. пп							
РОСНАНО													
РОСНАНО 1		20/12/17	100.31	100.70					9.01	3.85	292	да	8 000
РОСНАНО 2		20/12/17	100.50						8.95	3.85	286	да	10 000
РОСНАНО 3		20/12/17	99.16						9.02	3.85	293	да	15 000
СИСТЕМА													
АФК Система 2	14/08/12	12/08/14	100.40						7.99	1.28	228	да	20 000
АФК Система 4		15/03/16	88.00	99.40					8.22	1.52	247	да	20 000
АФК Система 3	29/11/12	24/11/16	101.03	101.25	101.03	0.03	3	80 096	8.59	3.10	259	да	19 000
ПРОФМЕДИА													
ПрофМедиа Финанс 1	18/07/13	16/07/15	99.81	100.00	99.81	-0.15	3	373	11.40	0.27		да	3 000
СИТРОНИКС													
Ситроникс БО-1	19/06/12	18/06/13	100.26	100.31	100.31	0.11	9	402	10.40	0.19		да	2 000
Ситроникс БО-2	08/10/12	07/10/13	99.86	99.90	99.90		30	13 486	12.59	0.50		да	3 000
ЧАСТНЫЕ БАНКИ													
РОСБАНК													
РОСБАНК ВО3	16/05/13	16/11/14	100.17	100.20	100.20	0.03	2	15 000	6.93	0.10		да	10 000
РОСБАНК ВО1	25/06/13	25/06/13	100.35	100.45					6.74	0.21		да	5 000
РОСБАНК ВО2		08/07/13	100.20	100.35					7.43	0.25		да	5 000
РОСБАНК А3	06/05/11	06/11/13	99.75	99.83					7.71	0.56		да	5 000
РОСБАНК ВО4	12/09/14	12/09/15	102.03	102.18	102.15	0.05	2	501	7.82	1.36	210	да	10 000
РОСБАНК А5	06/05/11	07/11/14	99.40	99.55	99.55		1	5	7.85	1.48	211	да	5 000
РОСБАНК ВО5		31/01/16	101.65	101.90	101.90	0.45	2	43 150	8.19	2.52	227	нет	5 000
РОСБАНК ВО6		01/02/16	101.65	101.90					8.37	2.52	246	нет	5 000
РОСБАНК ВО7		01/03/16	100.70	100.90	100.90	0.11	5	37 903	8.36	2.61	243	нет	10 000
РОСБАНК 1		15/01/16								3.00		нет	1 000
Альфа-Банк													
Альфа-Банк 2	07/06/13	02/12/16	95.55	100.35					7.05	0.16		да	5 000
Альфа-Банк ВО3	28/09/13	28/09/15	100.25	100.45	100.30		6	3 570	7.93	0.47		да	10 000
Альфа-Банк 1	04/02/14	02/02/16	100.30	100.50	100.50	0.15	1	1	7.74	0.81		да	5 000
Альфа-Банк ВО7	28/02/14	31/08/15	100.70	100.75	100.65	0.15	1	2 360	7.97	0.87		да	5 000
Альфа-Банк ВО8		26/02/16	100.80	100.85	100.80	0.20	6	20 716	8.50	2.59	257	нет	5 000
МДМ Банк													
МДМ Банк ВО4	16/12/13	16/12/14	100.40	101.00	100.80		3	20 732	8.42	0.67		да	5 000
МДМ Банк 8	09/07/13	09/04/15							8.44	0.24		да	6 000
МДМ Банк ВО2		21/03/14	94.43	100.35					7.90	1.02	224	да	5 000
НОМОС Банк													
НОМОС Банк ВО2	18/04/13	18/10/14	100.06	100.35	100.06	0.01	6	14 062	5.49	0.02		да	5 000
НОМОС Банк 9	15/06/12	14/06/13	100.06	100.22	100.22		4	380 505	7.54	0.18		да	5 000
НОМОС Банк ВО3	09/08/13	09/08/15	100.25	100.40	100.30	0.05	4	20 008	8.33	0.33		да	5 000
НОМОС Банк 12	25/08/13	28/08/13	100.05	100.20	100.15		2	16	8.21	0.38		да	5 000
НОМОС Банк ВО1	24/02/12	24/02/14	100.16	100.85	100.55	-0.05	2	13 790	8.59	0.86		да	5 000
НОМОС Банк 11	02/07/14	02/07/14	100.41	101.42					9.01	1.16	332	да	5 000
Банк ЗЕНИТ													
Банк ЗЕНИТ ВО6	26/05/13	26/05/14	100.16	100.19	100.19		9	64 775	7.26	0.13		да	5 000
Банк ЗЕНИТ ВО4	07/02/14	07/02/15	100.37	100.50	100.50	0.05	3	17 622	8.26	0.81		да	3 000
Банк ЗЕНИТ ВО5	14/02/14	14/02/15	100.40	100.50	100.45		3	27 800	8.34	0.83		да	3 000
Банк ЗЕНИТ 1	07/04/12	07/04/13							13.31	0.01		да	5 000
Банк ЗЕНИТ t 5	05/06/12	04/06/13	100.23		100.25		3	38 500	7.35	0.15		да	5 000
Банк ЗЕНИТ 6	02/07/13	01/07/14	100.32	100.38	100.32	0.07	1	20 000	7.82	0.23		да	3 000
Банк ЗЕНИТ 8	28/08/13	23/08/17	100.50	100.55	100.55	0.01	12	82 617	7.84	0.39		да	5 000
Банк ЗЕНИТ ВО2	22/09/12	22/09/13							7.51	0.46		да	5 000
Банк ЗЕНИТ ВО3	15/11/13	15/11/14	100.48	100.62	100.62	-0.01	2	1 640	8.16	0.58		да	3 000
Банк ЗЕНИТ ВО7	12/04/14	12/04/15							8.64	0.94	299	да	5 000
Промсвязьбанк													
Промсвязьбанк 6		17/06/13	100.03	100.13	100.12	0.09	3	2 990	7.65	0.19		да	5 000
Промсвязьбанк ВО3		04/02/14	100.15	100.50					8.15	0.81		да	5 000
Промсвязьбанк ВО7	06/09/14	06/09/15	101.50	102.28					8.79	1.34	307	да	5 000
Промсвязьбанк ВО2	20/02/13	18/02/15	100.03	100.50					9.43	1.73	364	да	5 000
Промсвязьбанк ВО4	20/02/13	18/02/15	100.03		100.90	0.50	2	2	8.89	1.74	310	да	5 000
Промсвязьбанк 3		01/02/18	103.05		103.05		1	901	11.73	3.73	567	нет	5 000
Банк СПб													
Банк СПб ВО1	09/10/12	09/04/13							20.03	0.05		да	5 000
Банк СПб ВО4	13/12/12	12/12/13	99.95	100.50	99.98	-0.32	2	2 704	9.20	0.65		да	3 000
Банк СПб ВО2	26/03/12	23/09/13	100.22	100.32	100.25	-0.10	1	1	8.59	0.46		да	5 000
Банк СПб ВО8	07/10/13	05/10/15	87.01	100.80					7.76	0.50		да	5 000
МКБ													
МКБ 7	14/01/14	14/07/15	100.80	101.25					9.03	0.74		да	2 000
МКБ ВО-01	22/02/13	22/02/14	100.30						9.19	0.85		да	3 000
МКБ ВО-03	27/04/13	27/04/15	100.06	100.15	100.06	0.02	6	5 000	7.99	0.05		да	4 000
МКБ ВО-02	25/09/13	25/09/15	100.45	100.70					8.63	0.46		да	3 000
МКБ 8	09/10/13	08/04/15							9.64	0.48		да	3 000
МКБ ВО-04	15/10/12	15/04/14							9.19	0.95	354	да	5 000
МКБ ВО-05		23/06/14	100.35	100.45	100.34	0.14	3	10 949	9.07	1.14	339	да	5 000
МКБ КВ 11		05/06/18	99.80						12.62	3.82	654	нет	3 000
МКБ КВ 12		22/08/18	100.00						12.53	4.04	639	нет	2 000
ПЕТРОКОММЕРЦ													
Петрокоммерц 5	20/12/13	21/12/14	100.35	101.70	101.10	0.25	5	51 267	8.23	0.68		да	5 000

Выпуск	Дата		Котировки		Цена		Кол-во сделок	Оборот, шт	УТМ/УТФ	Дюрация	Спред ф3 (бп)	репо ЦБ	Объем млн
	Оферты	Погашения	Покупка	Продажа	Посл	Изм. пп							
Петрокоммерц БО-01	03/09/13	03/03/15	97.93	100.62					8.26	0.40		да	3 000
Петрокоммерц БО-02	23/08/13	23/08/15	98.19	100.46	100.50		6	27 001	7.92	0.37		да	3 000
Петрокоммерц БО-03	23/02/14	23/08/15	96.16						8.56	0.85		да	5 000
Банк УРАЛСИБ													
Уралсиб 04	13/09/13	10/03/17	100.00	100.35					8.41	0.43		да	5 000
Уралсиб 05	28/02/14	25/08/17	100.90	101.25	100.80	-0.19	1	35	8.92	0.87		да	7 000
ЛК УРАЛСИБ													
Уралсиб Лизинг БО-3		29/10/13	100.23	100.40	100.30	0.10	1	2	8.76	0.30		да	3 000
Уралсиб Лизинг БО-1		28/02/14	100.07	100.90	100.20	0.35	3	16 867	9.40	0.50		да	2 000
Уралсиб Лизинг БО-4		03/07/14	99.26	99.49	99.35	0.05	1	1 200	9.76	0.71		да	3 000
Уралсиб Лизинг БО-5		05/02/15	101.14	101.35	101.25	0.05	4	2 283	10.47	0.89		да	3 000
Уралсиб Лизинг БО-6		10/02/15	100.30	101.30					10.43	0.90		нет	3 000
Уралсиб Лизинг БО-7		22/04/15	100.45	100.95					10.55	0.96	490	да	2 000
Уралсиб Лизинг БО-2		12/01/15	101.40	101.80					10.78	1.58	502	нет	2 000
Уралсиб Лизинг БО-9		17/02/15	101.40	101.90					11.09	1.68	531	нет	2 000
Уралсиб Лизинг БО-12		18/12/15	100.27	100.60	100.50		1	100	10.69	2.37	480	нет	2 000
Уралсиб Лизинг БО-13		18/12/15	100.40	100.48	100.48	-0.07	2	1 000	10.70	2.37	481	нет	2 000
КБ РЕНЕССАНС КАПИТАЛ													
РенКап БО-3	05/08/13	05/08/14	100.01	100.05	100.01	0.09	7	11 350	10.02	0.32		да	3 000
РенКап БО-2	09/08/13	09/08/15	100.50	100.59	100.50	0.25	1	500	11.53	0.33		нет	2 000
ТКС БАНК													
ТКС БАНК ВО4	18/04/13	16/04/15	100.15	100.24	100.20	0.08	7	6 024	4.95	0.02		да	2 000
ТКС БАНК ВО6	16/07/13	09/07/15	101.01	101.34	101.20		1	4 290	9.34	0.27		да	2 000
ТКС БАНК S 2		28/07/13	103.00	103.23	103.00	-0.20	8	464	9.70	0.30		да	1 000
ТКС БАНК О1		20/09/13	102.50						7.42	0.45		да	2 000
ТКС БАНК ВО2	29/11/11	26/11/13	103.96	104.09	103.96	-0.14	3	319	10.07	0.60		да	2 000
ТКС БАНК ВО3	21/08/12	18/02/14	103.35	103.55	103.59	0.14	2	7	9.76	0.83		да	2 000
Связной Банк													
Связной Банк 1	08/08/13	06/08/15	101.15	101.23	101.15	-0.10	19	21 197	10.78	0.33		нет	2 000
РОСГОССТРАХ													
Росгосстрах 2	07/11/13	02/11/17	101.10	101.18	101.10	0.10	1	5 000	8.67	0.56		нет	5 000
РОСГОССТРАХ Банк													
Росгосстрах Банк 03	28/02/13	31/08/14	99.95	100.00	100.00		4	2 080	10.49	1.32	477	да	2 000
Росгосстрах Банк 04	01/07/13	03/07/15	99.90	99.96	99.90		4	21 000	9.30	0.23		да	3 000
РЕСО-ГАРАНТИЯ													
Ресо гарантия 02	24/09/13	13/09/22	100.25	100.45	100.35		1	30 000	8.05	0.46		да	5 000
Ресо гарантия 01	01/09/14	22/08/22	100.90	101.30					8.76	1.33	304	да	5 000
РЕСО Лизинг													
Ресо Лизинг 01	19/02/14	17/02/16	100.00	100.10					10.21	0.84		нет	3 000
ЕАБР													
ЕАБР 3	29/10/13	25/10/16	90.87	100.35					7.13	0.54		да	5 000
ЕАБР 1	03/02/14	28/01/19	86.20	101.35					7.50	0.79		да	5 000
ЕАБР 4	11/02/14	06/02/18							6.99	0.82		да	5 000
ЕАБР 2	26/02/15	21/02/19		102.00					7.81	1.75	202	да	5 000
Юникредит Банк													
Юникредит Банк БО02	30/08/13	27/02/15	100.40						7.25	0.39		да	5 000
Юникредит Банк 5	03/09/13	01/09/15	94.00						7.35	0.40		да	5 000
Юникредит Банк БО03	04/09/13	04/03/15	94.10						7.33	0.41		да	5 000
Юникредит Банк БО01	11/12/13	10/12/14	100.65						7.17	0.65		да	5 000
Юникредит Банк 4	13/05/14	10/11/15	101.10	101.60					7.37	1.03	171	да	10 000
Юникредит Банк БО04	24/10/14	23/10/15	87.00	102.15					7.95	1.42	222	да	5 000
Юникредит Банк БО05	28/10/14	27/10/15		101.75					8.28	1.43	254	да	5 000
Юникредит Банк БО08	24/02/15	23/02/16	100.25	100.50	100.45		7	81 985	8.04	1.77	224	нет	5 000
Юникредит Банк БО09	24/02/15	23/02/16	100.25	100.50	100.45	0.05	5	83 003	8.04	1.77	224	нет	5 000
Юникредит Банк БО06		11/02/16		101.10					8.44	2.55	252	нет	5 000
Юникредит Банк БО07		11/02/16	86.00	101.10	100.97	0.25	2	2	8.37	2.55	245	нет	5 000
Юникредит Банк 1		07/09/16	99.45	99.65					8.49	3.06	250	да	5 000
Райффайзенбанк													
Райффайзен 4	06/12/11	03/12/13	100.95	101.35					7.01	0.63		да	10 000
Райффайзен БО-7		27/11/13	100.20						6.98	0.62		да	5 000
ИНГ Банк													
ИНГ Банк 2	15/05/13	18/11/14							8.48	0.25		нет	5 000
РуссСтандарт													
РуссСтандарт БО-2	26/03/13	24/03/15	100.45	100.95	100.45	-0.31	2	24 146	9.71	1.82	390	да	5 000
РуссСтандарт БО-6	03/11/13	03/05/15	99.01	100.65	100.60	0.10	4	50 003	8.45	0.55		да	5 000
РуссСтандарт БО-1	08/11/13	07/11/14	100.30	100.59	100.45	0.04	3	5 002	8.75	0.56		да	5 000
РуссСтандарт БО-3	27/08/14	27/02/16	100.35	100.70	100.35	0.10	8	220 002	9.74	1.32	403	нет	3 000
РуссСтандарт БО-4	27/02/15	27/02/16	100.60						9.80	1.75	400	нет	3 000
Вост-Экспресс													
Вост-Экспр Банк БО-4	16/08/13	14/08/15	100.25	100.99					8.63	0.35		да	3 000
Вост-Экспр Банк БО-5	19/04/12	17/10/13	100.31	100.60					9.19	0.50		да	2 000
Вост-Экспр Банк БО-2	27/03/14	25/09/14	100.71	101.80	101.60		1	1 550	9.64	0.94	399	да	2 000
Вост-Экспр Банк БО-10	23/12/14	22/12/15	102.38	103.00					10.75	1.55	499	нет	3 000
Вост-Экспр Банк 02		09/08/18	99.95	100.50	100.00	-0.60	1	1	14.05	3.89	795	нет	5 000
ЖКФ Банк													
ЖКФ Банк 6	12/03/13	10/06/14	100.55	101.20	101.10	0.15	1	865	8.61	1.12	293	да	5 000

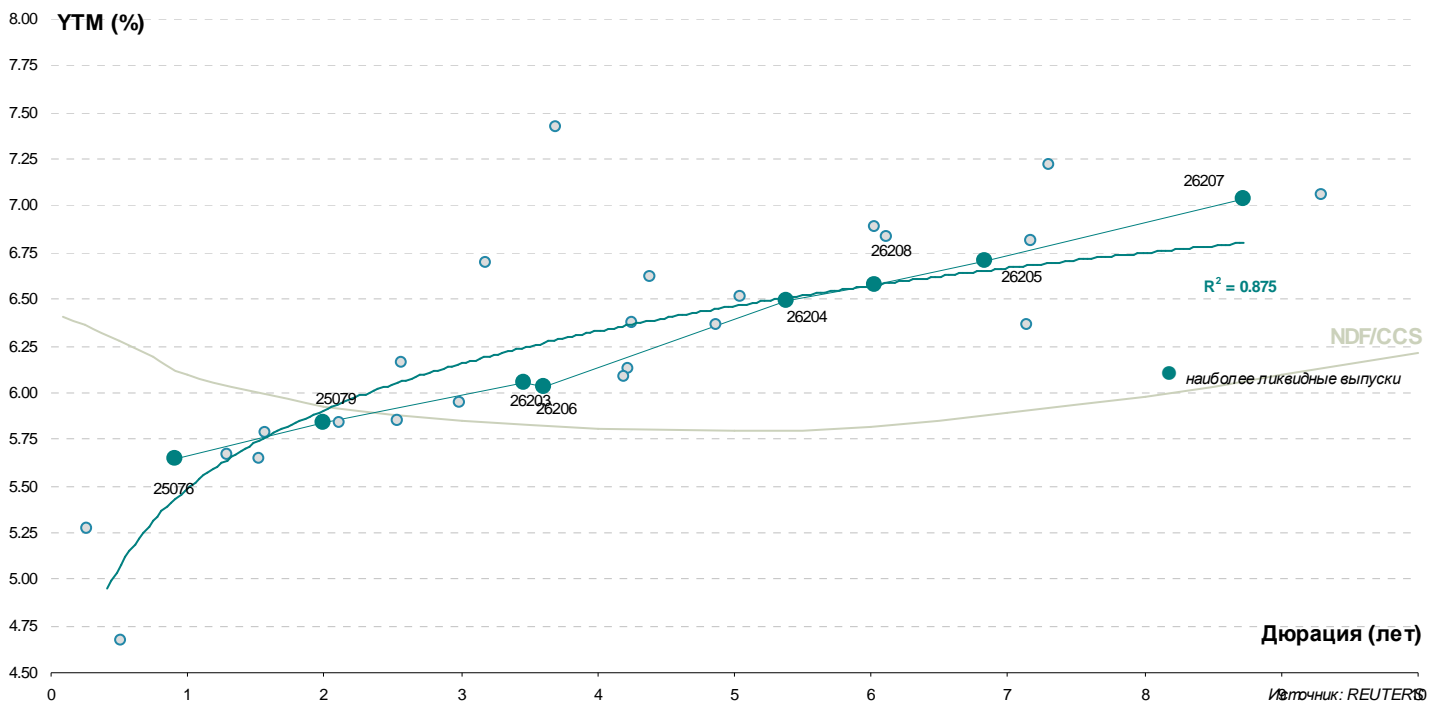
Выпуск	Дата		Котировки		Цена		Кол-во сделок	Оборот, шт	УТМ/УТФ	Дюрация	Спред ф3 (бп)	репо ЦБ	Объем млн
	Оферты	Погашения	Покупка	Продажа	Посл	Изм. пп							

ЖФ Банк 5	19/10/11	17/04/13							6.75	0.02		да	4 000
ЖФ Банк БО-3	22/10/13	22/04/14	100.00	100.15	100.15	-0.05	1	1	7.83	0.52		да	4 000
ЖФ Банк 7	26/04/12	23/04/15	101.50	102.50					8.99	1.84	318	да	5 000
ЖФ Банк БО-2		24/02/16		103.00					9.08	2.53	316	нет	3 000
БНП Париба													
БНП Париба 1		29/03/14	99.50	100.00					7.38	0.95	173	да	2 000
РусфинансБанк													
РусфинансБанк БО-01	04/07/13	04/07/14	99.90	100.10					8.11	0.24		да	4 000
РусфинансБанк БО-02	06/09/13	06/03/15	100.23	100.37	100.37	0.19	3	3	7.94	0.41		да	4 000
РусфинансБанк 8	16/09/13	14/09/15	100.40	100.53	100.55	0.02	1	11	8.08	0.44		да	2 000
РусфинансБанк 9	17/09/13	15/09/15	100.50	100.75	100.55	0.05	1	11	8.09	0.44		да	2 000
РусфинансБанк 10	12/11/13	10/11/15	99.80	99.85	99.85	0.18	2	5 001	8.31	0.58		да	2 000
РусфинансБанк 11	13/11/13	11/11/15	99.70	99.90	99.85		1	1	8.31	0.58		да	2 000
РусфинансБанк БО3	02/11/14	02/11/15	102.12	102.15	102.49	0.30	2	1 200	8.44	1.43	270	да	4 000
ДЕЛЬТА КРЕДИТ													
Дельта Кредит БО3	07/08/13	07/08/15	100.70	100.80					7.13	0.33		да	4 000
Дельта Кредит 6	18/06/14	15/06/16	99.23	99.60	99.40	-0.01	1	11	7.87	1.14	219	да	5 000
Дельта Кредит 8	05/11/14	02/11/16	100.15	100.35	100.20	0.10	5	40 000	8.35	1.46	261	да	5 000
ОТП Банк													
ОТП Банк БО-2	04/03/14	03/03/15	101.55	101.90	101.65		1	2 400	8.72	0.88		да	6 000
ОТП Банк 2		25/03/14	98.90	99.99					8.48	0.94	283	да	3 000
ОТП Банк БО-1		29/07/14	98.86	99.09					9.05	1.25	335	да	5 000
ОТП Банк БО-3	01/11/12	30/10/14	85.30						9.40	1.43	366	да	4 000
СКБ-Банк													
СКБ-Банк БО-4	05/12/12	05/06/13							0.33	0.29		да	2 000
СКБ-Банк БО-3	28/05/13	26/11/13	100.00	100.40					6.45	0.13		да	3 000
СКБ-Банк БО-6	09/07/13	08/06/14	99.00						8.16	0.25		да	2 000
СКБ-Банк БО-5	10/10/13	10/04/14							10.25	0.48		да	2 000
КредитЕвропа Банк													
КредЕврБанк БО-3	09/10/13	09/10/15	100.35	100.55	100.55	0.19	4	4	8.84	0.50		да	5 000
КредЕврБанк 6	21/08/12	18/02/14							8.93	0.84		да	4 000
КредЕврБанк БО-2	10/02/14	10/02/15	100.44	100.80	100.70	-0.20	3	2 640	9.29	0.82		да	5 000
КредЕврБанк БО-4	19/02/14	19/02/16	100.31	100.40	100.40		13	88 904	9.29	0.84		нет	5 000
КредЕврБанк БО-1		27/04/14	98.90	100.00	99.10	0.38	2	16 160	9.21	0.99	355	да	5 000
Банк Интеза													
Интеза 03	11/10/13	13/04/15	100.03	100.40					8.55	0.48		да	5 000
Интеза БО1	25/04/14	25/10/15		100.65					9.39	0.98	374	да	3 000
Центр-Инвест													
ЦентрИнвест БО-1	17/12/13	17/06/14	100.26	100.40	100.35	0.05	2	3 001	9.34	0.67		да	2 000
ЦентрИнвест БО-5	17/12/13	17/06/14	100.25	100.40					10.05	0.68		да	1 000
ЦентрИнвест БО-2	18/04/13	16/04/15	100.15	100.22	100.21		1	10 000	1.13	0.02		да	2 000
ЦентрИнвест 2	25/06/13	24/06/14	100.29	100.40					8.85	0.21		да	3 000
ЦентрИнвест БО-3	24/09/14	23/03/16	100.70	101.15	100.75	0.21	3	36 000	9.92	1.39	419	нет	2 000
ЦентрИнвест БО-6	24/09/14	23/03/16	100.70	101.15	100.75	-0.25	6	43 560	9.92	1.39	419	нет	1 000
Связь-Банк													
СвязьБанк 03	19/12/13	09/12/21	100.12	100.30	100.30	0.18	2	3 245	8.70	0.67		да	5 000
СвязьБанк 04	24/04/13	13/04/22	85.20						7.26	0.04		да	5 000
СвязьБанк БО1	01/11/13	01/11/15	100.12	100.30	100.12	-0.13	1	5 000	8.95	0.54		нет	5 000
СвязьБанк 05	16/04/15	07/04/22							9.72	2.44	382	да	5 000
Крайинвестбанк													
Крайинвестбанк БО-1	19/10/13	19/04/14	99.00	100.25					10.34	0.50		да	2 000
Судостроительный банк													
Судостр БО01	03/03/13	03/03/14	99.81	100.50					11.63	0.87		нет	2 000
Судостр 04	10/04/12	08/10/13	100.03	100.30	100.30	0.30	4	109	10.64	0.50		нет	2 000
Меткомбанк													
Меткомбанк БО-1	02/02/13	02/08/14							10.75	1.24	505	да	2 000
Меткомбанк 01	14/04/14	15/04/15							9.63	0.94	398	нет	2 000
Меткомбанк БО5	08/10/13	06/10/15	100.01	101.10	101.00	0.06	1	5	9.88	0.50		да	2 000
Металлинвестбанк													
Металлинвестбанк 01	20/12/13	22/06/15	100.35	101.00					9.49	0.67		да	2 000
Абсолют банк													
Абсолют банк БО1	20/06/14	20/12/15	99.80	102.00					10.84	1.12	516	нет	5 000
Абсолют банк 5	30/07/14	27/07/16	98.00	98.85	98.04	-0.76	1	5 000	9.85	1.25	415	да	2 000
ПЕРВОБАНК													
Первобанк БО2	11/04/13	10/04/14							10.45	0.93	481	да	2 000
Первобанк БО1	25/04/12	24/04/13							8.00	0.04		да	2 000
Первобанк БО3	24/09/13	22/09/15	100.45	100.70	100.70	0.20	1	229	9.61	0.46		нет	2 000
СМП Банк													
СМП Банк 01	26/11/13	23/05/17	99.90						9.98	0.61		да	3 000
ПРОБИЗНЕСБАНК													
Пробизнесбанк 7	03/09/13	05/09/15	99.00	100.70					10.12	0.40		нет	2 000
ЛОКО-Банк													
ЛОКО-Банк 05	25/07/13	23/07/13	99.00	110.00	100.45		1	6	8.60	0.29		да	3 000
ЛОКО-Банк БО3	13/08/13	11/08/15	100.02	100.70	100.70		4	18 001	8.76	0.35		да	3 000
ЛОКО-Банк БО1	07/02/13	06/02/14			100.75	0.30	2	5 389	9.11	0.81		да	3 000
ЛОКО-Банк БО2	13/02/14	11/02/16	100.61	100.85	100.70	0.17	3	35 000	9.72	0.82		нет	4 000
НОВИКОМ Банк													
Новиком Банк 1	26/05/13	25/11/13							7.35	0.13		да	2 000
Новиком Банк БО1	07/07/13	07/07/14	99.85	100.05					8.37	0.24		да	3 000
Новиком Банк БО4	11/10/13	11/10/15							9.04	0.48		да	2 000

Выпуск	Дата		Котировки		Цена		Кол-во сделок	Оборот, шт	УТМ/УТФ	Дюрация	Спред Ф3 (бп)	репо ЦБ	Объем млн
	Оферты	Погашения	Покупка	Продажа	Посл	Изм. пп							
Внешпромбанк													
Внешпромбанк 2	19/06/13	13/12/17	99.40						5.48	0.19		нет	2 000
Внешпромбанк БО2	26/10/13	26/10/15	100.02	100.80	100.75	0.10	3	20 001	10.81	0.52		да	3 000
Внешпромбанк БО1	30/11/12	30/11/13	100.55	100.99					10.91	0.62		да	3 000
АК Барс Банк													
АК Барс Банк 4	17/04/12	15/10/13							8.84	0.50		да	5 000
АК Барс Банк БО1	17/10/13	15/10/15	100.00	100.87					9.25	0.50		да	5 000
АК Барс Банк БО2	19/03/14	16/03/16							9.41	0.98	376	нет	0000 000
Азиатско-Тихоокеанский Банк													
АТБ 01	28/04/13	30/04/15		100.10					7.87	0.05		да	2 000
АТБ БО1	19/08/14	19/02/16	100.05	100.45	100.25	-0.14	11	68 274	10.44	1.29	473	нет	3 000
УБРиР													
УБРР 2	30/04/13	01/05/14	99.00	100.46					7.91	0.06		да	2 000
УБРР БО1	01/10/13	29/09/15	100.80	101.00	101.00		3	1 003	10.56	0.48		да	2 000
Запсибкомбанк													
Запсибкомбанк БО2	16/08/13	14/08/15	100.80	100.90					8.20	0.35		да	2 000
Запсибкомбанк БО1	21/12/12	20/06/14	85.00	100.28					0.01	1.20		нет	2 000
Запсибкомбанк БО3	26/02/15	25/02/16	100.88	101.04	101.10	0.27	1	697	11.12	1.73	533	нет	2 000
Российский Капитал													
РосКапитал 03	26/10/13	28/10/15	100.20	100.70					10.06	0.52		да	3 000
Банк Авангард													
Авангард 03	11/05/12	10/05/13	100.05	100.21	100.20	-0.01	1	20	6.83	0.08		да	2 000
Авангард БО1	03/02/14	01/02/16	100.00	100.20					9.68	0.80		нет	2 000
Татфондбанк													
Татфондбанк БО-5	08/04/14	07/04/15	100.26	100.40	100.39	0.34	21	55 774	12.17	0.97	652	да	2 000
Татфондбанк БО-6	15/10/13	13/10/15							11.44	0.49		да	2 000
Татфондбанк БО-3	28/11/13	27/11/14	100.65	100.80	100.80	0.11	4	650	11.16	0.61		да	2 000
Татфондбанк БО-1	28/06/12	26/12/13	99.91	100.00	100.00		1	15 000	10.98	0.69		да	2 000
Татфондбанк БО-4	18/02/14	17/02/15	100.60	100.90	100.60	-0.15	8	30 039	11.79	0.84		да	3 000
Татфондбанк БО-7	07/02/14	06/06/16	100.67	100.87	100.87	-0.13	7	3 461	11.91	0.80		нет	2 000
Татфондбанк БО-2	18/10/12	17/04/14	100.51	100.60	100.60	-0.10	12	20 696	11.94	0.94	629	да	2 000
СДМ-Банк													
СДМ-Банк 01	28/02/14	01/03/16							12.78	0.97	713	нет	0000 000
Морской Банк													
Морской Банк 01	05/03/14	09/07/16	99.90	100.03	100.00	-0.03	10	5 500	13.12	0.87		нет	2 000
Европлан													
Европлан 03	04/11/14	31/10/17	87.00						10.08	1.42	435	нет	4 000
Европлан 04	24/02/16	20/02/19							10.69	2.65	476	нет	2 000
Банк Открытие													
Открытие 01	18/12/13	13/12/17	100.27	100.37	100.30	-0.05	5	25 000	10.50	0.67		нет	3 000
ФК Открытие													
ФК Открытие 03	04/10/13	29/09/17	99.76						10.53	0.48		нет	7 000
ФК Открытие 02	26/12/13	22/12/16	99.70	100.99					10.98	0.69		нет	5 000
ФК Открытие 04	25/06/14	20/12/17	96.32						11.46	1.15	578	нет	5 000
ФК Открытие 01		14/10/14							9.53	1.39	380	нет	5 000
РЕГИОНАЛЬНЫЕ													
МОСКВА													
Москва 61	03/06/13		101.60	101.99	102.00	0.44	3	56 695	1.68	0.15		да	30 000
Москва 53	01/09/13		100.00	100.25	100.15		1	1 748	6.69	0.40		да	15 000
Москва 63	10/12/13		105.75	105.95					6.32	0.64		да	15 000
Москва 62	08/06/14		105.70	106.15					6.82	1.09	115	да	35 000
Москва 39	21/07/14		100.10	100.60	100.10	0.10	1	4 026	7.02	1.23	132	да	10 000
Москва 64	24/06/15		99.01	100.10	99.62	-0.43	4	26 999	7.31	2.04	146	да	20 000
Москва 44	16/11/15		110.00	112.30					7.12	2.22	125	да	40 000
Москва 56	22/09/16		99.28	100.00					7.37	3.12	137	да	20 000
Москва 49	14/06/17		92.87	99.05					7.31	3.62	128	да	25 000
Москва 66	23/11/18		103.96	105.50	105.50		1	1 800	7.62	4.51	136	да	30 000
Москва 48	11/06/22		91.52	94.00	94.00		1	3	7.59	6.73	90	да	30 000
САНКТ-ПЕТЕРБУРГ													
СПб 38	19/11/15								7.53	2.35	164	да	10 000
СПб 39	01/06/17		101.20	101.30	101.20	0.10	3	200 001	7.74	3.53	170	да	7 000
МОСКОВСКАЯ ОБЛ													
Московская Обл 8	11/06/13		98.01	100.35					7.23	0.17		да	19 000
Московская Обл 7	16/04/14								8.15	0.96	250	да	16 000
ЛЕНИНГРАДСКАЯ ОБЛ													
Ленинградская Обл 3	05/12/14		105.60	110.00					8.22	1.50	247	да	1 000
НИЖЕГОРОДСКАЯ ОБЛ													
Нижегородская Обл 6	07/10/15		100.25	100.58					8.09	1.41	236	да	5 000
Нижегородская Обл 7	16/11/16		103.40	103.68					7.99	1.85	218	да	8 000
Нижегородская Обл 8	29/08/17		104.91	105.20	105.24	0.24	4	7 151	8.21	3.07	222	да	8 000
САМАРСКАЯ ОБЛ													
Самарская Обл 6	10/05/13			100.71					6.27	0.08		да	2 000
Самарская Обл 5	19/12/13		101.00	101.90	101.00	-0.01	1	1	8.05	0.68		да	8 000
Самарская Обл 8	13/12/17		101.80	102.00	101.90	0.10	12	385 001	7.79	1.35	207	да	15 000
Самарская Обл 7	30/11/16		99.50	103.44					8.18	1.70	239	да	12 000
ЯКУТИЯ													
Якутия 35001	11/04/13								3.64	0.01		да	3 000
Якутия 34004	19/09/13		100.01						7.17	0.44		да	2 000
Якутия 35002	17/04/14		100.30	100.75					7.68	0.90		да	3 000

Выпуск	Дата		Котировки		Цена		Кол-во сделок	Оборот, шт	УТМ/УТФ	Дюрация	Спред	репо ЦБ	Объем млн
	Оферты	Погашения	Покупка	Продажа	Посл	Изм. пп							
Якутия 35003	20/05/16		85.40	101.08					8.01	2.15	215	да	3 000
Якутия 35004	17/05/17				102.37	-0.57	1	1	7.96	2.54	204	да	3 000
КРАСНОДАРСКИЙ КРАЙ													
Краснодарский край 3	27/09/14		100.00	100.80	101.00	0.40	1	1	7.07	0.94	142	да	4 000
Краснодарский край 4	09/11/17		102.50	102.80	102.75	0.10	1	28 000	7.85	2.09	200	да	12 000
СТАВРОПОЛЬСКИЙ КРАЙ													
Ставропольск кр 34001	12/12/17		103.80	104.50	104.15	0.30	2	24 147	8.29	2.21	242	нет	5 000
КРАСНОЯРСКИЙ КРАЙ													
Красноярский край 5	29/11/16		101.50	101.90	101.90		2	2	7.40	1.10	172	да	9 000
Красноярский край 6	19/10/17		102.00	102.90	103.70	1.80	5	32 250	7.28	2.45	137	да	17 000
ВОЛГОГРАДСКАЯ ОБЛ													
Волгогр обл 34004	04/06/14		99.60	101.50					8.85	0.69		да	2 000
Волгогр обл 34005	04/05/16		98.20	99.00					8.39	1.74	260	да	3 000
Волгогр обл 35002	28/05/17		100.90	101.45					8.31	1.91	249	да	5 000
КОМИ													
Коми Респ 35007	22/11/13		100.32	100.49	100.49	0.29	1	60	7.29	0.60		да	1 000
Коми Респ 34009	18/10/14		97.00	100.50					7.26	0.96	161	да	2 000
Коми Респ 35008	03/12/15		94.55	102.35					9.36	1.90	354	да	1 000
Коми Респ 32010	15/12/16		102.00	102.45					8.22	1.99	238	да	2 000
ТУЛЬСКАЯ ОБЛ													
Тульская обл 34002	25/09/15		100.55	100.65	100.65	0.05	6	6 000	8.39	1.45	265	да	5 000
ЛИПЕЦКАЯ ОБЛ													
Липецкая обл 34006	05/06/13		100.22	100.30	100.30	-0.05	5	1 633	7.01	0.16		да	2 000
Липецкая обл 34007	26/05/17		101.50	101.70	101.70	0.15	11	292 443	8.24	1.87	242	нет	3 000
ВОРОНЕЖСКАЯ ОБЛ													
Воронежск обл 34005	17/12/17								8.67	2.39	277	нет	5 000
КАЛУЖСКАЯ ОБЛ													
Калужская обл 34004	26/06/13			100.75					6.23	0.21		да	2 000
Калужская обл 34005	19/05/16		85.21						8.34	2.35	245	да	3 000
УДМУРТИЯ													
Удмуртия 25003	14/07/13		100.50						3.19	0.26		да	1 000
Удмуртия 34004	25/11/15								6.90	1.70	111	да	2 000
Удмуртия 34005	24/11/16			105.10					7.66	2.12	180	да	2 000
Удмуртия 34006	05/12/17		103.75						8.22	2.66	228	нет	3 000
КОСТРОМСКАЯ ОБЛАСТЬ													
Костромск обл 34006	17/11/16		101.60	102.45					8.60	1.47	286	да	4 000
ОРЕНБУРГСКАЯ ОБЛ													
Оренбургск обл 34001	14/12/17		105.05	105.20	105.20	0.35	8	25 563	8.25	2.88	228	нет	4 000
ВОЛОГОДСКАЯ ОБЛ													
Вологодская обл. 34002	14/12/16		104.20	104.60					8.81	1.95	298	да	3 000
Вологодская обл. 34003	05/12/17		103.05	103.80					8.61	2.36	272	нет	5 000
БЕЛГОРОДСКАЯ ОБЛ													
Белгородск обл 24003	14/05/13		99.91	100.10	100.10	0.02	2	190	6.92	0.10		да	2 000
Белгородск обл 34006	08/08/17		102.00	102.39					8.02	1.92	219	да	5 000
РЕСП КАРЕЛИЯ													
Карелия 34013	18/06/15		101.90	102.08					7.80	1.02	214	да	2 000
Карелия 34014	30/11/16		91.20	102.75					8.06	1.32	234	да	1 000
Карелия 34015	22/10/17		87.30	102.30					8.29	2.03	244	нет	2 000
ЯРОСЛАВСКАЯ ОБЛАСТЬ													
Ярослав Обл 34009	16/05/13		100.07	100.14					6.52	0.10		да	3 000
Ярослав Обл 34010	15/04/14								7.59	0.72		да	3 000
Ярослав Обл 34011	21/08/15		101.70	102.10	102.02	-0.08	1	25 000	7.94	1.83	213	нет	3 000
РЯЗАНСКАЯ ОБЛАСТЬ													
Рязанская Обл 34001	27/11/14		100.02	100.05	100.05		2	1 105	8.29	1.13	261	да	2 000
ТОМСКАЯ ОБЛ													
Томская обл 34037	27/11/13		102.00	102.60					7.97	0.62		да	3 000
Томская обл 35045	19/12/17		87.00	102.30					8.07	2.64	214	нет	5 000
БАШКОРТОСТАН													
Башкортостан 34007	29/11/16		101.90	102.00	102.00		2	2 612	7.99	2.05	214	нет	3 000
ЧУВАШИЯ													
Чувашия 34007	04/06/13		100.12	101.00					5.04	0.15		да	1 000
Чувашия 31008	15/06/14		99.20	100.25					8.55	1.14	287	да	1 000
Чувашия 34009	19/07/15		101.35	101.60	101.35		2	7 170	7.92	1.18	223	да	2 000
МАРИЙ ЭЛ РЕСП													
Марий Эл 34006	04/10/15		101.10	101.25	101.10		1	300	8.52	1.56	276	нет	2 000
ХМАО													
ХМАО-Югра 25008	19/12/13		101.90	102.90					4.48	0.67		да	2 000
ХАКАСИЯ													
Хакасия 34001	25/08/13		99.75	100.39	100.10	-0.29	3	10 176	8.16	0.37		нет	1 000
Хакасия 34002	09/08/15		101.31	102.00					8.62	1.49	287	да	2 000
СВЕРДЛОВСКАЯ ОБЛАСТЬ													
Свердловск обл 34001	11/12/16			102.35					7.62	1.43	188	да	3 000
Свердловск обл 34002	04/12/17		102.60	103.00	102.75		3	15 100	8.00	2.20	213	нет	3 000
ТВЕРСКАЯ ОБЛАСТЬ													
Тверская Обл 34006	12/06/14		100.01	104.15					7.76	0.81		да	3 000
Тверская Обл 34005	26/12/13		104.50	105.65	105.65	1.15	1	19	7.04	0.69		да	4 000
Тверская Обл 34007	15/12/15		100.30	100.50	100.20	0.25	4	1 030	8.67	2.13	281	да	3 000

ОФЗ



Инвестиционный Департамент

Россия, 129110, Москва, Банный пер, дом 9
тел. 7 495 937 07 37, факс 7 495 937 07 36
WEB: <http://www.zenit.ru>

Начальник Департамента	Кирилл Копелович	kopelovich@zenit.ru
Зам.начальника Департамента	Константин Поспелов	konstantin.pospelov@zenit.ru

Управление продаж

Валютные и рублевые облигации	Юлия Шабанова	j.shabanova@zenit.ru
Валютные и рублевые облигации	Максим Симагин	m.simagin@zenit.ru
Валютные и рублевые облигации	Александр Валканов	a.valkanov@zenit.ru
Валютные и рублевые облигации	Юлия Паршина	y.parshina@zenit.ru

Аналитическое управление

Акции		research@zenit.ru
Облигации		firesearch@zenit.ru
Макроэкономика	Владимир Евстифеев	v.evstifeev@zenit.ru
Макроэкономика/кредитный анализ	Кирилл Сычев	k.sychev@zenit.ru
Кредитный анализ	Евгений Чердаков	e.cherdakov@zenit.ru
Количественный анализ	Дмитрий Чепрагин	d.chepragin@zenit.ru
Акции	Евгения Лобачева	evgenia.lobacheva@zenit.ru

Управление рынков долгового капитала

		ibcm@zenit.ru
Рублевые облигации	Денис Ручкин	d.ruchkin@zenit.ru
	Андрей Пашкевич	a.pashkevich@zenit.ru
	Фарида Ахметова	f.akhmetova@zenit.ru
	Марина Никишова	m.nikishova@zenit.ru
	Вера Панова	vera.panova@zenit.ru
	Алексей Басов	a.basov@zenit.ru
	Екатерина Гашигуллина	e.gashigullina@zenit.ru

Каждый аналитик, задействованный в написании данного обзора, подтверждает, что все положения отражают его собственное мнение в отношении финансовых инструментов или эмитентов. Вознаграждение аналитиков не связано напрямую или косвенно с мнениями или рекомендациями, изложенными в данном обзоре. Банк ЗЕНИТ не несет ответственности за операции третьих лиц, совершенные на основе мнений аналитиков, изложенных в данном обзоре. Мнение Банка может не совпадать с мнением аналитика, изложенным в данном обзоре.

Информация, представленная в обзоре, основана на источниках, которые Банк ЗЕНИТ признает надежными, тем не менее, Банк не несет ответственности за ее достоверность и полноту. Описания финансовых инструментов и эмитентов не претендуют на полноту. Прошлые показатели не являются гарантией своего повторения в будущем. Обзор не имеет отношения к инвестиционным целям или финансовой ситуации третьих лиц. Все мнения и рекомендации, основанные на представленной информации, соответствуют дате выхода обзора и могут быть изменены без уведомления. Обзор предоставляется исключительно в информационных целях и не является предложением купить или продать соответствующие финансовые инструменты. Инвесторы должны самостоятельно принимать инвестиционные решения, используя обзор лишь в качестве одного из средств, способствующих принятию взвешенных решений. Обзор подготовлен Банком ЗЕНИТ для распространения среди профессиональных участников рынка и институциональных инвесторов. Не являющиеся профессиональными участниками инвесторы должны искать возможность дополнительной консультации перед принятием инвестиционного решения. Обзор может содержать информацию и рекомендации касательно финансовых инструментов, недоступных для покупки или продажи непрофессиональными участниками рынка.

Банк ЗЕНИТ может выступать маркетмейкером по одному или нескольким финансовым инструментам, упомянутым в данном обзоре и иметь по ним длинные или короткие позиции. Банк ЗЕНИТ также может предоставлять услуги финансового советника и выступать организатором и андеррайтером по проектам корпоративного финансирования одной из указанных в обзоре компаний.

Дополнительная информация и сопроводительная документация может быть предоставлена по запросу. © 2013 Банк ЗЕНИТ.