

# ДОЛГОВОЙ РЫНОК

**ЕЖЕДНЕВНЫЙ ОБЗОР**
**Торговые идеи /стр. 2/**
**Внешний рынок долга /стр. 3/**

- ВВП США за I квартал пересмотрен со значительным понижением
- Заявления НБ Китая позволили рынкам подрасти

**Денежно-кредитный рынок /стр. 4/**

- Ставки МБК подобрались к локальным максимумам
- Рубль без движений после шторма, отыгрывает движения EUR/USD

**Российский долговой рынок /стр. 5/**

- Суверенные евробонды РФ: спрэды сузились, несмотря на снижение доходностей UST
- Рублевый долг: восстановление в ОФЗ продолжается

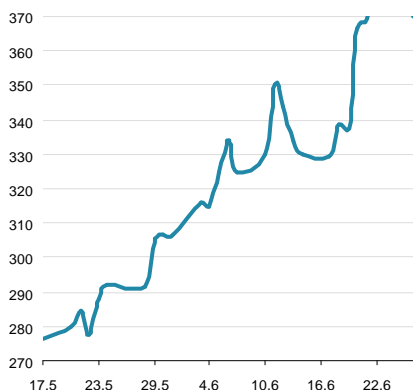
**Первичный рынок /стр. 6/**
**Приложения**

- Результаты торгов рублевыми облигациями на ММББ /стр. 7/
- Карты доходности рублевого рынка /стр. 19/

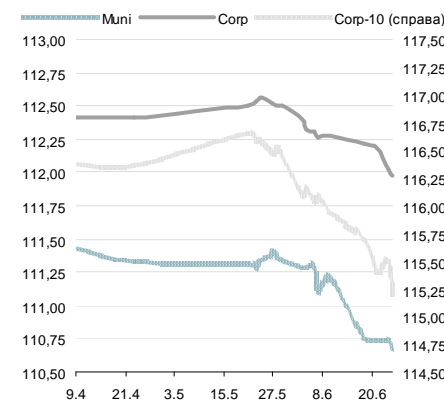
**Динамика ключевых показателей**

	знач.	Δ за день	за 6 месяцев:	
			MIN.	MAX.
<b>Внешний рынок долга</b>				
UST-10 yield	2,54	▼	-0,07	1,63 2,61
UST 10-2Y sprd	216	▼	-5	143 220
EMBI+Glob.	370	▼	-12	245 395
EMBI+Rus sprd	218	▼	-21	114 246
Russia'30 yield	4,35	▼	-0,09	2,51 4,61
<b>Денежный рынок</b>				
Libor-3m	0,28	▼	0,00	0,27 0,31
Euribor-3m	0,22	▼	0,00	0,18 0,23
MosPrime-1m	6,78	■	0,00	6,22 6,91
Корсчета в ЦБ	987,8	▲	34,0	473 1570
Депоз. в ЦБ	109,8	▲	2,1	72 403
NDF RU 3m	6,8	▼	0,0	6 7
<b>Валютный рынок</b>				
USD/RUB	32,954	▲	0,097	29,85 32,95
EUR/RUB	42,862	▼	-0,197	39,55 43,49
EUR/USD	1,301	▼	-0,006	1,28 1,36
Корзина ЦБ	37,376	▲	0,043	34,44 37,85
DXУ Индекс	82,977	▲	0,396	79,13 84,35
<b>Фондовые индексы</b>				
RTS	1261,1	▲	0,3%	1233 1636
Dow Jones	14910,1	▲	1,02%	12938 15409
DAX	7941,0	▲	1,66%	7460 8531
Nikkei 225	12834	▲	2,33%	9525 15627
Shanghai Comp.	1951,5	▲	0,06%	1951 2434
<b>Сырьевые рынки</b>				
Нефть Urals	101,6	▲	0,54%	95 117
Нефть Brent	101,7	▲	0,54%	98 119
Золото	1226,7	▲	1,18%	1227 1693
CRB Index	276,8	▼	-0,44%	277 305

Источник: Reuters, Bloomberg, ЦБ

**EMBI+ Global Sovereign Spread**


Источник: JPM

**Ценовые индексы ZETBI**


Источник: ММББ, Банк ЗЕНИТ

**Динамика индексов ZETBI**

	знач.	Δ за день	за 6 месяцев:	
			MIN.	MAX.
<b>Price Return</b>				
OFZ	116,7	▲	0,47	107,5 126,0
Muni	110,7	▼	-0,08	109,6 112,1
Corp	112,0	▼	-0,04	110,7 112,6
Corp-10	115,2	▼	-0,29	115,0 116,9
<b>Total Return</b>				
OFZ	278,5	▲	1,15	233,3 298,4
Muni	366,8	▼	-0,16	334,7 367,1
Corp	365,9	▼	-0,06	333,3 366,7
Corp-10	364,8	▼	-0,78	334,3 366,7
<b>Объем торгов в сегменте (млн руб.)</b>				
OFZ	1 011	▼	-1 108	3 20 310
Muni	382	▲	252	10 5 492
Corp	5 811	▼	-1 725	244 23 593
Corp-10	251	▲	26	47 1 348

Источник: ММББ, Банк ЗЕНИТ

# Торговые идеи

## ЛОКАЛЬНЫЕ ВЫПУСКИ

Выпуск	Рейтинг, S&P/M/F	Цена послед. сделки	УТР/УТМ	Дюрация	Комментарий
НПК, БО-01	Globaltrans: - / Ba3 / BB	101,25	9,38	1,55	Одно из самых доходных предложений среди качественных заемщиков рейтинговой категории В+/ВВ-, сильный операционный профиль и кредитные метрики материнской компании
НПК, БО-02		101,52	9,12	1,55	
Лента, 03	В+ / - / -	101,70	9,52	2,35	Новое предложение среди компаний потребительского сектора, премия более 50 бп к бумагам X5 при одинаковых рейтингах
ЛенСпецСМУ, 02	В / - / -	107,00	11,11	2,87	Один из самых доходных выпусков строительного сектора, с учетом сопоставимого кредитного качества премию более 50 бп к кривой ЛСР лишь за более длинную дюрацию считаем избыточной
Роснефть, 04	BBB- / Baa1 / BBB	102,13	8,17	3,66	Наиболее ликвидное предложение среди качественных корпоративных заемщиков с госучастием: спрэд к ОФЗ на уровне 120 бп
Роснефть, 05		101,25	8,21	3,66	
ГТЛК, 01	BB- / - / -	101,99	9,37	2,25	Наиболее доходное предложение среди финансовых компаний с госучастием на рынке
Русский Стандарт, БО-03	В+ / Ba3 / В+	101,00	9,40	1,10	Доходное предложение среди частных банков категории В+/ВВ-, более 50 бп премии к выпускам ХКФ Банка
Русский Стандарт, БО-04		101,47	9,20	1,53	
Русфинанс Банк, БО-03	- / Ba1 / BBB+	102,15	8,36	1,28	Спрэд около 250 бп к ОФЗ довольно широкий для рейтинговой категории BBB, премия не менее 50 бп к спредам Росбанка с аналогичным рейтингом
Мираторг-Финанс БО-03	- / - / В	99,80	11,58	2,44	Дополнительные 150 бп к спреду Мираторг-Финанс БО-01, премия к выпуску Черкизово БО-04 около 240 бп при аналогичных кредитных рейтингах

Данные в таблице по состоянию на 26.06.2013

## ЕВРООБЛИГАЦИИ

Выпуск	Рейтинг, S&P/M/F	Цена послед. сделки	УТМ	Дюрация	Комментарий
VTB'17	BBB / Baa1 / BBB	103,28	5,03	3,40	Выпуски ВТБ предлагают лучшую доходность среди старших выпусков в сегменте госбанков, обеспечивая около 130 бп над спредами и ВЭБа и Сбербанка при одинаковых кредитных рейтингах
VTB'18 (6.315)		103,23	5,52	4,02	
VTB'18 (6.875)		104,79	5,74	4,24	
VTB'20		101,66	6,26	5,84	
RUSB'17	В+ / Ba3 / В+	103,78	8,13	3,32	Старший выпуск предлагает достаточно высокую доходность, торгуясь близко к уровням субординированного выпуска HCFBRU'20
CRBKMO'14	- / B1 / BB-	103,58	4,83	1,03	Выпуск интересен для buy&hold с учетом короткой дюрации и предлагаемой доходности
GPBRU'19 (sub)	BB+ / Ba1 / -	103,99	6,42	4,83	Интересная идея в сегменте субординированного долга: выпуск предлагает премию к сраршему выпуску GPBRU'17 около 130 бп и имеет потенциал сужения спреда на уровне 50 бп
RSHB'21 (sub)	- / Baa2 / BBB-	99,37	6,24	2,71	Очень широкая премия около 250 бп к собственным старшим выпускам с большей дюрацией
FESHRU'18	BB- / - / В+	93,37	9,75	4,02	Дебютные выпуски одного из крупнейших частных логистических операторов FESCO являются, на текущий момент, самым доходным предложением в корпоративном секторе, торгуясь со спрэдом около 600 бп к суверенной кривой и предлагая не менее 120 бп к бумагам Альянс Ойл, что, на наш взгляд, выглядит избыточно.
FESHRU'20		93,23	10,14	5,14	
EVRAZ'17	В+ / B1 / BB-	100,35	7,29	3,35	Спрэды выпусков к Северстали и НЛМК по-прежнему достаточно широки, при этом потенциал сужения мы оцениваем на уровне 50 бп за счет консолидации в отчетность Распадской с 2013 г. и возможного улучшения

### Примечание:

**23.04.2013 исключен выпуск ВКМОС'17 (sub).** С момента включения в список рекомендованных бумаг в декабре 2012 г. выпуск подорожал более чем на 200 бп, сузив спрэд к старшим выпускам материнского ВТБ до 80 бп, и, на наш, взгляд, уже в значительной мере отыграл свой потенциал ценового роста. В то же время, в список рекомендованных бумаг включен субординированный выпуск RSHB'21 (YTW 4.7/D 2.82), предлагающий достаточно щедрую премию к собственным старшим выпускам.

**19.03.2013 исключен выпуск О'Кей, 02.** С момента включения в список рекомендованных бумаг в середине января выпуск продемонстрировал неплохую динамику котировок, подорожав примерно на 100 бп, и не исчерпал полностью весь потенциал ценового роста. Вместе с тем, вышедшие на вторичные торги дебютные выпуски Ленты (S&P: В+/Стабильный) предлагают лучшую доходность по сравнению с бумагами О'Кей (Fitch: В+/Стабильный) при сопоставимой дюрации, при этом Лента, на наш взгляд, характеризуется более сильным кредитным профилем, а ее бумаги обладают более высоким потенциалом сужения спреда к бенчмарку - выпуску X5 Финанс БО-01. В связи с этим, мы исключили из перечня торговых идей выпуск О'Кей, 02, заменив его на выпуски Лента, 01-03.

**05.03.2013 исключен выпуск Промсвязьбанк, БО-7.** С конца декабря прошлого года выпуск подорожал примерно на 150 бп (спрэд к ОФЗ сузился на 50-60 бп), что ограничивает потенциал дальнейшего роста котировок с учетом относительно короткой дюрации бумаг. В качестве более доходной альтернативы бумагам Промсвязьбанка рекомендуем обратить внимание на новые выпуски Русский Стандарт, БО-03/БО-04.

# Внешний рынок долга

## ВВП США за I квартал пересмотрен со значительным понижением

Вчера была опубликована вторая оценка ВВП США за I квартал текущего года. Рост был пересмотрен с объявленных ранее 2.4% до 1.8%. Произошло это главным образом за счет снижения оценки потребительских расходов с 3.4% до 2.6%, что лишило ВВП 0.6 пп прироста. Судя по всему, это явилось следствием повышения налоговой нагрузки на население после внедрения в марте процедур, направленных на повышение доходов федерального бюджета и ограничение расходов. Характерно, что потребление товаров было пересмотрено даже в немалую большую сторону (с 4.1% до 4.4%), а меньшими потребительские расходы сделала исключительно сфера услуг. Еще одной причиной понижения оценки ВВП стали капитальные инвестиции, которые добавили к приросту ВВП 1.0 пп, а не 1.2 пп. Впрочем, статистика за первые 2 месяца II квартала позволяет не переживать за инвестиционную активность. В апреле-мае она заметно подросла и, судя по опережающим индикаторам, продолжит такую тенденцию и дальше.

Реакция рынков на данные была весьма скромной. Вероятно, инвесторов, после прошедшего заседания ФРС, больше беспокоят экономические ожидания, нежели ретроспектива. В данном контексте у публикуемой статистики есть защита от негативной реакции инвесторов, поскольку она будет означать расширение горизонта сохранения стимулирующих мер со стороны ФРС.

## Динамика ВВП США

	3К12		4К12		1К13 (1 <sup>я</sup> оц.)		2К12 (2 <sup>я</sup> оц.)	
	изм-е	вклад	изм-е	вклад	изм-е	вклад	изм-е	вклад
<b>ВВП</b>	<b>3.1</b>	-	<b>0.4</b>	-	<b>2.4</b>	-	<b>1.8</b>	-
<b>Потребление</b>	<b>1.6</b>	<b>1.1</b>	<b>1.8</b>	<b>1.3</b>	<b>3.4</b>	<b>2.4</b>	<b>2.6</b>	<b>1.8</b>
Товары	3.6	0.9	4.3	1.0	4.1	1.0	4.4	1.0
Услуги	0.6	0.3	0.6	0.3	3.1	1.4	1.7	0.8
<b>Валовые инвестиции</b>	<b>6.6</b>	<b>0.9</b>	<b>1.3</b>	<b>0.2</b>	<b>9.0</b>	<b>1.2</b>	<b>7.4</b>	<b>1.0</b>
Капитальные инвестиции	0.9	0.1	14.0	1.7	4.1	0.5	3.0	0.4
Изм-е запасов (млрд долл.)	82.3	0.7	22.7	-1.5	48.3	0.6	46.2	0.6
<b>Чистый экспорт (млрд долл.)</b>	<b>-516.8</b>	<b>0.4</b>	<b>-530.2</b>	<b>0.3</b>	<b>-543.0</b>	<b>-0.2</b>	<b>-536.1</b>	<b>-0.1</b>
Экспорт	1.9	0.3	-2.8	-0.4	0.8	0.1	-1.1	-0.2
Импорт	-0.6	0.1	-4.2	0.7	1.9	-0.3	-0.4	0.1
<b>Госрасходы и инвестиции</b>	<b>3.9</b>	<b>0.8</b>	<b>-7.0</b>	<b>-1.4</b>	<b>-4.9</b>	<b>-1.0</b>	<b>-4.8</b>	<b>-0.9</b>
Федеральное правительство	9.5	0.7	-14.8	-1.2	-8.7	-0.7	-8.7	-0.7
Местные власти	0.3	0.0	-1.5	-0.2	-2.4	-0.3	-2.1	-0.3

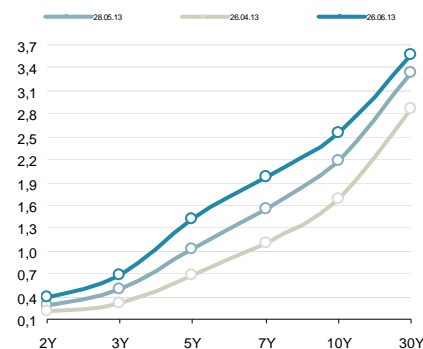
в процентах, если не указано иное

Источник: BEA (www.bea.gov)

## Заявления НБ Китая позволили рынкам подрасти

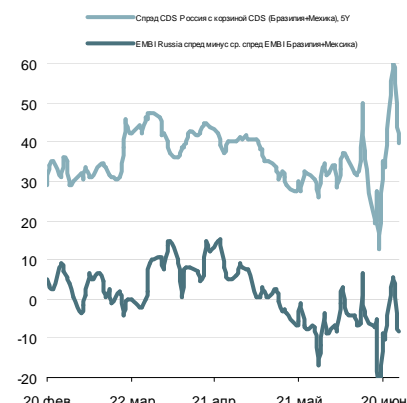
Вчера на глобальных рынках сохранились позитивные настроения. Рост рискованных активов второй день подряд поддержали заявления НБ Китая о готовности оказать банкам поддержку ликвидностью в случае такой необходимости. Это позволило ставкам денежного рынка страны резко отступить от достигнутых ранее максимумов. Тем не менее, фундаментально в заявлениях китайского Центробанка нет ничего сверхпозитивного. Устранение дефицита ликвидности является лишь адекватным действием ЦБ на возникновение трудностей, которые для финансового рынка Китая очевидны. Судя по различным опросам китайских бизнесменов, кредитная активность на фоне трудностей у банков сокращается, ставки по займам растут. Это неминуемо отразится на темпах экономического роста, прогнозы которых уже пересмотрены крупнейшими банками на 0.5-0.7 пп вниз от ожидаемых уровней в начале года.

## Кривая US Treasures



Источник: Reuters

## Спрэды EMBI+ (Россия, Бразилия)



Источник: Bloomberg

## Спрэд Россия-30 / UST-10Y



Источник: Reuters

## Спрэд Russia EMBI Corp/Sovereign



Источник: Reuters

# Денежно-кредитный рынок

## Ставки МБК подобрались к локальным максимумам

Российский денежно-кредитный рынок сохраняет неблагоприятную конъюнктуру на фоне протекающего периода налоговых платежей. Ситуацию смягчают увеличившиеся лимиты ЦБ РФ на аукционах репо. Вчера банки смогли занять на 1 день внушительные 600 млрд руб. при спросе на 12 млрд руб. выше. Ставки денежного рынка остались вблизи локальных максимумов: кредиты овернайт на рынке МБК вчера обходились в среднем под 6.55% годовых, междилерское репо с облигациями на 1 день – под 6.10% годовых. Сегодня утром сумма средств банков на корсчетах и депозитах в ЦБ РФ увеличилась на 13.2 млрд руб. до 1 110.8 млрд руб.

Финальный аккорд налогового периода июня состоится в пятницу, когда предстоят платежи по налогу на прибыль, которые потребуют из системы около 200 млрд руб. Учитывая щедрость Центробанка на аукционах по предоставлению банкам краткосрочной ликвидности, дальнейшего роста процентных ставок денежного рынка произойти не должно.

## Рубль без движений после шторма, отыгрывает движения EUR/USD

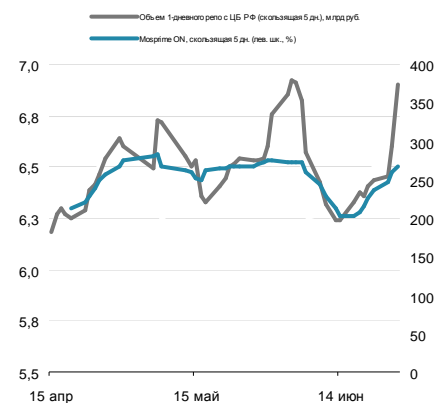
Валютные торги среды прошли нейтрально для рубля. Ни внутренние, ни внешние факторы не добавили рублю новых идей, российская валюта остается в оцепенении после недавних масштабных движений. На локальном денежном рынке дефицит ликвидности не настолько силен, чтобы оказать рублю поддержку. На внешних рынках сохраняется оптимизм, который, однако, практически не затрагивает нефтяные котировки. Вчера баррель нефти сорта Brent подорожал на 0.4% до 101.60 долл. В ближайшее время рубль может остаться без поводов для дальнейшего движения: девальвационные заявления Минфина были купированы интервенциями Центробанка, тогда как внешний фон с точки зрения возможной поддержки рубля выглядит лишь чуть позитивным.

## Денежно-кредитный рынок – основные события на неделе

Дата	Аукционы ЦБ и Фонда ЖКХ, поступление и возврат средств на счета комбанков, уплата налогов	Прямое репо с ЦБ РФ, 1 день, млрд руб.
Понедельник		281
Вторник	Уплата налогов Аукцион Казначейства	НДПИ и акцизы (~290 млрд руб.) 5 недель, 70 млрд руб., от 5.7% годовых
Среда	Аукцион ОФЗ Возврат в бюджет	600 70.4 млрд руб.
Четверг	Аукцион Казначейства	13 недель, 75 млрд руб., от 6.0% годовых
Пятница	Возврат в бюджет Уплата налогов	15.6 млрд руб. Налог на прибыль (~200 млрд руб.)

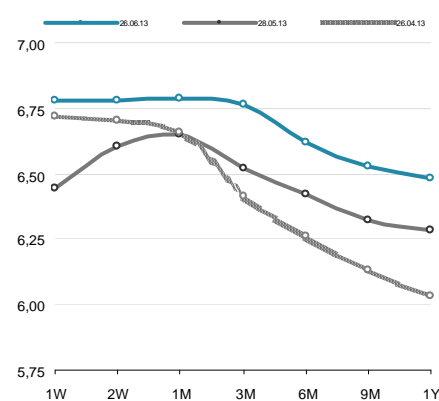
Источник: ЦБ РФ, Минфин, Фонд ЖКХ

## Ставки МБК и репо с ЦБ РФ



Источник: Reuters, ЦБ

## Кривая NDF



Источник: Reuters

# Российский долговой рынок

Владимир Евстифеев  
v.evstifeev@zenit.ru

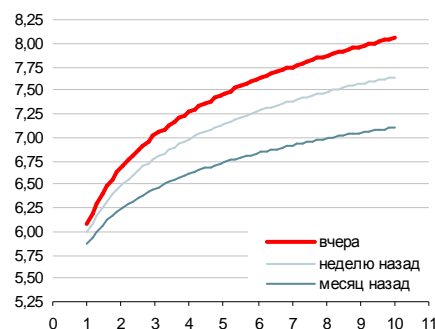
## Суверенные евробонды РФ: спреды сузились, несмотря на снижение доходностей UST

Евробонды развивающихся экономик вчера продолжили сокращать спреды в рамках коррекционного тренда. Данные по ВВП США, пересмотренные с заметным снижением, стали поводом для сокращения доходностей базовых активов, поскольку теоретически снижают вероятность более раннего сокращения стимулирующих мер со стороны Федрезерва. В результате спред EMBI+ Global сократился еще 142бп до 382 бп. (-25 бп за 2 дня). Российский сегмент выглядел на уровне средней динамики. Котировки выпуска Russia 30 выросли на 1 пп до 115.63 пп (УТМ 4.44%, -15 бп), а его спред к базовым активам сократился до 191 бп. (-9 бп). В корпоративных выпусках отмечался рост, сопоставимый с суверенными бумагами. Большинство наиболее активно торгуемых выпусков в дальнем сегменте прибавили 1.5-2.0 пп, а лидерами роста были длинные бонды Газпрома и ВТБ.

## Рублевый долг: восстановление в ОФЗ продолжается

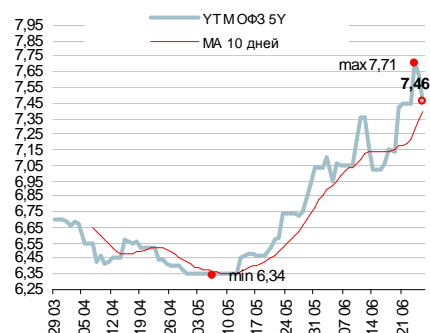
Локальный долговой рынок продолжил фазу восстановления после существенной просадки цен на прошлой неделе. Наибольшие ценовые движения по-прежнему остаются в секторе госбумаг, тогда как корпоративные выпуски на его фоне выглядят аморфно. Котировки ОФЗ вчера вновь заметно прибавили в цене, а основная активность отмечала в выпусках ОФЗ 26207 (+1.9 пп), ОФЗ 26212 (+1.6 пп) и ОФЗ 26209 (+1.4 пп). В корпоратах единой динамики не отмечалось. Среди аутсайдеров стоит выделить выпуски Петрокоммерц 5 (-20 бп), Роснефть 7 и 8 (-40 бп) и НорНикель В02 (-15 бп).

### Кривая ОФЗ



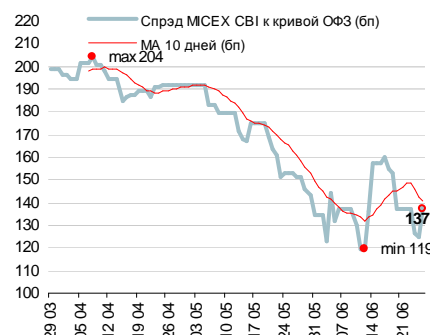
Источник: Reuters, расчеты Банка ЗЕНИТ

### Доходности кривой ОФЗ в точке 5 лет



Источник: Reuters, расчеты Банка ЗЕНИТ

### Спред индекса корп. облигаций ММВБ к кривой ОФЗ



Источник: ММВБ, Банк ЗЕНИТ

## Первичный рынок

## Первичный рынок

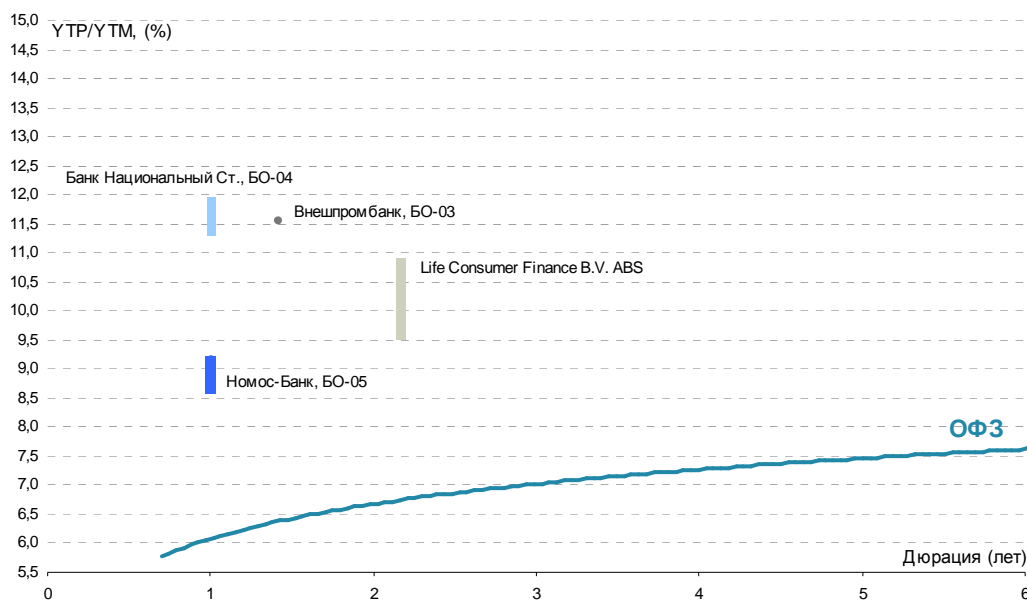
Выпуск	Рейтинг, S&P/M/F	Возможность включения в Ломбард ЦБ	Объем размещения, млн. руб.	Ориентир УТР/УТМ, % годовых	Закрытие книги	Дата размещения	Амортизация/Дюрация	Оферта/Погашение
РЖД, БО-09	BBB / Aaa1 / BBB	да	25 000	Купон: 8.4	24.06.2013	27.06.2013	н/д	нет / 15 лет
Внешпромбанк, БО-03	B+ / B2 / -	да	3 000	11.57	26.06.2013	28.06.2013	нет / 1.42 г.	1.5 г. / 5 лет
Номос-Банк, БО-05	- / Aa3 / BB	да	7 000	8.68-9.20	26.06.2013	02.07.2013	нет / 1 г.	1 г. / 3 г.
Банк Национальный Стандарт, БО-04	- / B3 / -	да	2 500	11.30-11.83	XX.07.2013	XX.07.2013	нет / 1 г.	1 г. / 5 лет
Life Consumer Finance B.V., 01 (ABS)	BBB / - / -	да	3 200	9.58-10.65	11.09.2013	XX.09.2013	да / 2.15 г.	нет / 4 г.

Цветом выделены выпуски, по которым идет сбор заявок

Источник: Interfax, Bloomberg, Cbonds

## Последние размещения

Выпуск	Рейтинг, S&P/M/F	Возможность включения в Ломбард ЦБ	Размерный объем, млн. руб.	Bid cover/Размещ объем	Ориентир УТР/УТМ, % годовых	Фактическая УТР/УТМ, % годовых	Дата размещения	Амортизация/Дюрация
Аптечная сеть 36.6, БО-02	NR	нет	1 000	н/д / 100%	Конкурс	14.49	25.06.2013	нет / 1 г.
Экспобанк, 03	- / - / B	да	1 500	н/д / 100%	11.30-11.83	11.83	25.06.2013	нет / 1 г.
ЮТэйр-Финанс, БО-11	NR	нет	1 500	1.2 / 100%	12.28-12.82	12.55	21.06.2013	нет / 1 г.
ЮТэйр-Финанс, БО-12	NR	нет	1 500	1.2 / 100%	12.28-12.82	12.55	21.06.2013	нет / 1 г.
ЮТэйр-Финанс, БО-13	NR	нет	1 500	1.2 / 100%	12.28-12.82	12.55	21.06.2013	нет / 1 г.
МБА-Москва, 01	- / B3 / -	да	3 000	1.0 / 100%	не выше 11.04	11.04	20.06.2013	нет / 1.42 г.
Совкомбанк, 02	B / B2 / -	да	2 000	1.9 / 100%	11.30-11.83	11.57	18.06.2013	нет / 1 г.
Связной Банк, БО-01	- / B3 / -	да	2 000	н/д / 100%	12.63-13.16	12.89	14.06.2013	нет / 1 г.
Ростелеком, 16	BB+ / - / BBB-	да	5 000	2.0 / 100%	7.54-7.85	7.64	13.06.2013	да / 1 г.
Транскапиталбанк, БО-02	- / B1 / -	да	2 000	н/д / 100%	9.99-10.25	9.94	11.06.2013	нет / 1 г.
Роснефть, 06	BBB / Aaa1 / BBB	да	10 000	1.5 / 100%	8.00-8.16	8.11	11.06.2013	нет / 4.21 г.
Роснефть, 09	BBB / Aaa1 / BBB	да	15 000	1.5 / 100%	8.00-8.16	8.11	11.06.2013	нет / 4.21 г.
Роснефть, 10	BBB / Aaa1 / BBB	да	15 000	1.5 / 100%	8.00-8.16	8.11	11.06.2013	нет / 4.21 г.
ФСК ЕЭС, 23	BBB / Aaa3 / -	да	10 000	н/д / 100%	1-й купон не более 8.20	Купон: 8.40	10.06.2013	н/д
ФСК ЕЭС, 28	BBB / Aaa3 / -	да	20 000	н/д / 100%	не более 8.20	Купон: 8.40	10.06.2013	н/д
Альфа Укрфинанс, 01	NR	нет	3 000	1.2 / 100%	13.16-13.96	13.96	07.06.2013	нет / 1 г.
РТК-Лизинг, БО-02	NR	нет	2 000	н/д / 100%	12.63-13.16	13.16	07.06.2013	нет / 1 г.
Банк ЗЕНИТ, 09	- / Aa3 / B+	да	5 000	1.8 / 100%	8.94-9.20	8.79	05.06.2013	нет / 1.87 г.
ДВМП, БО-02	BB- / - / B+	да	5 000	2.6 / 100%	10.76-11.30	10.51	04.06.2013	нет / 2.65 г.
ТКС Банк, БО-12	- / B2 / B+	да	3 000	1.7 / 100%	10.51-11.04	10.51	28.05.2013	нет / 1.42 г.
Абсолют Банк, БО-03	- / Aa3 / BB+	да	3 000	1.2 / 100%	9.46-9.72	9.46	28.05.2013	нет / 1.43 г.



## Результаты торгов рублевыми облигациями на ММВБ

Выпуск	Дата		Котировки		Цена		Кол-во сделок	Оборот, шт	УТМ/УТР	Дюрация	Спред Ф3 (бп)	репо ЦБ	Объем млн
	Оферты	Погашения	Покупка	Продажа	Посл	Изм. пп							
<b>ОФЗ</b>													
ОФЗ 26200		17/07/13	100,00	100,05	100,00	0,01	7	14 756	6,20	0,06		да	50 000
ОФЗ 26201		16/10/13	100,20	100,50	100,20	0,05	1	1 500	6,01	0,30		да	47 000
ОФЗ 25076		13/03/14	100,65	100,73	100,73	0,08	51	333 416	6,11	0,70		да	155 000
ОФЗ 25068		20/08/14	106,40	106,47	106,45	-0,05	22	264 804	6,19	1,07		да	45 000
ОФЗ 26202		17/12/14	107,10	107,30	107,15		4	84 586	6,24	1,38		да	40 000
ОФЗ 25071		26/11/14	102,51	103,00	103,00	0,11	8	3 150	5,95	1,36		да	80 000
ОФЗ 25079		03/06/15	101,20	101,60	101,30	0,08	9	308 928	6,37	1,84		да	150 000
ОФЗ 25075		15/07/15	101,00	101,40	101,35	0,56	3	578 961	6,26	1,89		да	150 000
ОФЗ 25077		20/01/16	102,15	102,24	102,17	-0,03	5	58 001	6,52	2,32		да	150 000
ОФЗ 46017		03/08/16	99,40	99,85					6,49	2,39		да	80 000
ОФЗ 26203		03/08/16	101,10	101,70	101,21	0,36	14	116 800	6,57	2,78		да	150 000
ОФЗ 46019		20/03/19							7,73	3,70		да	26 000
ОФЗ 48001		31/10/18	87,10	99,70					6,02	2,97		да	24 000
ОФЗ 25080		19/04/17	101,60	102,00	101,65	0,30	9	90 500	7,02	3,36		да	150 000
ОФЗ 26206		14/06/17	101,70	101,90	101,80	0,20	10	150 502	6,99	3,51		да	150 000
ОФЗ 26204		15/03/18	102,20	105,85	102,60	0,30	4	310	6,96	3,99		да	150 000
ОФЗ 25081		31/01/18	97,70	98,00	98,00	0,89	5	901	6,82	3,97		да	150 000
ОФЗ 46014		29/08/18	98,50	100,50					7,50	4,16		да	62 000
ОФЗ 46021		08/08/18	92,25	96,98					7,76	4,04		да	107 000
ОФЗ 26208		27/02/19	100,80	101,50	100,75	0,75	9	300 600	7,47	4,63		да	150 000
ОФЗ 46005		09/01/19							8,98	4,84		да	27 000
ОФЗ 26210		11/12/19	97,05	105,00	97,15	0,40	6	30 026	7,50	5,31		да	150 000
ОФЗ 46018		24/11/21	94,02	94,50	94,50	0,50	9	34 968	7,81	5,87		да	133 000
ОФЗ 26205		14/04/21	100,50	101,25	100,75	0,75	12	300 351	7,61	5,96		да	150 000
ОФЗ 46023		23/07/26	106,50	108,50	105,27	0,04	1	1	7,40	5,85		да	295 000
ОФЗ 26209		20/07/22	99,50	99,80	99,80	1,35	30	731 709	7,78	6,50		да	150 000
ОФЗ 46011		20/08/25		127,00					6,32	6,82		да	30 000
ОФЗ 26211		25/01/23	95,50	96,90	95,50	1,14	13	164 569	7,82	6,84		да	150 000
ОФЗ 46022		19/07/23	88,02	94,00					6,62	7,12		да	45 000
ОФЗ 26207		03/02/27	102,40	102,67	102,67	1,92	179	2 056 025	7,98	8,29		да	150 000
ОФЗ 26212		19/01/28	91,70	92,60	92,15	1,60	92	1 461 208	8,13	8,81		да	150 000
ОФЗ 46012		05/09/29		102,00					5,58	10,83		да	40 000
ОФЗ 46020		06/02/36	86,00	87,25	87,25	-0,25	10	87 117	8,33	10,56		да	135 000

## МЕТАЛЛУРГИЧЕСКАЯ И ГОРНОДОБЫВАЮЩАЯ ПРОМЫШЛЕННОСТЬ

## НорНикель

НорНикель ВО3		30/07/13	99,78	100,00					7,02	0,09		да	15 000
НорНикель ВО1		25/02/16	100,00	100,65	100,65	-0,25	2	3	7,76	2,40	127	да	10 000
НорНикель ВО2		25/02/16	100,00	100,65	100,65	-0,15	11	36 012	7,76	2,40	127	да	10 000
НорНикель ВО4		25/02/16	100,09	101,10	101,01	-0,10	3	4	7,61	2,40	112	да	15 000

## НЛМК

НЛМК ВО2	19/06/13	17/12/14							20,79	1,48	1452	да	5 000
НЛМК ВО3	19/06/13	17/12/14							-45,94	1,48		да	5 000
НЛМК ВО4	08/09/14	07/09/15	92,00						8,08	1,15	189	да	5 000
НЛМК ВО7		11/11/14	100,62	100,64	100,50	1,49	1	1	8,73	1,32	250	да	10 000
НЛМК 7	16/03/15	05/09/22	86,60						7,68	1,60	138	да	5 000
НЛМК 8	04/12/15	25/11/22							8,00	2,25	154	да	10 000

## ММК

ММК ВО8	15/08/13	12/02/15	99,50	100,10	100,10		2	3 273	7,47	0,14		да	5 000
ММК ВО4		27/02/14	99,95	100,05					7,93	0,65		да	5 000
ММК ВО6		10/07/14			99,12	0,02	9	15 951	8,26	0,99	210	да	5 000
ММК ВО7		22/07/14	98,53	99,15	99,15	0,64	2	15 010	8,25	1,02	208	да	5 000
ММК 18	01/12/15	22/11/22							8,76	2,24	231	да	5 000

## Апроса

Апроса 21	25/06/13	18/06/15	97,50	100,00					0,12	1,98		да	8 000
Апроса 22	28/06/13	23/06/15	99,92		99,92	0,05	2	2 000	0,14	1,99		да	8 000
Апроса 23		18/06/15	101,70	102,00	101,95	0,15	2	5 010	8,11	1,83	174	да	7 000
Апроса 20		23/06/15	101,51	102,00	101,50	-0,20	3	3 910	8,38	1,85	201	да	3 000
Апроса ВО1		30/10/15	101,70	102,35					8,31	2,12	188	да	5 000
Апроса ВО2		30/10/15	101,95		101,95	0,10	2	9 098	8,17	2,12	174	да	5 000

## Евраз

Евраз 1	20/03/15	13/03/20	96,03	100,00					11,66	1,61	536	да	10 000
Евраз 3	20/03/15	13/03/20	96,00	100,50					9,02	1,61	272	да	5 000
Сибметинвест 1	16/10/14	10/10/19	105,20	105,50	105,50	-0,20	2	3	9,12	1,22	291	да	10 000
Сибметинвест 2	16/10/14	10/10/19	102,01	106,00	105,99	0,99	6	63	8,72	1,22	251	да	10 000
Евраз 2	26/10/15	19/10/20	100,00	101,75					9,42	2,11	299	да	10 000
Евраз 4	26/10/15	19/10/20	100,00	110,00					9,42	2,11	299	да	5 000
Евраз 5	06/06/16	27/05/21	98,00	100,00					8,98	2,66	244	да	5 000
Евраз 7	02/06/16	25/05/21	98,00	100,00					8,98	2,65	244	да	15 000

## Металлоинвест

Металлоинвест 1	16/03/15	07/03/22	100,75	100,90	100,90	-0,30	5	966	8,59	1,60	229	да	5 000
Металлоинвест 5	16/03/15	07/03/22	100,71	100,80	100,90	0,05	4	12 643	8,59	1,60	229	да	10 000

Выпуск	Дата		Котировки		Цена		Кол-во сделок	Оборот, шт	УТМ/УТР	Дюрация	Спред ф3 (бп)	репо ЦБ	Объем млн
	Оферты	Погашения	Покупка	Продажа	Посл	Изм. пп							
Металлоинвест 6	19/03/15	10/03/22		100,95					8,79	1,61	249	да	10 000
Металлоинвест 2	02/02/18	27/01/23	100,35	100,50	100,30	-0,05	1	1 300	9,01	3,76	224	да	5 000
Металлоинвест 3	02/02/18	27/01/23	100,70						8,90	3,76	213	да	5 000
<b>Мечел</b>													
Мечел 4	25/07/13	21/07/16	100,00	100,05	100,05	0,05	3	2 774	10,93	0,08		да	5 000
Мечел ВО4	11/02/14	10/02/15	98,00	98,20	98,00		4	589	14,08	0,61		да	5 000
Мечел 15	18/02/14	09/02/21	95,51	96,50					15,44	0,63		да	5 000
Мечел 16	18/02/14	09/02/21	95,35	96,50					16,38	0,63		да	5 000
Мечел ВО5		07/04/15							11,88	2,22	543	нет	5 000
Мечел ВО7		07/04/15							11,88	2,22	543	нет	2 000
Мечел ВО11		07/04/15							11,88	2,22	543	нет	3 000
Мечел ВО12		07/04/15							11,88	2,22	543	нет	3 000
Мечел ВО6		07/04/15							11,54	1,97	514	нет	2 000
Мечел 13	01/09/15	25/08/20	85,20	85,85					19,22	1,93	1283	да	5 000
Мечел 14	01/09/15	25/08/20	85,18	85,84	85,50	0,50	1	100	19,16	1,93	1277	да	5 000
Мечел 17	02/06/16	27/05/21	78,03	78,50	78,50	-0,75	8	25	18,98	2,61	1245	да	5 000
Мечел 18	02/06/16	27/05/21	79,50	79,70	78,80	-0,95	6	25	18,81	2,61	1228	да	5 000
Мечел 19	07/06/16	01/06/21	77,61	78,00	78,00	-0,97	10	92	19,23	2,62	1269	да	5 000
<b>ТМК</b>													
ТМК ВО1		22/10/13	100,05	100,30					8,18	0,32		да	5 000
<b>СУЭК</b>													
СУЭК 1	05/07/13	26/06/20	99,95	100,00	99,99	-0,04	1	47	9,76	0,02		да	10 000
<b>РМК</b>													
РМК 3	17/12/13	15/12/15	99,00	99,98					13,01	0,48		нет	3 000
РМК 4	05/06/14	02/06/16	95,50	96,25	96,00	-0,01	9	27 950	14,12	0,92	797	нет	5 000
<b>КОКС</b>													
КОКС ВО2		28/05/14	96,60	96,99	96,99	-0,01	2	82	12,61	0,90	646	да	5 000
<b>Русал</b>													
Русал 7	03/03/14	22/02/18	95,96	96,00	96,00	-0,05	81	43 807	15,13	0,66		нет	15 000
Русал 8	15/04/15	05/04/21	90,31	90,50	90,79	0,31	2	24	14,99	1,68	867	нет	15 000
<b>ИНФРАСТРУКТУРА</b>													
<b>РЖД</b>													
РЖД 09	18/05/11	13/11/13	99,80	100,00					6,58	0,38		да	15 000
РЖД 10		06/03/14	105,10	105,40	105,10	-0,14	4	10 126	7,41	0,66		да	15 000
РЖД 23	29/01/15	16/01/25	101,82	102,40					7,82	1,47	155	да	15 000
РЖД 11		18/11/15	100,10	100,35	100,10	0,15	1	12 000	7,90	2,22	145	да	15 000
РЖД 16	06/06/16	05/06/17	100,11	100,25	100,25	0,15	4	26 480	7,95	2,68	140	да	15 000
РЖД 19	16/07/18	08/07/24							8,19	4,11	130	да	10 000
РЖД 28	31/03/20	21/03/28	100,30	100,60	100,30	0,20	5	122 000	8,30	5,24	84	нет	20 000
<b>ФСК ЕЭС</b>													
ФСК ЕЭС 6	26/09/13	15/09/20	100,06	100,30	100,30	0,24	1	5	5,97	0,25		да	10 000
ФСК ЕЭС 8	26/09/13	15/09/20	100,06	100,30					7,01	0,25		да	10 000
ФСК ЕЭС 18	09/06/14	27/11/23	101,35		101,35	0,20	9	96 850	7,13	0,93	97	да	15 000
ФСК ЕЭС 15	23/10/14	12/10/23	101,00	101,50	101,47	0,01	1	2 580	7,69	1,27	147	да	10 000
ФСК ЕЭС ВО1	22/04/15	21/10/15	100,65	101,10					7,57	1,71	124	да	10 000
ФСК ЕЭС 10	24/09/15	15/09/20	99,30	100,00					7,76	2,07	134	да	10 000
ФСК ЕЭС 7	27/10/15	16/10/20	98,75	99,47					7,88	2,16	144	да	5 000
ФСК ЕЭС 12	22/04/16	19/04/19	100,00	100,90					7,88	2,55	136	да	10 000
ФСК ЕЭС 25	27/09/16	14/09/27	101,35	101,74	101,40	0,01	2	5 001	8,26	2,86	167	да	15 000
ФСК ЕЭС 21	19/04/17	06/10/27	102,05	102,18					8,23	3,29	155	да	10 000
ФСК ЕЭС 9	24/10/17	16/10/20	98,75	99,20					8,39	3,69	163	да	5 000
ФСК ЕЭС 11	24/10/17	16/10/20	98,75	99,20					8,44	3,70	168	да	10 000
ФСК ЕЭС 19	18/07/18	06/07/23	98,00	99,99	97,01	-0,99	2	2	8,88	4,12	198	да	20 000
ФСК ЕЭС 13		22/06/21		103,20					8,11	5,70	52	да	10 000
ФСК ЕЭС 24	17/01/20	07/01/28	98,10	98,55	98,55	0,15	3	5	8,46	5,05	109	да	10 000
<b>ТРАНСНЕФТЬ</b>													
Транснефть БО1	22/12/14	21/12/15		100,50					7,34	1,44	108	да	17 000
Транснефть БО2	22/12/14	21/12/15							7,28	1,46	102	да	17 000
<b>НМТП</b>													
НМТП БО-2		29/04/15	86,20	102,50	100,60	-0,05	1	1 080	8,82	1,72	248	да	4 000
<b>ДВМП</b>													
ДВМП БО-2		31/05/16	100,67	100,89	100,73	0,03	8	35 002	10,20	2,59	367	нет	5 000
<b>Росавтодор</b>													
Росавтодор 1		29/11/16	100,02						8,98	2,99	237	да	3 000
<b>Росводоканал</b>													
Росводоканал 3	11/11/13	09/11/15		101,15	99,24	-0,13	2	268	11,35	0,38		да	3 000
<b>Водоканал</b>													
Водоканал 1		09/12/15	100,00						9,04	2,25	258	да	2 000
<b>Западный СД</b>													
Западный СД 1	29/04/16	13/05/31	101,21	102,10	101,21		2	3 500	8,44	2,57	192	да	5 000
Западный СД 2	29/04/16	13/05/31	101,21	102,10	101,21	-0,79	1	1 000	8,44	2,57	192	да	5 000
Западный СД 3	24/02/17	06/02/32							8,74	3,12	210	да	5 000
Западный СД 4	24/02/17	06/02/32	87,30						8,74	3,12	210	да	5 000

Выпуск	Дата		Котировки		Цена		Кол-во сделок	Оборот, шт	УТМ/УТР	Дюрация	Сред фз (бп)	репо ЦБ	Объем млн
	Оферты	Погашения	Покупка	Продажа	Посл	Изм. пп							
Западный СД 5	24/02/17	06/02/32							8,93	3,12	229	да	5 000
<b>Почта России</b>													
Почта России 1	25/03/14	22/03/16	100,20	100,30	100,20		1	39	8,10	0,73	198	да	7 000
Почта России 2	23/10/15	18/10/19	100,10	102,50					8,01	2,13	158	да	3 000
Почта России 3	23/10/15	18/10/19	100,10	102,50					8,06	2,13	163	да	3 000
Почта России 4	23/10/15	18/10/19	100,10	102,50					7,98	2,13	155	да	3 000
<b>НЕФТЬ и ГАЗ</b>													
<b>ГАЗПРОМ</b>													
Газпром А9		12/02/14	100,01						7,15	0,62		да	5 000
Газпром А11		24/06/14	105,91	106,40	106,40	0,20	2	2 510	7,10	0,96	94	да	5 000
Газпром Капитал 6		18/02/16	99,20	99,50	99,30	0,10	2	2	7,94	2,39	145	нет	15 000
Газпром Капитал 5		16/02/17	98,50						8,19	3,17	154	нет	10 000
Газпром Капитал 4	11/11/13	15/02/18	98,50						7,81	3,90	100	нет	5 000
<b>Роснефть</b>													
Роснефть 4	23/10/17	17/10/22	101,25	102,99	100,26	-1,04	2	2	8,70	3,67	194	да	10 000
Роснефть 5	23/10/17	17/10/22	101,26	102,64	101,25		5	477	8,42	3,66	166	да	10 000
Роснефть 6	16/03/18	10/03/23		99,45	99,30	-0,20	2	30 001	8,34	3,94	153	нет	15 000
Роснефть 7	16/03/18	10/03/23			99,50	-0,40	14	60 027	8,29	3,94	148	нет	15 000
Роснефть 8	16/03/18	10/03/23			99,50	-0,40	14	60 027	8,29	3,94	148	нет	15 000
<b>Лукойл</b>													
Лукойл 4		05/12/13	100,10	100,35					6,49	0,44		да	6 000
<b>Газпром нефть</b>													
Газпром нефть 11	03/02/15	25/01/22		101,10					7,58	1,49	131	да	10 000
Газпром нефть 8		02/02/16	100,00	101,95					7,87	2,32	140	да	10 000
Газпром нефть 9	08/02/16	26/01/21	100,20	101,95					8,34	2,33	187	да	10 000
Газпром нефть 10	05/02/18	26/01/21	103,16	104,30	104,30	-0,15	2	2	7,92	3,78	114	да	10 000
Газпром нефть 12	29/11/17	23/11/22	101,00	101,25	101,25	-0,50	2	10 010	8,32	3,77	154	да	10 000
Газпром нефть 4	10/04/18	09/04/19	99,85	100,50					8,36	4,00	153	да	10 000
<b>НОВАТЭК</b>													
НОВАТЭК БО-1		25/06/13							-81,39	0,00		да	10 000
НОВАТЭК БО-2		12/10/15	101,50	102,00	101,50	-0,03	1	1 000	7,76	2,11	133	да	10 000
НОВАТЭК БО-3		12/10/15	101,50	102,50					7,75	2,11	132	да	5 000
НОВАТЭК БО-4		12/10/15	99,75	102,50					7,74	2,11	131	да	5 000
<b>ТАТНЕФТЬ</b>													
Татнефть БО-1		20/09/13	99,80	100,10	100,10		1	490	6,86	0,24		да	5 000
<b>Башнефть</b>													
Башнефть БО1	05/12/13	02/12/14	97,01	101,12	100,98	-0,03	3	40 376	7,17	0,44		да	10 000
Башнефть 4	13/02/15	04/02/22		101,80					8,15	1,51	187	да	10 000
Башнефть 1	18/12/12	13/12/16	100,05	100,10	100,18	-0,07	2	15	8,46	3,08	183	да	15 000
Башнефть 2	18/12/12	13/12/16							8,35	3,08	172	да	15 000
Башнефть 3	18/12/12	13/12/16	100,20	100,50					8,35	3,08	172	да	20 000
Башнефть 6	06/02/18	31/01/23	100,00	101,00	99,65	-0,46	3	50 000	8,93	3,79	215	нет	10 000
Башнефть 8	06/02/18	31/01/23		100,00	100,00	0,10	9	16 380	8,83	3,79	205	нет	5 000
Башнефть 7	04/02/20	31/01/23	99,65	100,00	100,00	0,50	4	10 491	9,04	4,99	170	нет	10 000
Башнефть 9	04/02/20	31/01/23							8,96	4,99	162	нет	5 000
<b>НК Альянс</b>													
НК Альянс 3	30/07/13	21/07/20	99,50	100,00					8,56	0,09		да	5 000
НК Альянс БО-1		04/02/14	100,50	101,10	101,16	0,10	2	608	7,38	0,59		да	5 000
НК Альянс 4	07/06/16	01/06/21	98,40	99,74					9,46	2,65	292	да	5 000
НК Альянс 6	10/06/16	04/06/21	98,40	100,00					9,71	2,66	317	да	7 000
<b>Сахатранснефтегаз</b>													
Сахатрнфг2		26/07/13	99,75	99,81	99,81	-0,14	6	103	14,74	0,08		нет	3 000
<b>Якутская ТЭК</b>													
ЯТЭК БО1	20/12/13	18/12/15							12,55	0,48		да	3 000
<b>БК Евразия</b>													
БК Евразия 1	22/06/16	20/06/18	90,01	99,75	99,71	-0,36	4	26	8,69	2,71	214	да	5 000
<b>ГОСБАНКИ</b>													
<b>ВТБ</b>													
ВТБ 6	10/07/13	06/07/16	100,00	100,12	100,08	0,01	2	2	6,54	0,04		да	15 000
ВТБ БО-8	03/09/13	01/09/15	100,16	100,20	100,17	0,01	9	50 000	7,21	0,19		да	10 000
ВТБ 5		17/10/13	99,85	100,30	99,85	-0,45	3	10 276	8,12	0,30		да	15 000
ВТБ БО-03	18/03/14	17/03/15	100,00	100,74	100,74	0,34	1	2	7,13	0,71	102	да	5 000
ВТБ БО-04	18/03/14	17/03/15	100,00	100,74	100,74		1	2	7,13	0,71	102	да	5 000
ВТБ БО-6	21/12/12	19/12/14	100,61	101,00	101,20	0,40	4	999	7,70	1,41	145	да	10 000
ВТБ БО-7	25/01/13	23/01/15	100,40	100,65					8,08	1,48	181	да	10 000
ВТБ БО-19		01/10/15	100,00		100,00		10	1 000	8,68	2,05	227	да	15 000
ВТБ БО-20		01/10/15	99,99		100,00		10	1 000	8,68	2,05	227	да	15 000
ВТБ БО-21		19/01/16	99,95	100,10	100,10	0,31	5	21 175	8,35	2,31	188	да	15 000
ВТБ БО-22		16/02/16	99,30	103,00	99,55	0,01	3	75 005	8,34	2,39	185	да	15 000
<b>ВТБ 24</b>													
ВТБ 24 1-ИП	14/12/11	10/12/14	100,00						8,93	1,38	269	да	15 000
ВТБ 24 5	22/08/13	20/02/14	100,15	100,24					6,91	0,16		да	8 000

Выпуск	Дата		Котировки		Цена		Кол-во сделок	Оборот, шт	УТМ/УТФ	Дюрация	Спред ФЗ (бп)	репо ЦБ	Объем млн
	Оферты	Погашения	Покупка	Продажа	Посл	Изм. пп							
<b>ВТБ Лизинг</b>													
ВТБ-Лизинг 2	08/04/14	07/07/15	99,88						7,99	0,56		да	10 000
ВТБ-Лизинг 4	09/09/14	07/06/16	99,75		100,40	0,65	1	1 000	7,97	1,00	180	да	5 000
ВТБ-Лизинг 8	04/11/14	01/08/17	99,95	100,55					7,63	1,05	145	да	5 000
ВТБ-Лизинг 1	07/11/13	06/11/14	99,95	100,39	100,39	0,02	1	1	7,18	0,36		да	8 000
ВТБ-Лизинг 3	10/09/13	07/06/16	99,85	100,10					7,53	0,21		да	5 000
ВТБ-Лизинг 9	05/02/14	02/08/17	98,70	100,00					7,24	0,55		да	5 000
ВТБ-Лизинг 7	04/06/14	30/11/16	99,95	100,40					8,46	0,84	232	да	5 000
<b>Банк Москвы</b>													
Банк Москвы БО1		28/01/16	99,96						8,29	2,34	181	нет	10 000
<b>ВЭБ</b>													
ВЭБ 8	22/10/13	13/10/20	99,97	100,00					6,98	0,32		да	15 000
ВЭБ 21	10/03/15	17/02/32	101,10						7,03	1,59	73	да	15 000
ВЭБ 18	09/10/15	17/09/32	100,01	101,80	101,10	-0,75	1	50 000	8,16	2,09	174	да	10 000
ВЭБ 19	15/10/15	23/09/32	100,80		101,74	0,54	2	50 001	7,85	2,11	142	да	10 000
ВЭБ 9	24/03/16	18/03/21	99,90	101,75	99,90	0,89	1	7	8,09	2,48	159	да	15 000
ВЭБ 10	27/09/16	21/09/21							8,67	2,86	208	да	15 000
ВЭБ 6	17/10/17	13/10/20	99,50	100,73					7,91	3,69	115	да	10 000
<b>ВЭБ-Лизинг</b>													
ВЭБ-Лизинг 3	11/04/14	02/04/21		100,05	100,00	-0,01	1	3 000	7,62	0,77	150	да	5 000
ВЭБ-Лизинг 8	28/10/14	19/10/21	100,80	101,85	101,20	0,40	2	4 728	7,98	1,28	176	да	5 000
ВЭБ-Лизинг 9	29/10/14	20/10/21	101,30	101,70					7,33	1,28	111	да	5 000
ВЭБ-Лизинг 6		31/01/17	99,00	102,05	101,20	-0,30	2	2	8,52	1,86	214	да	10 000
ВЭБ-Лизинг 4	08/04/16	02/04/21	100,00	101,15	100,00	-1,00	1	891	8,78	2,50	227	да	5 000
ВЭБ-Лизинг 5	08/04/16	02/04/21	100,01	101,15	100,00	-1,15	2	2 000	8,78	2,50	227	да	5 000
ВЭБ-Лизинг 10		01/03/18	98,00						8,56	3,44	185	нет	5 000
ВЭБ-Лизинг 11		01/03/18	98,01	104,00	100,10		1	1	8,64	3,44	193	нет	5 000
<b>МСП Банк</b>													
МСП Банк 01	27/03/14	17/03/22		101,20					7,77	0,73	165	да	5 000
МСП Банк 02	21/08/14	11/08/22	101,56						7,95	1,09	177	да	5 000
<b>РСХБ</b>													
РСХБ 8	22/05/14	14/11/19	89,14						7,59	0,88	144	да	5 000
РСХБ 9	22/05/14	14/11/19	100,00	101,00					7,35	0,88	120	да	5 000
РСХБ 10	04/02/15	29/01/20	99,50						8,15	1,50	188	да	5 000
РСХБ 11	05/02/15	30/01/20	100,00	100,50	100,00	3,00	2	299	8,36	1,50	209	да	5 000
РСХБ 7	08/12/15	05/06/18	98,50	100,05					8,00	2,27	154	да	5 000
РСХБ БО-2	06/08/13	03/02/15		100,15					6,57	0,11		да	5 000
РСХБ БО-3	08/08/13	05/02/15		100,15	100,20	-0,02	2	15 001	6,47	0,12		да	5 000
РСХБ БО-1	29/08/12	28/08/13	100,18	100,20	100,18	-0,07	1	850	7,26	0,17		да	5 000
РСХБ БО-5	29/08/12	28/08/13	100,18	100,22	100,22	-0,02	1	5	7,02	0,17		да	10 000
РСХБ 4	02/10/13	27/09/17	99,50						7,10	0,27		да	10 000
РСХБ БО-6	01/05/12	29/10/13	94,00		100,30		1	1 832	7,38	0,34		да	10 000
РСХБ 15	05/11/13	26/10/21	100,53	100,59	100,58	0,02	10	36 995	7,18	0,36		да	10 000
РСХБ 3	13/02/14	09/02/17	100,00	101,29	101,09	0,10	14	32 000	7,57	0,61		да	10 000
РСХБ 6	15/08/14	09/02/18		100,30					7,60	1,08	142	да	5 000
РСХБ 18	23/10/14	13/10/22	100,80						7,84	1,27	162	да	5 000
РСХБ 17	21/10/14	11/10/22	100,90	101,45	100,90	0,05	1	5 485	7,75	1,26	153	да	10 000
РСХБ 16	13/04/15	04/04/22	100,85	101,00					8,56	1,68	224	да	10 000
РСХБ 14	07/07/15	29/06/21	99,00	99,30	99,20		1	10	8,30	1,85	193	да	10 000
РСХБ 12	09/07/15	01/07/21	98,50	100,35					8,41	1,86	204	да	5 000
РСХБ 13	10/07/15	02/07/21	98,50	100,35					8,41	1,86	204	да	5 000
РСХБ 20	19/04/16	11/04/23	99,00	100,00	99,25	-1,19	8	135 000	8,46	2,54	194	нет	10 000
<b>Газпромбанк</b>													
Газпромбанк БО-4	24/12/12	20/12/14	100,75	101,30	100,80	-0,10	3	30 001	8,07	1,42	182	да	10 000
Газпромбанк БО-2	22/07/13	18/07/14		99,99					9,77	0,07		да	10 000
Газпромбанк БО-1		08/12/13	100,30	100,35	100,31		1	5 000	7,15	0,45		да	10 000
Газпромбанк БО-3	05/02/14	01/02/15	100,20	100,65	100,50	-0,05	12	111 740	7,78	0,59		да	10 000
Газпромбанк 6	14/07/14	07/07/16	101,25	101,59	101,25		3	204	7,73	0,99	157	да	10 000
Газпромбанк 7	21/10/15	17/10/16	100,15						8,07	2,13	164	да	10 000
Газпромбанк 10	19/10/15	12/10/17	99,99						8,67	2,12	224	да	10 000
Газпромбанк 11	19/10/15	10/10/19	99,96						8,67	2,12	224	да	10 000
Газпромбанк 12	19/10/15	06/10/22	99,98						8,67	2,12	224	да	10 000
<b>АИЖК</b>													
АИЖК А6		15/07/14		100,10					7,60	0,53		да	3 000
АИЖК-11 А1	15/03/15	15/09/43	99,90	100,40					8,36	1,62	205	да	7 000
АИЖК А9		15/02/17	93,00	100,00					7,77	2,38	129	да	5 000
АИЖК А7		15/07/16		100,59					7,43	1,30	121	да	4 000
АИЖК А19	15/05/15	15/11/24	99,75	101,25					7,62	1,76	127	да	6 000
АИЖК А24	01/11/15	01/11/22							7,75	2,09	133	да	6 000
АИЖК А8		15/06/18	93,00	100,00					7,73	2,26	127	да	5 000
АИЖК А10		15/11/18	99,60	101,75					7,87	2,50	136	да	6 000
АИЖК А18	15/04/16	15/07/23	99,75	101,25					8,35	2,50	184	да	7 000
АИЖК А21		15/02/20	102,60						8,07	2,72	151	да	15 000
АИЖК А11		15/09/20	99,75	101,00					8,14	3,39	144	да	10 000
АИЖК А16		15/09/21	99,75	101,06					8,34	4,60	120	да	10 000
АИЖК А17		15/04/22	103,00	105,80					8,54	5,13	113	да	8 000
АИЖК А20		15/12/27	101,00	104,00					8,59	8,27	61	да	5 000

Выпуск	Дата		Котировки		Цена		Кол-во сделок	Оборот, шт	УТМ/УТР	Дюрация	Спред ф3 (бп)	репо ЦБ	Объем млн
	Оферты	Погашения	Покупка	Продажа	Посл	Изм. пп							
<b>ГТЛК</b>													
ГТЛК 01	26/01/16	23/01/18		103,73					9,32	2,25	286	да	5 000
ГТЛК 02	26/01/16	26/01/18	100,50	101,80	101,50	-0,49	3	70 020	9,54	2,26	308	да	5 000
<b>ГЛОБЭКС</b>													
ГЛОБЭКС БО-2		22/07/13		100,16					8,46	0,07		да	5 000
ГЛОБЭКС БО-7	04/12/13	04/12/15	100,26	100,32	100,32	-0,03	3	21 006	8,39	0,44		да	5 000
ГЛОБЭКС БО-3	08/06/12	08/12/13	100,20	100,35	100,35		6	67 800	8,34	0,45		да	3 000
ГЛОБЭКС БО-5	08/06/12	08/12/13	100,20	100,35	100,35	0,05	2	6 200	8,34	0,45		да	2 000
ГЛОБЭКС БО-4	01/08/12	01/08/14	100,50	100,80	100,80		2	2	8,64	1,03	247	да	3 000
ГЛОБЭКС БО-6	01/08/12	01/08/14		101,00					9,19	1,03	302	да	2 000
<b>Транскредитбанк</b>													
Транскредитбанк 5		12/08/13	99,85	100,40	100,10	-0,01	1	5 500	7,12	0,13		да	3 000
Транскредитбанк БО-1		17/11/13	99,51	100,35	100,30	0,05	3	30 000	7,11	0,39		да	5 000
Транскредитбанк 6		17/04/14	99,71	100,50					7,72	0,79	159	да	4 000
<b>ТЕЛЕКОМЫ</b>													
<b>Ростелеком</b>													
Ростелеком 17	05/11/15	02/11/17	100,02		101,30	-0,35	1	2 500	8,09	2,17	165	да	10 000
Ростелеком 19	08/03/16	06/03/18	100,30	100,50					8,11	2,43	162	нет	10 000
Ростелеком 15		24/01/18	100,00	100,50	100,50	0,35	2	3	8,22	3,62	147	да	5 000
Ростелеком 18		24/01/18	100,00						8,42	3,61	168	да	10 000
<b>МТС</b>													
МТС 3	19/12/13	12/06/18							7,10	0,48		да	10 000
МТС 1		17/10/13	87,00	100,32	100,32	0,31	1	50	5,99	0,31		да	10 000
МТС 4	19/05/11	13/05/14	99,80	100,00	100,00		1	5	7,57	0,88	143	да	15 000
МТС 2		20/10/15	99,31	99,65	99,00	-0,80	2	9	8,39	2,14	196	да	10 000
МТС 8	12/11/15	03/11/20	99,27	100,50	100,35	-0,05	1	100 000	8,14	2,19	170	да	15 000
МТС 5	26/07/12	19/07/16	101,50	101,90					8,06	2,62	153	да	15 000
МТС 7		07/11/17	100,80	101,40	100,70		2	2 970	8,68	3,69	192	да	10 000
МТС БО-1	28/03/18	22/03/23		99,90	99,05	-0,21	2	798 984	8,67	3,95	185	нет	10 000
<b>Вымпелком</b>													
Вымпелком Инв 1		19/07/13	100,09	100,11	100,09	0,01	7	44 346	7,78	0,06		да	10 000
Вымпелком 3	12/07/11	08/07/14	99,70	99,84	99,80	0,05	2	2	7,75	0,98	159	да	10 000
Вымпелком 2	23/03/15	14/03/22	101,25	101,52	101,55	0,30	5	105 100	8,02	1,62	171	да	10 000
Вымпелком 1	17/03/15	08/03/22	101,25	102,00	101,55	0,35	4	110 003	8,01	1,60	171	да	10 000
Вымпелком 4	17/03/15	08/03/22	101,10	101,34	101,55	0,55	4	220 001	8,01	1,60	171	да	15 000
Вымпелком 6		13/10/15	99,50	100,45	100,15	0,30	2	11	8,39	2,11	196	да	10 000
Вымпелком 7		13/10/15	99,00	100,45					8,27	2,11	184	да	10 000
<b>Мегафон</b>													
Мегафон Фин 05	09/10/14	29/09/22							7,60	1,32	137	да	10 000
Мегафон Фин 06	07/03/18	01/03/23	99,75						8,22	3,92	141	нет	10 000
Мегафон Фин 07	07/03/18	01/03/23							8,43	3,92	162	нет	10 000
<b>Ростелеком</b>													
Ростелеком 8		03/09/13	95,26						7,67	0,19		да	
Ростелеком 1	18/08/11	08/08/13							6,61	0,20		да	2 000
<b>СПБ Теле2</b>													
ТЕЛЕ2 4	10/02/14	31/01/22	100,25	101,50					7,91	0,61		да	3 000
ТЕЛЕ2 5	10/02/14	31/01/22	95,01	100,60					8,22	0,61		да	4 000
ТЕЛЕ2 7	14/04/15	05/04/22	101,25	102,00	101,24		2	2	8,34	1,68	202	да	6 000
ТЕЛЕ2 1	17/06/16	11/06/21	99,90	101,50					10,66	2,69	411	да	5 000
ТЕЛЕ2 3	17/06/16	11/06/21	99,30		99,66	0,36	2	68	8,71	2,69	216	да	3 000
ТЕЛЕ2 2	17/06/16	11/06/21	99,90	101,00					10,66	2,69	411	да	5 000
<b>ПОТРЕБИТЕЛЬСКИЕ, ТОРГОВЛЯ</b>													
<b>МАГНИТ</b>													
Магнит БО-1		09/09/13	99,35	100,35					6,79	0,21		нет	1 000
Магнит БО-2		09/09/13			100,14	0,14	1	260	7,60	0,21		да	1 000
Магнит БО-3		09/09/13	100,14		100,14	-0,36	1	500	7,60	0,21		да	2 000
Магнит БО-4		09/09/13							7,30	0,21		да	2 000
Магнит БО-5		28/02/14	99,85	100,25	100,05	0,05	4	32 606	8,05	0,66		да	5 000
Магнит БО-6		22/04/14	99,50						8,04	0,80	191	да	5 000
Магнит БО-7		21/09/15	100,75	101,00	101,00	0,35	2	100	8,57	2,04	216	да	5 000
Магнит 1		23/02/16	100,35	101,00					8,23	2,38	175	нет	5 000
Магнит БО-8		29/03/16							8,27	2,47	177	нет	5 000
Магнит БО-9		29/03/16							8,27	2,47	177	нет	5 000
<b>Х5</b>													
Х5 Финанс 4	05/06/14	02/06/16	98,75	99,97					8,01	0,92	186	да	8 000
Х5 Финанс 1		01/07/14	99,00	99,99	99,99	0,44	4	4	8,12	0,96	196	да	9 000
Х5 Финанс БО1		01/10/15							8,85	2,05	243	да	5 000
<b>Копейка</b>													
Копейка БО-1	24/07/12	23/07/13	97,00	100,00					7,14	0,07		нет	3 000
Копейка БО-2		01/10/13							9,51	0,26		нет	3 000
<b>ЛЕНТА</b>													
Лента 3	01/03/16	25/02/20	101,50	101,70	101,70	-0,27	1	3 000	9,47	2,35	299	нет	4 000
Лента 1	08/03/16	03/03/20							10,25	2,66	371	нет	3 000
Лента 2	08/03/16	03/03/20							10,25	2,66	371	нет	3 000
<b>О'КЕЙ</b>													
О'кей 02	15/12/15	12/12/17	102,25	102,49	102,00	-0,50	2	7	9,39	2,25	293	да	3 000
<b>Черкизово</b>													

Выпуск	Дата		Котировки		Цена		Кол-во сделок	Оборот, шт	УТМ/УТР	Дюрация	Спред	репо ЦБ	Объем млн
	Оферты	Погашения	Покупка	Продажа	Посл	Изм. пп							
Черкизово БО-3		08/11/13		100,03					8,38	0,37		да	3 000
Черкизово БО-4		12/04/16	100,66	104,00					9,42	2,47	292	нет	3 000
<b>Синергия</b>													
Синергия БО-1	04/10/12	03/10/13	99,50	100,50					9,66	0,27		да	3 000
Синергия БО-3		03/06/15							9,44	1,64	313	нет	2 000
<b>Русское Море</b>													
Русское Море 01	24/06/14	23/06/15	99,60	100,00	99,99	0,05	6	144	12,90	0,96	674	нет	1 000
<b>Балтийский Берег</b>													
Балт Берег 01	27/12/13	22/12/17							11,32	0,53		нет	1 000
<b>Детский мир</b>													
Детский мир 1		26/05/15	96,51	97,00	97,00	0,50	13	2 200	10,52	1,80	416	нет	1 000
<b>Мираторг</b>													
Мираторг БО-1		29/07/14	98,41	99,00					9,96	1,03	379	да	3 000
Мираторг БО-3		19/04/16	99,80	100,09	99,80	-0,10	4	3 003	11,64	2,45	514	нет	5 000
<b>Микояновский МК</b>													
Микоян БО-1	31/01/14	29/01/16	100,51	101,34	100,50	-0,59	6	3 360	11,90	0,57		нет	2 000
<b>МАШИНОСТРОЕНИЕ</b>													
<b>АТОМЭНЕРГОПРОМ</b>													
Атомэнергопром 6		15/08/14		99,85	101,00	1,30	2	2	6,53	1,07	35	да	10 000
<b>Трансмашхолдинг</b>													
Трансмашхолдинг БО-1		23/01/14	98,00	98,26					10,60	0,56		нет	3 000
<b>КАМАЗ</b>													
Камаз БО-1	17/12/12	16/12/13			100,45		1	500	-61,63	0,47		нет	2 000
Камаз БО-2		04/02/14	95,26	100,00					8,76	0,59		нет	3 000
Камаз БО-3		01/10/15	102,00		101,60	-0,15	2	2 160	9,92	2,03	351	нет	2 000
<b>УВЗ</b>													
Уралвагонзав од 1	12/12/13	07/12/17	98,02	100,00	100,00		1	980	9,45	0,46		нет	3 000
Уралвагонзав од 2	27/08/13	20/02/18	98,01	100,10					7,17	0,17		нет	3 000
<b>УОМЗ</b>													
УОМЗ 04	22/10/13	21/04/15	100,00	100,50					10,34	0,32		да	1 000
<b>ИРКУТ</b>													
Иркут БО-1		10/09/13	99,00	100,50					8,93	0,21		да	5 000
<b>ОБОРОНПРОМ</b>													
Оборонпром 2		17/04/23							8,42	6,81	60	нет	3 000
<b>Вертолеты России</b>													
Вертолеты России 1	22/04/16	20/04/18	99,00	99,44	99,44		5	26 502	8,65	2,54	213	нет	5 000
Вертолеты России 2	22/04/16	20/04/18	99,00	99,45	99,45	-0,04	2	27 500	8,65	2,54	213	нет	10 000
<b>ГСС</b>													
Сухого ГС БО-1	21/12/12	20/12/13		99,80					8,42	0,48		да	3 000
Сухого ГС БО-2	23/04/13	22/04/14							8,91	0,80	278	да	3 000
Сухого ГС БО-3	23/04/13	22/04/14	99,50	100,15					9,59	0,80	346	да	3 000
ГСС 01	19/09/13	26/03/17		100,00					8,07	0,23		да	5 000
<b>СОЛЛЕРС</b>													
Соллерс 2		17/07/13	100,20	100,24	100,20	-0,06	10	20 331	8,89	0,06		да	3 000
<b>Гидромашсервис</b>													
ГМС 02		13/02/15	101,50	101,85	101,81	-0,15	4	455	9,74	1,49	347	да	3 000
ГМС 03	02/02/16	30/01/18	100,15	100,27					10,41	2,27	395	нет	3 000
<b>ТРАНСПОРТ</b>													
<b>Аэрофлот</b>													
Аэрофлот БО-1		31/03/16	100,00	100,35	100,35	0,35	1	12 000	8,32	2,48	181	нет	5 000
<b>Трансконтейнер</b>													
Трансконтейнер 2		04/06/15	100,50	101,00	100,75	0,15	1	300	8,28	1,14	209	да	3 000
Трансконтейнер 4		26/01/18	100,05	100,65					8,31	3,25	164	да	5 000
<b>Глобалтранс</b>													
Нов ПеревозКом 1		10/07/15		100,87					11,66	1,05	548	да	3 000
Нов ПеревозКом БО-01		03/03/15	100,50	101,99	101,99	0,59	2	2	8,88	1,55	259	да	5 000
Нов ПеревозКом БО-02		03/03/15	101,50	101,75	101,53	0,02	4	2 002	9,19	1,55	290	да	5 000
<b>Трансаэро</b>													
ТРАНСАЭРО БО-01	03/09/13	03/03/15	100,31	100,43	100,35	-0,05	11	1 154	10,65	0,19		нет	3 000
ТРАНСАЭРО 1	25/04/12	23/10/13	100,47	100,57	100,57	0,06	7	11 291	10,84	0,33		нет	3 000
<b>Ю-Тэйр</b>													
Ю-Тэйр БО-6	23/04/14	22/04/15	99,51	101,00	99,55	-0,27	2	2	12,90	0,78	677	нет	2 000
Ю-Тэйр БО-7	23/04/14	22/04/15	99,85	100,25	100,01	0,01	3	3	12,25	0,78	612	нет	2 000
Ю-Тэйр БО-16	03/06/13	26/05/15							12,13	1,73	579	нет	1 000
Ю-Тэйр БО-09	15/11/13	13/11/15	98,20	100,50					11,09	0,38		нет	2 000
Ю-Тэйр БО-10	15/11/13	13/11/15	100,00	100,35	100,00	-0,45	4	1 736	12,24	0,38		нет	2 000
Ю-Тэйр БО-8	02/12/13	26/05/15	98,51		99,45	-0,55	2	2	11,78	0,43		нет	2 000
Ю-Тэйр БО-3		19/12/13	97,13	100,25					9,21	0,48		нет	2 000
Ю-Тэйр БО-4		26/03/14	98,56	99,00	99,00	0,45	1	500	10,82	0,73	470	нет	2 000
Ю-Тэйр БО-5		26/03/14	98,55	99,00	98,80		3	352	11,13	0,73	501	нет	2 000
Ю-Тэйр 5		21/07/16			100,70	0,05	2	2	9,56	2,66	302	нет	2 000
<b>ЭНЕРГЕТИКА И СЕТИ</b>													
<b>РУСГИДРО</b>													
Русгидро 1	22/04/16	12/04/21	95,50	100,20					8,36	2,55	184	да	10 000
Русгидро 2	22/04/16	12/04/21	94,00	99,49					9,00	2,55	248	да	5 000
Русгидро 7	08/02/18	02/02/23	100,00	100,70	100,35	0,75	3	356 173	8,58	3,81	179	нет	10 000

Выпуск	Дата		Котировки		Цена		Кол-во сделок	Оборот, шт	УТМ/УТФ	Дюрация	Спред	репо ЦБ	Объем млн
	Оферты	Погашения	Покупка	Продажа	Посл	Изм. пп							
Русгидро 8	08/02/18	02/02/23	100,00	101,50	100,35	-0,65	3	155 763	8,58	3,81	179	нет	10 000
<b>МОСЭНЕРГО</b>													
Мосэнерго 2	21/02/13	18/02/16							8,48	2,37	200	да	5 000
Мосэнерго 3	06/12/12	28/11/14	100,80	101,40					7,90	1,36	166	да	5 000
<b>МОЭСК</b>													
МОЭСК БО1		18/09/15	101,15	101,40	101,40	-0,20	2	7 000	8,25	2,03	184	да	5 000
МОЭСК БО2		26/10/15	101,15	110,25					8,16	2,13	173	да	5 000
МОЭСК БО3		10/02/16							8,43	2,34	195	да	5 000
<b>ЛЕНЭНЕРГО</b>													
Ленэнерго 4	21/04/15	18/04/17	100,00	100,90					8,48	1,70	215	да	3 000
Ленэнерго БО1		13/04/16	85,21	100,05	100,05	0,05	1	2 000	8,39	2,52	188	нет	3 000
<b>ЭНЕЛ ОГК-5</b>													
ЭНЕЛ ОГК-5 Б-15	19/06/12	18/06/13							1,06	0,00		да	4 000
ЭНЕЛ ОГК-5 Б-18		25/06/14	99,50	99,70	99,80	0,20	3	16 014	7,45	0,98	129	да	5 000
<b>КузбасЭнерго</b>													
КузбасЭнерго-Фин 1	23/06/14	14/06/21	93,51	94,00	94,00	1,01	5	257	15,32	0,97	916	нет	10 000
КузбасЭнерго-Фин 2	21/04/16	15/04/21	85,00	89,00					13,96	2,51	745	нет	5 000
<b>МРСК ЦЕНТРА</b>													
МРСК Центра БО1		14/10/15	101,40	101,50					8,39	2,10	197	да	4 000
<b>МРСК ПРИВОЛЬЖЬЯ</b>													
МРСК Ц. и Прив. БО1		15/12/15	101,60						8,74	2,27	228	да	4 000
<b>МРСК ЮГА</b>													
МРСК Юга 2	30/08/11	26/08/14	92,00	99,90					8,34	1,11	215	нет	6 000
<b>МРСК УРАЛА</b>													
МРСК Урала БО1		28/01/16	97,50	100,40					8,47	2,31	200	да	3 000
<b>ТГК-1</b>													
ТГК-1 03	24/12/13	14/12/21							8,26	0,50		нет	2 000
ТГК-1 02	02/07/13	01/07/14	99,50	99,98	99,98	0,02	5	105	7,39	0,96	123	нет	5 000
ТГК-1 01	13/03/12	11/03/14	99,50						7,72	0,69		да	4 000
<b>ТГК-9</b>													
ТГК-9 1	12/08/13	07/08/17	99,76	99,95					8,88	0,13		нет	7 000
<b>ТГК-2</b>													
ТГК-2 БО-1		17/09/13	92,80	93,00	93,00	-0,39	31	4 685	48,92	0,23		нет	5 000
<b>ТГК-5</b>													
ТГК-5 1	11/10/13	06/10/17	99,68	99,80					9,96	0,29		нет	5 000
<b>Иркутскэнерго</b>													
Ирку тЭнерго-1		28/11/13	103,15						9,65	0,43		нет	5 000
Ирку тЭнерго БО-1		08/04/14	91,12	99,55	99,20	-0,32	2	3 003	8,84	0,76	272	нет	3 000
<b>ЯКУТСКЭНЕРГО</b>													
Яку тскэнерго БО-1		03/09/13	99,45	100,15	99,45	0,10	13	28 238	11,44	0,19		да	3 000
<b>ТГК-6</b>													
ТГК-6 1	29/08/13	24/08/17	99,72	99,80					10,12	0,18		нет	5 000
<b>ХИМИЧЕСКИЕ</b>													
<b>ЕВРОХИМ</b>													
Еврохим 2	30/06/15	26/06/18	100,70	101,25					8,35	1,81	199	да	5 000
Еврохим 3	18/11/15	14/11/18	95,00						8,66	2,21	221	да	5 000
<b>АКРОН</b>													
Акрон 2	22/09/11	19/09/13	100,16	120,18	100,15		1	3 000	7,60	0,23		да	4 000
Акрон 3	23/05/12	20/11/13	100,50	100,90	100,61	0,11	1	80	8,41	0,40		да	4 000
Акрон 4	27/05/14	18/05/21	90,00	100,00					8,10	0,90	195	да	4 000
Акрон 5	27/05/14	18/05/21	90,00	99,99					8,10	0,90	195	да	4 000
Акрон БО1		13/10/15	102,40	102,75	102,30	-0,30	2	129	8,80	2,08	238	да	5 000
<b>КУАЗ</b>													
КУАЗ-Инвест 4	10/04/14	07/04/16	99,02	99,40	99,00	-0,10	2	105	10,16	0,77	404	нет	2 000
<b>СТРОИТЕЛЬСТВО И СТРОЙМАТЕРИАЛЫ</b>													
<b>ЛСР</b>													
ЛСР Группа 2	31/01/13	01/08/13	100,00	100,18					9,01	0,10		да	5 000
ЛСР Группа БО-1	26/06/12	25/06/13							-7,02	0,00		да	2 000
ЛСР Группа БО-2		10/09/13	100,20	100,43	100,39	0,03	7	3 362	8,12	0,21		да	2 000
ЛСР Группа 3	14/03/14	08/09/17		102,00					9,68	0,69		да	3 000
ЛСР Группа БО-3		20/03/14	99,51	100,40	100,34	-0,11	4	1 621	9,17	0,71	306	да	2 000
ЛСР Группа БО-5		24/07/14	98,52	99,75					8,90	1,02	273	да	2 000
ЛСР Группа 04	24/10/14	20/10/17		102,20					9,73	1,25	351	да	5 000
ЛСР Группа 05		06/04/16	99,86	100,00					10,39	2,05	398	нет	3 000
<b>РеноваСтройГрупп</b>													
РСГ-Финанс-1	19/12/12	18/06/14	101,70	102,00	102,00		6	1 899	11,53	0,93	538	да	3 000
РСГ-Финанс-2	15/04/14	13/10/15	101,70	102,23					11,95	0,77	583	да	3 000
<b>ЛенСпецСМУ</b>													
ЛенСпецСМУ 02		12/12/17	105,71	107,00	107,00	1,00	13	31 820	10,88	2,86	429	да	5 000
<b>СУ-155</b>													
СУ-155 Капитал 5	25/02/14	23/02/16	100,03	100,25	100,20	-0,28	2	6	13,27	0,64		нет	1 000
СУ-155 Капитал 6	25/02/14	23/02/16								1,00		нет	1 000
СУ-155 Капитал 7	25/02/14	23/02/16								1,00		нет	1 000
<b>РФА-Инвест</b>													
РФА-Инвест 2		17/10/13	97,80	100,00	98,14	0,33	3	3	15,00	0,30		нет	1 000
РФА-Инвест 3		24/02/16			99,50	-1,00	2	2	12,83	2,01	642	нет	2 000

Выпуск	Дата		Котировки		Цена		Кол-во сделок	Оборот, шт	УТМ/УТФ	Дюрация	Спред	репо ЦБ	Объем млн
	Оферты	Погашения	Покупка	Продажа	Посл	Изм. пп							
<b>ЮУ КЖСИ</b>													
ЮУ КЖСИ 1		23/02/16	100,00	102,60	102,25	-0,35	1	13 000	9,22	2,33	275	нет	3 000
<b>ТЕХНОЛОГИИ, МЕДИА, ИНТЕГРИРОВАННЫЕ</b>													
<b>РОСНАНО</b>													
РОСНАНО 1		20/12/17	99,75	101,50					8,73	3,80	195	да	8 000
РОСНАНО 2		20/12/17	99,75	102,00					9,10	3,80	232	да	10 000
РОСНАНО 3		20/12/17	99,75	102,00	99,75		1	15 000	9,17	3,79	239	да	15 000
<b>СИСТЕМА</b>													
АФК Система 2	14/08/12	12/08/14	100,50	100,55	100,55	-0,05	11	35 107	7,97	1,07	179	да	20 000
АФК Система 4		15/03/16	99,35	100,50	99,50	0,15	2	1 500	8,19	1,31	196	да	20 000
АФК Система 3	29/11/12	24/11/16	101,00	101,25	100,85	-0,15	3	100 000	8,63	3,01	201	да	19 000
<b>ПРОФМЕДИА</b>													
ПрофМедиа Финанс 1	18/07/13	16/07/15	99,50	99,99	99,90	-0,08	3	2 010	12,30	0,06		да	3 000
<b>СИТРОНИКС</b>													
Ситроникс БО-1	19/06/12	18/06/13							8,24	0,00		да	2 000
Ситроникс БО-2	08/10/12	07/10/13	100,40	100,50	100,40		8	2 167	10,66	0,28		да	3 000
<b>ЧАСТНЫЕ БАНКИ</b>													
<b>РОСБАНК</b>													
РОСБАНК ВО3	16/05/13	16/11/14	99,80	99,95					7,29	1,34	106	да	10 000
РОСБАНК ВО1	25/06/13	25/06/13							-14,55	0,00		да	5 000
РОСБАНК ВО2		08/07/13	100,03	100,15	100,06	0,02	4	131	6,13	0,03		да	5 000
РОСБАНК А3	06/05/11	06/11/13	99,90	100,05					7,13	0,36		да	5 000
РОСБАНК ВО4	12/09/14	12/09/15	101,75	101,90					7,89	1,15	169	да	10 000
РОСБАНК А5	06/05/11	07/11/14	99,80	99,95					7,61	1,32	138	да	5 000
РОСБАНК ВО5		31/01/16	101,90	102,18	102,20	0,10	11	128 454	8,00	2,30	153	да	5 000
РОСБАНК ВО6		30/01/16	101,90	102,00					8,06	2,30	159	да	5 000
РОСБАНК ВО7		01/03/16	100,65	101,00	100,95	0,35	3	9 001	8,31	2,39	182	нет	10 000
РОСБАНК 1		15/01/16								3,00		нет	1 000
<b>Альфа-Банк</b>													
Альфа-Банк 2	07/06/13	02/12/16	98,51		99,82	0,50	1	19 999	8,48	3,05	185	да	5 000
Альфа-Банк ВО3	28/09/13	28/09/15	100,22		100,37	0,07	1	5 000	7,02	0,26		да	10 000
Альфа-Банк 1	04/02/14	02/02/16	100,30	100,40	100,31	0,01	1	5 000	7,85	0,59		да	5 000
Альфа-Банк ВО7	28/02/14	31/08/15	100,75	100,95	100,95	-0,55	2	1 502	7,24	0,66		да	5 000
Альфа-Банк ВО8		26/02/16	100,70	101,00					8,45	2,38	197	нет	5 000
<b>МДМ Банк</b>													
МДМ Банк ВО4	16/12/13	16/12/14	100,40	100,68					8,68	0,47		да	5 000
МДМ Банк 8	09/07/13	09/04/15	100,00	100,03	100,03	-0,02	3	20 000	8,34	0,04		да	6 000
МДМ Банк ВО2		21/03/14	95,60	100,52					7,55	0,72	144	да	5 000
<b>НОМОС Банк</b>													
НОМОС Банк ВО2	18/04/14	18/10/14	100,45	100,80	100,52	-0,03	1	30 000	8,67	0,79	254	да	5 000
НОМОС Банк 9	15/06/12	14/06/13							-8,69	0,00		да	5 000
НОМОС Банк ВО3	09/08/13	09/08/15	100,10	100,15	100,17	-0,10	4	11 434	7,72	0,12		да	5 000
НОМОС Банк 12	25/08/13	28/08/17	100,00	100,15	100,00	-0,07	4	3 100	8,56	0,16		да	5 000
НОМОС Банк ВО1	24/02/12	24/02/14	100,45	100,67	100,67	0,07	4	42 501	8,18	0,64		да	5 000
НОМОС Банк 11	02/07/14	02/07/14							9,23	0,95	307	да	5 000
<b>Банк ЗЕНИТ</b>													
Банк ЗЕНИТ ВО6	26/05/13	26/05/14		99,80					5,14	0,90		да	5 000
Банк ЗЕНИТ ВО4	07/02/14	07/02/15	100,37	100,45	100,50	0,06	1	1	8,04	0,60		да	3 000
Банк ЗЕНИТ ВО5	14/02/14	14/02/15	100,37	100,54					8,28	0,62		да	3 000
Банк ЗЕНИТ 6	02/07/13	01/07/14							7,89	0,95	173	да	3 000
Банк ЗЕНИТ 8	28/08/13	23/08/17	100,15	100,21	100,19	0,07	9	41 606	8,11	0,17		да	5 000
Банк ЗЕНИТ ВО2	22/09/12	22/09/13		99,95					8,00	0,24		да	5 000
Банк ЗЕНИТ ВО3	15/11/13	15/11/14	100,30	100,40	100,40	0,10	7	46 159	8,15	0,39		да	3 000
Банк ЗЕНИТ ВО7	12/04/14	12/04/15	100,70	100,90					8,13	0,77	201	да	5 000
<b>Промсвязьбанк</b>													
Промсвязьбанк 6		17/06/13							5,77	0,01		да	5 000
Промсвязьбанк ВО3		04/02/14	100,35	100,47	100,43	-0,03	2	264	7,99	0,59		да	5 000
Промсвязьбанк ВО7	06/09/14	06/09/15	101,70	103,00					7,60	1,13	141	да	5 000
Промсвязьбанк ВО2	20/02/13	18/02/15	100,80	101,00	100,80	-0,20	2	162	8,89	1,52	261	да	5 000
Промсвязьбанк ВО4	20/02/13	18/02/15		101,00	101,00	0,95	1	20 000	8,76	1,52	248	да	5 000
Промсвязьбанк 3		01/02/18	101,87	103,55					11,53	3,52	481	нет	5 000
<b>Банк СПб</b>													
Банк СПб ВО4	13/12/12	12/12/13	99,00	100,50					8,25	0,46		да	3 000
Банк СПб ВО2	26/03/12	23/09/13	100,10	100,30	100,20	-0,31	2	315	8,23	0,24		да	5 000
Банк СПб ВО8	07/10/13	05/10/15		100,30					8,42	0,28		да	5 000
<b>МКБ</b>													
МКБ 7	14/01/14	14/07/15		101,20					10,45	0,53		да	2 000
МКБ ВО-01	22/02/13	22/02/14	92,31	100,90	100,35	-0,51	2	402	9,11	0,64		да	3 000
МКБ ВО-03	27/04/13	27/04/15	99,11	100,00	99,90	-0,02	5	36 580	9,67	1,70	334	да	4 000
МКБ ВО-02	25/09/13	25/09/15	100,00	100,44	100,42		1	1	8,07	0,25		да	3 000
МКБ 8	09/10/13	08/04/15			100,42	-0,03	1	1	8,33	0,29		да	3 000
МКБ ВО-04	15/10/12	15/04/14	99,81		101,50	0,60	2	13 996	8,42	0,78	229	да	5 000
МКБ ВО-05		23/06/14	99,00	101,05					9,41	0,97	325	да	5 000
МКБ КВ 11		05/06/18							12,58	3,70	582	нет	3 000
МКБ КВ 12		22/08/18	100,60	101,60	101,60		1	98	12,17	3,84	538	нет	2 000
<b>ПЕТРОКММЕРЦ</b>													
Петрокоммерц 5	20/12/13	21/12/14	100,50	100,64	100,64	-0,20	23	201 812	8,54	0,48		да	5 000

Выпуск	Дата		Котировки		Цена		Кол-во сделок	Оборот, шт	УТМ/УТР	Дюрация	Спред Ф3 (бп)	репо ЦБ	Объем млн
	Оферты	Погашения	Покупка	Продажа	Посл	Изм. пп							
Петрокоммерц БО-01	03/09/13	03/03/15	100,11	100,14					8,03	0,19		да	3 000
Петрокоммерц БО-02	23/08/13	23/08/15	99,01	100,15	100,15		4	30 011	8,27	0,16		да	3 000
Петрокоммерц БО-03	23/02/14	23/08/15	100,64	100,93					8,40	0,64		да	5 000
<b>Банк УРАЛСИБ</b>													
Уралсиб 04	13/09/13	10/03/17	100,06	100,15					8,29	0,22		да	5 000
Уралсиб 05	28/02/14	25/08/17	100,63	100,85					8,44	0,65		да	7 000
<b>ЛК УРАЛСИБ</b>													
Уралсиб Лизинг БО-3		29/10/13	100,20	100,30	100,20	-0,05	3	546 095	8,81	0,22		да	3 000
Уралсиб Лизинг БО-1		28/02/14	100,22	100,45	100,25	0,05	1	140 000	9,19	0,42		да	2 000
Уралсиб Лизинг БО-4		03/07/14	99,31	99,70					9,84	0,50		да	3 000
Уралсиб Лизинг БО-5		05/02/15	101,00	101,19	101,15	0,15	3	10 000	10,45	0,82	432	да	3 000
Уралсиб Лизинг БО-6		10/02/15	100,31	101,29	101,28	0,28	1	5	10,31	0,83	417	нет	3 000
Уралсиб Лизинг БО-7		22/04/15	100,25	100,85	100,50	0,15	1	140 000	10,84	0,88	469	да	2 000
Уралсиб Лизинг БО-8		21/04/16	100,25	100,45	100,30	-0,15	1	310	11,20	1,30	498	нет	2 000
Уралсиб Лизинг БО-2		12/01/15	101,75	102,37					10,70	1,41	445	нет	2 000
Уралсиб Лизинг БО-9		17/02/15	101,75						10,00	1,51	372	нет	2 000
Уралсиб Лизинг БО-12		18/12/15	100,25	100,47					10,80	2,21	435	нет	2 000
Уралсиб Лизинг БО-13		18/12/15	100,20	100,99					10,35	2,29	388	нет	2 000
Уралсиб Лизинг БО-10	24/03/16	21/03/19	99,50									нет	3 000
<b>КБ РЕНЕССАНС КАПИТАЛ</b>													
РенКап БО-3	05/08/13	05/08/14	100,00	100,10	100,10		7	12 000	8,99	0,11		да	3 000
РенКап БО-2	09/08/13	09/08/15	100,01	100,54					10,26	0,12		нет	2 000
<b>ТКС БАНК</b>													
ТКС БАНК ВО4	18/04/13	16/04/15							10,94	1,83	457	да	2 000
ТКС БАНК ВО6	16/07/13	09/07/15							8,48	0,23		да	2 000
ТКС БАНК S 2		28/07/13	100,91	100,95	100,95	-0,05	2	8	8,71	0,09		да	1 000
ТКС БАНК О1		20/09/13							11,85	0,41		да	2 000
ТКС БАНК ВО2	29/11/11	26/11/13							9,47	0,56		да	2 000
ТКС БАНК ВО3	21/08/12	18/02/14							9,65	0,79	352	да	2 000
ТКС БАНК ВО12	25/11/14	24/05/16	99,95	100,08	100,03	-0,02	3	1 002	10,48	1,35	425	нет	3 000
<b>Связной Банк</b>													
Связной Банк 1	08/08/13	06/08/15	100,43	100,45	100,41	0,01	14	989	10,64	0,12		нет	2 000
Связной Банк БО-1	13/06/14	08/06/18	99,95	100,00	100,00		14	2 080	12,88	0,93	672	нет	2 000
<b>РОСГОССТРАХ</b>													
Росгосстрах 2	07/11/13	02/11/17	99,81	100,90	99,80	-0,95	4	2 161	11,30	0,37		да	5 000
<b>РОСГОССТРАХ Банк</b>													
Росгосстрах Банк 03	28/02/13	31/08/14	100,00	100,89					9,86	1,11	367	да	2 000
Росгосстрах Банк 04	01/07/13	03/07/15							12,63	0,01		да	3 000
<b>РЕСО-ГАРАНТИЯ</b>													
Ресо гарантия 02	24/09/13	13/09/22	99,90	100,15	100,14	0,14	2	141 000	8,19	0,25		да	5 000
Ресо гарантия 01	01/09/14	22/08/22	100,70	101,00					8,65	1,12	246	да	5 000
Ресо гарантия 03	01/04/16	24/03/23	100,75	101,20					8,97	2,46	247	нет	3 000
<b>РЕСО Лизинг</b>													
Ресо Лизинг 01	19/02/14	17/02/16							10,15	0,80	402	нет	3 000
<b>РТК Лизинг</b>													
РТК Лизинг БО1	07/08/12	06/08/13	99,97	100,23	100,23	0,13	2	2	9,90	0,11		нет	2 000
РТК Лизинг БО2	06/06/14	01/06/18	100,00	100,28	100,00	-0,22	4	402	13,13	0,87	699	нет	2 000
<b>ЕАБР</b>													
ЕАБР 3	29/10/13	25/10/16	90,36	100,40					6,06	0,34		да	5 000
ЕАБР 1	03/02/14	28/01/19		100,94	100,70	-0,30	2	14 001	7,51	0,59		да	5 000
ЕАБР 4	11/02/14	06/02/18							6,97	0,61		да	5 000
ЕАБР 2	26/02/15	21/02/19	100,50						7,65	1,57	136	да	5 000
<b>Юникредит Банк</b>													
Юникредит Банк БО02	30/08/13	27/02/15	100,20	100,29					5,92	0,18		да	5 000
Юникредит Банк 5	03/09/13	01/09/15	100,00	100,07					7,22	0,19		да	5 000
Юникредит Банк БО03	04/09/13	04/03/15		100,20	100,20		2	20 000	7,47	0,19		да	5 000
Юникредит Банк БО01	11/12/13	10/12/14	100,00						8,36	0,46		да	5 000
Юникредит Банк 4	13/05/14	10/11/15	100,00	101,00					7,68	0,86	154	да	10 000
Юникредит Банк БО04	24/10/14	23/10/15		101,80					7,78	1,27	156	да	5 000
Юникредит Банк БО05	28/10/14	27/10/15							8,08	1,28	186	да	5 000
Юникредит Банк БО08	24/02/15	24/02/16	100,00	100,15					8,20	1,55	191	нет	5 000
Юникредит Банк БО09	24/02/15	24/02/16	100,00	100,15					8,27	1,55	198	нет	5 000
Юникредит Банк БО06		11/02/16	100,47	110,05					8,49	2,34	201	нет	5 000
Юникредит Банк БО07		11/02/16	100,49	101,00					8,41	2,34	193	нет	5 000
Юникредит Банк 1		07/09/16	99,50	99,75					8,53	2,82	195	да	5 000
<b>Райффайзенбанк</b>													
Райффайзен 4	06/12/11	03/12/13	100,90	100,92					6,63	0,44		да	10 000
Райффайзен БО-7		27/11/13	100,32	100,36	100,34	-0,04	1	1	6,76	0,42		да	5 000
<b>ИНГ Банк</b>													
ИНГ Банк 2	15/08/13	18/11/14							8,48	0,25		нет	5 000
<b>РуссСтандарт</b>													
РуссСтандарт БО-6	03/11/13	03/05/15	100,00	100,54					8,20	0,36		да	5 000
РуссСтандарт БО-1	08/11/13	07/11/14	100,31	100,50	100,46	-0,10	3	2 556	8,23	0,37		да	5 000
РуссСтандарт БО-3	27/08/14	27/02/16	100,04	101,24	101,00		1	1 000	9,06	1,10	287	нет	3 000
РуссСтандарт БО-4	27/02/15	27/02/16	100,01	103,00	101,52	0,12	4	8	9,19	1,54	291	нет	3 000
РуссСтандарт БО-2	26/03/13	24/03/15	99,01	101,60	101,15		3	99	9,21	1,61	291	да	5 000

Выпуск	Дата		Котировки		Цена		Кол-во сделок	Оборот, шт	УТМ/УТФ	Дюрация	Спред ф3 (бп)	репо ЦБ	Объем млн
	Оферты	Погашения	Покупка	Продажа	Посл	Изм. пп							
<b>Вост-Экспресс</b>													
Вост-Экспр Банк БО-4	16/08/13	14/08/15		100,49	100,46	0,13	1	1	7,83	0,14		да	3 000
Вост-Экспр Банк БО-5	19/04/12	17/10/13	99,01	100,70	100,35	-0,05	8	9 756	8,94	0,31		да	2 000
Вост-Экспр Банк БО-2	27/03/14	25/09/14		102,16					8,96	0,72	284	да	2 000
Вост-Экспр Банк БО-10	23/12/14	22/12/15	103,00	104,00	102,90		4	5 002	10,11	1,41	386	да	3 000
Вост-Экспр Банк 02		09/08/18	102,20	102,30	102,27	0,01	2	4 025	13,39	3,69	663	нет	5 000
<b>ХКФ Банк</b>													
ХКФ Банк БО-3	22/10/13	22/04/14							8,23	0,32		да	4 000
ХКФ Банк 6	12/03/13	10/06/14	99,00	101,75					8,45	0,92	230	да	5 000
ХКФ Банк 7	26/04/12	23/04/15	101,75	102,50					8,83	1,67	251	да	5 000
ХКФ Банк БО-2		24/02/16	101,50	102,20	101,20		1	544	9,19	2,38	271	нет	3 000
<b>БНП Париба</b>													
БНП Париба 1		29/03/14	99,25	100,00					7,52	0,74	140	да	2 000
<b>РусфинансБанк</b>													
РусфинансБанк БО-01	04/07/13	04/07/14	99,96	100,14	100,00	-0,04	1	1	8,09	0,97	193	да	4 000
РусфинансБанк БО-02	06/09/13	06/03/15	100,13	100,25	100,25	0,05	1	11	7,48	0,20		да	4 000
РусфинансБанк 8	16/09/13	14/09/15	100,26	100,39	100,40	-0,01	1	1	7,46	0,22		да	2 000
РусфинансБанк 9	17/09/13	15/09/15	100,30	100,45					7,90	0,23		да	2 000
РусфинансБанк 10	12/11/13	10/11/15	99,98	100,05	99,98	-0,03	3	22 022	8,07	0,38		да	2 000
РусфинансБанк 11	13/11/13	11/11/15	99,90	100,05					7,96	0,38		да	2 000
РусфинансБанк БО-07	24/04/14	24/04/18	100,10	100,15	100,15	0,10	9	10 000	8,25	0,81	212	нет	4 000
РусфинансБанк БО3	02/11/14	02/11/15	102,15	102,35					8,44	1,28	222	да	4 000
<b>ДЕЛЬТА КРЕДИТ</b>													
Дельта Кредит БО3	07/08/13	07/08/15	100,18	100,25					7,03	0,12		да	4 000
Дельта Кредит 6	18/06/14	15/06/16	99,20	99,45	99,29	0,29	2	3	8,12	0,96	196	да	5 000
Дельта Кредит 8	05/11/14	02/11/16	99,90	100,40					6,87	1,30	65	да	5 000
<b>ОТП Банк</b>													
ОТП Банк БО-2	04/03/14	03/03/15	101,05	101,25					8,89	0,66		да	6 000
ОТП Банк 2		25/03/14	99,70	100,05	100,01		3	85 747	8,38	0,73	226	да	3 000
ОТП Банк БО-1		29/07/14	99,00	99,25	99,00	0,02	1	19	9,12	1,03	295	да	5 000
ОТП Банк БО-3	01/11/12	30/10/14							9,18	1,35	295	да	4 000
<b>СКБ-Банк</b>													
СКБ-Банк БО-3	28/05/13	26/11/13							0,01	0,42		да	3 000
СКБ-Банк БО-6	09/07/13	08/07/14		100,00					8,78	0,04		да	2 000
СКБ-Банк БО-5	10/10/13	10/04/14		100,00					8,89	0,29		да	2 000
<b>КредитЕвропа Банк</b>													
КредЕврБанк БО-3	09/10/13	09/10/15	100,25	100,44	100,44	-0,11	2	37 002	8,30	0,29		да	5 000
КредЕврБанк БО-2	10/02/14	10/02/15	100,20	100,85	100,80	0,50	4	2 030	8,82	0,60		да	5 000
КредЕврБанк 6	21/08/12	18/02/14							8,43	0,63		да	4 000
КредЕврБанк БО-4	19/02/14	19/02/16	100,06	100,44	100,44	-0,06	6	6 915	9,05	0,63		нет	5 000
КредЕврБанк БО-1		27/04/14	99,00	100,09	99,00	-1,05	4	143 736	9,56	0,82	343	да	5 000
КредЕврБанк БО-5	19/04/15	19/04/16		100,20					9,48	1,68	315	нет	5 000
<b>Банк Интеза</b>													
Интеза 03	11/10/13	13/04/15	100,07	100,38	100,15	-0,19	1	50 000	8,57	0,29		да	5 000
Интеза БО1	25/04/14	25/10/15		100,78					9,13	0,81	300	да	3 000
<b>Центр-Инвест</b>													
ЦентрИнв ест 2	25/06/13	24/06/14	100,00	100,10	100,00	-0,01	3	5	9,62	0,97	346	да	3 000
ЦентрИнв ест БО-1	17/12/13	17/06/14	100,15	100,60					8,67	0,48		да	2 000
ЦентрИнв ест БО-5	17/12/13	17/06/14	100,15	100,60					8,67	0,48		да	1 000
ЦентрИнв ест БО-3	24/09/14	23/03/16	100,50	100,90					9,85	1,18	365	нет	2 000
ЦентрИнв ест БО-6	24/09/14	23/03/16	100,50	100,90					9,35	1,18	315	нет	1 000
ЦентрИнв ест БО-2	18/04/13	16/04/15	100,60	101,50	100,65	-0,85	1	11 000	10,02	1,67	370	да	2 000
<b>Связь-Банк</b>													
СвязьБанк БО1	01/11/13	01/11/15		100,53					8,77	0,35		да	5 000
СвязьБанк 03	19/12/13	09/12/21							8,75	0,48		да	5 000
СвязьБанк 04	23/04/14	13/04/22		100,55					8,50	0,80	237	да	5 000
СвязьБанк БО2	29/04/14	29/04/16	99,70	100,14					8,63	0,82	250	нет	5 000
СвязьБанк 05	16/04/15	07/04/22							9,71	2,44	321	да	5 000
<b>Крайинвестбанк</b>													
Крайинв естбанк БО-1	19/10/13	19/04/14	100,00						10,67	0,32		да	2 000
Крайинв естбанк БО-2	26/10/14	26/04/16	100,35	100,54	100,54	0,17	2	1 200	11,17	1,25	495	нет	2 000
<b>Судоостроительный банк</b>													
Судоостр БО01	03/03/13	03/03/14	100,01						11,47	0,66		нет	2 000
Судоостр 04	10/04/12	08/10/13	98,02	101,40					5,99	0,28		нет	2 000
<b>Меткомбанк</b>													
Меткомбанк БО-1	02/02/13	02/08/14							10,35	1,02	418	да	2 000
Меткомбанк 01	14/04/14	15/04/15							9,63	0,78	350	нет	2 000
Меткомбанк БО5	08/10/13	06/10/15	100,04	101,02	101,02	0,09	1	1	8,12	0,28		да	2 000
<b>Металлинвестбанк</b>													
Металлинв естбанк 01	20/12/13	22/06/15	100,00	100,35	100,35	0,24	4	11 020	9,61	0,48		да	2 000
<b>Абсолют банк</b>													
Абсолют банк БО2	26/03/14	26/03/15	100,01	100,69	100,65	0,07	4	32 786	9,04	0,73	292	да	5 000
Абсолют банк БО1	20/06/14	20/12/15							10,76	0,96	460	да	5 000
Абсолют банк 5	30/07/14	27/07/16	95,01	99,35	98,70	0,50	4	61 749	9,48	1,04	331	да	2 000
Абсолют банк БО3	28/11/14	28/05/18	99,35	99,80					9,48	1,36	324	нет	5 000
<b>ПЕРВОБАНК</b>													
Первобанк БО2	11/04/13	10/04/14	96,11	100,75					9,49	0,76	337	да	2 000
Первобанк БО3	24/09/13	22/09/15	100,35	100,60					8,98	0,25		нет	2 000
<b>СМП Банк</b>													
СМП Банк 01	26/11/13	23/05/17	99,95		100,30		1	1 000	9,43	0,42		да	3 000

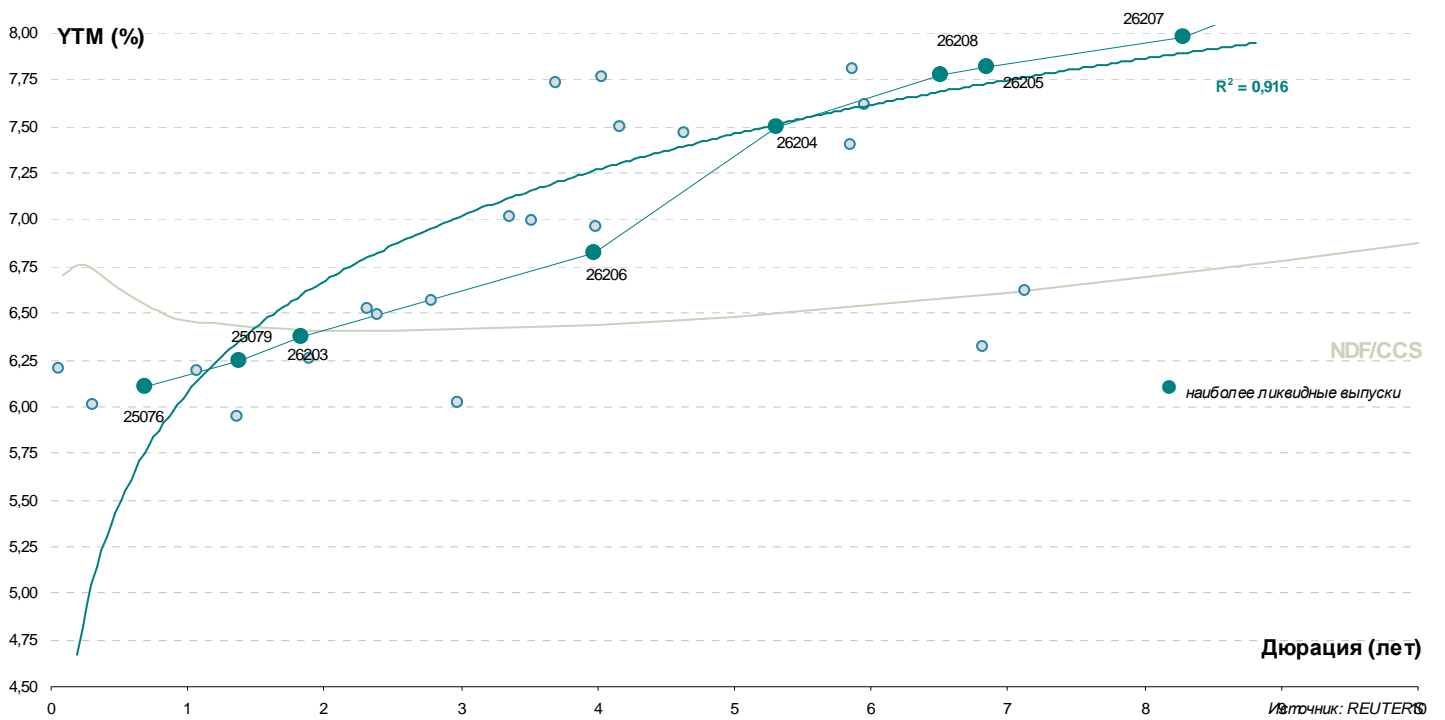
Выпуск	Дата		Котировки		Цена		Кол-во сделок	Оборот, шт	УТМ/УТФ	Дюрация	Спред	репо ЦБ	Объем млн
	Оферты	Погашения	Покупка	Продажа	Посл	Изм. пп							
<b>ПРОБИЗНЕСБАНК</b>													
Пробизнесбанк 7	03/09/13	05/09/15	98,05	100,35					9,89	0,19		нет	2 000
<b>ЛОКО-Банк</b>													
ЛОКО-Банк 05	25/07/13	23/07/15	100,15		100,15	-0,01	2	7 003	8,15	0,08		да	3 000
ЛОКО-Банк БО3	13/08/13	11/08/15	100,25	100,38	100,40	0,10	2	2	7,62	0,13		да	3 000
ЛОКО-Банк БО1	07/02/13	06/02/14	100,55	100,90	100,73	-0,02	2	20 000	8,81	0,59		да	3 000
ЛОКО-Банк БО2	13/02/14	11/02/16	100,60	100,80	100,80	0,05	1	380	9,24	0,61		нет	4 000
<b>НОВИКОМ Банк</b>													
Новиком Банк 1	26/05/13	25/11/13							0,08	0,42		да	2 000
Новиком Банк БО1	07/07/13	07/07/14	99,98	100,00	99,98	-0,07	3	8	9,20	0,03		да	3 000
Новиком Банк БО4	11/10/13	11/10/15	100,40	100,55					8,03	0,29		да	2 000
Новиком Банк БО3	08/04/14	08/04/16		100,60	100,55	-0,35	2	10 011	9,28	0,76	316	нет	3 000
<b>Внешпромбанк</b>													
Внешпромбанк 2	19/06/13	13/12/17							8,34	0,15		да	2 000
Внешпромбанк БО2	26/10/13	26/10/15	100,20	104,95					10,12	0,33		да	3 000
Внешпромбанк БО1	30/11/12	30/11/13	100,40	100,60	100,60	-0,09	4	5 660	10,50	0,43		да	3 000
<b>АК Барс Банк</b>													
АК Барс Банк 4	17/04/12	15/10/13	100,17	100,30	100,00	-0,31	3	5 000	9,12	0,30		да	5 000
АК Барс Банк БО1	17/10/13	15/10/15	100,30	100,45	100,45		2	601	8,24	0,31		да	5 000
АК Барс Банк БО2	19/03/14	16/03/16	100,20	100,50					8,91	0,71	280	нет	5 000
<b>Азиатско-Тихоокеанский Банк</b>													
АТБ 01	28/04/13	30/04/15		100,80					10,14	1,70	381	да	2 000
АТБ БО1	19/08/14	19/02/16	100,25	100,78	100,89	0,19	5	1 650	9,77	1,08	359	нет	3 000
<b>УБРиР</b>													
УБРР 2	30/04/13	01/05/14	100,21	100,54	101,20	0,85	2	2	9,42	0,82	329	да	2 000
УБРР БО1	01/10/13	29/09/15	100,61	100,95					8,91	0,27		да	2 000
УБРР БО5	18/04/14	10/04/20	100,20	100,45	100,26	0,06	2	2	11,05	0,78	492	нет	2 000
<b>Запсибкомбанк</b>													
Запсибкомбанк БО2	16/08/13	14/08/15		100,99					8,82	0,14		да	2 000
Запсибкомбанк БО1	21/12/12	20/06/14	100,00	100,28					0,01	1,19		нет	2 000
Запсибкомбанк БО3	26/02/15	25/02/16	101,30	101,99	101,78	-0,06	3	25 000	10,56	1,52	428	нет	2 000
<b>Российский Капитал</b>													
РосКапитал 03	26/10/13	28/10/15	100,30	100,79					9,37	0,33		да	3 000
<b>Банк Авангард</b>													
Авангард БО1	03/02/14	01/02/16	100,20	100,60	100,20		1	3	9,59	0,59		нет	2 000
<b>Татфондбанк</b>													
Татфондбанк БО-5	08/04/14	07/04/15	100,51	100,85	100,85	0,70	2	151	11,34	0,76	522	да	2 000
Татфондбанк БО-6	15/10/13	13/10/15	100,70	100,95	101,18	0,43	1	1	9,06	0,30		да	2 000
Татфондбанк БО-3	28/11/13	27/11/14	100,70	100,99					11,01	0,42		да	2 000
Татфондбанк БО-1	28/06/12	26/12/13							10,55	0,48		да	2 000
Татфондбанк БО-4	18/02/14	17/02/15	100,70	100,84	100,84	-0,05	3	6 839	11,11	0,62		да	3 000
Татфондбанк БО-7	07/02/14	05/02/16	100,50	100,99	101,00		3	29 500	11,29	0,59		нет	2 000
Татфондбанк БО-2	18/10/12	17/04/14	100,71	100,85	100,70	-0,26	3	9	11,59	0,78	546	да	2 000
<b>СДМ-Банк</b>													
СДМ-Банк 01	28/02/14	01/03/16	100,61	100,95	101,50	1,00	2	2	10,25	0,65		нет	2 000
<b>Морской Банк</b>													
Морской Банк 01	05/03/14	09/03/16	100,47	100,50	100,50		3	201	12,26	0,66		нет	2 000
<b>Национальный Капитал</b>													
НацКапитал БО-1		19/12/13							8,32	0,65		нет	1 000
НацКапитал БО-2		19/12/13							8,32	0,65		нет	1 000
НацКапитал БО-3		23/06/14							8,35	1,13	216	нет	1 000
НацКапитал БО-4		23/06/14							8,35	1,13	216	нет	1 000
НацКапитал БО-5		18/03/16							11,81	2,43	532	нет	3 000
<b>НОТА Банк</b>													
НОТА Банк 01	13/02/13	12/02/14	85,10	101,39					11,50	0,61		да	1 000
НОТА Банк БО-3	04/04/14	01/04/16	100,06	100,44					11,67	0,75	555	нет	2 000
<b>Европлан</b>													
Европлан 03	04/11/14	31/10/17	101,75	106,00	101,76	0,05	15	393 063	10,06	1,28	384	да	4 000
Европлан 04	24/02/16	20/02/19							10,69	2,65	415	нет	2 000
Европлан 05	29/03/16	26/03/19							10,48	2,65	394	нет	2 000
<b>Каркаде</b>													
Каркаде 02		17/04/15	101,50	101,70	101,75	0,95	4	601	11,67	0,97	551	да	2 000
Каркаде БО1		25/04/16	101,60	102,88					12,46	2,00	606	нет	2 000
<b>Банк Открытие</b>													
Открытие 01	18/12/13	13/12/17	100,55	100,75	100,75		2	2	9,31	0,48		нет	3 000
<b>ФК Открытие</b>													
ФК Открытие 03	04/10/13	29/09/17							10,63	0,27		нет	7 000
ФК Открытие 02	26/12/13	22/12/16							11,01	0,48		нет	5 000
ФК Открытие 04	25/06/14	20/12/17	100,00		100,00		1	106	11,46	0,96	530	нет	5 000
ФК Открытие 01		14/10/14			98,80	-0,70	3	7	10,23	1,24	402	нет	5 000
ФК Открытие 05		08/05/18	99,61	100,35	100,29	0,29	4	1 672	12,46	3,71	570	нет	5 000
<b>Банк МФК</b>													
Банк МФК 01	25/04/14	26/04/16	100,01	100,15	100,14	-0,01	4	5 003	11,07	0,81	494	нет	2 000
<b>РЕГИОНАЛЬНЫЕ</b>													
<b>МОСКВА</b>													
Москва 53		01/09/13		100,15					6,42	0,18		да	15 000
Москва 63		10/12/13	103,51	104,52	104,52	0,07	1	1	5,03	0,45		да	15 000
Москва 62		08/06/14	104,45	105,00	105,00		2	12 605	6,69	0,91	54	да	35 000
Москва 39		21/07/14	96,02	100,59					7,01	1,02	84	да	10 000

Выпуск	Дата		Котировки		Цена		Кол-во сделок	Оборот, шт	УТМ/УТФ	Дюрация	Спред	репо ЦБ	Объем млн
	Оферты	Погашения	Покупка	Продажа	Посл	Изм. пп							
Москва 64	24/06/15		95,18	100,10	100,00		5	24 000	7,12	1,90	74	да	20 000
Москва 44	16/11/15								6,74	2,13	31	да	40 000
Москва 67	01/06/16		99,60	100,04					7,12	2,69	57	нет	40 000
Москва 56	22/09/16		98,81	99,70	98,81	-0,44	1	9	7,55	2,90	95	да	20 000
Москва 49	14/06/17		90,03	99,20	99,18	-0,02	5	6 344	7,37	3,53	64	да	25 000
Москва 66	23/11/18		104,64	105,72					7,73	4,38	70	да	30 000
Москва 48	11/06/22		92,00	92,50					7,93	6,76	12	да	30 000
<b>САНКТ-ПЕТЕРБУРГ</b>													
СПб 38	19/11/15								7,55	2,22	110	да	10 000
СПб 39	01/06/17								7,94	3,44	123	да	7 000
<b>МОСКОВСКАЯ ОБЛ</b>													
Московская Обл 7	16/04/14		100,40	100,57	100,40		1	1 000	7,60	0,79	147	да	16 000
<b>ЛЕНИНГРАДСКАЯ ОБЛ</b>													
Ленинградская Обл 3	05/12/14		103,01	106,25					7,42	1,36	118	да	1 000
<b>НИЖЕГОРОДСКАЯ ОБЛ</b>													
Нижегородская Обл 6	07/10/15		99,61	100,58	100,20	-0,20	1	1 600	7,96	1,19	176	да	5 000
Нижегородская Обл 7	16/11/16		102,55	103,35					8,12	1,72	178	да	8 000
Нижегородская Обл 8	29/08/17		104,16	104,70	104,15	-0,53	2	4	8,49	2,86	190	да	8 000
<b>САМАРСКАЯ ОБЛ</b>													
Самарская Обл 5	19/12/13		101,00	101,75					5,18	0,48		да	8 000
Самарская Обл 8	13/12/17			103,00					8,10	1,78	175	да	15 000
Самарская Обл 7	30/11/16				99,50	-0,40	1	4 000	8,06	1,51	178	да	12 000
<b>ЯКУТИЯ</b>													
Якутия 34004	19/09/13		100,70	101,00					4,39	0,23		да	2 000
Якутия 35002	17/04/14		100,00	100,59					9,55	0,70	344	да	3 000
Якутия 35003	20/05/16		99,90	101,10					7,59	1,97	119	да	3 000
Якутия 35004	17/05/17		100,00						8,04	2,38	156	да	3 000
<b>КРАСНОДАРСКИЙ КРАЙ</b>													
Краснодарский край 3	27/09/14		100,25	100,50					7,53	0,73	141	да	4 000
Краснодарский край 4	09/11/17		101,20	102,20					8,26	1,91	187	да	12 000
<b>СТАВРОПОЛЬСКИЙ КРАЙ</b>													
Ставропольск кр 34001	12/12/17		103,20	104,30					8,27	2,05	186	да	5 000
<b>КРАСНОЯРСКИЙ КРАЙ</b>													
Красноярский край 5	29/11/16			102,39					7,55	1,57	126	да	9 000
Красноярский край 6	19/10/17			101,60					8,14	2,33	167	да	17 000
<b>ВОЛГОГРАДСКАЯ ОБЛ</b>													
Волгогр обл 34004	04/06/14		97,00	100,00					7,03	0,92	88	да	2 000
Волгогр обл 34005	04/05/16		99,00	99,90					7,54	1,59	124	да	3 000
Волгогр обл 35002	28/05/17		99,00	101,37					7,96	1,74	162	да	5 000
<b>КОМИ</b>													
Коми Респ 35007	22/11/13		99,95	100,44	100,40	-0,05	8	7 158	7,08	0,41		да	1 000
Коми Респ 34009	18/10/14		97,00	100,30					6,80	0,79	67	да	2 000
Коми Респ 35008	03/12/15		82,00	100,92					8,92	1,69	259	да	1 000
Коми Респ 32010	15/12/16		101,50	102,00					8,33	1,86	196	да	2 000
<b>ТУЛЬСКАЯ ОБЛ</b>													
Тульская обл 34002	25/09/15		100,50	101,40	100,70	0,10	1	4 140	8,28	1,26	206	да	5 000
<b>ЛИПЕЦКАЯ ОБЛ</b>													
Липецкая обл 34007	26/05/17			102,25					8,09	2,18	165	да	3 000
Липецкая обл 35008	17/04/20		99,00	100,00					8,49	3,95	167	нет	3 000
<b>ВОРОНЕЖСКАЯ ОБЛ</b>													
Воронежск обл 34005	17/12/17			101,95					8,21	2,05	180	нет	5 000
<b>КАЛУЖСКАЯ ОБЛ</b>													
Калужская обл 34004	26/06/13								-62,40	0,00		да	2 000
Калужская обл 34005	19/05/16		98,02	100,80	100,80	-0,20	1	200	8,04	2,18	160	да	3 000
<b>УДМУРТИЯ</b>													
Удмуртия 25003	14/07/13		99,01	100,24					12,21	0,05		да	1 000
Удмуртия 34004	25/11/15								8,70	1,55	241	да	2 000
Удмуртия 34005	24/11/16			105,88					7,57	2,03	116	да	2 000
Удмуртия 34006	05/12/17		103,20	103,95					8,12	2,55	160	да	3 000
<b>КОСТРОМСКАЯ ОБЛАСТЬ</b>													
Костромск обл 34006	17/11/16		101,55	101,60	101,60	0,15	7	12 780	8,50	1,28	228	да	4 000
<b>ОРЕНБУРГСКАЯ ОБЛ</b>													
Оренбургск обл 34001	14/12/17		100,03	104,90					8,28	2,72	172	да	4 000
<b>ВОЛОГОДСКАЯ ОБЛ</b>													
Вологодская обл. 34002	14/12/16		100,08	104,70					8,36	1,79	200	да	3 000
Вологодская обл. 34003	05/12/17		88,51	104,00	103,50		1	1	8,40	2,20	195	да	5 000
<b>БЕЛГОРОДСКАЯ ОБЛ</b>													
Белгородск обл 34006	08/08/17		99,00	101,75					8,15	1,75	181	да	5 000
<b>РЕСП КАРЕЛИЯ</b>													
Карелия 34013	18/06/15			102,15					8,00	1,03	183	да	2 000
Карелия 34014	30/11/16		102,40	102,80	102,40	-0,60	4	8 527	8,36	1,56	207	да	1 000
Карелия 34015	22/10/17		87,10						8,15	1,87	177	да	2 000
<b>ЯРОСЛАВСКАЯ ОБЛАСТЬ</b>													
Ярослав Обл 34010	15/04/14		99,75	100,10					7,63	0,52		да	3 000
Ярослав Обл 34011	21/08/15		100,95	102,00					7,89	1,65	157	нет	3 000
<b>РЯЗАНСКАЯ ОБЛАСТЬ</b>													
Рязанская Обл 34001	27/11/14		100,00	100,60					7,54	0,96	138	да	2 000

Выпуск	Дата		Котировки		Цена		Кол-во сделок	Оборот, шт	YTM/YTF	Дюрация	Спред репо ЦБ	Объем млн	
	Оферты	Погашения	Покупка	Продажа	Посл	Изм. пп							
<b>ТОМСКАЯ ОБЛ</b>													
Томская обл 34037		27/11/13	101,20	102,10					7,56	0,42		да	3 000
Томская обл 35045		19/12/17							7,99	2,48	148	да	5 000
<b>БАШКОРТОСТАН</b>													
Башкортостан 34007		29/11/16		102,00					8,09	1,88	171	да	3 000
<b>ЧУВАШИЯ</b>													
Чувашия 31008		15/06/14							7,58	1,01	141	да	1 000
Чувашия 34009		19/07/15	101,20	101,55					7,39	0,99	122	да	2 000
<b>МАРИЙ ЭЛ РЕСП</b>													
Марий Эл 34006		04/10/15		101,50					8,38	1,35	215	да	2 000
<b>ХМАО</b>													
ХМАО-Югра 25008		19/12/13	101,50	101,80					7,71	0,48		да	2 000
<b>ХАКАСИЯ</b>													
Хакасия 34001		25/08/13		100,22					6,94	0,16		нет	1 000
Хакасия 34002		09/08/15	101,35	101,75					8,49	1,31	226	да	2 000
<b>СВЕРДЛОВСКАЯ ОБЛАСТЬ</b>													
Свердловск обл 34001		11/12/16	101,30	102,50					7,86	1,78	151	да	3 000
Свердловск обл 34002		04/12/17	101,80	102,00	102,00	0,40	5	105 136	8,28	2,02	187	да	3 000
<b>ТВЕРСКАЯ ОБЛАСТЬ</b>													
Тверская Обл 34006		12/06/14	100,02	102,85					13,07	0,61		да	3 000
Тверская Обл 34005		26/12/13	103,21	104,50	104,50	0,50	1	50	6,01	0,49		да	4 000
Тверская Обл 34007		15/12/15	99,52	100,48					9,05	1,95	266	да	3 000
Тверская Обл 34008		18/12/17	97,26	102,25	102,25		2	1 001	9,03	2,39	254	нет	3 000

Источник: REUTERS, расчеты: Банк ЗЕНИТ

# ОФЗ



# Инвестиционный Департамент

Россия, 129110, Москва, Банный пер, дом 9  
тел. 7 495 937 07 37, факс 7 495 937 07 36  
WEB: <http://www.zenit.ru>

## Начальник Департамента

Кирилл Копелович

kopelovich@zenit.ru

## Зам.начальника Департамента

Константин Поспелов

konstantin.pospelov@zenit.ru

## Управление продаж

Валютные и рублевые облигации

Юлия Шабанова

j.shabanova@zenit.ru

Валютные и рублевые облигации

Максим Симагин

m.simagin@zenit.ru

Валютные и рублевые облигации

Александр Валканов

a.valkanov@zenit.ru

Валютные и рублевые облигации

Юлия Паршина

y.parshina@zenit.ru

## Аналитическое управление

Акции

research@zenit.ru

Облигации

firesearch@zenit.ru

Макроэкономика

Владимир Евстифеев

v.evstifeev@zenit.ru

Макроэкономика/кредитный анализ

Кирилл Сычев

k.sychev@zenit.ru

Кредитный анализ

Евгений Чердаков

e.cherdakov@zenit.ru

Количественный анализ

Дмитрий Чепрагин

d.chepragin@zenit.ru

Акции

Евгения Лобачева

eugenia.lobacheva@zenit.ru

## Управление рынков долгового капитала

ibcm@zenit.ru

Рублевые облигации

Денис Ручкин

d.ruchkin@zenit.ru

Андрей Пашкевич

a.pashkevich@zenit.ru

Фарида Ахметова

f.akhmetova@zenit.ru

Марина Никишова

m.nikishova@zenit.ru

Вера Панова

vera.panova@zenit.ru

Алексей Басов

a.basov@zenit.ru

Екатерина Гашигуллина

e.gashigullina@zenit.ru

Каждый аналитик, задействованный в написании данного обзора, подтверждает, что все положения отражают его собственное мнение в отношении финансовых инструментов или эмитентов. Вознаграждение аналитиков не связано напрямую или косвенно с мнениями или рекомендациями, изложенными в данном обзоре. Банк ЗЕНИТ не несет ответственности за операции третьих лиц, совершенные на основе мнений аналитиков, изложенных в данном обзоре. Мнение Банка может не совпадать с мнением аналитика, изложенным в данном обзоре.

Информация, представленная в обзоре, основана на источниках, которые Банк ЗЕНИТ признает надежными, тем не менее, Банк не несет ответственности за ее достоверность и полноту. Описания финансовых инструментов и эмитентов не претендуют на полноту. Прошлые показатели не являются гарантией своего повторения в будущем. Обзор не имеет отношения к инвестиционным целям или финансовой ситуации третьих лиц. Все мнения и рекомендации, основанные на представленной информации, соответствуют дате выхода обзора и могут быть изменены без уведомления. Обзор предоставляется исключительно в информационных целях и не является предложением купить или продать соответствующие финансовые инструменты. Инвесторы должны самостоятельно принимать инвестиционные решения, используя обзор лишь в качестве одного из средств, способствующих принятию взвешенных решений. Обзор подготовлен Банком ЗЕНИТ для распространения среди профессиональных участников рынка и институциональных инвесторов. Не являющиеся профессиональными участниками инвесторы должны искать возможность дополнительной консультации перед принятием инвестиционного решения. Обзор может содержать информацию и рекомендации касательно финансовых инструментов, недоступных для покупки или продажи непрофессиональными участниками рынка.

Банк ЗЕНИТ может выступать маркетмейкером по одному или нескольким финансовым инструментам, упомянутым в данном обзоре и иметь по ним длинные или короткие позиции. Банк ЗЕНИТ также может предоставлять услуги финансового советника и выступать организатором и андеррайтером по проектам корпоративного финансирования одной из указанных в обзоре компаний.

Дополнительная информация и сопроводительная документация может быть предоставлена по запросу. © 2013 Банк ЗЕНИТ.