



25 июля 2008 г.

Ежедневный обзор рынков

ФОНДОВЫЕ ИНДЕКСЫ

Индекс	Значение	Изм. за день, %
PTC	2066,7	-2,14%
ММВБ	1573,53	-1,84%
DJIA	11349,28	-2,43%

МАКРОЭКОНОМИЧЕСКИЕ ИНДИКАТОРЫ

Наименование	Значение
Цена на нефть, Brent, \$/баррель	127,02
Учётная ставка ФРС США	2,0%
Учётная ставка ЕЦБ	4,25%
Золотовалютные резервы, млрд. долл.	588,3
Инфляция РФ по итогам 6 месяцев 2008 года	8,7
Ставка рефинан. ЦБ РФ	11,00%
Остатки средств на счетах ЦБ РФ, млрд. руб.	926,4

АКЦИИ (лидеры роста/падения на ММВБ)

Эмитент	Макс. цена	Мин. цена	Цена закр.	% изм. закр.
Ростел -ао	285,65	275,11	282,66	2,51%
ВТБ ао	0,0878	0,0856	0,0873	1,04%
ПолюсЗолот	1243,85	1209,11	1226,9	0,44%
Сбербанк-п	43,46	42,99	43,25	0,19%
+МосЭнерго	3,39	3,223	3,246	0,00%
ГАЗПРОМ ао	287,95	280,01	280,03	-3,11%
ЛУКОЙЛ	2129,89	2074,74	2078	-3,12%
СевСт-ао	473	452,2	454	-3,40%
Роснефть	249,72	237,5	239,7	-4,12%
Татнфт Зао	156,62	148,8	148,8	-4,74%

ОБЛИГАЦИИ (лидеры по оборотам на ММВБ)

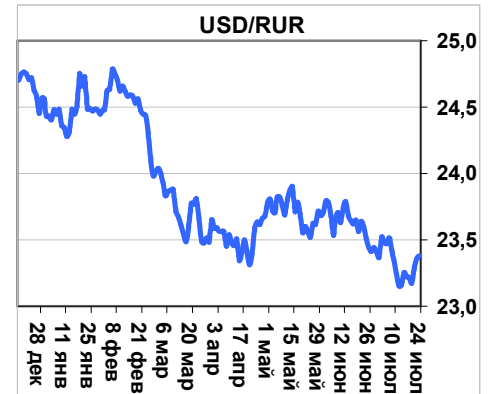
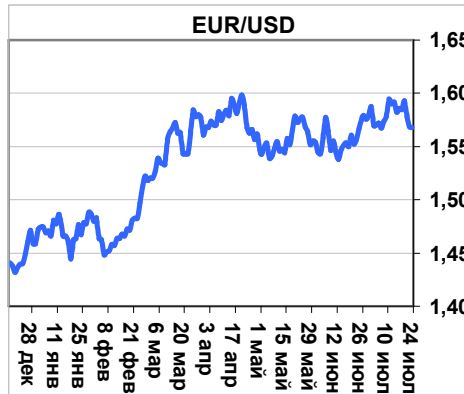
Бумага сокр.	Оборот	Доходность	Цена послед	% изм. закр.
ВТБ - 5 об	1212270000	8,51%	0,731507	0,05%
ВТБ - 6 об	982093112	8,76%	0,945205	0,00%
РусСтанд-7	918890136	11,49%	0,638356	0,00%
ФСК ЕЭС-04	384639400	8,37%	2,854795	-1,76%
НастюшаЗК1	275742600	16,77%	1,30411	-2,10%
ФСК ЕЭС-02	238452400	8,02%	1,79726	0,17%
ФСК ЕЭС-03	200240000	7,17%	0,386301	0,02%
Русфинанс4	192470000	10,80%	1,443836	0,21%
ВТБ - 4 об	170453500	8,51%	0,630137	0,02%
Лукойл4обл	134082118	8,32%	4,473973	-0,41%

Главные новости

- Премьер-министр РФ Владимир Путин обвинил металлургический гигант Мечел в занижении экспортных цен на сырье.
- Россия не планирует восстанавливать военную авиабазу на Кубе.

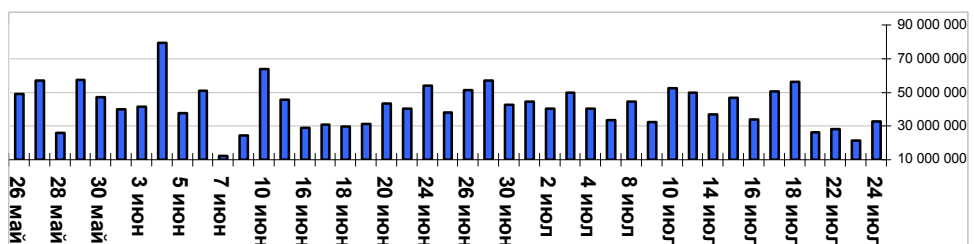
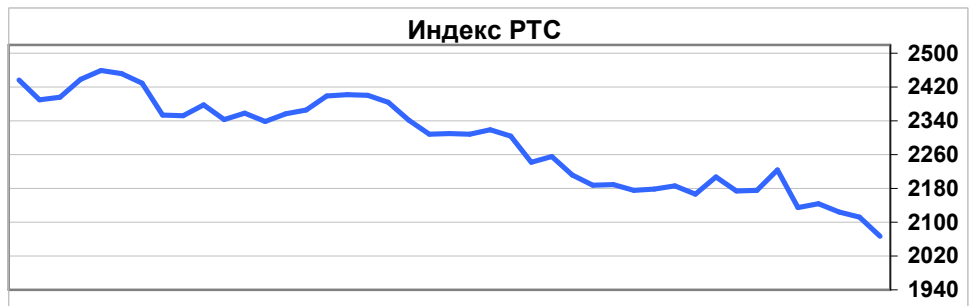
Валютный рынок

- Слабые макроэкономические данные в США оказали сдерживающее влияние на покупательную активность инвесторов к доллару (стр. 2)



Фондовый рынок

- Общеэкономическая ситуация в ряде европейских стран продолжит ухудшаться в ближайшие месяцы, в частности об этом свидетельствуют слабые данные по индексам IFO в Германии (стр. 3)
- Акции компаний металлургического сектора не будут пользоваться спросом до прояснения ситуации вокруг компании Мечел (стр. 3)



Долговой рынок

- Негативные настроения продолжают доминировать на рублевом долговом рынке (стр. 4)
- На первичном рынке пройдет дебютное размещение первого выпуска ОАО «Вымпелкома» (стр. 4)

Календарь основных событий

Наименование	Страна	Время
Данные по ВВП за 2 кв. 2008	Великобритания	12:30
Объем заказов на товары длительного пользования	США	16:30
Мичиганский индекс потребительской уверенности	США	18:00
Данные по продажам на первичном рынке жилья	США	18:00

25 июля 2008 г.

пятница

ДЕНЕЖНЫЙ РЫНОК

Наименование	Значение	Изм. за день, %
Ост. средств на депозитных счетах ЦБ РФ, млрд.руб.	397,1	6,15%
Ост. средств на кор. счетах ЦБ РФ, млрд.руб.	529,3	-3,24%
MIACR (overnight),%	3,91	-7,57%
LIBOR USD (12M),%	3,3806	-0,93%
LIBOR EUR (12M),%	5,4069	-0,35%

ВАЛЮТНЫЙ РЫНОК

Наименование	Значение	Изм. за день, %
USD/RUR	23,381	0,09%
EUR/RUR	36,6543	-0,01%
EUR/USD	1,5678	-0,06%
USD/JPY	107,38	-0,53%
USD/CHF	1,0366	-0,13%

Денежный рынок

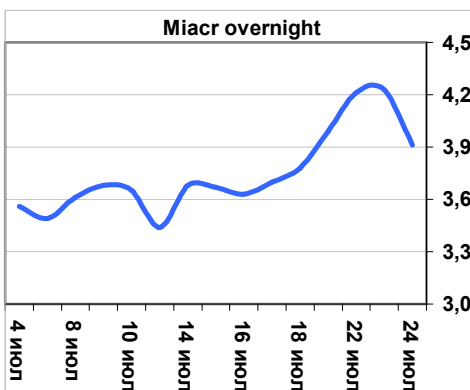
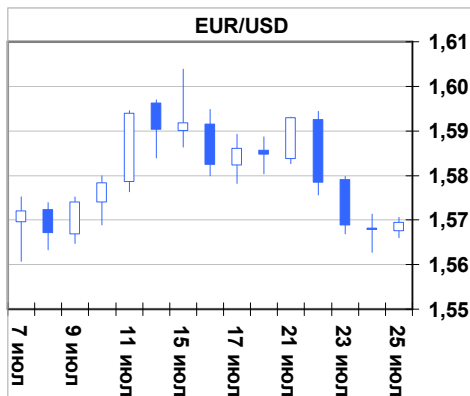
Уровень рублевой ликвидности демонстрирует рост третий торговый день подряд. После уплаты квартального НДС в понедельник, суммарные остатки на счетах Центробанка выросли более чем на 70 млрд.руб. На утро 25 июля сумма средств на корреспондентских и депозитных счетах Банка России составила 926,4 млрд. руб., увеличившись относительно предыдущего значения на 0,58%. Рост рублевой ликвидности положительно влияет на уровень ставок на межбанке. Вчера стоимость "коротких" заемных средств находилась в пределах 3,5-4,5% годовых. Средневзвешенная ставка по предоставлению однодневных рублевых кредитов вновь опустилась ниже 4,0% годовых. Остановившись на отметке 3,91% годовых, ставка Miacr потеряла 32 п.п. от значения, показанного накануне. Прошедший вчера аукцион РЕПО с Банком России вновь не вызвал значительного спроса со стороны коммерческих банков. Общий объем заключенных сделок составил 691,4 млн.руб. Средневзвешенная ставка при этом закрылась на отметке 7,06% годовых. По фиксированной ставке 9,0% годовых под залог ценных бумаг банки привлекли 44,5 млн. руб. Сегодня российский денежный рынок ожидают налоговые платежи. Организации будут уплачивать акцизы и налог на добычу полезных ископаемых. По нашему мнению, уплата налогов внесет незначительную напряженность на внутренний рынок. Мы ожидаем, что сегодня ставки на рынке межбанковских кредитов покажут небольшой рост при снижении уровня рублевой ликвидности. Более того, уже в понедельник пройдут выплаты по налогу на прибыль, что также окажет негативное давление на участников рынка. Впрочем, на текущий момент, можно говорить, что рынок довольно уверенно проходит пик налоговых платежей. Надежный запас ликвидности вкупе с различными инструментами рефинансирования позволяют рассчитывать, что окончание месяца будет сопровождаться спокойной обстановкой.

Валютный рынок

Слабые макроэкономические данные в США оказали сдерживающее влияние на покупательную активность инвесторов к доллару. На прошедших вчера торгах многие игроки валютного рынка предпочли зафиксировать полученную ранее торговую прибыль. В результате курс доллара по отношению к единой европейской валюте поднялся выше 1.57 фигуры. Тем не менее, единая валюта не смогла отвоевать у доллара больше прибыльных позиций, поскольку рост котировок сдерживали слабые макроэкономические показатели, опубликованные в еврозоне. Вышедшие в четверг данные в значительной степени снизили уровень ожиданий касательно повышения ключевой ставки со стороны ЕЦБ. По отношению к иене курс доллара снизился более чем на 0,2 процента к уровню закрытия в США до 106,78 единицы японской валюты.

Вместе с ростом мировых цен на нефть, сокращение продаж домов в США вызвало распродажу долларовых активов. В четверг национальная ассоциация риэлтеров сообщила о том, что в июне продажи домов на вторичном рынке в США снизились на 2,6 процента к маю до 4,86 миллиона единиц. Показатель достиг 10-летнего минимума, что напомнило инвесторам о неблагоприятии в финансовом секторе, привязанном к рынку ипотечного кредитования. Данные опасения усилились возобновлением роста котировок на сырьевых площадках. В ходе предыдущей сессии сентябрьские фьючерсы на американскую легкую нефть прибавили 1,05 за баррель. Сентябрьские фьючерсы на индикативный сорт нефти Brent подорожали на 61 цент до \$127,05 за баррель. По всей видимости, многие спекулятивно настроенные игроки предпочли зафиксировать полученную ранее прибыль и закрыли короткие позиции по фьючерсам на нефть.

Сегодня нас ожидает насыщенный день макроэкономической информации. На первый план выдут данные по заказам на товары длительного пользования и индекс настроений потребителей Мичиганского университета. С выходом данных мы ожидаем роста волатильности торгов.



25 июля 2008 г.

пятница

МИРОВЫЕ РЫНКИ

Индекс	Значение	Изм. за день, %
DJIA	11349,28	-2,43%
NASDAQ 100	1816,98	-1,55%
S&P 500 INDEX	1252,54	-2,31%
SSE COMPOSITE	2863,595	-1,60%
BOVESPA	57434,37	-3,34%
NIKKEI 225	13338,65	2,18%

РОССИЙСКИЕ ИНДЕКСЫ

Индекс	Значение	Изм. за день, %
PTC	2066,7	-2,14%
ММВБ	1573,53	-1,84%

Рынок акций

Зарубежные рынки

Вчерашний день оказался богатыми на негативные как корпоративные, так и макроэкономические новости. Вначале негативная статистика вышла по Германии: индексы IFO оказались на достаточно низких уровнях за последние 3 года. Отметим, что данный показатель является зачастую опережающим индикатором, соответственно в ближайшие месяцы можно ожидать ухудшения многих важных экономических индикаторов по Германии, прежде всего роста инфляции, спада деловой активности, замедления промышленного сектора.

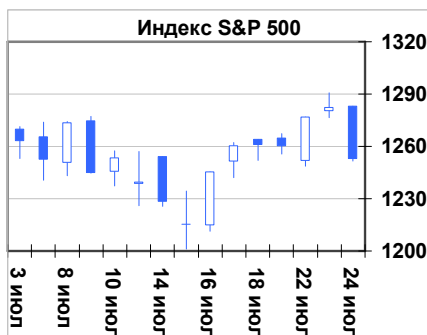
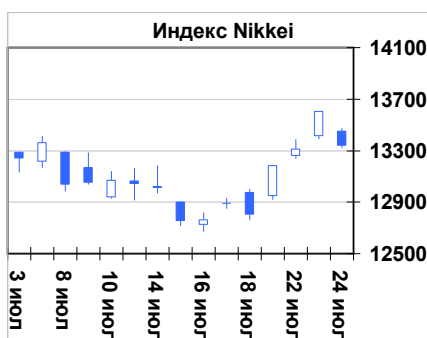
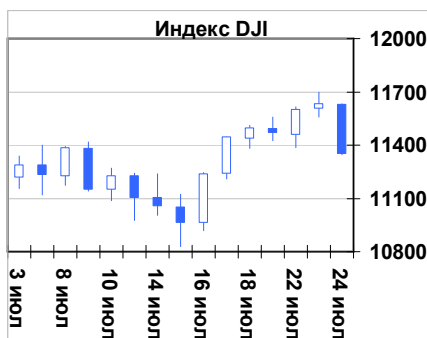
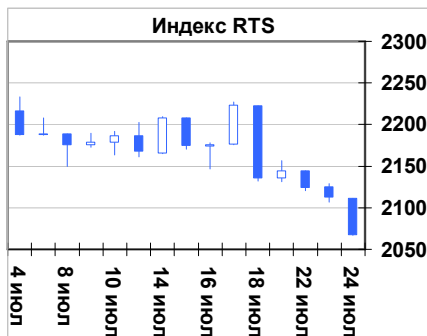
Вечерняя статистика по США оказалась разочаровывающей. Число обращений за пособиями по безработице превысило 400 тысяч, рынок вторичного жилья вновь показал снижение. Соответственно именно слабые продажи на рынке вторичного жилья спровоцировали распродажу акций финансового сектора и прежде всего пострадали акции Freddie Mac и Fannie Mae. В целом же ожидаем продолжения спада продаж в секторе вторичного жилья в США, так как кризис ипотечного сектора продолжается, ставки по ипотечным кредитам сейчас находятся на уровнях выше чем годом ранее не смотря на все старания ФРС США. Соответственно спрос на новые ипотечные кредиты по высоким ставкам с целью покупки недвижимости нет. Сегодня будут опубликованы данные по продажам на первичном рынке жилья, которые вероятно также станут негативным сигналом для фондового рынка.

Сегодня в центре внимания будут данные по ВВП Великобритании за 2 кв. 2008 года. Ожидается замедление роста данного показателя до довольно низких уровней. Во второй половине дня в центре внимания будут данные по продажам новостроек в США и динамика заказов на товары длительного пользования.

Российский рынок

Главной новостью для российского фондового рынка стало заявление премьер-министра РФ относительно компании Мечел и её руководства. Путин В.В. поручил ФАС и возможно даже следственному комитету разобраться в политике ценообразования компании по определенным направлениям. Акции Мечела подешевели более чем на 30%. Соответственно теперь с уверенностью можно сказать, что никакого IPO компания не сможет провести в ближайшие месяцы. Проверка ФАС и других госорганов может затянуться на несколько месяцев. Соответственно главным вопросом для металлургического сектора российского рынка акций является ли данная активность госорганов в отношении компаний сектора тенденцией или разовым событием. Соответственно по нашим оценкам в течение месяца серьезных итогов проверок по поводу компании Мечел вряд ли поступит на рынок, соответственно сектор металлургии в целом будет пользоваться ограниченным спросом со стороны инвесторов, в особенности зарубежных.

Сегодняшние утренние торги на российском рынке прошли крайне негативно, рынок открылся с гэпом вниз, из-за совпадения внутрироссийских негативных новостей и отрицательной динамики зарубежных фондовых площадок. Пробыты важные уровни поддержки: 1550 по индексу ММВБ, 2100 по индексу РТС. Соответственно полноценным данное пробитие будет считаться в случае сохранения текущих уровней в течение ближайших 2 торговых сессий на следующей неделе. Мы считаем привлекательными текущие уровни по Газпрому, Лукойлу, Сбербанку для открытия длинных позиций. Сектор металлургии пока следует обходить стороной до поступления подробностей текущей ситуации с компанией Мечел. Также отметим отсутствие идей в такой бумаге сектора цветной металлургии как ГКМ Норильский никель: стратегия и команда менеджеров компании пока не сформированы, и бумага продолжит пока оставаться непривлекательной для инвестиций.



25 июля 2008 г.

пятница

ДОЛГОВОЙ РЫНОК

Наименование	Значение	Изм. за день, %
Доходность Russia 30 (% годовых)	5,684	-0,02%
Доходность UST-10 (% годовых)	4,0007	-2,88%
Спрэд Russia 30 и UST-10, (б.п.)	168,33	7,51%
Индекс корп. облигаций ММВБ	98,29	-0,01%
Индекс гос. облигаций ММВБ	111,67	-0,04%

Рынок облигаций

Негативные коррекционные настроения на российском долговом государственном рынке продолжают, серьезное снижение котировок замечалось в бумагах ОФЗ 46019 и ОФЗ 25057, длинные высоколиквидные выпуски ОФЗ 46018, ОФЗ 46020 и ОФЗ 46021 торговых оборотов не показали, оставшись на уровнях открытия, несмотря на появления новости по доразмещению Минфином ОФЗ 46021. Среднее снижение федеральных займов по наиболее торгуемым бумагам составило 0,23%. На корпоративном рынке облигации первого эшелона торговались разнонаправлено, объемы продаж в этих бумагах были невелики, а в целом большинство выпусков удержалось на нулевых уровнях.

Государственные облигации

На рынке федеральных займов ничего нового в течение вчерашнего дня не произошло, максимальный оборот дня показали облигации ОФЗ 25060 почти весь оборот, по которой был проведен во внесистемном режиме. На ОФЗ 26199 котировки в среднем снижались в пределах 0,4%; с ОФЗ 46019 участники рынка провели пять сделок, практически весь объем по которой прошел в режиме РПС. Предпочитали продавать и ОФЗ 25057, снизившись к концу дня на 0,39%. Подросла доходность по ОФЗ 46014, по итогам трех сделок на 0,05% повысились котировки по бумагам ОФЗ 46018. На уровне открытия остались облигации ОФЗ 27026, ОФЗ 46003. На 0,11% подросла цена на бумаги ОФЗ 25061.

На рынках emerging markets в ходе вчерашнего торгового дня незначительный снижение доходности показал российский внешний тридцатилетний долг, достигнув по нему отметки в 5,68%. На американские казначейские облигации наблюдалось проявление спроса, закрывшись с доходностью 4%. Спрэд Russia 30 к US Treasuries 10 расширился до уровня 168 пунктов.

Пока предпосылок к увеличению спроса на рынке федеральных займов нет, продажи будут по-прежнему доминировать над покупками, размещение ОФЗ 46021 вряд ли пройдет успешно, так как участники рынка ожидают премию в районе 20-30 пунктов, чего МинФин пока не предлагает.

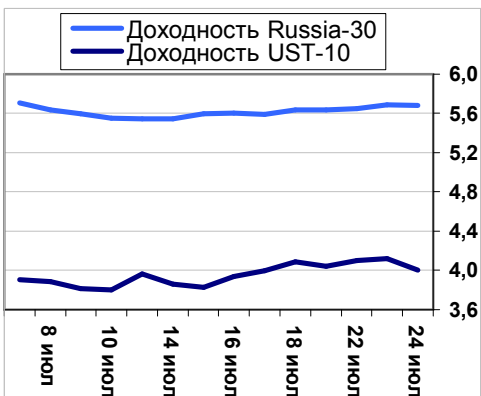
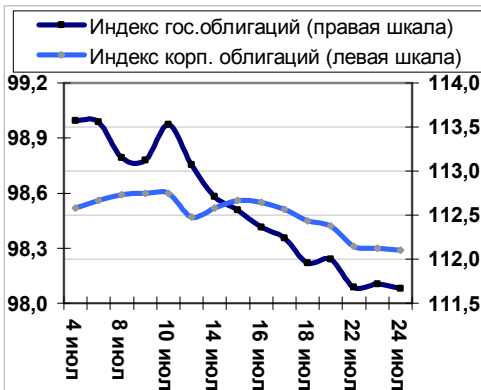
Корпоративные облигации**Первичный рынок**

Сегодня на первичном рынке пройдет размещение первого выпуска ОАО «ВымпелКом», объемом 10 млрд. рублей, организаторами займа стали Райффайзенбанк и Тройка Диалог. Эмитент предлагает 1,5 годовую оферту. Справедливый уровень доходности по данному выпуску составляет 8,35% - 8,75%; максимально возможный купон с премией которую может предложить ОАО «ВымпелКом» составит 8,58% - 8,97%.

Вторичный рынок

На рынке корпоративного долга негативная динамика доминировала в некоторых облигационных выпусках первоклассных эмитентов. На слабых объемах продавался четвертый выпуск Лукойла. Лидером торгового оборота стали облигации пятого долга банка ВТБ, котировки которого подросли на 0,05%. Разнонаправлено торговались бумаги ФСК ЕЭС – второй выпуск прибавил 0,17%; четвертый подешевел на 1,76%; третий и пятый торговались на нулевых уровнях, закрывшись чуть выше нуля относительно прошлого дня. В муниципальном секторе 39-ый выпуск Москвы подешевел на 0,20%. Среди субфедеральных бумаг третий выпуск самарской области сбросил 0,27%; шестой займ московской области закрылся на нуле. В пределах 1% снижались котировки по седьмому долгу РЖД. В финансовом секторе наибольшие обороты показали пятый и шестой займы ВТБ, однако цены по данным выпускам остались без изменений.

Негативная динамика продолжает посещать отдельные выпуски облигаций первого эшелона, подобного рода тенденция вряд ли сменится и сегодня, внимание инвесторов будет обращено на размещение выпуска Вымпелкома



Статистика

Акции

Лидеры роста и падения на ММВБ

Нефть и газ

Эмитент	Макс. цена	Мин. цена	Цена закр.	% изм. закр.
Мегион-ап	296,42	296,02	296,42	0,48%
Мегион-ао	0	0	0	0,00%
Газпрнефть	175,35	173	174,39	-0,35%
Сургнфгз	22,52	21,962	22,182	-1,54%
Татнфт Зап	73,69	72,75	73,41	-1,60%
Новатэк ао	196,33	189	189	-2,93%
ГАЗПРОМ ао	287,95	280,01	280,03	-3,11%
ЛУКОЙЛ	2129,89	2074,74	2078	-3,12%
Роснефть	249,72	237,5	239,7	-4,12%
Татнфт Зао	156,62	148,8	148,8	-4,74%

Финансовый и банковский сектор

Эмитент	Макс. цена	Мин. цена	Цена закр.	% изм. закр.
Сбербанк-п	43,46	42,99	43,25	0,19%
Росбанк ао	149,48	142,84	145,99	0,16%
Авангрд-ао	0	0	0	0,00%
БанкМосквы	1120	1112	1115	-0,09%
Сбербанк	76,73	75,45	75,71	-0,25%
Возрожд-п	450	440	440	-2,22%

Металлургия

Эмитент	Макс. цена	Мин. цена	Цена закр.	% изм. закр.
ПолюсЗолот	1243,85	1209,11	1226,9	0,44%
СтлнГОК ао	0	0	0	0,00%
КОКС ао	0	0	0	0,00%
НЛМК ао	115,17	109,9	110,26	-2,85%
СевСт-ао	473	452,2	454	-3,40%
Распадская	199	185,33	190	-4,38%

Телекоммуникации

Эмитент	Макс. цена	Мин. цена	Цена закр.	% изм. закр.
Дальсвяз-п	73,25	69,1	73,19	3,08%
Ростел -ао	285,65	275,11	282,66	2,51%
Дальсвязь	94,95	93,01	94,21	0,96%
МГТС-5ао	774,97	750	774,97	0,65%
СибТлк-ао	2,019	1,901	1,92	0,16%
МТС-ао	272,45	267	267,01	-1,83%
ВолгаТлк	94,5	91,8	91,97	-2,04%
ЮТК-ао	3,399	3,15	3,3	-2,08%
ЮТК-ап	2,265	2,2	2,2	-2,09%
ЦентрТел	14,1	13,412	13,461	-2,46%

Электроэнергетика

Эмитент	Макс. цена	Мин. цена	Цена закр.	% изм. закр.
+Пермэнрао	301,64	290	290,03	3,58%
ЧитЭнСб ао	0,152	0,14	0,152	3,40%
ЧитЭнСб ап	0,1	0,099	0,1	2,04%
ЧитЭнСб ао	0,156	0,15	0,155	1,97%
Якутскэнрг	0,694	0,68	0,686	1,18%
Кубанэнр	490	460,09	470	-2,49%
ЧитЭнСб ап	0,107	0,101	0,101	-2,88%
ТГК-5	0,0167	0,0159	0,0161	-3,59%
АстрЭнСб	0,699	0,65	0,65	-5,80%
КраснГЭС	75,8	70	70	-10,26%

Голубые фишки

Эмитент	Макс. цена	Мин. цена	Цена закр.	% изм. закр.
Ростел -ао	285,65	275,11	282,66	2,51%
ВТБ ао	0,0878	0,0856	0,0873	1,04%
ПолюсЗолот	1243,85	1209,11	1226,9	0,44%
Сбербанк	76,73	75,45	75,71	-0,25%
Газпрнефть	175,35	173	174,39	-0,35%
ГМКНорНик	5138,97	5010,43	5037,5	-0,88%
Сургнфгз	22,52	21,962	22,182	-1,54%
ГАЗПРОМ ао	287,95	280,01	280,03	-3,11%
ЛУКОЙЛ	2129,89	2074,74	2078	-3,12%
Роснефть	249,72	237,5	239,7	-4,12%

25 июля 2008 г.

пятница

Облигации

Итоги первичных размещений

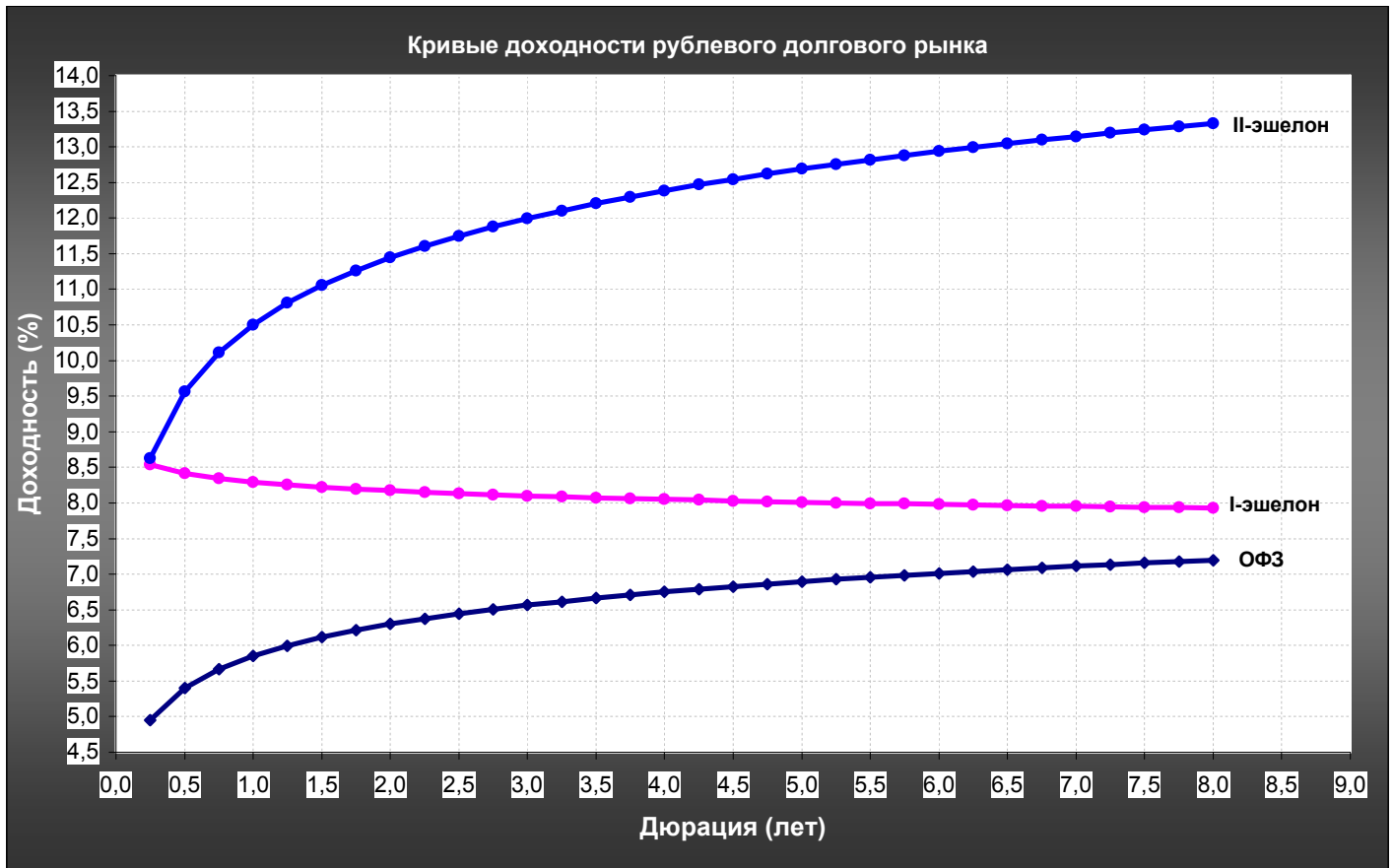
Дата	Эмитент	Объем эмиссии / размещено по итогам аукциона, млн. руб.	Дата oferty / погашения	Ставка купона
23.07.2008	РИГрупп, 2	1 500 / 1 500	07.2009 / 07.2011	15%
23.07.2008	Россия, 26201	7 000 / 6 110	- / 10.2013	6.56%
23.07.2008	Россия, 46022	11 000 / 3 180	- / 07.2023	7.06%
24.07.2008	РВК-Финанс, 1	1 750 / 1 737	07.2009 / 07.2011	12%
24.07.2008	ДВТГ-Финанс, 2	5 000 / н.д.	07.2009 / 07.2013	14.5%
24.07.2008	КБ МИА (ОАО), 5	2 000 / н.д.	07.2009 / 07.2014	10.3%
24.07.2008	Пеноплэкс Финанс, 2	2 500 / н.д.	01.2010 / 07.2012	13.9%
24.07.2008	Лизинговая компания УРАЛСИБ, 2	5 000 / 5 000	01.2010 / 07.2011	12.99%

Календарь ближайших первичных размещений

Дата	Бумага	Доп. информация
25.07.2008	ОФЗ 46021	Объем - 5 000 000 000 / RUR
25.07.2008	ЛЭКстрой, 2	Объем - 2 500 000 000 / RUR
25.07.2008	КБ Кедр, 3	Объем - 1 500 000 000 / RUR
25.07.2008	ВымпелКом-Инвест, 1	Объем - 10 000 000 000 / RUR
29.07.2008	Банк Стройкредит, 1	Объем - 1 000 000 000 / RUR
29.07.2008	Северная казна, 2	Объем - 1 500 000 000 / RUR
29.07.2008	Жилсоципотека-Финанс, 3	Объем - 1 500 000 000 / RUR
31.07.2008	Московская объединенная энергетическая компания (МОЭК), 1	Объем - 6 000 000 000 / RUR
01.08.2008	Банк Москвы, 3	Объем - 10 000 000 000 / RUR

Ближайшие выплаты купонов, погашения, oferty

Дата	Тип события	Бумага	Доп. информация
25.07.2008	Выплата купона	ОАО ЭФКО, 2	Ставка купона - 12 % Размер купона (RUR) - 59.84 Объем - 1 500 000 000 / RUR Оценочная сумма выплаты - 89 760 000
25.07.2008	Выплата купона	Уралхимпласт, 1	Ставка купона - 13.5 % Размер купона (RUR) - 33.66 Объем - 500 000 000 / RUR Оценочная сумма выплаты - 16 830 000
25.07.2008	Выплата купона	МДМ-Банк, 2010 (LPN) [Еврооблигации]	Ставка купона - 7.765 % Размер купона (USD) - 3882.5 Объем - 425 000 000 / USD Номинал - 100000 Оценочная сумма выплаты - 16 500 625
25.07.2008	Выплата купона	Банк Санкт-Петербург, 2017 (LPN) [Еврооблигации]	Ставка купона - 10.5 % Размер купона (USD) - 5250 Объем - 100 000 000 / USD Номинал - 100000 Оценочная сумма выплаты - 5 250 000
25.07.2008	Выплата купона	Бизнес Альянс, 2012 (ABS лизинг. пл. МОЭСК) [Еврооблигации]	Ставка купона - 8.875 % Размер купона (RUR) - 36468.55771 Объем - 8 322 500 000 / RUR Номинал - 2000000 Оценочная сумма выплаты - 151 754 786
25.07.2008	Выплата купона	Москва, 46	Ставка купона - 10 % Размер купона (RUR) - 24.93 Объем - 10 000 000 000 / RUR Оценочная сумма выплаты - 249 300 000
25.07.2008	Оферта	Городской супермаркет, 1	Цена oferty - 100.5 Объем - 1 000 000 000 / RUR



25 июля 2008 г.

пятница

Лидеры оборотов по облигациям на ММВБ

Москва

Бумага сокр.	Оборот	Доходн ость	Макс. цена	Мин. цена	Цена закр.	% измен.
МГор39-об	163068627	7,79%	100,55	100	100,35	-0,20%
МГор49-об	2080	7,02%	103,99	103,98	103,98	2,04%
МГор50-об	1025	7,28%	102,5	102,5	102,5	2,50%
МГор45-об	1020	7,54%	102	102	102	2,51%
МГор41-об	0	7,18%	0	0	0	0,00%
МГор44-об	0	7,69%	0	0	0	0,00%
МГор47-об	0	6,73%	0	0	0	0,00%
МГор38-об	0	6,87%	0	0	0	0,00%
МГор46-об	0	6,85%	0	0	0	0,00%
МГор36-об	0	5,15%	0	0	0	0,00%

Субфедеральные

Бумага сокр.	Оборот	Доходн ость	Макс. цена	Мин. цена	Цена закр.	% измен.
Мос. обл. 6в	122088599	9,50%	99,3	99,2	99,3	0,00%
Карелия 1	59109000	9,17%	98,43	98,43	98,43	-0,07%
СамарОбл 3	43959397	8,72%	97,79	97,74	97,74	-0,27%
НижгорОбл2	1697323	7,57%	100,6	100,6	100,6	0,00%
КурганОбл1	1083900	10,82%	98,9	98,5	98,5	-0,10%
ИркОбл31-2	1000000	7,57%	100	100	100	0,00%
КОМИ 7в об	975985	9,21%	98,5	97,5	98,5	0,31%
Чувашия-04	666900	8,41%	102,6	102,6	102,6	0,20%
НижгорОбл3	73875	9,00%	98,5	98,5	98,5	-0,05%
ИНАО-1 об	5006	5,51%	100,12	100,12	100,12	0,03%

Топливо и энергия

Бумага сокр.	Оборот	Доходн ость	Макс. цена	Мин. цена	Цена закр.	% измен.
ФСК ЕЭС-04	384639400	8,37%	99,25	97,5	97,5	-1,76%
ФСК ЕЭС-02	238452400	8,02%	100,67	100,45	100,67	0,17%
ФСК ЕЭС-03	200240000	7,17%	100,12	100,12	100,12	0,02%
Лукойл4обл	134082118	8,32%	97	96,5	96,75	-0,41%
ГАЗПРОМ А4	113973445	7,52%	101,39	101,2	101,2	0,02%
ФСК ЕЭС-05	103529000	7,69%	99,55	99,4	99,55	0,05%
Мосэнерго1	79669910	8,34%	99,49	99,31	99,31	-0,22%
ГидроОГК-1	49215000	9,00%	98,55	98,25	98,25	0,05%
ЛукойлЗобл	33932770	8,29%	97,05	96,9	97	0,10%
РуссНефть1	21765769	29,61%	93,7	92,6	93,6	0,65%

Промышленность

Бумага сокр.	Оборот	Доходн ость	Макс. цена	Мин. цена	Цена закр.	% измен.
НЭФИС-02	133627190	12,53%	100,25	100,25	100,25	0,10%
Камаз-Фин2	124255500	9,18%	99,9	99,9	99,9	-0,05%
ПромТр02об	42421680	11,19%	99,8	99,8	99,8	0,00%
ГАЗФин 01	19746234	9,70%	99,9	99,9	99,9	-0,10%
ЭнергмашФ1	17037000	13,38%	100,15	100	100	-0,19%
ПМЗ 01	15021901	12,26%	100,25	100,14	100,25	0,25%
Вагонмаш 2	8053596	15,40%	100,2	100,01	100,2	0,05%
Альянс-01	6236240	10,89%	98,7	98,2	98,2	0,00%
Трансмаш-2	5325813	9,65%	99,55	99,5	99,55	0,05%
Киров.зд1	1999200	9,51%	99,96	99,96	99,96	0,18%

Муниципальные

Бумага сокр.	Оборот	Доходн ость	Макс. цена	Мин. цена	Цена закр.	% измен.
Брянск-02	998500	10,13%	99,85	99,85	99,85	-0,05%
Новсиб Зоб	414000	8,34%	103,5	103,5	103,5	-1,38%
КрасЯрск05	2001	7,34%	100,05	100,05	100,05	0,05%
Волгогр 02	1006	9,06%	100,59	100,59	100,59	4,36%
УФА-2006об	0	9,50%	0	0	0	0,00%
Магадан-06	0	7,67%	0	0	0	0,00%
Ярославль1	0	10,84%	0	0	0	0,00%
Одинцово-2	0	10,39%	0	0	0	0,00%
Липецк-01	0	7,62%	0	0	0	0,00%
	0	0,00%	0	0	0	0,00%

Металлургия

Бумага сокр.	Оборот	Доходн ость	Макс. цена	Мин. цена	Цена закр.	% измен.
ТМК-03 обл	116554000	8,95%	101,2	101,2	101,2	-0,10%
РусАлф-3в	104936997	7,24%	100	99,87	100	-0,13%
РМК-ФИН 01	55970000	11,35%	96,5	96,5	96,5	-0,41%
ЗолСелигд1	14850000	17,35%	99	99	99	-1,49%
Мечел 2об	6199192	9,01%	99,28	99,25	99,28	-0,17%
Метзавод	5986507	10,77%	99	98,95	99	0,00%
Кокс 01	297750	10,01%	99,25	99,25	99,25	0,25%
Белон 01	297000	10,58%	99	99	99	-0,60%
Амурмет-01	197420	12,44%	98,71	98,71	98,71	0,01%
Мечел ТД-1	930	14,69%	92,99	92,99	92,99	-4,14%

Связь и транспорт

Бумага сокр.	Оборот	Доходн ость	Макс. цена	Мин. цена	Цена закр.	% измен.
РЖД-06обл	63875741	8,19%	98,59	98,45	98,59	0,09%
УрСИ сер07	60300000	8,38%	100,5	100,5	100,5	0,33%
РЖД-07обл	12124945	8,02%	101	98,85	98,85	-1,15%
ЦентрТел-4	7357842	8,81%	105,2	105	105,2	-0,03%
ЦентрТел-5	4970000	8,13%	100	100	100	0,00%
СМАРТС 03	4388820	14,86%	99,9	98,57	99,9	0,71%
АиФМПфин 1	3033500	13,03%	101,15	101,1	101,1	-0,38%
ЭйрЮнион01	664438	24,92%	94	93,58	94	-0,43%
ВлгТлкВТ-4	456705	8,73%	99,5	99,5	99,5	-0,22%
РАДИОНЕТ-1	6990	13,23%	99,86	99,85	99,85	0,35%

Банки и финансовые компании

Бумага сокр.	Оборот	Доходн ость	Макс. цена	Мин. цена	Цена закр.	% измен.
ВТБ - 5 об	1212270000	8,51%	100,25	100,15	100,25	0,05%
ВТБ - 6 об	982093112	8,76%	100,1	100,1	100,1	0,00%
РусСтанд-7	918890136	11,49%	100,61	100,6	100,6	0,00%
Русфинанс4	192470000	10,80%	96,3	96,17	96,3	0,21%
ВТБ - 4 об	170453500	8,51%	100,3	100,25	100,27	0,02%
Возрожд 01	96763438	9,78%	99,1	99,1	99,1	-0,35%
РосселхБ 3	50214126	9,10%	97,75	97,7	97,75	0,00%
Кедр-02	38012413	13,44%	100,5	99	99,45	-0,95%
ХКФ Банк-4	33177723	9,74%	100,12	99,95	100,12	0,02%
БПФ-01	29640963	13,44%	99,3	98,26	99,3	0,56%

25 июля 2008 г.

пятница

Пищевая и легкая промышленность

Бумага сокр.	Оборот	Доходн ость	Макс. цена	Мин. цена	Цена закр.	% измен.
НастюшаЗК1	275742600	16,77%	98	98	98	-2,10%
МКХ-02	106499850	18,38%	98,81	97	97	-1,82%
Черкизово1	55676690	10,19%	100	99,1	99,1	-0,89%
Агрохолд 1	6064238	17,23%	99,79	99,79	99,79	1,10%
ДымКолбГПр1	583583	12,81%	100,1	100,1	100,1	-0,10%
Парнас-М 2	430860	25,53%	86,01	86	86	-3,56%
ТалостоФ-1	159230	15,61%	97,1	97	97,1	-0,41%
Очаково-02	19880	12,70%	99,4	99,4	99,4	0,40%
КАРАТ 02	0	15,64%	0	0	0	0,00%
ВостСервФ1	0	12,98%	0	0	0	0,00%

Лес и с/х

Бумага сокр.	Оборот	Доходн ость	Макс. цена	Мин. цена	Цена закр.	% измен.
СодружФ-1	18626866	13,38%	97,15	97,12	97,15	-0,10%
МСельПром1	400109	17,84%	98,7	98,3	98,3	-0,36%
СЗЛК-Фин-1	195632	#####	43	39	39,11	-11,13%
ПАВА 02 об	6120	10,16%	102	102	102	0,79%
РазгуляйФ2	6024	11,64%	100,4	100,4	100,4	1,72%
Аркада-02	3178	15,46%	99,3	99,3	99,3	-0,20%
ОГО-агро-2	1667	17,80%	98,06	98,06	98,06	-0,45%
СахарКо 01	995	14,91%	99,49	99,49	99,49	0,00%
АгрикаПП 1	0	14,41%	0	0	0	0,00%
	0	0,00%	0	0	0	0,00%

Прочее

Бумага сокр.	Оборот	Доходн ость	Макс. цена	Мин. цена	Цена закр.	% измен.
ГорСупер-1	24072000	11,59%	100,35	100,25	100,35	0,00%
УралВагЗФ	20224730	9,48%	100,1	100	100	-0,05%
Лебеднск-2	9940000	13,10%	99,4	99,4	99,4	-0,20%
НутрИнв1об	0	11,32%	0	0	0	0,00%
АгрГрупп-1	0	14,26%	0	0	0	0,00%
СтрГлиз 01	0	0,00%	0	0	0	0,00%
СРЗ-Фин 01	0	17,21%	0	0	0	0,00%
ТульскОб 1	0	8,89%	0	0	0	0,00%
УралВагЗФ2	0	9,40%	0	0	0	0,00%
ЛекФин 2об	0	0,00%	0	0	0	0,00%

Торговля

Бумага сокр.	Оборот	Доходн ость	Макс. цена	Мин. цена	Цена закр.	% измен.
КАРО 01	99760000	15,39%	100	99,52	99,52	-0,78%
МартаФин 3	55340358	#####	71,99	69	70,5	0,71%
ТрансТС 01	44989750	10,88%	99,99	99,95	99,99	-0,03%
ПротекФин1	19251740	21,46%	88	86	87,5	0,00%
ФаэтонАФ 1	13018555	13,51%	100	99,74	100	0,34%
СанвэйГ 01	9970000	12,39%	99,7	99,7	99,7	-0,20%
КОПЕЙКА 02	8080051	14,59%	97,2	97,01	97,2	0,20%
БелФрегат1	5497620	18,91%	99	99	99	0,70%
ГАЗЭКФ 1	5003500	12,24%	100,07	100,07	100,07	0,07%
Патэрсон 1	4643450	14,09%	98,9	98,75	98,85	-0,35%

Строительство

Бумага сокр.	Оборот	Доходн ость	Макс. цена	Мин. цена	Цена закр.	% измен.
Миракс 01	5573514	10,53%	100,01	99,9	100	0,00%
ЦУН 02 обл	1000000	12,10%	100	100	100	0,00%
МИАН-Дев-1	995355	34,06%	98	97,5	98	-0,20%
ИнкомФин01	374994	17,07%	98,4	98,15	98,15	-0,35%
Метрострой	325488	11,73%	100,15	100,15	100,15	-0,25%
Миракс 02	197182	11,31%	100,1	99,95	99,95	-0,20%
ГлСтрой-2	99750	11,82%	99,75	99,75	99,75	0,00%
АРТУГ-01	99000	16,18%	99	99	99	-1,00%
КамскДол 3	1999	14,93%	99,95	99,94	99,94	0,01%
СУ-155 3об	0	13,57%	0	0	0	0,00%

ГКО/ОФЗ

Бумага сокр.	Оборот	Доходн ость	Макс. цена	Мин. цена	Цена закр.	% измен.
ОФЗ 25060	2672422226	5,58%	100,32	100,04	100,25	0,08%
ОФЗ 26199	257013424	6,85%	98,21	98	98	-0,46%
ОФЗ 46019	120076977	8,09%	61,017	59,3	59,3	-1,58%
ОФЗ 46003	58339724	5,94%	105,75	105,7	105,75	0,00%
ОФЗ 25057	51472770	6,05%	102,25	102,1	102,1	-0,39%
ОФЗ 25061	39043368	6,02%	99,85	99,6	99,85	0,15%
ОФЗ 46014	37626075	6,75%	104,6	104,5	104,5	-0,11%
ОФЗ 46018	31167110	7,12%	103,95	103,9	103,95	0,05%
ОФЗ 27026	10521000	5,79%	100,2	100,2	100,2	-0,02%
ОФЗ 25059	5797200	6,29%	100	99,9	99,9	-0,10%

Аналитическое управление

Рынок акций, долговой рынок

Гонопольский Михаил

Тел.: +7 (495) 755 50 60 (доб. 2963)

e-mail: MGonopolskiy@msk.binbank.ru

Рябушев Сергей

Тел.: +7 (495) 755 50 60 (доб. 2772)

e-mail: SRyabushev@msk.binbank.ru

Макроэкономика, денежный, валютный рынок

Белашов Алексей

Тел.: +7 (495) 755 50 60 (доб. 2526)

e-mail: ABelashov@msk.binbank.ru

Большков Евгений

Тел.: +7 (495) 755 50 60 (доб. 2677)

e-mail: EvBolskov@msk.binbank.ru

Управление клиентского обслуживания

Развитие клиентского бизнеса

Пилипчук Виктория

Тел.: +7 (495) 745 87 11

e-mail: VPilipchuk@msk.binbank.ru

Управление по работе на фондовых рынках

Долговой рынок

Николаев Дмитрий

Тел.: +7 (495) 755 50 60 (2663)

e-mail: DNikolaev@msk.binbank.ru

Карпунин Максим

Тел.: +7 (495) 755 50 60 (2135)

e-mail: MKarpunin@msk.binbank.ru

Операции РЕПО (акции, облигации)

Якунина Татьяна

Тел.: +7 (495) 755 50 60 (2784)

e-mail: TYakunina@msk.binbank.ru

Данный обзор имеет только информационное значение и не может рассматриваться как предложение о совершении сделок на фондовом рынке. Все положения настоящего обзора отражают собственное мнение аналитиков в отношении финансовых инструментов или эмитентов. БИНБАНК не несёт ответственности за операции третьих лиц, совершенные на основе рекомендаций и точек зрения изложенных в данном обзоре. Обзор основан на источниках информации, заслуживающих доверие, однако мы не гарантируем, что все сведения абсолютно точны. Обзор не имеет отношения к инвестиционным целям и финансовой ситуации третьих лиц.