

**Новости**

▪ Правительство Москвы в лице комитета госзаимствований Москвы (Москомзайма) планирует в феврале осуществить обмен краткосрочных выпусков облигаций, погашаемых в 2007 и 2008 годах, на среднесрочные выпуски, погашаемые в период с 2009 до 2015 год.

▪ Международный московский банк (ММБ) установил ставки 3-4-го купонов 3-летних облигаций 2-й серии объемом 3 млрд рублей на уровне 6,5% годовых. На одну облигацию номиналом 1 тыс. рублей будет выплачено 32,41 рубля. Общий размер выплат по каждому из этих купонов составит 97,23 млн рублей.

▪ Томская область в среду провела на ФБ ММБ размещение дополнительного выпуска облигаций с амортизацией долга на сумму 1 млрд рублей. Срок обращения облигаций составляет 5 лет (1826 дней), погашение номинальной стоимости облигаций осуществляется частями (амортизация долга) в даты выплаты 4-го, 6-го, 8-го и 10-го купонов.

▪ Внеочередное собрание участников ООО "Разгуляй-Финанс" 30 января приняло решение о размещении облигаций 3-й серии на 3 млрд рублей. По открытой подписке на ФБ ММБ планируется разместить 3 млн облигаций по номинальной стоимости 1 тыс. рублей.

**Корпоративные и муниципальные облигации**

В среду котировки рублевых облигаций преимущественно повышались несмотря на высокие ставки по межбанковским кредитам и неопределенность на внешнем рынке. Вчера ставки по межбанковским кредитам находились на высоком уровне, что сдерживало активность участников, однако ближе к закрытию денежного рынка ставки начали снижаться, в результате чего вырос спрос на рублевые облигации второго-третьего эшелона. Внешние рынки находились в состоянии затишья накануне принятия ФРС США решения по вопросу учетной ставки, что сдерживало активность торгов в бумагах первого эшелона.

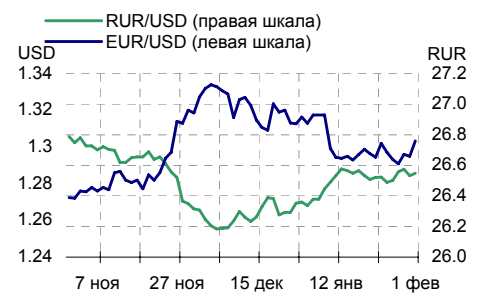
Объем торгов по корпоративным и муниципальным облигациям в среду составил 11,8 млрд рублей против 10,4 млрд рублей днем ранее.

Сегодня на рынке рублевых облигаций высока вероятность роста большинства бумаг как в первом так и во втором-третьем эшелоне. Поддержку будет оказывать улучшение обстановки на денежном рынке, где с наступлением нового месяца ставки начнут снижаться, и повышение котировок долговых бумаг на внешнем рынке после объявленного решения ФРС о сохранении учетной ставки на прежнем уровне.

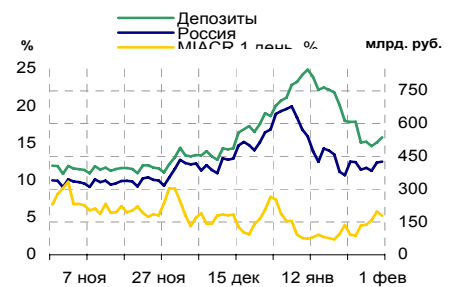
**Основные индикаторы**

	Значение	изм.
RUR/USD	26.5484	0.0153
RUR/EUR	34.3802	-0.0094
EUR/USD	1.3033	0.0083
изм. б.п.		
RCBI	100.77	-1
MIACR 1 день, %	5.24	-55
Москва 39, YTM % год.	6.7	-3
RUS30, YTM % год.	5.88	-3
UST10, YTM % год.	4.82	-5
изм. %		
<b>Остатки на к/с, млрд. руб.</b>		
по России	425.6	1.00
по Москве	296.0	-0.57
Депозиты банков	111.3	20.59
<b>Объем торгов, млн. руб.</b>		
Биржа	2 607	3.31
РПС	9 213	17.05
РЕПО	0	0.00
ОФЗ	382	-91.54

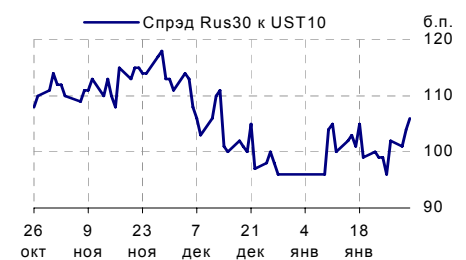
**Курсы валют**



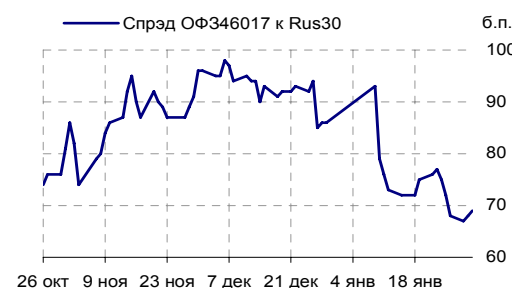
**Остатки на к/с, млрд. руб.**



**Спрэд Россия 30 и US Treasures 10**



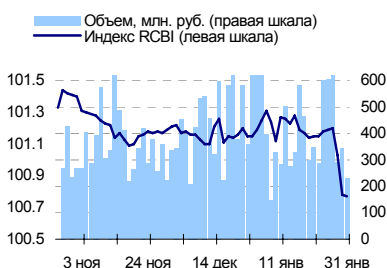
**Спрэд ОФЗ 46017 и Россия 30**



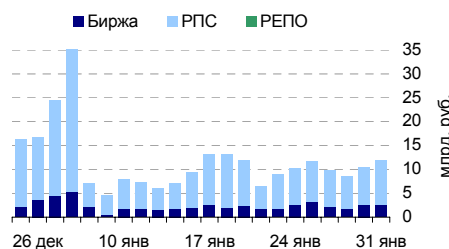
**События рынка рублевых облигаций на ближайшие дни**

Дата	Выпуск	Купон, Событие	Объем, млн руб
1	Марта Финанс 3	64.82	129.64
	АИЖК А4	21.93	19.74
2	Ленэнерго 2	Размещение на ММБ	3 000.00

**Индекс корпоративных облигаций ММБ (RCBI)**



**Объем торгов на ММБ, млн. руб.**



## Ежедневный обзор рынка рублевых облигаций

### Корпоративные облигации

#### Лидеры роста/падения\*

	YTM	Цена закр.	НКД	До погаш.	Оборот, руб.	Кол-во сделок	Измен. цены, %
МегаФон2об	4.5	100.9	28.48	70	9 081 000	1	0.80
Агроком 01	13.77	99	10.6	1 602	9 900 000	2	0.71
КМБ-Банк2	7.28	101	11.89	1 764	1 010	1	0.70
ЛОКОБанк 2	11.14	100.1	4.1	447	1 001 000	1	0.60
Югтранзит	0	95.5	1.18	139	51 570	2	0.53
СодружФ-1	10.82	99.75	27.77	995	2 983	3	0.50
Метарф 01	13.78	99.49	17.03	1 226	49 745	2	0.49
Аркада-02	13.85	99.84	59.07	751	1 334 294	3	0.44
РусСтанд-4	8.3	100.1	34.36	397	1 050 875	2	0.40
ПМЗ 01	9.34	100.4	2.17	902	1 004	1	0.40
	YTM	Цена закр.	НКД	До погаш.	Оборот, руб.	Кол-во сделок	Измен. цены, %
Синергия-1	28.29	90.01	28.73	812	3 074 734	22	-3.22
Русарго 01	10.25	98	3.03	535	292 040	1	-1.80
РуссНефть1	16.56	89.55	11.91	1 409	7 043 009	19	-1.49
ТрансФинМ1	9.27	102.5	10.01	968	96 350 000	2	-1.06
Югтранзит2	22.51	97	20.16	664	970 000	1	-1.02
МИА-1об	0	101.5	4.77	2 059	31 003 321	4	-0.83
АМТЕЛ-ф 01	10.96	98	16.66	288	980 000	1	-0.81
РЕСТОРАНС2	11.04	99.2	7.67	518	3 157 536	1	-0.80
ИмплозияФ1	13.32	99.25	0	546	1 128 973	3	-0.55
РазгуляйФ1	11.54	100.01	37.18	610	915 087	6	-0.33

#### Лидеры по обороту\*

	YTM	Цена закр.	НКД	До погаш.	Оборот, руб.	Кол-во сделок	Измен. цены, %
Диксифин-1	12.02	92.2	33.45	1 506	184 488 463	4	0.21
ХКФ Банк-4	9.84	100.7	3.82	1 715	101 193 500	2	0.05
Мосэнерго1	7.5	100.4	27.68	1 686	100 402 007	106	0.11
НатурПрод2	11.14	99.9	12.66	867	100 249 650	3	0.00
ТрансФинМ1	9.27	102.5	10.01	968	96 350 000	2	-1.06
ГТ-ТЭЦ Зоб	10.88	99.8	29.49	443	77 794 624	6	-0.01
ГАЗПРОМ А8	7.14	99.9	17.26	1 730	74 094 097	8	0.10
НИТОЛ 02	11.92	100.36	13.84	1 049	72 815 000	26	0.00
ХайлендГФ1	13.83	99.55	9.78	427	56 740 000	5	0.05
УралСвзИн4	7.32	101.99	24.63	274	51 128 305	9	-0.01

### Муниципальные облигации

#### Лидеры роста/падения\*

	YTM	Цена закр.	НКД	До погаш.	Оборот, руб.	Кол-во сделок	Измен. цены, %
НижгорОбл2	6.93	103.15	25.25	641	3 902 480	3	0.34
МГор40-об	5.5	103.3	1.37	268	26 858	1	0.24
ТверОбл 05	7.86	100.52	13.29	669	1 005	1	0.22
ЯрОбл-06	7.92	99.09	23.05	1 539	21 593 720	17	0.19
МГор44-об	6.72	109.6	10.41	3 066	28 548 070	6	0.18
МГор39-об	6.7	109.65	2.74	2 728	16 769 545	7	0.16
Чувашия-05	7.43	102	12.26	1 586	1 122 500	2	0.15
Астрахань1	8.85	102.2	12.49	1 051	26 570 500	3	0.15
НовсибОбл2	7.4	104.85	22.59	302	524 250	1	0.14
МГор31-об	5.58	101.33	19.73	109	11 652 300	2	0.13
	YTM	Цена закр.	НКД	До погаш.	Оборот, руб.	Кол-во сделок	Измен. цены, %
ВоронежОб2	7.77	109.7	16.38	869	109 700	1	-1.17
КОМИ 6в об	7.27	115.4	40.32	1 352	8 090 250	16	-0.39
ЯНАО-1 об	6.92	104.5	49.04	550	3 553 000	1	-0.38
МГор41-об	6.47	107.85	0.27	1 276	10 785	1	-0.32
ВоронежОбл	8.07	104.3	17.45	318	1 565 000	2	-0.29
Мос.обл.4в	6.58	109.4	2.41	811	73 290	2	-0.14
Якут-06 об	7.29	107	20.82	1 198	2 140 500	2	-0.14
ТульскОб 1	7.57	102.47	7.92	879	21 971 250	13	-0.13
Новсиб Зоб	7.96	109.62	7.12	895	1 974 360	2	-0.12
КОМИ 8в об	7.51	100	36.49	3 228	2 000 000	11	-0.10

#### Лидеры по обороту\*

	YTM	Цена закр.	НКД	До погаш.	Оборот, руб.	Кол-во сделок	Измен. цены, %
КазаньОбоб	8.17	100.2	16.09	941	50 604 000	5	-0.02
МГор44-об	6.72	109.6	10.41	3 066	28 548 070	6	0.18
Астрахань1	8.85	102.2	12.49	1 051	26 570 500	3	0.15
ТульскОб 1	7.57	102.47	7.92	879	21 971 250	13	-0.13
ЯрОбл-06	7.92	99.09	23.05	1 539	21 593 720	17	0.19
Мос.обл.6в	7.02	107.55	24.41	1 539	21 506 075	4	0.09
Якут-05 об	7.01	100.25	2.63	80	20 565 523	10	0.05
Мос.обл.3в	6.22	102.58	49.42	200	20 513 382	3	-0.02
МГор39-об	6.7	109.65	2.74	2 728	16 769 545	7	0.16
МГор31-об	5.58	101.33	19.73	109	11 652 300	2	0.13

\* - По итогам торгов на ММВБ

**Ежедневный обзор рынка рублевых облигаций**
**Итоги торгов корпоративными и региональными облигациями на ММВБ\* (31.01.2007)**

	Цена, % от номинала	НКД, руб.	Изм. цены, %	Доходность к погашению, % годовых	Объем торгов, руб.	Погашение	Оферта
<b>Телекоммуникации</b>							
ВлгТлкВТ-3	102.45	13.27	0.15	7.59	3 078	30.11.2010	
ДальСвз2об	102.65	13.58	0.29	7.95	14 413 000	30.05.2012	02.06.2010
СибТлк-6об	100.60	28.39	0	7.58	0	16.09.2010	18.09.2008
УрСИ сер07	101.40	30.84	0	7.81	1 014	13.03.2012	17.03.2009
ЦентрТел-4	114.11	62.38	-0.1	7.81	184 680	21.08.2009	
ЮТК-03 об.	102.02	34.34	-0.07	7.89	8 982 645	10.10.2009	09.10.2007
ЮТК-04 об.	103.40	12.08	-0.05	8.22	1 182 318	09.12.2009	
<b>Банки</b>							
ГазпромБ 1	99.23	35.21	0	7.46	0	27.01.2011	
КИТФинБанк	102.98	12.33	0	8.42	0	18.12.2008	
МКБ 02обл	100.00	15.67	0	10.64	2 950 000	04.06.2009	06.12.2007
НОМОС 7в	100.40	9.72	0	7.91	5 740 872	16.06.2009	18.12.2007
Росселб 2	101.58	15.05	0	7.6	0	16.02.2011	
РусСтанд-3	99.95	37.05	0	8.66	0	22.08.2007	
Сивакадем2	100.50	12.88	0	8.87	0	12.12.2008	15.06.2007
Сивакадем3	100.67	14.47	0	9.48	5 033 500	04.06.2009	
<b>Нефть и газ</b>							
ГАЗПРОМ А4	103.78	37.83	0	6.93	0	10.02.2010	
ГАЗПРОМ А5	101.00	23.47	0.3	5.69	629 073	09.10.2007	
ГАЗПРОМ А6	100.35	33.13	-0.03	6.92	1 003 205	06.08.2009	
Лукойл2обл	100.75	14.10	0.3	6.94	1 011	17.11.2009	
НГК ИТЕРА	100.98	14.69	0.02	8.66	7 489 150	07.12.2007	
РуссНефть1	90.90	11.91	-1.49	16.56	7 043 009	10.12.2010	12.12.2008
Удмнефтпр	100.40	15.88	0.15	9.44	904 950	01.09.2008	
<b>Торговля</b>							
АптЗби6 об	100.85	7.86	0	9.7	0	30.06.2009	
ДиксиФин-1	92.01	33.45	0.21	12.02	184 488 463	17.03.2011	
Евросеть-2	99.95	16.01	-0.19	10.8	2 993	02.06.2009	04.12.2007
КОПЕЙКА 02	99.25	16.68	-0.05	9.45	5 158 400	15.02.2012	18.02.2009
МонеткаФ-1	98.90	22.28	0.1	12.38	1 980 000	14.05.2009	15.11.2007
МагнитФ 01	102.20	17.91	0	8.15	2 452 800	19.11.2008	
ПятерочФ 2	103.40	10.96	-0.01	8.42	620 340	14.12.2010	
<b>Металлургия</b>							
Амурмет-01	101.50	41.08	0	9.19	588 950	26.02.2009	
Инпром 02	101.00	3.81	-0.01	8.64	1 311 835	15.07.2010	19.07.2007
Мечел 2об	101.18	9.67	0	8.15	0	12.06.2013	16.06.2010
РусАлФ-3в	100.01	26.04	0	7.31	0	21.09.2008	
ТМК-03 обл	100.43	35.28	0.07	7.58	1 005	15.02.2011	19.02.2008
ЧТПЗ 01об	102.06	10.93	0	8.04	1 021	16.06.2010	18.06.2008
ЧТПЗ 01об	102.54	42.16	-0.04	7.9	5 970 349	16.06.2010	18.06.2008
<b>Машиностроение</b>							
АВТОВА3 об	100.01	42.35	0.02	8.37	21 876 843	13.08.2008	14.02.2007
ГАЗФин 01	100.40	39.31	0.05	8.18	24 206 926	08.02.2011	12.02.2008
ИРКУТ-03об	103.61	31.61	-0.09	7.75	22 807 568	16.09.2010	
ОМЗ - 4 об	99.00	0.00	0	0.49	0	26.02.2009	
ПромТр01об	99.80	7.21	-0.05	10.18	4 376 780	03.07.2008	
УралВаг3Ф2	100.45	30.48	-0.05	8.88	40 160	05.10.2010	03.10.2007
<b>Энергетика</b>							
БашкирэнЗв	100.00	7.28	0	8.56	0	09.03.2011	19.03.2009
ГидроОГК-1	103.00	6.21	0.07	7.4	10 309 061	29.06.2011	
Ленэнерг01	100.40	29.21	0.09	7.93	37 833 636	19.04.2007	
Мосэнерго2	100.75	32.07	0.1	7.58	30 259 000	18.02.2016	23.02.2012
ФСК ЕЭС-02	103.55	8.14	-0.14	7.23	1 292 500	22.06.2010	
ФСК ЕЭС-03	100.40	9.14	-0.04	7	15 054 000	12.12.2008	
<b>Муниципальные</b>							
КалужОбл-2	102.35	13.67	0	8.05	0	29.08.2011	
ЛипецкОбл4	100.80	1.74	0	7.84	0	19.07.2011	
МГор39-об	109.48	2.74	0.16	6.7	16 769 545	21.07.2014	
МГор44-об	109.40	10.41	0.18	6.72	28 548 070	24.06.2015	
Мос.обл.4в	109.55	2.41	-0.14	6.58	73 290	21.04.2009	
Мос.обл.5в	106.99	24.66	0	6.75	0	30.03.2010	
Мос.обл.6в	107.45	24.41	0.09	7.02	21 506 075	19.04.2011	
НовсиБО-05	101.20	10.01	0	7.72	0	15.12.2009	
СамарОбл 3	101.00	15.82	-0.05	7.56	5 047 500	11.08.2011	

\* - наиболее ликвидными выпусками.

## Ежедневный обзор рынка рублевых облигаций

### Государственные облигации

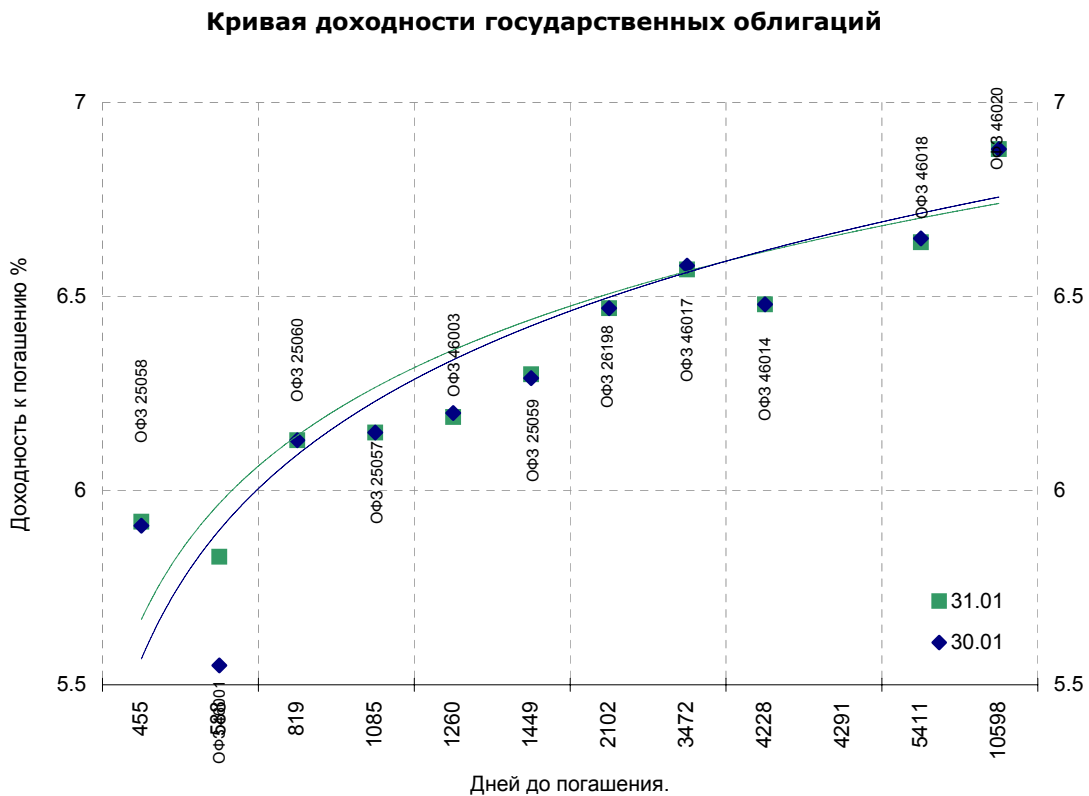
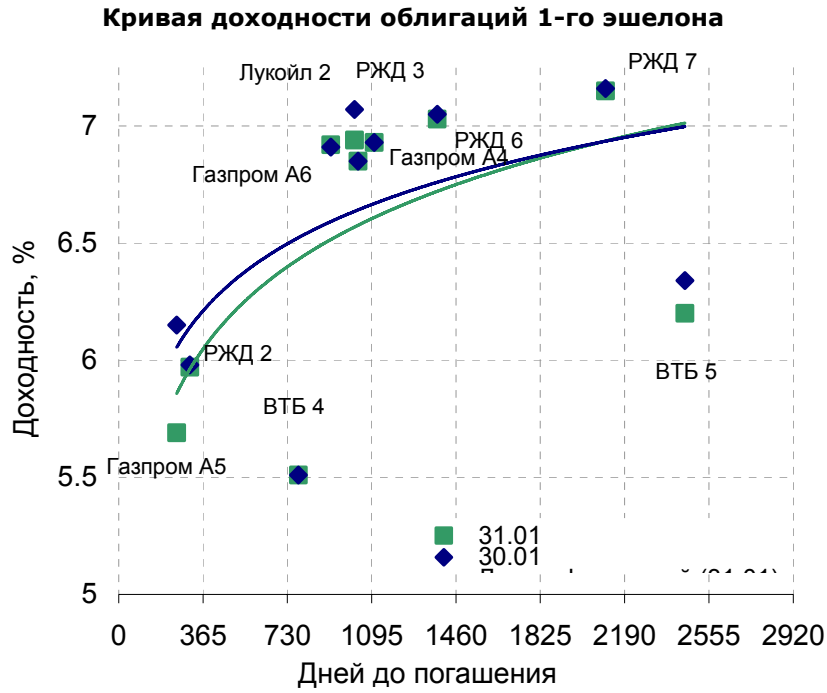
Котировки ОФЗ в ходе вчерашних торгов практически не двигались. Торги проходили при низкой активности участников. Участники рынка ждали итогов заседания ФРС США и реакции на него со стороны внешних долговых рынков, поэтому воздерживались от совершения операций с рублевыми госбумагами. Помимо этого от активного участия в торгах инвесторов удерживали традиционные для конца месяца высокие ставки по межбанковским кредитам.

Объем торгов на рынке ОФЗ в среду составил 382 млн рублей против 4,5 млрд рублей днем ранее.

Сегодня котировки ОФЗ могут вырасти благодаря двум позитивным факторам. В первую очередь поддержку рынку окажет рост цен на рынке внешнего долга, который последовал после решения ФРС США оставить учетную ставку на прежнем уровне. Помимо этого ставки по межбанковским кредитам с началом с нового месяца начнут снижаться, что так же благоприятно отразится на ценах госбумаг.

Выпуск	Цена последн. сделки, % от. ном.	Изм-е цены, %	Доходн., % год	Дата погашения	Дней до погашения	Кол-во сделок	Оборот, руб.	НКД, руб.	Размер купона, руб.	Дата выпл. куп.
ОБР 04002	0.00	0.00	5.38	23.06.2009	874	0	0	0	0	
ОБР 04003	98.23	0.00	4.88	22.09.2009	965	1	58 937	0	0	
ОФЗ 25057	103.75	0.00	6.15	20.01.2010	1085	4	25 392 796	1.42	18.45	25.04.2007
ОФЗ 25058	100.61	-0.01	5.92	30.04.2008	455	3	75 457 860	0	15.71	02.05.2007
ОФЗ 25059	99.80	-0.03	6.30	19.01.2011	1449	2	645 706	1.17	15.21	25.04.2007
ОФЗ 25060	99.60	0.00	6.13	29.04.2009	819	2	4 980 996	0	14.46	02.05.2007
ОФЗ 26176	0.00	0.00	0.00	20.11.2007	293	0	0	3.89	19.95	20.11.2007
ОФЗ 26177	0.00	0.00	0.00	20.11.2008	659	0	0	3.78	19.95	22.11.2007
ОФЗ 26178	0.00	0.00	0.00	20.11.2009	1024	0	0	3.73	19.95	23.11.2007
ОФЗ 26198	0.00	0.00	6.47	02.11.2012	2102	0	0	14.47	60	04.11.2007
ОФЗ 26199	0.00	0.00	6.42	11.07.2012	1988	0	0	2.34	15.21	18.04.2007
ОФЗ 27019	0.00	0.00	1.85	18.07.2007	168	0	0	3.84	49.86	18.07.2007
ОФЗ 27020	0.00	0.00	2.01	08.08.2007	189	0	0	47.94	49.86	07.02.2007
ОФЗ 27025	100.24	-0.01	5.43	13.06.2007	133	2	50 120 000	8.06	14.96	14.03.2007
ОФЗ 27026	0.00	0.00	5.99	11.03.2009	770	0	0	9.4	17.45	14.03.2007
ОФЗ 28002	0.00	0.00	4.31	12.03.2008	406	0	0	38.35	49.86	14.03.2007
ОФЗ 28003	0.00	0.00	5.73	16.04.2008	441	0	0	28.77	49.86	18.04.2007
ОФЗ 28004	0.00	0.00	5.55	13.05.2009	833	0	0	21.09	49.86	16.05.2007
ОФЗ 28005	0.00	0.00	5.55	03.06.2009	854	0	0	15.34	49.86	06.06.2007
ОФЗ 46001	103.55	-0.24	5.83	10.09.2008	588	4	1 863 400	13.42	24.93	14.03.2007
ОФЗ 46002	0.00	0.00	6.25	08.08.2012	2016	0	0	41.43	44.88	14.02.2007
ОФЗ 46003	0.00	0.00	6.19	14.07.2010	1260	0	0	3.84	49.86	18.07.2007
ОФЗ 46005	0.00	0.00	7.09	09.01.2019	4361	0	0	0	0	
ОФЗ 46010	0.00	0.00	7.06	17.05.2028	7777	0	0	0	0	13.06.2007
ОФЗ 46011	0.00	0.00	6.79	20.08.2025	6776	0	0	0	0	12.09.2007
ОФЗ 46012	0.00	0.00	7.02	05.09.2029	8253	0	0	2.3	7.03	03.10.2007
ОФЗ 46014	108.85	0.00	6.48	29.08.2018	4228	1	92 522 500	34.52	44.88	14.03.2007
ОФЗ 46017	105.86	0.09	6.57	03.08.2016	3472	8	58 745 057	17.93	21.19	14.02.2007
ОФЗ 46018	110.60	0.05	6.64	24.11.2021	5411	8	71 947 056	12.08	22.44	14.03.2007
ОФЗ 46020	0.00	0.00	6.88	06.02.2036	10598	0	0	31.76	34.41	14.02.2007
ОФЗ 48001	0.00	0.00	7.08	31.10.2018	4291	0	0	16.35	77.29	14.11.2007

**Ежедневный обзор рынка рублевых облигаций**



## Контактная информация

### ОАО «Брокерский дом Открытие»

129010, Москва, Протопоповский переулок. д.19/10

Телефон: (095) 232-99-66. Факс: (095) 956-47-00

<http://www.bdopen.ru> e-mail [info@open.ru](mailto:info@open.ru)

<b>Отдел по работе с клиентами</b>	<b>Тужилова Жанна</b> Начальник отдела	Тел.232-99-66 Добавочный 1165	<a href="mailto:zhanna@open.ru">zhanna@open.ru</a>
	<b>Горячева Анна</b> специалист	Добавочный 1169	<a href="mailto:Goryacheva@open.ru">Goryacheva@open.ru</a>
	<b>Кузовкина Ольга</b> специалист	Добавочный 1228	<a href="mailto:Kuzovkina@open.ru">Kuzovkina@open.ru</a>
<b>Отдел торговых операций</b>	<b>Григорий Аксенов</b> начальник отдела	Тел.232-99-66 Добавочный 1124	<a href="mailto:Agb@open.ru">Agb@open.ru</a>
	<b>Томилин Андрей</b> трейдер ММВБ	Тел. 777-34-87	<a href="mailto:Tomilin@open.ru">Tomilin@open.ru</a>
	<b>Гневко Дмитрий</b> трейдер ММВБ	Тел. 777-34-87	<a href="mailto:Dima@open.ru">Dima@open.ru</a>
	<b>Костюк Константин</b> трейдер срочный рынок ФОРТС	Тел. 745-86-57	<a href="mailto:Kostuk@open.ru">Kostuk@open.ru</a>
	<b>Калачев Владислав</b> котировки опционов по запросу	Тел. 232-99-66 Добавочный 1139	<a href="mailto:kvlad@open.ru">kvlad@open.ru</a>
<b>Аналитическое управление</b>	<b>Шехмамetyев Халиль</b> Начальник управления	добавочный 1573	<a href="mailto:sha@open.ru">sha@open.ru</a>
	<b>Мильчакова Наталья</b> Начальник отдела фундаментального анализа	добавочный 1569	<a href="mailto:n.milchakova@open.ru">n.milchakova@open.ru</a>
	<b>Афонин Александр</b> аналитик по облигациям	добавочный 1571	<a href="mailto:afonin@open.ru">afonin@open.ru</a>
	<b>Пивень Валерий</b> аналитик по международным рынкам и макроэкономике	добавочный 1575	<a href="mailto:valerypiven@open.ru">valerypiven@open.ru</a>
	<b>Тищенко Кирилл</b> аналитик по телекомам	добавочный 1572	<a href="mailto:tkv@open.ru">tkv@open.ru</a>
	<b>Кривохижин Сергей</b> аналитик по металлургии	добавочный 1574	<a href="mailto:ksy@open.ru">ksy@open.ru</a>

Информация, содержащаяся в данном обзоре, предназначена исключительно для сведения клиентов компании, при этом она носит сугубо информационный характер и не является предложением о покупке или продаже ценных бумаг. Несмотря на то, что сведения, представленные в данном обзоре, были отобраны тщательным образом, «Брокерский дом Открытие» не претендует на полноту и точность предоставленных данных. Кроме того, Компания не берет на себя обязательства регулярно обновлять информацию, которая содержится в обзоре или исправлять возможные неточности. /Аналитический отдел тел 232-9966, mail: [research@open.ru](mailto:research@open.ru).