

**Новости**

- ООО "СЗЛК-Финанс" (Санкт-Петербург, дочерняя структура ЗАО "Северо-западная лесопромышленная компания") 6 марта начнет размещение облигаций первой серии на 1 млрд рублей на ФБ ММВБ. Компания планирует разместить по открытой подписке 1 млн облигаций номиналом 1 тыс. рублей. Срок обращения бумаг - 3 года.
- ООО "ОСМО Капитал" (Москва) 12 марта начнет размещение дебютного выпуска облигаций на 1 млрд рублей.
- Единственный участник ООО "Альянс Финанс" (Москва) - АО "Альянс банк" (Алма-Ата) принял решение о выпуске дебютных облигаций 1-й серии на 3 млрд рублей. По открытой подписке планируется разместить на ФБ ММВБ 3 млн облигаций по номинальной стоимости в 1 тыс. рублей. Облигации погашаются в 1820-й день с даты начала размещения.
- ЗАО "Искрасофт" (Санкт-Петербург) 6 марта начнет размещение облигаций 2-й серии на 300 млн рублей. Организатор выпуска прогнозирует ставку первого купона на уровне 13,6% годовых, доходность бумаг к годовой оферте - 14% годовых. Облигации погашаются на 1092-й день с даты начала размещения.

**Корпоративные и муниципальные облигации**

В среду на рынке рублевых облигаций снижение котировок продолжилось из-за ухудшения обстановки на денежном рынке. Налоговые выплаты совпали с последним днем месяца, в результате чего спрос на рубли существенно увеличился и ставки по межбанковским кредитам превысили 6% годовых. Внешние рынки не оказывали заметного влияние на рублевые бумаги, поскольку наличия ярко выраженной динамики там не наблюдалось в преддверии выхода данных по ВВП в США.

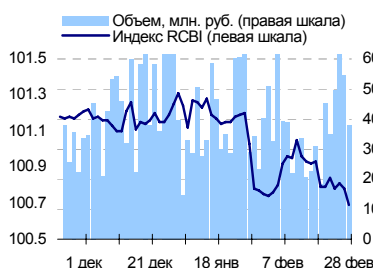
Объем торгов в среду незначительно снизился и составил 13,6 млрд рублей против 14 млрд рублей днем ранее.

Сегодня котировки рублевых облигаций с большой вероятностью начнут повышаться на фоне улучшения обстановки на денежном рынке. Ставки по межбанковским кредитам с началом нового месяца снизятся, что окажет поддержку долговым бумагам.

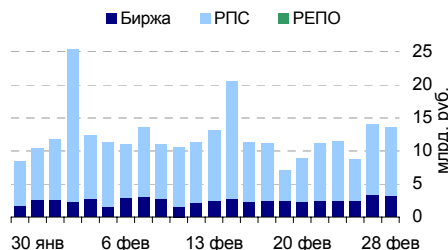
**События рынка рублевых облигаций на ближайшие дни**

Дата	Выпуск	Купон, Событие	Объем, млн руб
1	Белон 2	Размещение на ММВБ	2 000.00
2	Амурметалл 2	Размещение на ММВБ	2 000.00

**Индекс корпоративных облигаций ММВБ (RCBI)**



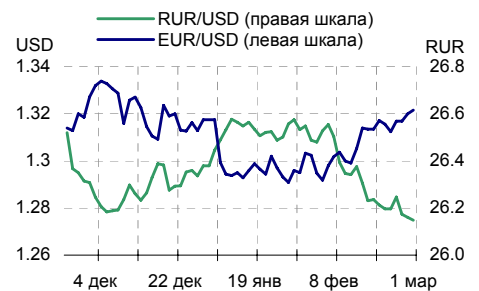
**Объем торгов на ММВБ, млн. руб.**



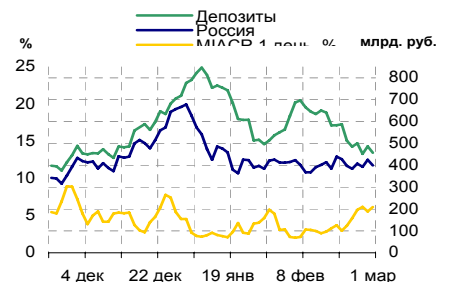
**Основные индикаторы**

	Значение	изм.
RUR/USD	26.1481	-0.0118
RUR/EUR	34.5390	0.0210
EUR/USD	1.3216	0.0016
изм. б.п.		
RCBI	100.69	-9
MIACR 1 день, %	6.15	60
Москва 39, YTM % год.	6.67	4
RUS30, YTM % год.	5.66	0
UST10, YTM % год.	4.55	1
изм. %		
<b>Остатки на к/с, млрд. руб.</b>		
по России	399.7	-5.93
по Москве	278.0	-6.30
Депозиты банков	57.6	-6.49
<b>Объем торгов, млн. руб.</b>		
Биржа	3 304	0.23
РПС	10 327	-3.97
РЕПО	0	0.00
ОФЗ	2 004	336.67

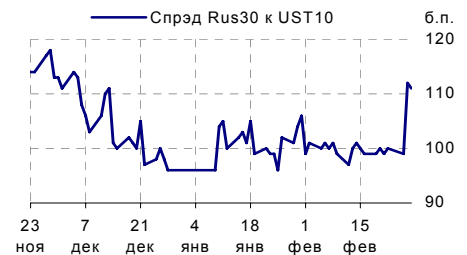
**Курсы валют**



**Остатки на к/с, млрд. руб.**



**Спрэд Россия 30 и US Treasures 10**



**Спрэд ОФЗ 46017 и Россия 30**



## Ежедневный обзор рынка рублевых облигаций

### Корпоративные облигации

#### Лидеры роста/падения\*

	YTM	Цена закр.	НКД	До погаш.	Оборот, руб.	Кол-во сделок	Измен. цены, %
ДжэйЭфСи 2	5.05	100	11.64	279	1 000 000	10	11.11
ГПБ-Иптк-1	7.36	103.25	12.97	10 897	5 977 431	2	1.11
Криоген 02	9.92	100	13.36	496	2 600 000	2	0.86
СМАРТС 03	14.92	99.8	57.17	944	19 780	2	0.81
НКНХ-04 об	7.91	104.2	40.78	1 853	741 904	1	0.77
Синергия-1	11.47	99.69	36.94	784	832 246	13	0.60
НМЗ 1 обл.	11.28	100	3.92	1 082	100 000	1	0.55
УЗПС 01	13.71	98.5	24.99	1 198	197 000	1	0.51
ДМЦЕНТРОб1	8.68	100	19.56	3 009	19 433 000	16	0.50
Аладушкин2	12.22	100.95	30.67	1 729	65 580 000	9	0.49
	YTM	Цена закр.	НКД	До погаш.	Оборот, руб.	Кол-во сделок	Измен. цены, %
РуссНефть1	16.49	90	19.01	1 381	2 352 586	11	-1.08
МКХ-02	13.47	98.99	0.35	909	990	1	-1.01
БАНАНА-М-1	11.51	100	38.22	968	1 000	1	-0.99
Русagro 01	10.23	98.1	9.55	507	382 590	1	-0.91
Искитим-02	11.67	100.85	7.19	616	1 665 930	12	-0.79
ОСТ-2об	34.82	96.5	39.23	435	2 220 775	11	-0.72
МартаФин 2	20.35	98	26.72	1 012	1 763 509	7	-0.51
СахарКо 01	14.1	99	37.03	986	297 200	2	-0.50
Очаково-02	10.29	98.42	37.03	569	984 200	1	-0.49
Пересвет-1	13.47	102.6	27.33	216	5 130	1	-0.48

#### Лидеры по обороту\*

	YTM	Цена закр.	НКД	До погаш.	Оборот, руб.	Кол-во сделок	Измен. цены, %
МИГ-Ф обл.	8.11	100.64	24.16	826	201 542 250	3	0.04
Абсолют 02	8.59	100.45	15.41	488	200 850 000	2	-0.05
ДиксиФин-1	11.44	94	40.55	1 478	187 950 000	2	0.48
Апт3б6 об	9.61	101	15.44	853	111 105 000	2	-0.05
ВостСервФ1	11.23	100.05	50.28	925	100 050 000	1	-0.30
СибТлк-6об	7.82	100.25	34.41	1 296	85 669 250	5	-0.20
ИРКУТ-03об	7.68	103.69	38.31	1 296	78 696 000	16	-0.07
Аладушкин2	12.22	100.95	30.67	1 729	65 580 000	9	0.49
Лукойл4обл	7.46	100.38	15.41	2 472	59 600 439	15	-0.22
Мечел 2об	8.09	101.3	16.11	2 296	58 404 450	12	0.05

### Муниципальные облигации

#### Лидеры роста/падения\*

	YTM	Цена закр.	НКД	До погаш.	Оборот, руб.	Кол-во сделок	Измен. цены, %
КлинРн 1об	1.42	101.85	8.88	64	5 092 500	1	1.41
КОМИ 7в об	7.73	106.8	26.58	2 459	1 566 758	7	1.23
МГор29-об	5.51	105.5	23.29	463	2 120	2	0.48
Мос.обл.4в	6.53	109.2	10.85	783	563 472	11	0.18
Хабаровск6	7.4	100.55	21.04	1 000	328 799	2	0.17
ВолгогрОбл	7.91	103.85	24.97	834	2 926 195	6	0.10
Чувашия-05	7.54	101.6	18.28	1 558	18 158 075	7	0.08
Чувашия-03	7.83	100.1	11.18	44	25 684 521	8	0.08
КОМИ 5в об	7.36	104.6	23.51	299	13 916 015	9	0.07
ЯрОбл-05	8.03	99.55	12.95	671	248 875	1	0.05
	YTM	Цена закр.	НКД	До погаш.	Оборот, руб.	Кол-во сделок	Измен. цены, %
КраснодКр	7.61	100.49	29.04	76	7 285 524	2	-0.34
МГор39-об	6.67	109.6	10.41	2 700	46 289 640	16	-0.25
БелгОб 3об	8.16	101.45	3.21	1 351	202 901	2	-0.24
Казань06об	7.9	100.67	0	913	23 352 803	15	-0.23
МГор31-об	5.17	101.08	2.19	81	3 031 500	2	-0.20
ИркОбл31-2	8.18	99.8	22.09	603	3 113 760	1	-0.20
Башкорт5об	7.18	102.3	24.62	980	12 786 477	3	-0.20
Мос.обл.6в	7.03	107.4	31.32	1511	41 277 266	10	-0.19
Мос.обл.3в	6.28	102.2	3.01	172	511 000	1	-0.18
МГор38-об	6.48	112.12	17.53	1397	19 842 800	5	-0.16

#### Лидеры по обороту\*

	YTM	Цена закр.	НКД	До погаш.	Оборот, руб.	Кол-во сделок	Измен. цены, %
ВоронежОбл	8.12	103.9	27.42	290	52 515 144	25	0.05
Томск.об-2	6.92	101.9	37.81	227	46 694 044	13	0.00
МГор39-об	6.67	109.6	10.41	2700	46 289 640	16	-0.25
МГор44-об	6.64	109.87	18.08	3038	44 485 688	15	-0.01
МГор41-об	6.42	107.75	7.95	1248	43 083 000	6	-0.14
Мос.обл.6в	7.03	107.4	31.32	1511	41 277 266	10	-0.19
Чувашия-04	7.76	108.88	52.36	758	36 773 825	19	-0.11
КостромОБ4	8.19	103.03	25.64	377	33 989 299	14	-0.12
Мос.обл.5в	6.69	106.9	30.41	1126	30 627 600	6	-0.09
Чувашия-03	7.83	100.1	11.18	44	25 684 521	8	0.08

\* - По итогам торгов на ММВБ

**Ежедневный обзор рынка рублевых облигаций**
**Итоги торгов корпоративными и региональными облигациями на ММВБ\* (28.02.2007)**

	Цена, % от номинала	НКД, руб.	Изм. цены, %	Доходность к погашению, % годовых	Объем торгов, руб.	Погашение	Оферта
<b>Телекоммуникации</b>							
ВлгТлкВТ-3	102.65	19.79	-0.05	7.56	20 549 880	30.11.2010	
ДальСвз2об	102.85	20.37	0	7.97	0	30.05.2012	02.06.2010
СибТлк-6об	100.45	34.41	-0.2	7.82	85 669 250	16.09.2010	18.09.2008
УрСИ сер07	101.65	37.28	0	7.65	0	13.03.2012	17.03.2009
ЦентрТел-4	114.10	3.78	-0.26	7.73	1 138	21.08.2009	
ЮТК-03 об.	102.10	42.70	0.05	7.34	49 562 318	10.10.2009	09.10.2007
ЮТК-04 об.	103.55	18.99	-0.29	8.2	7 817 309	09.12.2009	
<b>Банки</b>							
ГазпромБ 1	99.31	5.25	-0.31	7.53	25 788 088	27.01.2011	
КИТФинБанк	102.60	20.00	-0.05	8.61	2 638 913	18.12.2008	
МКБ 02обл	100.05	23.65	0.15	10.34	1 902 449	04.06.2009	06.12.2007
НОМОС 7в	100.35	16.05	0	7.92	11 392 736	16.06.2009	18.12.2007
РосселхБ 2	102.00	1.51	-0.2	7.53	2 264 052	16.02.2011	
РусСтанд-3	100.18	1.61	0	8.16	0	22.08.2007	
УРСАБанк 2	100.40	20.55	0	8.87	0	12.12.2008	15.06.2007
УРСАБанк 3	101.45	21.83	0.1	9.01	1 015 000	04.06.2009	
<b>Нефть и газ</b>							
ГАЗПРОМ А4	104.16	3.15	-0.15	6.82	10 421 333	10.02.2010	
ГАЗПРОМ А5	101.29	29.28	-0.29	5.96	1 010 000	09.10.2007	
ГАЗПРОМ А6	100.80	3.81	-0.05	6.72	33 434 850	06.08.2009	
Лукойл2обл	101.25	19.66	0	6.85	2 027 023	17.11.2009	
НГК ИТЕРА	100.86	22.17	-0.06	8.81	6 776 432	07.12.2007	
РуссНефть1	90.98	19.01	-1.08	16.49	2 352 586	10.12.2010	12.12.2008
Удмнефтпр	100.65	23.16	0	9.35	0	01.09.2008	
<b>Торговля</b>							
АптЗби6 об	101.05	15.44	-0.05	9.61	111 105 000	30.06.2009	
ДиксиФин-1	93.55	40.55	0.48	11.44	187 950 000	17.03.2011	
Евросеть-2	99.85	23.87	0.24	10.34	12 904 326	02.06.2009	04.12.2007
КОПЕЙКА 02	99.09	1.67	0.01	9.53	247 750	15.02.2012	18.02.2009
МонеткаФ-1	99.10	30.49	0	12.36	0	14.05.2009	15.11.2007
МагнитФ 01	102.40	25.08	0	7.97	0	19.11.2008	
ПятерочФ 2	103.27	18.09	-0.26	8.53	5 062 995	14.12.2010	
<b>Металлургия</b>							
Амурмет-01	101.70	48.60	0	9.05	0	26.02.2009	
Инпром 02	100.70	12.02	-0.02	9.01	801 233	15.07.2010	19.07.2007
Мечел 2об	101.25	16.11	0.05	8.09	58 404 450	12.06.2013	16.06.2010
РусАлФ-3в	100.05	31.56	0	7.29	0	21.09.2008	
ТМК-03 обл	100.57	1.74	-0.12	7.6	4 052 505	15.02.2011	19.02.2008
ЧТПЗ 01об	102.30	18.22	0.15	7.62	40 969 499	16.06.2010	18.06.2008
ЧТПЗ 01об	102.54	42.16	-0.04	7.9	5 970 349	16.06.2010	18.06.2008
<b>Машиностроение</b>							
АВТОВАЗ об	99.00	0.38	0	1.71	0	13.08.2008	
ГАЗФин 01	100.50	3.49	0	8.09	11 108 000	08.02.2011	12.02.2008
ИРКУТ-03об	103.76	38.31	-0.07	7.68	78 696 000	16.09.2010	
ОМЗ - 4 об	80.50	0.00	0	11.47	0	26.02.2009	
ПромТр01об	99.95	14.69	0.3	9.76	14 287 701	03.07.2008	
УралВагЗФ2	100.65	37.66	-0.4	9.08	1 353 375	05.10.2010	03.10.2007
<b>Энергетика</b>							
БашкирэнЗв	99.95	13.64	0	8.56	647 000	09.03.2011	19.03.2009
ГидроОГК-1	103.00	12.43	-0.17	7.46	52 098 991	29.06.2011	
Ленэнерго1	100.32	37.07	0.01	7.79	5 216 760	19.04.2007	
Мосэнерго2	101.22	37.94	0	7.49	0	18.02.2016	23.02.2012
ФСК ЕЭС-02	103.50	14.47	-0.27	7.26	17 708 820	22.06.2010	
ФСК ЕЭС-03	100.55	14.59	-0.13	6.95	4 117 640	12.12.2008	
<b>Муниципальные</b>							
КалужОбл-2	102.05	20.26	0	8.13	0	29.08.2011	
ЛипецкОбл4	100.75	7.84	0	7.84	0	19.07.2011	
МГор39-об	109.88	10.41	-0.25	6.67	46 289 640	21.07.2014	
МГор44-об	109.88	18.08	-0.01	6.64	44 485 688	24.06.2015	
Мос.обл.4в	109.00	10.85	0.18	6.53	563 472	21.04.2009	
Мос.обл.5в	107.00	30.41	-0.09	6.69	30 627 600	30.03.2010	
Мос.обл.6в	107.60	31.32	-0.19	7.03	41 277 266	19.04.2011	
НовсиБО-05	101.45	16.53	-0.05	7.56	12 358 800	15.12.2009	
СамарОбл 3	101.25	2.71	-0.14	7.51	22 364 450	11.08.2011	

\* - наиболее ликвидными выпусками.

## Ежедневный обзор рынка рублевых облигаций

### Государственные облигации

В среду цены большинства выпусков ОФЗ незначительно снизились, по некоторым бумагам наблюдались робкие попытки подрасти. Денежный рынок продолжил оказывать негативное влияние на госбумаги. В последний день месяца, на который пришлось налоговые платежи, ставки по межбанковским кредитам превысили уровень 6% годовых. На внешних рынках обстановка была спокойной, инвесторы ожидали данных по ВВП США, которые вышли вчера после закрытия рынка ОФЗ, и российские госбумаги не отреагировали на пересмотр ВВП.

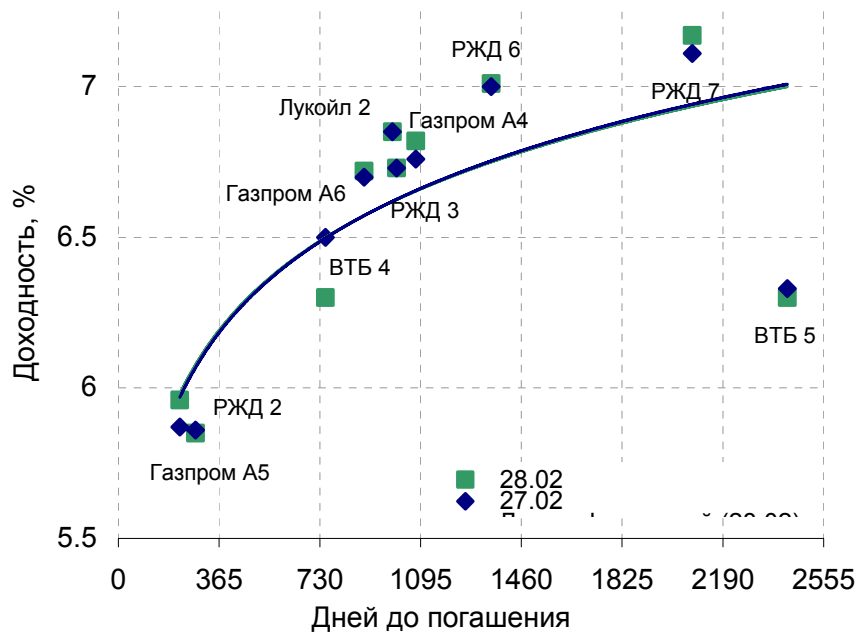
Объем торгов на рынке ОФЗ в среду составил 2,1 млрд рублей против 792 млн рублей днем ранее.

Сегодня торги в сегменте ОФЗ будут проходить спокойно, поскольку давления со стороны денежного рынка уже не будет, а инвесторы будут следить за внешними рынками, которые будут находиться в равновесии до вечера, когда будут объявлены данные об инфляции в США.

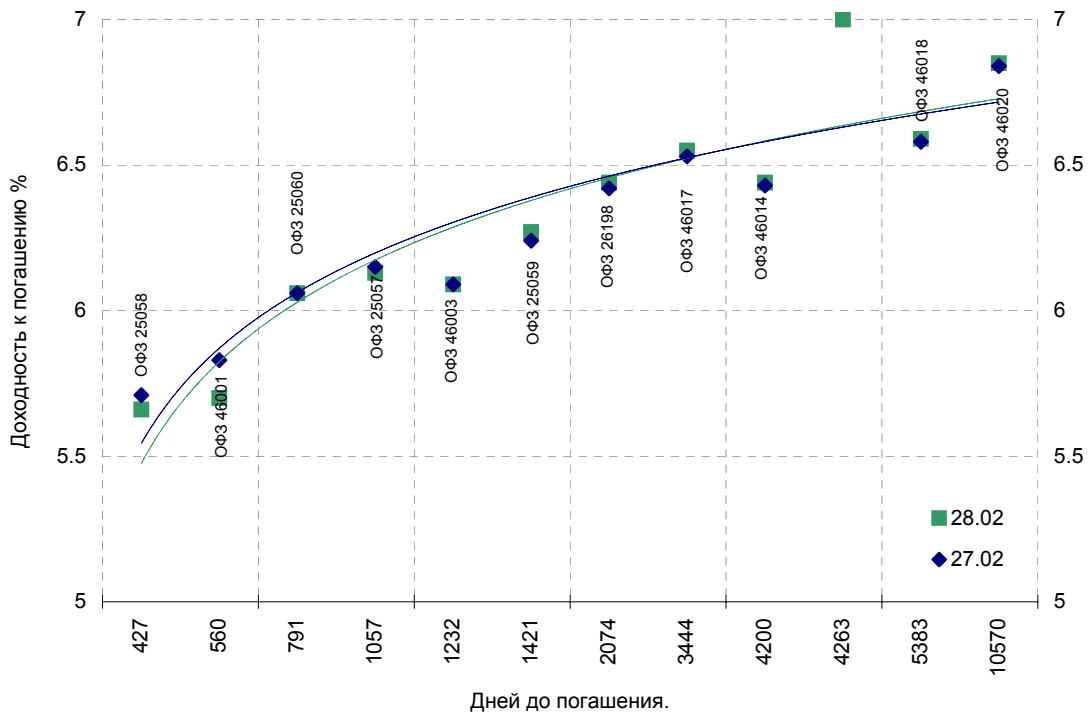
Выпуск	Цена последн. сделки, % от. ном.	Изм-е цены, %	Доходн., % год	Дата погашения	Дней до погашения	Кол-во сделок	Оборот, руб.	НКД, руб.	Размер купона, руб.	Дата выпл. куп.
ОБР 04002	99.80	0.01	4.90	23.06.2009	846	5	30 102 372	0	0	
ОБР 04003	0.00	0.00	5.02	22.09.2009	937	0	0	0	0	
ОФЗ 25057	103.70	0.05	6.13	20.01.2010	1057	1	1 037 000	7.1	18.45	25.04.2007
ОФЗ 25058	100.85	0.05	5.66	30.04.2008	427	9	78 198 577	4.83	15.71	02.05.2007
ОФЗ 25059	99.90	-0.09	6.27	19.01.2011	1421	1	2 408 589	5.85	15.21	25.04.2007
ОФЗ 25060	0.00	0.00	6.06	29.04.2009	791	0	0	4.45	14.46	02.05.2007
ОФЗ 25061	0.00	0.00	6.13	05.05.2010	1162	0	0	3.34	13.35	02.05.2007
ОФЗ 26176	0.00	0.00	0.00	20.11.2007	265	0	0	5.43	19.95	20.11.2007
ОФЗ 26177	0.00	0.00	0.00	20.11.2008	631	0	0	5.32	19.95	22.11.2007
ОФЗ 26178	0.00	0.00	0.00	20.11.2009	996	0	0	5.26	19.95	23.11.2007
ОФЗ 26198	97.90	-0.10	6.44	02.11.2012	2074	12	31 696 945	19.07	60	04.11.2007
ОФЗ 26199	99.43	0.03	6.37	11.07.2012	1960	3	200 354 651	7.02	15.21	18.04.2007
ОФЗ 27019	0.00	0.00	5.10	18.07.2007	140	0	0	11.51	49.86	18.07.2007
ОФЗ 27020	0.00	0.00	5.33	08.08.2007	161	0	0	5.75	49.86	08.08.2007
ОФЗ 27025	100.16	0.00	5.54	13.06.2007	105	8	22 018 985	12.66	14.96	14.03.2007
ОФЗ 27026	0.00	0.00	5.99	11.03.2009	742	0	0	14.77	17.45	14.03.2007
ОФЗ 28002	0.00	0.00	3.91	12.03.2008	378	0	0	46.02	49.86	14.03.2007
ОФЗ 28003	0.00	0.00	3.65	16.04.2008	413	0	0	36.44	49.86	18.04.2007
ОФЗ 28004	0.00	0.00	5.41	13.05.2009	805	0	0	28.77	49.86	16.05.2007
ОФЗ 28005	0.00	0.00	5.41	03.06.2009	826	0	0	23.01	49.86	06.06.2007
ОФЗ 46001	103.34	0.09	5.70	10.09.2008	560	8	38 218 069	21.09	24.93	14.03.2007
ОФЗ 46002	109.60	-0.05	6.26	08.08.2012	1988	4	50 308 900	3.45	44.88	15.08.2007
ОФЗ 46003	110.40	0.00	6.09	14.07.2010	1232	2	20 295 936	11.51	49.86	18.07.2007
ОФЗ 46005	46.55	-0.11	7.09	09.01.2019	4333	1	34 447 000	0	0	
ОФЗ 46010	0.00	0.00	7.10	17.05.2028	7749	0	0	0	0	13.06.2007
ОФЗ 46011	0.00	0.00	6.83	20.08.2025	6748	0	0	0	0	12.09.2007
ОФЗ 46012	0.00	0.00	7.05	05.09.2029	8225	0	0	2.84	7.03	03.10.2007
ОФЗ 46014	108.93	-0.06	6.44	29.08.2018	4200	5	774 304 095	41.43	44.88	14.03.2007
ОФЗ 46017	105.85	-0.14	6.55	03.08.2016	3444	7	41 339 793	3.26	21.19	16.05.2007
ОФЗ 46018	110.90	-0.09	6.59	24.11.2021	5383	22	613 792 043	18.99	22.44	14.03.2007
ОФЗ 46020	102.00	-0.22	6.85	06.02.2036	10570	13	91 142 223	2.65	34.41	15.08.2007
ОФЗ 48001	105.08	0.55	7.00	31.10.2018	4263	3	4 774 095	22.3	77.29	14.11.2007

Ежедневный обзор рынка рублевых облигаций

Кривая доходности облигаций 1-го эшелона



Кривая доходности государственных облигаций



## Контактная информация

### ОАО «Брокерский дом Открытие»

129010, Москва, Протопоповский переулок. д.19/10

Телефон: (095) 232-99-66. Факс: (095) 956-47-00

<http://www.bdopen.ru> e-mail [info@open.ru](mailto:info@open.ru)

<b>Отдел по работе с клиентами</b>	<b>Тужилова Жанна</b> Начальник отдела	Тел.232-99-66 Добавочный 1165	<a href="mailto:zhanna@open.ru">zhanna@open.ru</a>
	<b>Горячева Анна</b> специалист	Добавочный 1169	<a href="mailto:Goryacheva@open.ru">Goryacheva@open.ru</a>
	<b>Кузовкина Ольга</b> специалист	Добавочный 1228	<a href="mailto:Kuzovkina@open.ru">Kuzovkina@open.ru</a>
<b>Отдел торговых операций</b>	<b>Григорий Аксенов</b> начальник отдела	Тел.232-99-66 Добавочный 1124	<a href="mailto:Agb@open.ru">Agb@open.ru</a>
	<b>Томилин Андрей</b> трейдер ММВБ	Тел. 777-34-87	<a href="mailto:Tomilin@open.ru">Tomilin@open.ru</a>
	<b>Гневко Дмитрий</b> трейдер ММВБ	Тел. 777-34-87	<a href="mailto:Dima@open.ru">Dima@open.ru</a>
	<b>Костюк Константин</b> трейдер срочный рынок ФОРТС	Тел. 745-86-57	<a href="mailto:Kostuk@open.ru">Kostuk@open.ru</a>
	<b>Калачев Владислав</b> котировки опционов по запросу	Тел. 232-99-66 Добавочный 1139	<a href="mailto:kvlad@open.ru">kvlad@open.ru</a>
<b>Аналитическое управление</b>	<b>Шехмаматьев Халиль</b> Начальник управления	добавочный 1573	<a href="mailto:sha@open.ru">sha@open.ru</a>
	<b>Мильчакова Наталья</b> Начальник отдела фундаментального анализа	добавочный 1569	<a href="mailto:n.milchakova@open.ru">n.milchakova@open.ru</a>
	<b>Афонин Александр</b> аналитик по облигациям	добавочный 1571	<a href="mailto:afonin@open.ru">afonin@open.ru</a>
	<b>Пивень Валерий</b> начальник отдела рыночной аналитики аналитик по международным рынкам и макроэкономике	добавочный 1575	<a href="mailto:valerypiven@open.ru">valerypiven@open.ru</a>
	<b>Тищенко Кирилл</b> аналитик по телекомам	добавочный 1572	<a href="mailto:tkv@open.ru">tkv@open.ru</a>
	<b>Кривохижин Сергей</b> аналитик по металлургии	добавочный 1574	<a href="mailto:ksy@open.ru">ksy@open.ru</a>

Информация, содержащаяся в данном обзоре, предназначена исключительно для сведения клиентов компании, при этом она носит сугубо информационный характер и не является предложением о покупке или продаже ценных бумаг. Несмотря на то, что сведения, представленные в данном обзоре, были отобраны тщательным образом, «Брокерский дом Открытие» не претендует на полноту и точность предоставленных данных. Кроме того, Компания не берет на себя обязательства регулярно обновлять информацию, которая содержится в обзоре или исправлять возможные неточности. /Аналитический отдел тел 232-9966, mail: [research@open.ru](mailto:research@open.ru).