

Новости

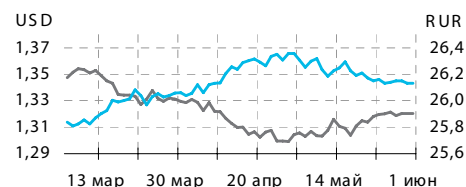
- На прошедшем аукционе по продаже ОБР серии 04001-7 с погашением 18 октября 2007 года спрос был крайне низким, при объеме предложения 10 млрд рублей он составил всего 582,443 млн рублей оп номиналу. Бумаг было продано на общую сумму 81,703 млн рублей по номиналу. Средневзвешенная ставка доходности составила 4,22% годовых.
- ЛУКОЙЛ (ЛКОН) установил окончательную доходность по 10-летним еврооблигациям в 1,45 проц к U.S. Treasuries, 15-летним еврооблигациям – 1,75 проц к UST. Об этом сообщает Dow Jones.
- Департамент экономического законодательства Министерства юстиции Российской Федерации провел правовую экспертизу проекта федерального закона "О биржах и организованных торгах", говорится в сообщении министерства. В документе предлагается определение биржи – лицо, проводящее биржевые торги. В то же время проектом предусматривается, что биржа вправе проводить и внебиржевые торги. Кроме того, законодателем не определен федеральный орган исполнительной власти, уполномоченный выдавать лицензию на право проведения торгов. Также требуют доработки лицензионные требования и условия, считает министерство.

Основные индикаторы

	Значение	изм.
RUR/USD	25,9043	0,0012
RUR/EUR	34,8128	-0,0036
EUR/USD	1,3430	0,0000
изм. б.п.		
РСВІ	100,72	2
MIACR 1 день, %	3,4	26
Москва 39, YTM % год.	6,41	-1
R US30, YTM % год.	5,8	2
UST10, YTM % год.	4,89	2
Остатки на к/с, млрд. руб.		
по России	451,5	-0,64
по Москве	320,8	2,00
Депозиты банков	1229,6	1,61
Объем торгов, млн. руб.		
Биржа	3 377	10,86
РПС	14 714	-8,28
ОФЗ	1 877	-360,29

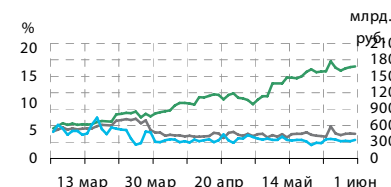
Курсы валют

— RUR/USD (правая шкала)
— EUR/USD (левая шкала)



Остатки на к/с, млрд. руб.

— Депозиты
— Россия



Корпоративные и муниципальные облигации

В конце недели спрос от ОФЗ переместился на корпоративные облигации. В четверг росту цен долговых бумаг способствовали положительные внешние и внутренние факторы. Объемы операций с бумагами находились в районе средних уровней.

Благоприятные показатели денежной системы стимулируют постепенное наращивание длинных позиций: ставки по МБК остаются низкими, а суммарные остатки на кор.счетах и депозитах в ЦБ остаются на достаточно высоком уровне.

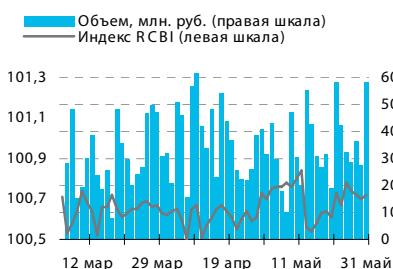
Ситуация на рынке облигаций стран с развивающейся экономикой была стабильной, рынок ждёт выход данных по экономике США, которые позволят точнее спрогнозировать перспективы изменения ставок ФРС в ту или иную сторону.

Сегодня котировки рублевых облигаций значительно не изменятся. Небольшое сдерживающее влияние может оказать снижение котировок российских еврооблигаций.

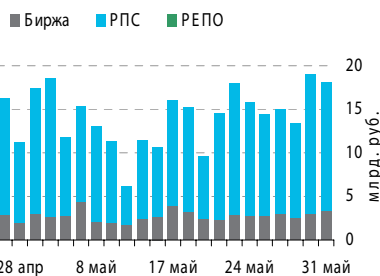
События рынка рублевых облигаций на ближайшие дни

Дата	Выпуск	Купон, Событие	Объем, млн руб
1	АИЖК 1об	54849,32	58,69
	Удмнефтпр	23,95	35,93
	НКНХ-03 об	4,99	9,98
	ТверОбл 05	19,82	15,86
2	Трансмаш-1	4,99	7,49
	ЕБРР 02обл	13,54	67,70
4	ЕБРР 03обл	13,66	102,45

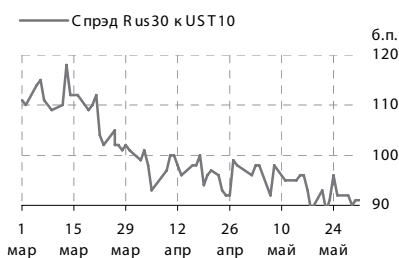
Индекс корпоративных облигаций ММВБ (РСВІ)



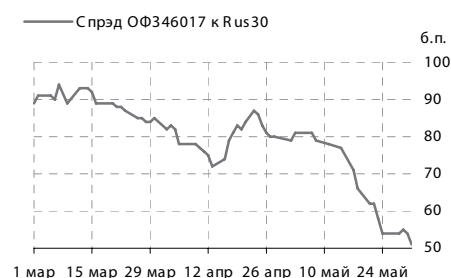
Объем торгов на ММВБ, млн. руб.



Спрэд Россия 30 и US Treasures 10



Спрэд ОФЗ 46017 и Россия 30



Ежедневный обзор рынка рублевых облигаций

Корпоративные облигации

Лидеры роста/падения*

	УТМ	Цена закр.	НКД	До погаш.	Оборот, руб.	Кол-во сделок	Измен. цены, %
НКНХ-04 об	7,59	104,26	16,15	1 761	83 477 879	151	4,26
РусТекс 2	17,58	95,6	24,94	644	8 927	3	3,88
УНИКУМ-Ф 1	13,06	99,9	55,82	929	999	1	2,46
Криоген 02	-7,75	102	37,93	404	4 090	3	2,00
ТрансФинМ1	9,43	102	16,96	848	898	1	1,95
АИЖК 9об	7,06	103,5	3,28	3 548	3 105 000	1	1,37
МечелСГ1об	6,7	99,49	1,05	175	995	1	1,01
МИА-1об	0	103,6	6,74	1 939	9 359 309	12	0,99
СибТлк-6об	6,98	101,2	15,05	1 204	1 012	1	0,95
ДиксиФин-1	10,13	98	17,74	1 386	245 000	1	0,93
БелКПлюс-1	16,18	97,55	12,08	875	16 086 200	11	-2,01
Магнит 2	8,31	101	11,75	1 397	21 422 000	2	-1,89
СтрЛиз 01	-106,78	125	8,05	1 064	129 480	2	-0,80
Татэнерго1	7,9	101,4	20,36	287	6 084 500	2	-0,54
Миннеско-1	14,14	100,15	63,29	924	652 508	3	-0,45
Возрожд 01	8,71	101	20,84	1 007	151 500	1	-0,39
СМАРТС 03	16,77	99,3	22,41	852	658 910	5	-0,30
СобинБ 01	11,84	100,2	4,93	713	4 008 000	2	-0,30
ОМК 1 об	7,6	101,7	44,11	378	65 088	1	-0,28
ЭйрЮнион01	13,93	100,1	5,92	894	7 568 670	35	-0,28

Лидеры по обороту*

	УТМ	Цена закр.	НКД	До погаш.	Оборот, руб.	Кол-во сделок	Измен. цены, %
АдаманФ2об	11,61	100,15	2,16	1 085	298 282 632	35	0,15
ТатИнкФ1об	11,25	100	34,05	251	290 120 000	5	0,00
ГАЗПРОМ А4	6,33	104,85	23,87	986	162 110 765	126	0,14
ФСК ЕЭС-03	6,71	100,72	32,48	561	159 017 459	118	-0,08
ЦентрТел-4	7,39	113,2	38,56	813	124 996 280	5	-0,18
ГАЗПРОМ А9	7,07	101,47	19,61	2 449	101 488 299	77	-0,10
НКНХ-04 об	7,59	104,26	16,15	1 761	83 477 879	151	4,26
ЮТК-04 об.	7,6	103,6	19,23	923	63 905 327	18	0,10
Мечел 2об	7,41	103	37,28	2 204	63 638 738	11	0,19
ВлгТлкВТ-4	7,27	101,9	17,29	2 287	61 207 760	8	0,10

Муниципальные облигации

Лидеры роста/падения*

	УТМ	Цена закр.	НКД	До погаш.	Оборот, руб.	Кол-во сделок	Измен. цены, %
Мос.обл.4в	6,24	108,7	11,15	691	65 012 950	5	0,65
ВоронежОБ2	7,72	108,3	59,12	749	7 840 465	3	0,28
БелгОб 3об	7,99	101,85	3,44	1 259	2 037 000	1	0,25
ИркОбл31-4	7,75	100,5	1,36	1 091	754	1	0,25
КазаньОбо6	7,64	101,12	0,22	821	3 034 611	1	0,22
Магадан-06	7,99	103,95	22	473	4 157 400	4	0,14
Чувашия-04	7,51	108,3	21,62	666	30 487 533	2	0,09
ЯрОбл-07	7,59	101	16,08	1 034	1 010	1	0,07
МГорЗ9-об	6,41	110,4	35,62	2 608	372 048	1	0,05
НижгорОбл2	6,93	102,73	6,13	521	4 627 659	5	0,05
ТамбОбл-1	8,05	100,23	13,81	485	2 003 598	1	-0,97
КрасЯрск05	7,29	100,8	10,01	506	5 493 600	1	-0,93
ЯНАО-1 об	7,14	103,3	31,51	430	81 520 900	5	-0,91
НовсибОбл2	7	103,15	0	182	5 157 500	1	-0,39
Якут-07 об	7,59	101,9	7,48	2 513	52 827 067	2	-0,30
Мос.обл.5в	6,56	106,4	11,92	1 034	30 578 979	4	-0,23
ВоронежОБ3	8,01	107,45	42,12	1488	4 348 797	2	-0,19
Томск.об-2	7,78	100,83	13,15	135	3 529 350	4	-0,17
Якут-06 об	7,11	106,6	3,84	1078	1 066 000	1	-0,14
ВоронежОбл	7,9	102,8	27,78	198	13 365 500	3	-0,14

Лидеры по обороту*

	УТМ	Цена закр.	НКД	До погаш.	Оборот, руб.	Кол-во сделок	Измен. цены, %
Мос.обл.7в	7,05	105,75	7,89	2512	111 902 141	4	-0,01
ЯНАО-1 об	7,14	103,3	31,51	430	81 520 900	5	-0,91
КОМИ 8в об	6,65	104,4	21,21	3108	80 694 780	4	0,00
Томск.об-3	7,56	99,25	4,82	893	78 407 510	4	0,00
Мос.обл.4в	6,24	108,7	11,15	691	65 012 950	5	0,65
Якут-07 об	7,59	101,9	7,48	2513	52 827 067	2	-0,30
Мос.обл.5в	6,56	106,4	11,92	1034	30 578 979	4	-0,23
Чувашия-04	7,51	108,3	21,62	666	30 487 533	2	0,09
МГорЗ8-об	6,15	112,5	42,74	1305	20 475 000	2	0,00
Чувашия-06	7,69	100,74	8,35	1783	20 157 002	4	0,02

* - По итогам торгов на ММВБ

Ежедневный обзор рынка рублевых облигаций

Итоги торгов корпоративными и региональными облигациями на ММВБ* (31.05.2007)

	Цена, % от номинала	НКД, руб.	Изм. цены, %	Доходность к погашению, % годовых	Объем торгов, руб.	Погашение	Оферта
Телекоммуникации							
ВлгТлкВТ-3	102,80	41,22	0	7,38	0	30.11.2010	
ДальСвз2об	104,20	42,67	0	7,37	0	30.05.2012	02.06.2010
СибТлк-6об	100,25	15,05	0,95	6,98	1 012	16.09.2010	18.09.2008
УрСИ сер07	100,96	16,57	0	7,96	0	13.03.2012	17.03.2009
ЦентрТел-4	113,40	38,56	-0,18	7,39	124 996 280	21.08.2009	
ЮТК-03 об.	101,00	15,53	0,24	7,41	1 479 713	10.10.2009	09.10.2007
ЮТК-04 об.	103,50	19,23	0,1	7,6	63 905 327	09.12.2009	
Банки							
ГазпромБ 1	100,45	23,15	0	7,07	0	27.01.2011	
КИТФинБанк	103,12	45,21	0	7,97	0	18.12.2008	
МКБ 02обл	100,80	49,86	0	8,97	0	04.06.2009	06.12.2007
НОМОС 7в	100,29	36,84	0	7,84	1 853 842	16.06.2009	18.12.2007
РосселхБ 2	102,80	1,72	0	7,17	514 000	16.02.2011	
РусСтанд-3	100,28	22,78	0	7,18	0	22.08.2007	
УРСАБанк 2	100,05	20,82	0	8,97	0	12.12.2008	15.06.2007
УРСАБанк 3	102,00	46,03	0	8,68	0	04.06.2009	
Нефть и газ							
ГАЗПРОМ А4	104,70	23,87	0,14	6,33	162 110 765	10.02.2010	
ГАЗПРОМ А5	100,95	10,59	0	4,91	0	09.10.2007	
ГАЗПРОМ А6	101,25	21,33	0	6,42	4 708 125	06.08.2009	
Лукойл2обл	101,25	1,79	-0,22	6,9	21 010	17.11.2009	
НГК ИТЕРА	100,78	46,75	0	8,35	0	07.12.2007	
РуссНефть1	81,11	42,32	0,11	26,18	813 248	10.12.2010	12.12.2008
Удмнефтпр	100,90	23,68	0	9,03	0	01.09.2008	
Торговля							
АптЗбиб об	101,90	40,37	0	9,06	667 445	30.06.2009	
ДиксиФин-1	97,10	17,74	0,93	10,13	245 000	17.03.2011	
Евросеть-2	99,99	49,71	0	10,53	0	02.06.2009	04.12.2007
КОПЕЙКА 02	100,00	1,91	-0,18	9,11	37 949 024	15.02.2012	18.02.2009
МонеткаФ-1	100,25	4,10	0,16	9,99	2 411 844	14.05.2009	15.11.2007
ПятерочФ 2	104,40	41,53	0	8	0	14.12.2010	
ПятерочФ 2	104,05	37,96	0	8,13	9 885 580	14.12.2010	
Металлургия							
Амурмет-01	102,00	24,43	-0,13	8,79	10 187 000	26.02.2009	
Инпром 02	100,30	38,99	0	8,41	501 500	15.07.2010	19.07.2007
Мечел 2об	102,80	37,28	0,19	7,41	63 638 738	12.06.2013	16.06.2010
РусАлФ-Зв	100,35	14,01	0	7,02	518 810	21.09.2008	
ТМК-03 обл	100,65	21,78	-0,25	7,48	1 004 014	15.02.2011	19.02.2008
ЧТПЗ 01об	102,25	42,16	-0,05	7,42	1 022 000	16.06.2010	18.06.2008
ЧТПЗ 01об	102,54	42,16	-0,04	7,9	5 970 349	16.06.2010	18.06.2008
Машиностроение							
АВТОВАЗ об	90,12	2,90	0	10,14	0	13.08.2008	
ГАЗФин 01	100,67	24,89	-0,02	7,64	12 078 000	08.02.2011	12.02.2008
ИРКУТ-03об	103,85	16,76	0,1	7,5	6 476 085	16.09.2010	
ОМЗ - 4 об	92,50	0,00	0	4,57	0	26.02.2009	
ПромТр01об	100,30	39,27	-0,06	9,72	9 020 900	03.07.2008	
УралВагЗФ2	100,50	14,60	0	7,94	0	05.10.2010	03.10.2007
Энергетика							
БашкирэнЗв	100,85	14,10	0,07	7,98	1 390 460	09.03.2011	19.03.2009
ГидроОГК-1	103,37	32,84	-0,12	7,29	2 365 959	29.06.2011	
Ленэнерго2	102,45	27,61	-0,05	8,07	1 024 000	27.01.2012	
Мосэнерго2	101,86	19,07	0,19	7,26	200 647	18.02.2016	23.02.2012
ФСК ЕЭС-02	103,70	35,26	-0,03	7,02	2 375 916	22.06.2010	
ФСК ЕЭС-03	100,80	32,48	-0,08	6,71	159 017 459	12.12.2008	
Муниципальные							
КалужОбл-2	100,50	20,50	0	8,61	0	29.08.2011	
ЛипецкОбл4	101,10	27,88	0	7,7	0	19.07.2011	
МГорЗ9-об	110,35	35,62	0,05	6,41	372 048	21.07.2014	
МГор44-об	110,30	43,29	-0,05	6,47	1 102 500	24.06.2015	
Мос.обл.4в	108,00	11,15	0,65	6,24	65 012 950	21.04.2009	
Мос.обл.5в	106,65	11,92	-0,23	6,56	30 578 979	30.03.2010	
Мос.обл.6в	108,00	9,12	-0,09	6,77	18 142 452	19.04.2011	
НовсиБО-05	101,60	16,77	0,03	7,22	15 553 305	15.12.2009	
СамарОбл 3	102,45	2,92	-0,09	7,13	12 590 490	11.08.2011	

* - наиболее ликвидными выпусками.

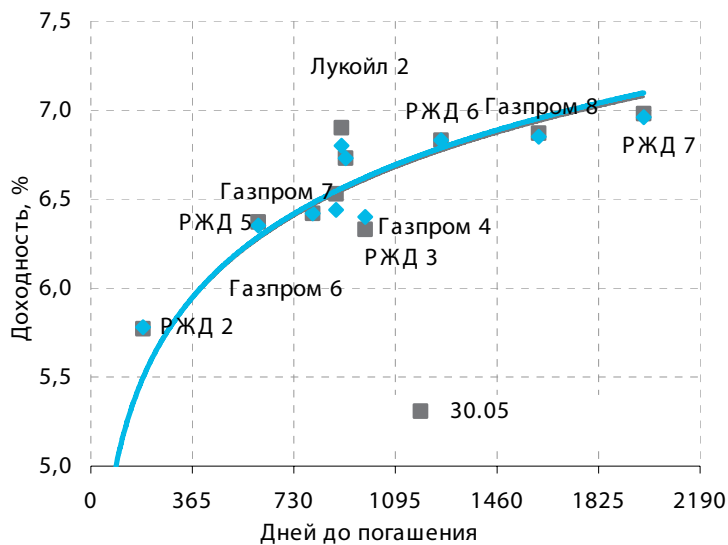
Ежедневный обзор рынка рублевых облигаций

Государственные облигации

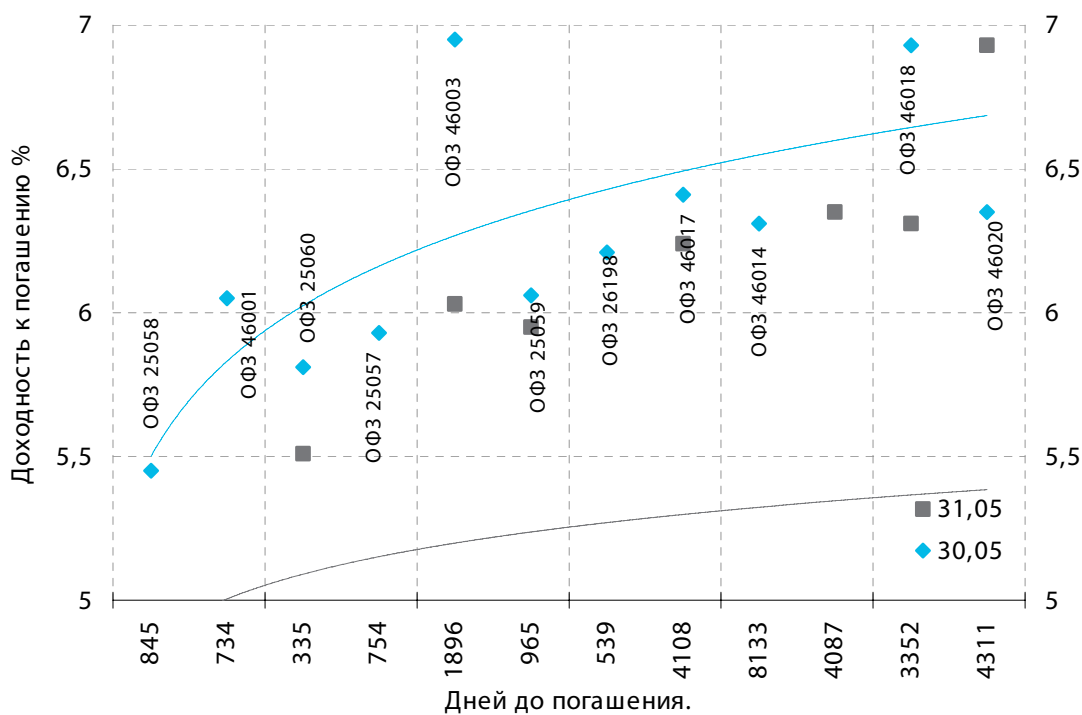
Котировки ОФЗ в четверг двигались разнонаправленно с небольшой амплитудой. В долгосрочном сегменте интерес чуть возрос - движение вверх составило 3-4 базисных пункта, а в бумагах с погашением до 5 лет было снижение на 3-5 пунктов. Несмотря на последний день месяца, запас рублевой ликвидности остается достаточно мощным, поэтому в июне можно ожидать сохранения позитивного настроения на рынке ОФЗ. Средневзвешенная цена ОФЗ 46018 с погашением в 2021 году выросла на 0,02 процентного пункта - до 112,13% от номинала, объем торгов этими облигациями составил 314,285 млн рублей. Серия 46020 с погашением в 2036 году подорожала на 0,07 процентного пункта - до 103,65% от номинала, объем сделок - 382,969 млн рублей. Выпуск 25061 с погашением в 2010 году подешевел на 0,03 процентного пункта - до 99,78% от номинала, объем - 54,881 млн рублей. Суммарный объем торгов на вторичном рынке ОФЗ 31 мая составил 2 млрд 876,712 млн рублей против 2 млрд 237,125 млн рублей в предыдущий торговый день. Средневзвешенная доходность рынка ОФЗ-АД и ОФЗ-ФД в четверг снизилась на 0,01 процентного пункта и составила 6,38% годовых. На вторичном рынке ОБР была совершена одна сделка с серией 04001-7 на сумму 6,907 млн рублей.

Выпуск	Цена последн. сделки, % от. ном.	Изм-е цены, %	Доходн., % год	Дата погашения	Дней до погашения	Кол-во сделок	Оборот, руб.	НКД, руб.	Размер купона, руб.	Дата выпл. куп.
ОБР 04002	0	0	0	23.06.2009	754	0	0	0	0	0
ОБР 04003	0	0	7,17	22.09.2009	845	0	0	0	0	0
ОФЗ 25057	103,85	0,03	5,95	20.01.2010	965	5	176136750	7,3	18,45	25.07.2007
ОФЗ 25058	100,8	-0,05	5,51	30.04.2008	335	4	71602085	5,01	15,71	01.08.2007
ОФЗ 25059	100,55	-0,25	6,06	19.01.2011	1329	2	2009	6,02	15,21	25.07.2007
ОФЗ 25060	100,24	0,09	5,79	29.04.2009	699	12	35060018	4,61	14,46	01.08.2007
ОФЗ 25061	99,81	-0,01	6	05.05.2010	1070	2	54880500	4,61	15,57	08.08.2007
ОФЗ 26176	0	0	8,03	20.11.2007	173	0	0	10,5	19,95	20.11.2007
ОФЗ 26177	0	0	0	20.11.2008	539	0	0	10,4	19,95	22.11.2007
ОФЗ 26178	0	0	0	20.11.2009	904	0	0	10,3	19,95	23.11.2007
ОФЗ 26198	99	-0,05	6,21	02.11.2012	1982	24	326936607	34,2	60	04.11.2007
ОФЗ 26199	100,3	0	6,17	11.07.2012	1868	3	200600000	7,19	15,21	18.07.2007
ОФЗ 27019	0	0	2,31	18.07.2007	48	0	0	36,7	49,86	18.07.2007
ОФЗ 27020	0	0	6,76	08.08.2007	69	0	0	31	49,86	08.08.2007
ОФЗ 27025	100,14	0,1	2,07	13.06.2007	13	2	83099600	12,8	14,96	13.06.2007
ОФЗ 27026	0	0	5,83	11.03.2009	650	0	0	15	17,45	13.06.2007
ОФЗ 28002	0	0	2,04	12.03.2008	286	0	0	21,4	49,86	12.09.2007
ОФЗ 28003	0	0	1,94	16.04.2008	321	0	0	11,8	49,86	17.10.2007
ОФЗ 28004	0	0	4,86	13.05.2009	713	0	0	4,11	49,86	14.11.2007
ОФЗ 28005	0	0	4,88	03.06.2009	734	0	0	48,2	49,86	06.06.2007
ОФЗ 46001	103,5	-0,06	5,49	10.09.2008	468	3	37447950	16	18,7	13.06.2007
ОФЗ 46002	109,95	0	6,03	08.08.2012	1896	7	29509670	26,1	44,88	15.08.2007
ОФЗ 46003	0	0	5,88	14.07.2010	1140	0	0	36,7	49,86	18.07.2007
ОФЗ 46005	48,75	0,52	6,8	09.01.2019	4241	6	27696588	0	0	
ОФЗ 46010	0	0	7,23	17.05.2028	7657	0	0	0	0	13.06.2007
ОФЗ 46011	0	0	6,97	20.08.2025	6656	0	0	0	0	12.09.2007
ОФЗ 46012	0	0	7,16	05.09.2029	8133	0	0	4,62	7,03	03.10.2007
ОФЗ 46014	109,45	-0,06	6,24	29.08.2018	4108	3	38909475	19,2	44,88	12.09.2007
ОФЗ 46017	106,96	0	6,31	03.08.2016	3352	4	27461048	3,49	21,19	15.08.2007
ОФЗ 46018	112,15	0,04	6,4	24.11.2021	5291	23	314284845	19,2	22,44	13.06.2007
ОФЗ 46019	59,75	-0,22	6,93	20.03.2019	4311	4	2396	0	0	02.04.2008
ОФЗ 46020	103,65	0,1	6,72	06.02.2036	10478	14	382969326	20	34,41	15.08.2007
ОФЗ 46021	100,8	-0,1	6,35	08.08.2018	4087	2	50401007	21,7	39,89	22.08.2007
ОФЗ 48001	104,24	-0,15	7,11	31.10.2018	4171	1	19711784	41,8	77,29	14.11.2007

Кривая доходности облигаций 1-го эшелона



Кривая доходности государственных облигаций



Контактная информация

«Финансовая корпорация «ОТКРЫТИЕ»

129010, Москва, Протопоповский переулок, д.19/10

Телефон: (095) 232-99-66. Факс: (095) 956-47-00

<http://www.bdopen.ru> e-mail info@open.ru

Аналитическое управление Телефон (495) 232-99-66

Халиль Шехмаметьев начальник управления	доб. 1573	sha@open.ru	Валерий Пивень начальник отдела рыночной аналитики, макроэкономика, международные рынки	доб. 1575	valerypiven@open.ru
Наталья Мильчакова начальник отдела фундаментального анализа, нефть и газ, потребительский рынок	доб. 1569	n.milchakova@open.ru	Александр Афонин рынок облигаций	доб. 1571	afonin@open.ru
Кирилл Тищенко телекоммуникации, анализ рынка акций	доб. 1572	tkv@open.ru	Ксения Елисеева электроэнергетика	доб. 1570	Ksenia.eliseeva@open.ru
Сергей Кривохижин металлургия	доб. 1574	ksy@open.ru	Гельды Союнов анализ рынка акций	доб. 1618	sojunov@open.ru
Кирилл Таченников транспорт, химия	доб. 1586	k.tachennikov@open.ru			

Отдел по работе с физическими лицами

Телефон (495) 232-99-66

Жанна Тужилова	zhanna@open.ru	Александр Докучаев	sales@open.ru
Анна Горячева		Михаил Жучков	
Юлия Обухова		Ольга Молчанова	
Екатерина Жиленко		Константин Филимошин	

Отдел по работе с институциональными клиентами

Телефон (495) 229-54-13

Александр Докучаев	sales@open.ru
Михаил Жучков	
Ольга Молчанова	
Константин Филимошин	

Представительства

Ижевск	(3412) 901-201	izh@open.ru	Санкт-Петербург	(812) 329-57-00	spb@open.ru
Казань	(843) 570-70-90	kazan@open.ru	Тверь	(4822) 49-53-99	tver@open.ru
Красноярск	(3912) 746-000	krsk@open.ru	Челябинск	(351) 268-05-50	chel@open.ru
Самара	(846) 276-44-33	samara@open.ru	Ростов-на-Дону	(863) 264-90-13	rostov@open.ru
Воронеж	(4732) 39-50-92	voronezh@open.ru			

Информация, содержащаяся в данном обзоре, предназначена исключительно для сведения клиентов компании, при этом она носит сугубо информационный характер и не является предложением о покупке или продаже ценных бумаг. Несмотря на то, что сведения, представленные в данном обзоре, были отобраны тщательным образом, «Брокерский дом Открытие» не претендует на полноту и точность предоставленных данных. Кроме того, Компания не берет на себя обязательства регулярно обновлять информацию, которая содержится в обзоре или исправлять возможные неточности. /Аналитический отдел тел 232-9966, mail: research@open.ru.