

**Новости**

▪ Международное рейтинговое агентство Fitch Ratings повысило долгосрочные рейтинги Москвы по обязательствам в иностранной и национальной валюте до "BBB+" с "BBB". Прогноз обоих рейтингов - "стабильный".

▪ ОАО "Пермский моторный завод" (ПМЗ) выкупило по оферте 4-летние облигации 1-й серии на сумму 50,7 млн. рублей. Общий объем эмиссии облигаций 1-й серии составлял 1,2 млрд. рублей. Всего эмитентом было выкуплено 50 тыс. 613 облигаций, что составляет 4,2% от общего объема эмиссии.

▪ ОАО "Сан Интербрю" планирует 17 августа разместить второй облигационный заем на 4 млрд. рублей. Компания планирует разместить на ММВБ по открытой подписке 4 млн. облигаций номиналом 1 тыс. рублей каждая. Срок обращения облигаций составляет 3 года.

▪ Международная финансовая корпорация (IFC) вышла из состава акционеров банка "Русский стандарт". IFC принадлежал 6,42%-ный пакет акций банка. Международная финансовая корпорация вошла в капитал банка в январе 2003 года, инвестировав \$10 млн.

**Корпоративные и муниципальные облигации**

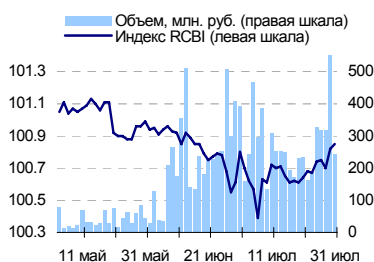
В понедельник цены большинства рублевых облигаций преимущественно снизились. Причем снижению подверглись в основном бумаги второго-третьего эшелона, в то время как некоторые выпуски первого эшелона вместе с бумагами телекоммуникационных компаний по итогам дня выросли. Снижению цен долговых бумаг способствовало традиционное для конца месяца обострение обстановки на межбанковском рынке. Ставки по однодневным кредитам превысили 5%, что стало результатом уменьшившегося предложения рублей. На валютном рынке и рынке российских еврооблигаций заметных изменений не происходило, что не оказало никакого влияния на рублевые бумаги. Объем торгов по корпоративным и муниципальным бумагам в понедельник немного снизился, однако остался на высоком уровне - 11,7 млрд. рублей против 13,1 млрд. руб. днем ранее.

В ходе сегодняшних торгов цены на рынке рублевых облигаций возобновят рост. Поддержку рынку окажет улучшившаяся с наступлением нового месяца обстановка на денежном рынке и стабильная ситуация на рынке внешнего госдолга.

**События рынка рублевых облигаций на ближайшие дни**

Выпуск	Событие
1 АИЖК 2	Выплата по 5-му купону Ставка купона: 11% годовых
АИЖК 4	Выплата по 5-му купону Ставка купона: 8.7% годовых

**Индекс корпоративных облигаций ММВБ (RCBI)**



**Ближайшие оферты и погашения**

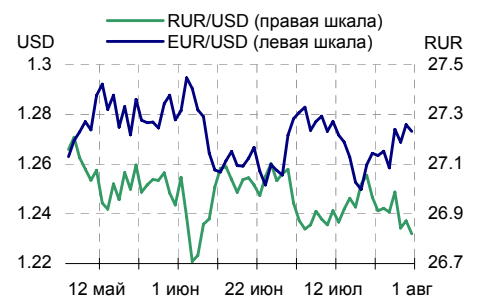
Бумага	Доходность	Цена	НКД	Дней до погашения/оферты
НЛК 01	11.52	100.01	56.08	9
СатурнИн-1	8.68	100.20	70.27	11
ВинапИнв-1	11.00	100.00	58.3	21
СанИнтБрюФ	10.90	100.50	56.99	21
ЦНТ-01 обл	9.82	100.50	27.18	28
Миракс 01	3.54	100.70	52.4	28
РусСтанд-3	8.42	100.00	34.98	29
ЯкутскЭн-1	6.59	100.75	55.23	37
ЭФКО-01 об	8.92	99.90	30.47	42
Балтимор01	9.99	99.00	1.34	42

*Курсив – оферта.*

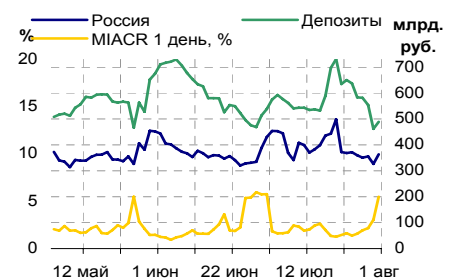
**Основные индикаторы**

	Значение	изм.
RUR/USD	26.8197	-0.0521
RUR/EUR	34.2112	0.1028
EUR/USD	1.2732	-0.0027
изм. б.п.		
RCBI	100.85	3
MIACR 1 день, %	5.49	244
Москва 39, YTM % год.	7.04	-1
RUS30, YTM % год.	6.1	0
UST10, YTM % год.	4.99	-1
Остатки на к/с, млрд. руб.		
по России	363.8	11.29
по Москве	255.6	13.45
Депозиты банков	125.1	-7.47
Объем торгов, млн. руб.		
Биржа	1 390	-6.77
РПС	10 297	-11.61
РЕПО	0	0.00
ОФЗ	440	-35.29

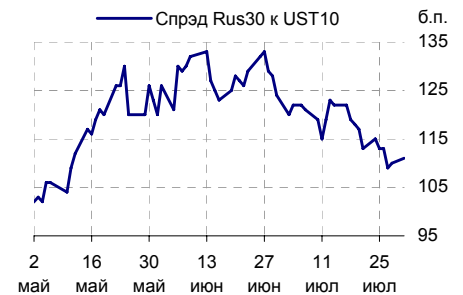
**Курсы валют**



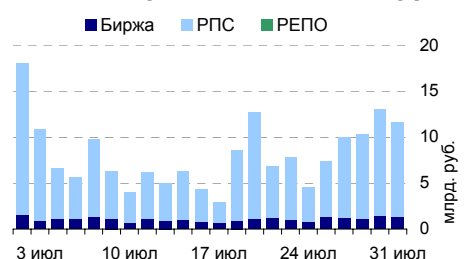
**Остатки на к/с, млрд. руб.**



**Спрэд Россия 30 и US Treasures 10**



**Объем торгов на ММВБ, млн. руб.**



## Ежедневный обзор рынка рублевых облигаций

### Корпоративные облигации

#### Лидеры роста/падения\*

	YTM	Цена закр.	НКД	До погаш.	Оборот, руб.	Кол-во сделок	Измен. цены, %
Татэнерго1	8.36	102.15	36.22	591	6 843 625	4	1.14
КамскДол 1	12.1	100.99	26.26	199	571 873	3	0.99
АИЖК 6об	7.66	99.71	3.24	2 906	997	1	0.97
СибТлк-5об	8.35	101.6	23.69	634	1 016	1	0.88
Пересвет-1	13.67	104.79	12.95	428	8 383	2	0.57
РусьБанк-1	11.51	99.55	37.4	962	2 502 114	13	0.56
ВолАбр3-01	9.78	100.8	41.1	227	10 281 600	4	0.50
ПИТ-Инв-01	5.67	101	40.44	59	505 000	1	0.50
СМАРТС 02	13.01	100.5	13.42	330	7 131 365	9	0.50
УралСвзИн4	7.3	103.3	24.09	458	3 090	3	0.44
	YTM	Цена закр.	НКД	До погаш.	Оборот, руб.	Кол-во сделок	Измен. цены, %
ТНК ВР 01	4.76	103.3	25.89	120	2 066 000	1	-1.71
Искитим-01	14.91	101	17.03	146	606 000	1	-0.98
Юниаструм	14.9	99	54.79	932	990	1	-0.90
Ленэнерго1	10.47	100	28.64	262	26 247 079	8	-0.70
НижЛенинв2	12.8	100.45	13.89	1 053	5 023	1	-0.35
ДжэйЭфСи 2	8.78	101.45	19.59	491	4 058 064	4	-0.34
ИнкомЛада1	10.85	102	21.84	479	739 914	2	-0.34
СЗТелекЗоб	8.05	102.1	15.21	1 669	35 725 000	2	-0.29
МГТС-04 об	7.13	100.05	18.67	996	292 016	2	-0.25
Топкнига-1	10.39	100.6	53.48	920	5 030 000	1	-0.25

#### Лидеры по обороту\*

	YTM	Цена закр.	НКД	До погаш.	Оборот, руб.	Кол-во сделок	Измен. цены, %
ВлгТлкВТ-3	8.49	100.5	12.81	1 583	127 960 355	14	0.15
РЖД-05обл	7.2	99.1	0.73	906	108 384 222	7	-0.10
СибТлк-7об	8.76	100.15	16.12	1 024	101 106 039	3	-0.10
Мосэнерго2	8.29	97.92	31.65	3 489	78 326 000	2	-0.03
ФСК ЕЭС-03	7.46	99.5	8.75	865	37 917 461	7	0.00
МегаФонЗоб	7.34	103.2	26.36	624	37 676 256	1	0.00
ВТБ - 5 об	6.14	100.14	0.68	2 635	36 743 710	4	0.14
СЗТелекЗоб	8.05	102.1	15.21	1 669	35 725 000	2	-0.29
Ленэнерго1	10.47	100	28.64	262	26 247 079	8	-0.70
ГАЗПРОМ АЗ	5.78	101.1	2	171	25 716 164	2	0.10

### Муниципальные облигации

#### Лидеры роста/падения\*

	YTM	Цена закр.	НКД	До погаш.	Оборот, руб.	Кол-во сделок	Измен. цены, %
Мос.обл.3в	6.11	105	48.82	384	115 336	4	5.00
Якут-10 об	7.27	108.59	13.48	687	162 885	1	3.42
Чувашия-04	7.21	112.49	42.23	970	224 980	1	0.89
Новсиб Зоб	7.67	112.55	6.77	1 079	70 907	1	0.40
НовсибОбл2	7.58	107.45	21.86	486	12 221 128	4	0.37
МГор38-об	6.74	112.7	9.59	1 609	1 127	1	0.36
БелОб Зоб	8.16	101.65	17.22	1 563	243 813	3	0.25
Якут-06 об	7.55	107.45	20.27	1 382	1 075 575	2	0.22
Якут-05 об	7.49	100.71	2.71	264	1 903 380	3	0.21
КрасЯрск05	7.87	100.2	17.64	810	1 262 320	3	0.20
	YTM	Цена закр.	НКД	До погаш.	Оборот, руб.	Кол-во сделок	Измен. цены, %
МГор27-об	4.63	104	16.85	142	9 152 000	2	-0.29
Мос.обл.6в	7.43	106.7	23.92	1 723	37 013 760	12	-0.19
Хабаровск5	8.25	100.35	7.12	66	772 695	1	-0.19
Мос.обл.4в	6.96	110.4	1.81	995	2 207	2	-0.18
Башкорт4об	7.09	101.1	30.11	409	4 327 080	3	-0.15
МГор31-об	6.15	103.1	19.73	293	184 549	1	-0.15
ЛипецкОбл3	7.08	100.1	7.67	415	10 010 000	2	-0.10
Мос.обл.5в	7.13	107.45	24.25	1338	17 527 985	5	-0.05
ЯрОбл-04	7.65	107.2	20.49	1030	8 381 968	2	-0.05
Барнаул 01	8.27	101.8	16.38	136	524 770	11	-0.05

#### Лидеры по обороту\*

	YTM	Цена закр.	НКД	До погаш.	Оборот, руб.	Кол-во сделок	Измен. цены, %
МГор39-об	7.04	108.97	2.74	2912	52 272 599	11	0.06
Мос.обл.6в	7.43	106.7	23.92	1723	37 013 760	12	-0.19
Мос.обл.5в	7.13	107.45	24.25	1338	17 527 985	5	-0.05
Волгогр 01	7.88	103.25	2.92	717	15 487 500	2	0.10
НовсибОбл2	7.58	107.45	21.86	486	12 221 128	4	0.37
ИркОбл-а01	7.76	102.42	1.11	356	11 035 282	3	0.17
ЛипецкОбл4	7.99	100.4	1.31	1814	10 040 000	1	0.05
ЛипецкОбл3	7.08	100.1	7.67	415	10 010 000	2	-0.10
МГор27-об	4.63	104	16.85	142	9 152 000	2	-0.29
ЯрОбл-04	7.65	107.2	20.49	1030	8 381 968	2	-0.05

\* - По итогам торгов на ММВБ

**Ежедневный обзор рынка рублевых облигаций**
**Итоги торгов корпоративными и региональными облигациями на ММВБ\* (31.07.2006)**

	Цена, % от номинала	НКД, руб.	Изм. цены, %	Доходность к погашению, % годовых	Объем торгов, руб.	Кол-во сделок	Погашение
<b>Телекоммуникации</b>							
СЗТелекЗоб	102.40	15.21	-0.29	8.05	35 725 000	2	24.02.2011
СМАРТС 03	100.45	45.58	0.04	11.26	1 005	1	29.09.2009
Таттелеком	102.45	26.76	0	8.68	0	0	06.05.2007
ЦентрТел-3	100.63	46.02	0.17	5.83	1 008	1	15.09.2006
ЦентрТел-4	112.95	62.01	-0.04	-1	12 645 540	7	21.08.2009
ЮТК-02 об.	101.30	49.77	0	8.06	0	0	07.02.2007
ЮТК-03 об.	101.60	34.04	0.1	9.55	8 944 206	15	10.10.2009
<b>Банки</b>							
Зенит 1обл	100.00	28.27	0.05	8.05	10 005 000	1	24.03.2007
РОСБАНК-1	101.20	42.58	0	7.07	0	0	15.02.2009
РусСтанд-3	100.00	36.59	0	8.41	0	0	22.08.2007
ХКФ Банк-2	100.00	17.70	0	8.65	0	0	11.05.2010
<b>Добывающие</b>							
ГАЗПРОМ А3	101.00	2.00	0.1	5.78	25 716 164	2	18.01.2007
ГАЗПРОМ А5	101.50	23.05	0.3	6.07	1 551 813	3	09.10.2007
ГАЗПРОМ А6	99.90	32.75	0.09	7.07	13 376 691	6	06.08.2009
Лукойл2обл	100.92	13.71	0.08	7.02	1 010 000	1	17.11.2009
НГК ИТЕРА	101.25	14.42	0	8.92	576 113	11	07.12.2007
<b>Легкая промышленность</b>							
Балтимор01	99.00	1.53	0	11.82	28 710	2	05.09.2006
КрВост-Инв	101.55	49.47	0	8.83	0	0	25.02.2007
ОГО-агро-1	101.51	36.10	-0.02	13.29	1 347 313	4	22.04.2007
РусТекстил	101.18	71.59	-0.13	9.52	370 846	2	12.09.2006
СанИнтБрюФ	100.38	59.48	-0.19	8.19	9 017 100	1	15.08.2006
<b>Металлургия</b>							
Мечел ТД-1	92.00	6.78	0	8.9	0	0	12.06.2009
МечелСГ1об	100.05	10.10	0	5.53	0	0	22.11.2007
ОМК 1 об	101.80	13.36	0.13	8.22	1 019	1	12.06.2008
РусАлФ-2в	100.65	15.78	0	7.26	0	0	20.05.2007
ТЧМ 02обл.	100.00	15.76	0	9.91	0	0	02.12.2007
ЧТПЗ 01об	102.25	10.41	0.22	8.21	9 492 954	7	16.06.2010
<b>Машиностроение</b>							
АВТОВАЗ об	101.00	41.84	-0.1	7.6	807 215	3	13.08.2008
ИжАвто-01	99.15	40.45	0	12.48	0	0	14.03.2007
МиГ-Ф обл.	100.90	15.53	0	9.56	10 090	1	03.06.2009
ОМЗ - 4 об	101.20	58.95	0	0.11	0	0	26.02.2009
<b>Энергетика</b>							
Башкирэн2в	100.90	41.12	0	7.97	0	0	22.02.2007
Ленэнерг01	100.70	28.64	-0.7	10.47	26 247 079	8	19.04.2007
СвердлЭн-1	100.50	43.44	0	9.8	0	0	01.03.2007
ФСК ЕЭС-01	103.00	9.88	0.1	6.52	738 194	2	18.12.2007
<b>Муниципальные</b>							
КОМИ 7в об	105.20	22.68	0	8.37	0	0	22.11.2013
ЛенОбл-3об	128.97	16.64	0.02	7.65	665 640	11	05.12.2014
МГор39-об	108.90	2.74	0.06	7.04	52 272 599	11	21.07.2014
Мос.обл.4в	110.50	1.81	-0.18	6.96	2 207	2	21.04.2009
Мос.обл.5в	107.50	24.25	-0.05	7.13	17 527 985	5	30.03.2010
НижгорОбл1	101.00	28.77	0	8.03	0	0	01.11.2006
Новсиб 2об	101.65	18.08	0	7.41	0	0	07.12.2006
НовсибОбл2	107.05	21.86	0.37	7.58	12 221 128	4	29.11.2007
ЯрОбл-03	101.25	17.03	0	7.74	644 963	1	17.11.2006

\* - наиболее ликвидными выпусками.

## Ежедневный обзор рынка рублевых облигаций

### Государственные облигации

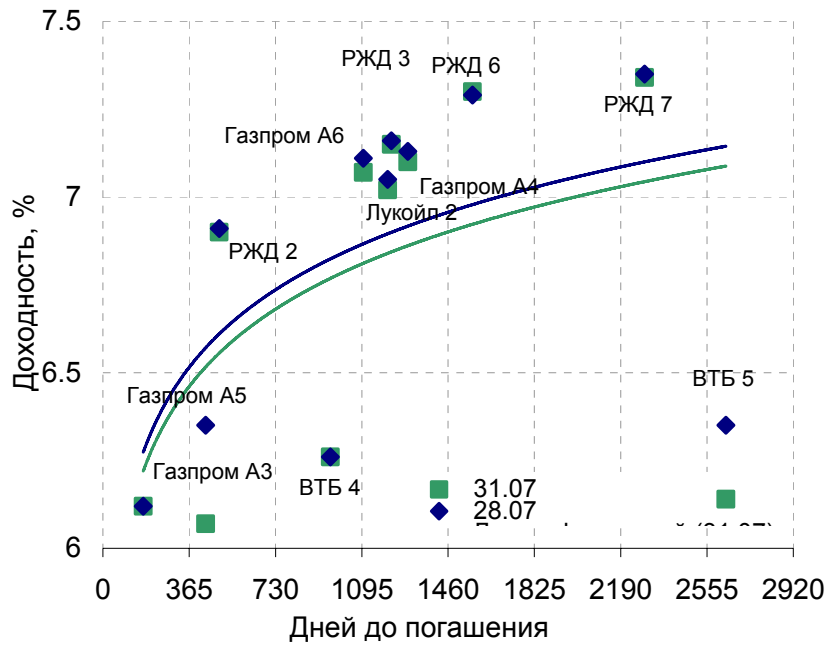
В понедельник изменение цен на рынке ОФЗ было незначительным, при этом активность была не высокой. Спокойной обстановке на рынке ОФЗ способствовало отсутствие движения на рынке внешнего госдолга и высокие ставки на межбанковском рынке, традиционные для конца месяца. Объем торгов на рынке ОФЗ составил 432 млн. рублей против 775 млн. рублей в пятницу.

Сегодня на рынке ОФЗ спрос может восстановиться благодаря снижению ставок на межбанковском рынке, однако существенных изменений происходить не будет, поскольку во вторник и пятницу ожидается выход статистики по экономике США, поэтому инвесторы предпочитают не совершать активных действий накануне выхода этих данных.

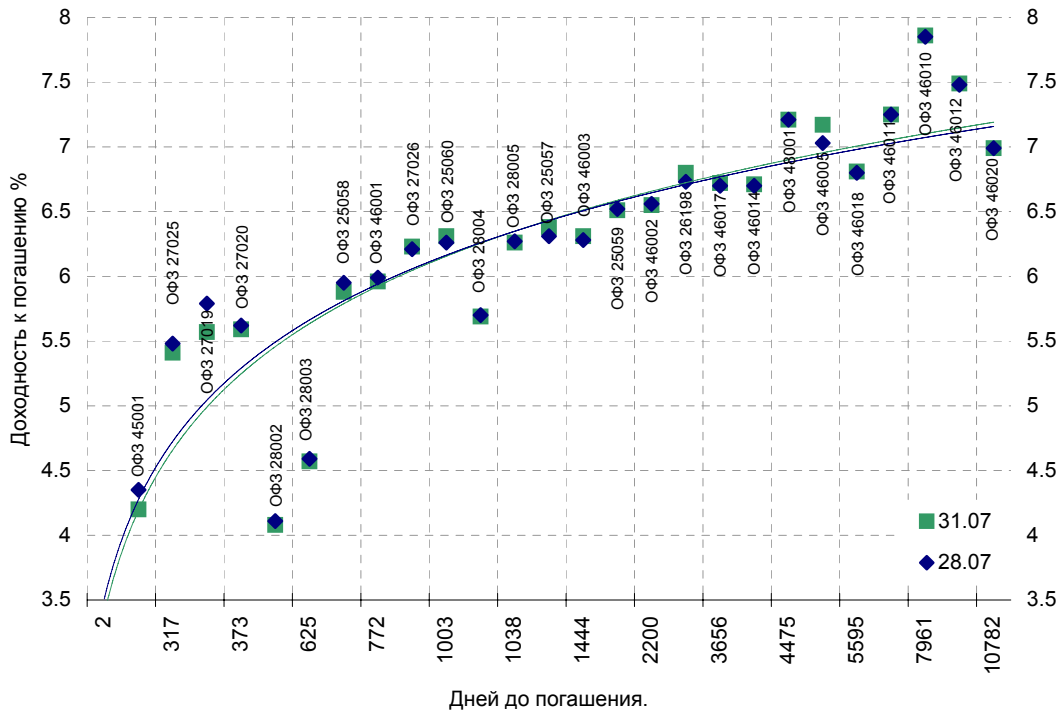
Выпуск	Цена последн. сделки, % от. ном.	Изм-е цены, %	Доходн., % год	Дата погашения	Дней до погашения	Кол-во сделок	Оборот, руб.	НКД, руб.	Размер купона, руб.	Дата выпл. куп., ггггммдд
ОБР 04002	99.75	0.27	2.01	23.06.2009	1058	11	300 239	0	0	0
ОБР 04003	98.32	0.20	4.55	22.09.2009	1149	1	983 209 000	0	0	0
ОФЗ 25057	103.62	-0.23	6.38	20.01.2010	1269	2	2 071	1.01	18.45	0
ОФЗ 25058	100.90	0.10	5.88	30.04.2008	639	8	50 450 968	15.36	15.71	0
ОФЗ 25059	99.00	0.02	6.51	19.01.2011	1633	8	31 977 210	0.84	15.21	0
ОФЗ 25060	99.09	-0.11	6.31	29.04.2009	1003	18	34 767 650	14.14	14.46	0
ОФЗ 26175	0.00	0.00	5.05	20.11.2006	112	0	0	13.81	19.95	0
ОФЗ 26176	0.00	0.00	0.00	20.11.2007	477	0	0	13.76	19.95	0
ОФЗ 26177	0.00	0.00	0.00	20.11.2008	843	0	0	13.65	19.95	0
ОФЗ 26178	0.00	0.00	0.00	20.11.2009	1208	0	0	13.59	19.95	0
ОФЗ 26198	96.00	-0.31	6.80	02.11.2012	2286	1	960	44.22	60	0
ОФЗ 27019	104.17	0.17	5.57	18.07.2007	352	2	20 836 200	3.29	49.86	0
ОФЗ 27020	104.40	0.00	5.59	08.08.2007	373	1	3 132 000	47.39	49.86	0
ОФЗ 27025	100.95	0.05	5.41	13.06.2007	317	3	19 185 500	9.01	17.45	0
ОФЗ 27026	101.50	0.00	6.23	11.03.2009	954	1	2 537 500	9.66	18.7	0
ОФЗ 28002	0.00	0.00	4.08	12.03.2008	590	0	0	37.81	49.86	0
ОФЗ 28003	0.00	0.00	4.57	16.04.2008	625	0	0	28.22	49.86	0
ОФЗ 28004	0.00	0.00	5.69	13.05.2009	1017	0	0	20.55	49.86	0
ОФЗ 28005	0.00	0.00	6.26	03.06.2009	1038	0	0	14.79	49.86	0
ОФЗ 45001	0.00	0.00	4.20	15.11.2006	107	0	0	5.13	6.23	0
ОФЗ 45002	0.00	0.00	0.00	02.08.2006	2	0	0	14.8	14.96	0
ОФЗ 46001	105.40	0.00	5.96	10.09.2008	772	8	124 436 286	12.88	24.93	0
ОФЗ 46002	109.60	0.00	6.55	08.08.2012	2200	6	126 041 093	45.48	49.86	0
ОФЗ 46003	111.60	-0.09	6.31	14.07.2010	1444	1	2 232 000	3.29	49.86	0
ОФЗ 46005	44.35	-1.40	7.17	09.01.2019	4545	1	444	0	0	0
ОФЗ 46010	0.00	0.00	7.86	17.05.2028	7961	0	0	0	0	0
ОФЗ 46011	0.00	0.00	7.25	20.08.2025	6960	0	0	0	0	0
ОФЗ 46012	0.00	0.00	7.49	05.09.2029	8437	0	0	9.92	12.08	0
ОФЗ 46014	108.65	-0.05	6.71	29.08.2018	4412	4	2 445 584	37.81	49.86	0
ОФЗ 46017	105.80	-0.14	6.72	03.08.2016	3656	6	5 324 120	18.49	22.44	0
ОФЗ 46018	110.15	-0.07	6.81	24.11.2021	5595	8	11 405 836	12.23	23.68	0
ОФЗ 46020	100.35	0.05	6.99	06.02.2036	10782	3	5 077 590	31.6	34.65	0
ОФЗ 48001	0.00	0.00	7.21	31.10.2018	4475	0	0	56.33	79.78	0

Ежедневный обзор рынка рублевых облигаций

Кривая доходности облигаций 1-го эшелона



Кривая доходности государственных облигаций



## Контактная информация

ОАО «Брокерский дом Открытие»,  
105066 Москва, ул. Александра Лукьянова д. 3.  
Телефон: (495) 232-99-66  
Факс: (495) 956-47-00  
[www.open.ru](http://www.open.ru)  
[info@open.ru](mailto:info@open.ru)

<b>Отдел по работе с клиентами</b>	<b>Тужилова Жанна</b> Начальник отдела	Тел.232-99-66 добавочный 165	<a href="mailto:zhanna@open.ru">zhanna@open.ru</a>
	<b>Горячева Анна</b> специалист	добавочный 169	<a href="mailto:Goryacheva@open.ru">Goryacheva@open.ru</a>
	<b>Кузовкина Ольга</b> специалист	добавочный 228	<a href="mailto:Kuzovkina@open.ru">Kuzovkina@open.ru</a>
<b>Отдел торговых операций</b>	<b>Григорий Аксенов</b> начальник отдела	Тел.232-99-66 добавочный 124	<a href="mailto:Agb@open.ru">Agb@open.ru</a>
	<b>Томилин Андрей</b> трейдер ММВБ	Тел. 777-34-87	<a href="mailto:Tomilin@open.ru">Tomilin@open.ru</a>
	<b>Гневко Дмитрий</b> трейдер ММВБ	Тел. 777-34-87	<a href="mailto:Dima@open.ru">Dima@open.ru</a>
	<b>Костюк Константин</b> трейдер срочный рынок ФОРТС	Тел. 745-86-57	<a href="mailto:Kostuk@open.ru">Kostuk@open.ru</a>
	<b>Калачев Владислав</b> котировки опционов по запросу	Тел. 232-99-66 добавочный 139	<a href="mailto:kvlad@open.ru">kvlad@open.ru</a>
<b>Аналитическое управление</b>	<b>Шехмаметьев Халиль</b> Начальник управления	добавочный 230	<a href="mailto:sha@open.ru">sha@open.ru</a>
	<b>Мильчакова Наталья</b> Начальник отдела фундаментального анализа	добавочный 210	<a href="mailto:n.milchakova@open.ru">n.milchakova@open.ru</a>
	<b>Афонин Александр</b> аналитик по облигациям	добавочный 173	<a href="mailto:afonin@open.ru">afonin@open.ru</a>
	<b>Пивень Валерий</b> аналитик по международным рынкам	добавочный 232	<a href="mailto:valerypiven@open.ru">valerypiven@open.ru</a>
	<b>Каленкович Алексей</b> аналитик по производным инструментам	добавочный 231	<a href="mailto:kalenkovich@open.ru">kalenkovich@open.ru</a>
	<b>Тищенко Кирилл</b> аналитик	Добавочный 127	<a href="mailto:tkv@open.ru">tkv@open.ru</a>

Информация, содержащаяся в данном обзоре, предназначена исключительно для сведения клиентов компании, при этом она носит сугубо информационный характер и не является предложением о покупке или продаже ценных бумаг. Несмотря на то, что сведения, представленные в данном обзоре, были отобраны тщательным образом, «Брокерский дом Открытие» не претендует на полноту и точность предоставленных данных. Кроме того, Компания не берет на себя обязательства регулярно обновлять информацию, которая содержится в обзоре или исправлять возможные неточности. /Аналитический отдел тел 232-9966, mail: [research@open.ru](mailto:research@open.ru).