

Новости

- Башкирия 8 ноября начнет размещение пятого облигационного займа объемом 1 млрд рублей. Ценные бумаги имеют 6 купонных периодов. Ставка купонного дохода установлена в размере 4% от номинальной стоимости облигации на весь период обращения.
- ООО "Пензтяжпромарматура - Финанс" (Пенза), SPV-компания ОАО "ПТПА", 15 ноября начнет размещение дебютных облигаций на 500 млн рублей.
- Группа "Продимекс", один из ведущих операторов сахарного рынка России, планирует дебютный выпуск облигаций на 1,5 млрд рублей. "Продимекс" намерен разместить 1,5 млн ценных бумаг номиналом 1 тыс. рублей каждая. Срок обращения облигаций - 1092 дня.
- ОАО "Лебедянский" планирует до конца этого года разместить облигации первой серии на 2,3 млрд рублей. Компания намерена разместить 2,3 млн ценных бумаг номиналом 1 тыс. рублей каждая. Срок обращения - 5 лет с возможностью досрочного погашения по истечении трех лет по цене 102% от номинала.

Корпоративные и муниципальные облигации

Во вторник, не смотря на еще большее ухудшение обстановки на денежном рынке, котировки рублевых облигаций предприняли попытку роста. Высоким спросом пользовались бумаги второго эшелона. Ставки на межбанковском рынке превысили 10% годовых, при этом для удовлетворения потребности в рублях банки заняли у ЦБ свыше 100 млрд рублей на трех аукционах прямого РЕПО. В то же время на рынке внешнего долга цены продолжили расти вслед за американскими госбумагами, что было вызвано статданными, показавшими более слабый экономический рост в США, чем ожидалось.

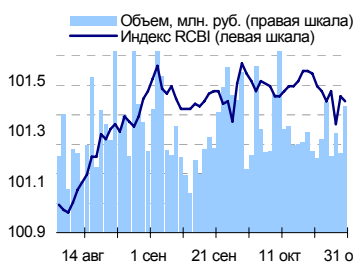
Суммарный объем торгов по корпоративным и муниципальным бумагам во вторник составил 11 млрд рублей, против 8,2 млрд рублей в предыдущий день.

Сегодня котировки рублевых облигаций существенно не изменятся. Негативное влияние со стороны денежного рынка постепенно ослабевает, однако сегодня банки должны будут возвращать занятые накануне рубли у ЦБ, в результате чего ставки по межбанковским кредитам сильно не снизятся. В то же время благоприятная обстановка на внешнем долговом и валютном рынке будет способствовать росту интереса к рублевым бумагам. Не исключена возможность снижения цен среди бумаг первого эшелона на кануне размещения облигаций Газпрома.

События рынка рублевых облигаций на ближайшие дни

Дата	Выпуск	Событие	Объем, млн руб
1	Нижегородская обл. Автоприбор	Купон 29.42, Погашение	1 029.42
	Пробизнесбанк 5	Купон 63.82 руб.	31.91
	Салаватстекло 2	Купон 53.3 руб.	53.30
	АИЖК А4	Купон 46.27 руб.	55.52
	ОФЗ 25060 ПД	Купон 21.93 руб.	19.74
	ОФЗ 25058	Размещение на ММВБ	9 000.00
		Купон 15.71 руб.	638.7

Индекс корпоративных облигаций ММВБ (RCBI)



Ближайшие оферты и погашения

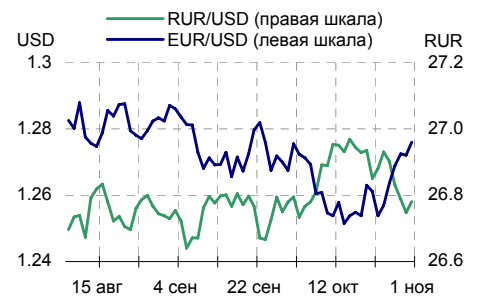
Бумага	Доходность	Цена	НКД	Дней до погашения/оферты
ГазсетС-1	13.30	100.25	56.88	8
ПраймДон-1	11.30	100.04	27.74	9
Камаз-Фин	11.00	98.40	28.27	10
ДальСвз1об	10.90	100.30	59.48	14
Балтимор03	12.50	100.00	52.98	15
Спурт 01об	8.25	100.05	19.01	15
ЯрОбл-03	6.92	100.23	38.2	16
АЦБК-Инв 2	12.19	100.00	22.63	20
Газбанк 01	9.20	100.10	48.52	20
ЮТэйр-Ф 01	8.94	100.10	46.68	21

Курсив – оферта.

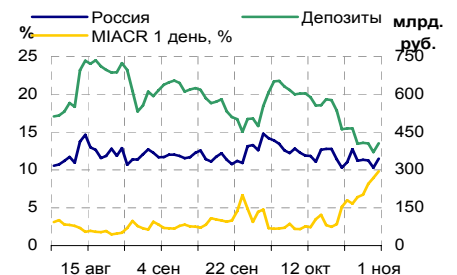
Основные индикаторы

	Значение	изм.
RUR/USD	26.7811	0.0334
RUR/EUR	33.9852	-0.0432
EUR/USD	1.2760	0.0039
изм. б.п.		
RCBI	101.42	-2
MIACR 1 день, %	9.82	87
Москва 39, YTM % год.	6.77	0
RUS30, YTM % год.	5.75	-3
UST10, YTM % год.	4.61	-6
Остатки на к/с, млрд. руб.		
по России	344.4	11.42
по Москве	235.5	14.43
Депозиты банков	61.3	0.00
Объем торгов, млн. руб.		
Биржа	2 141	59.15
РПС	8 835	28.11
РЕПО	0	0.00
ОФЗ	554	-69.85

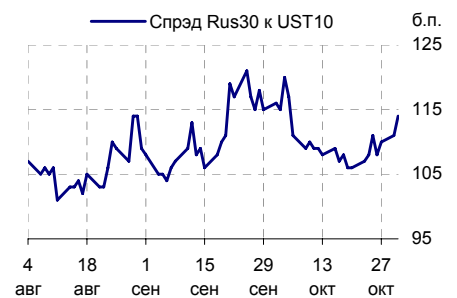
Курсы валют



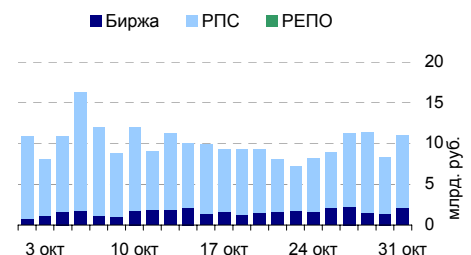
Остатки на к/с, млрд. руб.



Спрэд Россия 30 и US Treasures 10



Объем торгов на ММВБ, млн. руб.



Ежедневный обзор рынка рублевых облигаций

Корпоративные облигации

Лидеры роста/падения*

	YTM	Цена закр.	НКД	До погаш.	Оборот, руб.	Кол-во сделок	Измен. цены, %
ТНК ВР 01	5.63	100.7	63.7	28	10 070 006	2	4.44
МИА-1об	0	102.5	3.27	2 151	105 165	2	0.99
УралВагЗФ	9.01	101	7.21	700	25 250	1	0.35
МОИА 01	8.37	102.1	32.55	1 512	2 037	2	0.34
Амурмет-01	9.06	101.9	16.38	849	2 299 840	5	0.30
ММБ 02обл.	5.41	100.32	13.53	834	5 016 000	1	0.27
ЮСКК 01обл	13.84	100.33	45.64	609	20 066	1	0.27
ГАЗПРОМ АЗ	4.59	100.75	22.44	79	100 750	1	0.25
ФСК ЕЭС-01	6.24	102.85	32.07	413	1 028 500	1	0.24
ДальСвз1об	5.5	100.3	59.48	15	8 458 150	11	0.20
	YTM	Цена закр.	НКД	До погаш.	Оборот, руб.	Кол-во сделок	Измен. цены, %
САНОС-02об	4.26	105.8	46.03	1 106	5 647 988	2	-0.73
ИнкомФин01	13.18	100.43	9.46	879	803 440	3	-0.56
АИЖК 5об	7.76	99.15	3.22	2 176	1 985 000	11	-0.55
Импэксб-02	7.63	100	2.26	537	10 000 000	1	-0.50
ГТ-ТЭЦ 3об	10.72	100	3.15	535	815 087	5	-0.50
МаксиГ 01	14.2	98	14.49	863	7 729 393	14	-0.35
Инпром 02	8.44	101.63	30.19	1 353	3 622 101	6	-0.31
Лукойл2обл	7	101	31.98	1 113	3 030 000	1	-0.30
НовЧерем 2	12.31	100.1	2.3	539	400 400	1	-0.30
СибТлк-5об	7.56	102.45	1.01	542	15 360 250	3	-0.29

Лидеры по обороту*

	YTM	Цена закр.	НКД	До погаш.	Оборот, руб.	Кол-во сделок	Измен. цены, %
РусАлФ-3в	7.29	100.05	7.89	691	845 464 540	7	0.05
КуйбАзот-2	8.78	100.72	12.78	1 585	152 083 007	224	0.07
ИРКУТ-03об	8.24	102.15	9.58	1 416	82 983 290	118	0.10
Аладушкин1	11	100.4	17.75	128	32 057 000	13	-0.10
РуссНефть1	8.8	101.18	34.72	1 501	28 683 082	17	-0.10
ЮТК-04 об.	8.37	103.25	13.81	1 135	25 553 655	11	0.15
ЕПК-1	9.55	100	6.66	702	24 000 000	1	0.00
СевКаб 02	10.88	100.1	16.07	759	23 224 206	6	0.10
ПИК-5об	11.7	99.45	19.56	567	22 223 303	18	-0.05
РосселхБ 2	7.62	101.6	14.84	1 569	21 014 596	5	-0.10

Муниципальные облигации

Лидеры роста/падения*

	YTM	Цена закр.	НКД	До погаш.	Оборот, руб.	Кол-во сделок	Измен. цены, %
ЛенОбл-3об	6.22	138.25	50.67	2 957	1 382 500	1	7.00
МГор43-об	4.52	108.25	20.55	564	108 250	1	2.12
МГор29-об	4.54	108.4	40.55	583	10 840	1	1.31
Якут-10 об	6.88	108.1	13.81	595	108 100	1	1.03
ВолгогрОб3	8.3	99.9	35.51	1 296	5 994 000	2	0.45
ЛенОбл-2об	7.34	123.8	53.35	1 499	4 846 480	2	0.41
НовсибОбл2	8.07	105.6	22.23	394	633 600	1	0.23
ТверОбл об	8.68	100.52	31.48	23	3 422 545	3	0.22
Мос.обл.6в	7.09	107.69	1.73	1 631	22 571 268	17	0.17
Томск 1	8.07	104.18	8.94	387	16 152 476	3	0.12
	YTM	Цена закр.	НКД	До погаш.	Оборот, руб.	Кол-во сделок	Измен. цены, %
КОМИ 7в об	7.64	108	52.93	2 579	270 000	1	-2.04
БелгОб 3об	8.41	100.75	17.45	1 471	10 085 000	4	-1.02
Новсиб 2об	6.93	100.52	18.08	37	40 204 000	3	-0.37
Чувашия-04	7.24	111.33	11.82	878	8 942 680	7	-0.37
Якут-06 об	7.25	107.71	20.55	1 290	5 392 540	10	-0.27
Белгор2003	6.65	110	0.77	546	11 000	1	-0.25
Мос.обл.5в	6.8	107.6	5.75	1246	535 040	2	-0.19
Мос.обл.4в	6.7	110.1	2.11	903	5 508 304	4	-0.15
ЯрОбл-06	8.1	98.8	1.63	1631	6 167 639	5	-0.10
Барнаул 01	8.12	100.6	16.74	44	3 840 908	1	-0.10

Лидеры по обороту*

	YTM	Цена закр.	НКД	До погаш.	Оборот, руб.	Кол-во сделок	Измен. цены, %
Новсиб 2об	6.93	100.52	18.08	37	40 204 000	3	-0.37
МГор39-об	6.77	109.91	27.94	2820	28 804 658	8	0.01
Мос.обл.6в	7.09	107.69	1.73	1631	22 571 268	17	0.17
Томск 1	8.07	104.18	8.94	387	16 152 476	3	0.12
ЯрОбл-03	6.92	100.23	38.2	17	12 482 482	6	-0.07
БелгОб 3об	8.41	100.75	17.45	1471	10 085 000	4	-1.02
КазаньОбоб	8.37	100.07	15.83	1033	10 008 802	3	-0.08
Чувашия-04	7.24	111.33	11.82	878	8 942 680	7	-0.37
Белгор2006	8.17	100.13	1.35	1814	8 131 014	4	0.08
Магадан-06	9.19	103.6	12.96	685	7 554 886	4	0.05

* - По итогам торгов на ММВБ

Ежедневный обзор рынка рублевых облигаций
Итоги торгов корпоративными и региональными облигациями на ММВБ* (01.11.2006)

	Цена, % от номинала	НКД, руб.	Изм. цены, %	Доходность к погашению, % годовых	Объем торгов, руб.	Погашение	Оферта
Телекоммуникации							
ВлгТлкВТ-3	102.50	34.23	0.05	7.69	7 695 250	30.11.2010	
ДальСвз2об	102.67	35.40	0.08	8.09	1 948 037	30.05.2012	02.06.2010
СибТлк-6об	100.55	8.60	-0.05	7.7	4 698 775	16.09.2010	18.09.2008
УрСИ сер07	101.12	9.67	-0.02	8.03	1 011	13.03.2012	17.03.2009
ЦентрТел-4	114.60	27.60	-0.04	-94.43	5 432 500	21.08.2009	16.11.2006
ЮТК-03 об.	102.30	6.87	0	8.46	1 025 035	10.10.2009	09.10.2007
ЮТК-04 об.	103.10	13.81	0.15	8.37	25 553 655	09.12.2009	
Банки							
ГазпромБ 1	99.25	17.31	-0.15	7.48	4 955 000	27.01.2011	
КИТФинБанк	100.35	39.12	0.1	6.91	1 536 885	18.12.2008	17.12.2006
МКБ 02обл	99.90	41.32	-0.15	10.91	99 750	04.06.2009	06.12.2007
НОМОС 7в	100.10	30.06	0	8.31	2 001 000	16.06.2009	18.12.2007
РосселхБ 2	101.70	14.84	-0.1	7.62	21 014 596	16.02.2011	
РусСтанд-3	100.40	15.88	0	8.01	2 008	22.08.2007	
Сивакадем2	100.70	12.60	0	9.12	0	12.12.2008	15.06.2007
Сивакадем3	100.60	38.14	0	9.54	0	04.06.2009	
Нефть и газ							
ГАЗПРОМ А4	104.28	17.12	0.16	6.79	12 377 980	10.02.2010	
ГАЗПРОМ А5	101.60	4.36	0	5.89	0	09.10.2007	
ГАЗПРОМ А6	100.50	15.61	0.1	6.81	1 511 213	06.08.2009	
Лукойл2обл	101.30	31.98	-0.3	7	3 030 000	17.11.2009	
НГК ИТЕРА	101.40	39.00	0.12	8.43	10 151	07.12.2007	
РуссНефть1	101.28	34.72	-0.1	8.8	28 683 082	10.12.2010	12.12.2008
Удмнефтпр	100.20	15.62	-0.05	7.86	10 176 242	01.09.2008	01.12.2006
Торговля							
Апт36и6 об	101.15	32.24	0	9.6	4 230 093	30.06.2009	
ДиксиФин-1	98.15	10.14	-0.15	10.06	450 800	17.03.2011	
Евросеть-2	100.08	41.28	0.11	10.3	2 685 292	02.06.2009	04.12.2007
КОПЕЙКА 02	99.50	16.45	-0.2	9.35	2 980 393	15.02.2012	18.02.2009
МонеткаФ-1	99.95	48.66	-0.05	11.08	14 985 000	14.05.2009	15.11.2007
МагнитФ 01	102.20	40.94	0	8.32	0	19.11.2008	
ПятерочФ 2	103.90	33.89	0	8.33	0	14.12.2010	
Металлургия							
Амурмет-01	101.60	16.38	0.3	9.06	2 299 840	26.02.2009	
Инпром 02	101.95	30.19	-0.31	8.44	3 622 101	15.07.2010	19.07.2007
Инпром 03	100.70	46.90	0.1	9.39	10 795 600	18.05.2011	23.05.2007
Мечел 2об	100.80	30.38	0	8.32	1 360 125	12.06.2013	16.06.2010
РусАлФ-3в	100.00	7.89	0.05	7.29	845 464 540	21.09.2008	
ТМК-03 обл	100.32	15.25	0.08	7.75	3 014 004	15.02.2011	19.02.2008
ЧТПЗ 01об	102.50	34.36	0	7.98	1 025 000	16.06.2010	18.06.2008
Машиностроение							
АВТОВАЗ об	100.42	19.16	-0.01	7.82	1 406 230	13.08.2008	14.02.2007
ГАЗФин 01	100.20	17.91	0	8.48	12 689 693	08.02.2011	12.02.2008
ИРКУТ-03об	102.05	9.58	0.1	8.24	82 983 290	16.09.2010	
ОМЗ - 4 об	95.00	0.00	0	2.23	0	26.02.2009	
ПромТр01об	99.98	31.25	0.01	9.98	1 000	03.07.2008	
УралВаг3Ф2	100.60	6.92	0	8.83	0	05.10.2010	03.10.2007
Энергетика							
БашкирэнЗв	100.17	6.82	0	8.48	0	09.03.2011	19.03.2009
ГидроОГК-1	102.95	26.19	0.1	7.45	20 611 031	29.06.2011	
Ленэнерг01	101.00	3.37	0	8.05	3 282 625	19.04.2007	
Мосэнерго2	100.73	12.78	0.05	7.61	6 000 008	18.02.2016	23.02.2012
ФСК ЕЭС-02	103.75	28.48	0.1	7.15	3 116 038	22.06.2010	
ФСК ЕЭС-03	100.45	26.65	0.1	6.93	1 006	12.12.2008	
Муниципальные							
КалужОбл-2	102.00	13.43	0	8.2	0	29.08.2011	
ЛипецкОбл4	100.60	21.35	0	7.91	0	19.07.2011	
МГор39-об	109.90	27.94	0.01	6.77	28 804 658	21.07.2014	
МГор44-об	109.85	35.34	-0.05	6.79	21 960	24.06.2015	
Мос.обл.4в	110.27	2.11	-0.15	6.7	5 508 304	21.04.2009	
Мос.обл.5в	107.80	5.75	-0.19	6.8	535 040	30.03.2010	
Мос.обл.6в	107.51	1.73	0.17	7.09	22 571 268	19.04.2011	
НовсиБО-05	101.90	10.36	0.05	7.48	7 135 520	15.12.2009	
СамарОбл 3	100.75	15.62	0.08	7.6	70 581	11.08.2011	

* - наиболее ликвидными выпусками.

Ежедневный обзор рынка рублевых облигаций

Государственные облигации

Котировки большинства ОФЗ во вторник незначительно снизились. Негативное влияние на рынок госбумаг продолжила оказывать напряженная обстановка на денежном рынке. Вчера, в последний день месяца, ставки по межбанковским кредитам поднимались выше 10% годовых, при этом на аукционах прямого РЕПО банки заняли у ЦБ свыше 100 млрд рублей. Цены российских еврооблигаций вчера росли вслед за американскими казначейскими бумагами, что стало реакцией на выход данных о слабом экономическом росте в США.

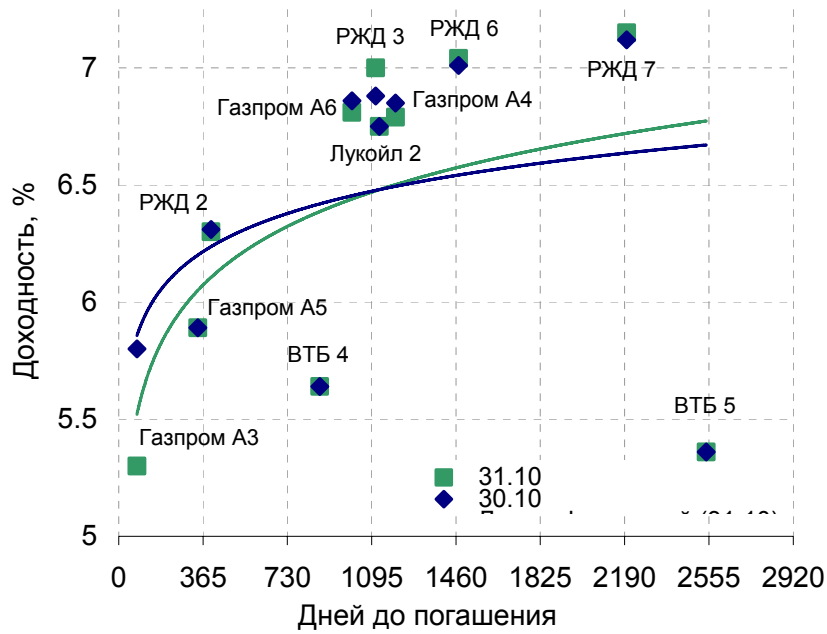
Объем торгов на рынке ОФЗ во вторник составил 554 млн рублей против 1,84 млрд рублей днем ранее.

Сегодня основное внимание инвесторов будет отвлечено на аукцион по доразмещению ОФЗ серии 25060 на 9 млрд рублей. Учитывая благоприятную обстановку на рынке внешнего госдолга и рост рублевой ликвидности с началом месяца, спрос на бумаги будет большим, в связи с чем заметной премии ко вторичному рынку не ожидается.

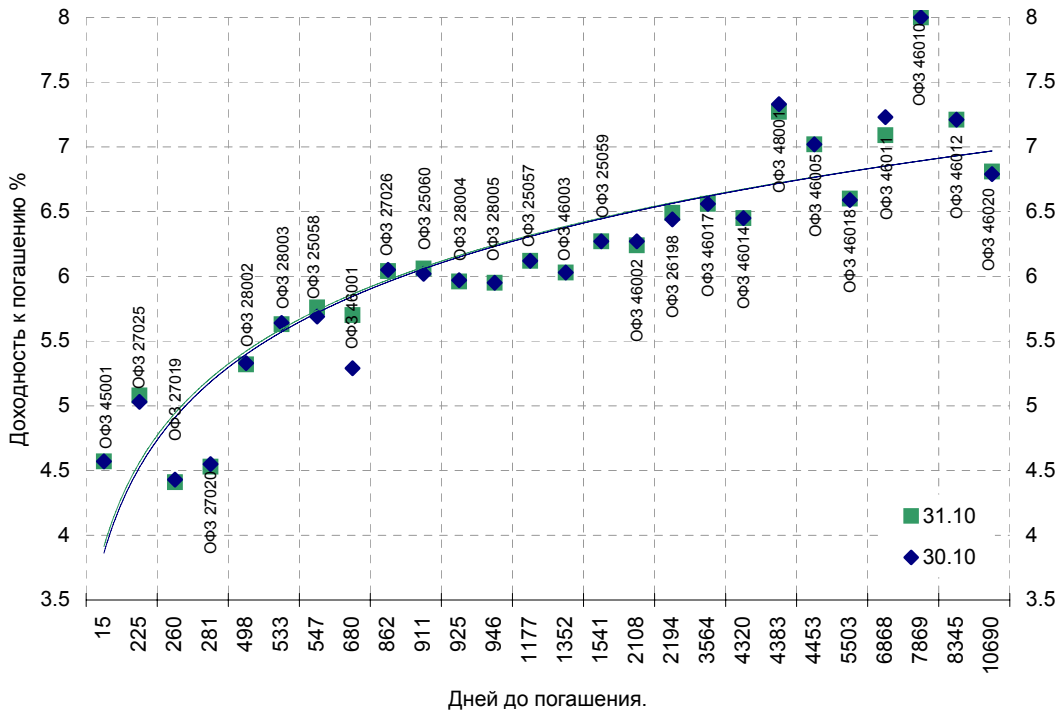
Выпуск	Цена последн. сделки, % от. ном.	Изм-е цены, %	Доходн., % год	Дата погашения	Дней до погашения	Кол-во сделок	Оборот, руб.	НКД, руб.	Размер купона, руб.	Дата выпл. куп.
ОБР 04002	0.00	0.00	4.53	23.06.2009	966	0	0	0	0	
ОБР 04003	0.00	0.00	5.54	22.09.2009	1057	0	0	0	0	
ОФЗ 25057	0.00	0.00	6.12	20.01.2010	1177	0	0	1.22	18.45	24.01.2007
ОФЗ 25058	100.95	-0.10	5.76	30.04.2008	547	18	47 639 852	15.54	15.71	01.11.2006
ОФЗ 25059	99.90	0.01	6.27	19.01.2011	1541	5	39 960 050	1	15.21	24.01.2007
ОФЗ 25060	99.71	-0.08	6.06	29.04.2009	911	22	121 567 483	14.3	14.46	01.11.2006
ОФЗ 26175	0.00	0.00	9.63	20.11.2006	20	0	0	18.85	19.95	20.11.2006
ОФЗ 26176	0.00	0.00	0.00	20.11.2007	385	0	0	18.8	19.95	21.11.2006
ОФЗ 26177	0.00	0.00	0.00	20.11.2008	751	0	0	18.69	19.95	23.11.2006
ОФЗ 26178	0.00	0.00	0.00	20.11.2009	1116	0	0	18.63	19.95	24.11.2006
ОФЗ 26198	97.60	-0.29	6.49	02.11.2012	2194	9	62 509 372	59.34	60	04.11.2006
ОФЗ 27019	0.00	0.00	4.41	18.07.2007	260	0	0	28.49	49.86	17.01.2007
ОФЗ 27020	0.00	0.00	4.53	08.08.2007	281	0	0	22.74	49.86	07.02.2007
ОФЗ 27025	100.73	-0.03	5.08	13.06.2007	225	1	2 014 500	9.2	17.45	13.12.2006
ОФЗ 27026	0.00	0.00	6.04	11.03.2009	862	0	0	9.86	18.7	13.12.2006
ОФЗ 28002	0.00	0.00	5.32	12.03.2008	498	0	0	13.15	49.86	14.03.2007
ОФЗ 28003	0.00	0.00	5.63	16.04.2008	533	0	0	3.56	49.86	18.04.2007
ОФЗ 28004	0.00	0.00	5.96	13.05.2009	925	0	0	45.75	49.86	15.11.2006
ОФЗ 28005	0.00	0.00	5.95	03.06.2009	946	0	0	40	49.86	06.12.2006
ОФЗ 45001	0.00	0.00	-1.37	15.11.2006	15	0	0	5.2	6.23	15.11.2006
ОФЗ 46001	104.70	-0.43	5.70	10.09.2008	680	13	76 701 163	13.15	24.93	13.12.2006
ОФЗ 46002	110.40	0.09	6.24	08.08.2012	2108	11	104 206 881	18.74	44.88	14.02.2007
ОФЗ 46003	0.00	0.00	6.03	14.07.2010	1352	0	0	28.49	49.86	17.01.2007
ОФЗ 46005	0.00	0.00	7.02	09.01.2019	4453	0	0	0	0	
ОФЗ 46010	0.00	0.00	8.00	17.05.2028	7869	0	0	0	0	13.06.2007
ОФЗ 46011	81.50	1.75	7.09	20.08.2025	6868	1	815	0	0	12.09.2007
ОФЗ 46012	0.00	0.00	7.21	05.09.2029	8345	0	0	0.52	7.03	03.10.2007
ОФЗ 46014	0.00	0.00	6.45	29.08.2018	4320	0	0	11.84	44.88	14.03.2007
ОФЗ 46017	106.38	-0.02	6.56	03.08.2016	3564	6	10 852 729	18.74	22.44	15.11.2006
ОФЗ 46018	111.48	-0.15	6.60	24.11.2021	5503	9	65 779 282	12.49	23.68	13.12.2006
ОФЗ 46020	102.55	-0.23	6.81	06.02.2036	10690	8	22 576 082	14.37	34.41	14.02.2007
ОФЗ 48001	105.02	0.40	7.27	31.10.2018	4383	3	3 165	76.49	79.78	15.11.2006

Ежедневный обзор рынка рублевых облигаций

Кривая доходности облигаций 1-го эшелона



Кривая доходности государственных облигаций



Контактная информация
ОАО «Брокерский дом Открытие»

129010, Москва, Протопоповский переулок. д.19/10

Телефон: (095) 232-99-66. Факс: (095) 956-47-00

<http://www.bdopen.ru> e-mail info@open.ru

Отдел по работе с клиентами	Тужилова Жанна Начальник отдела	Тел.232-99-66 Добавочный 165	zhanna@open.ru
	Горячева Анна специалист	Добавочный 169	Goryacheva@open.ru
	Кузовкина Ольга специалист	Добавочный 228	Kuzovkina@open.ru
Отдел торговых операций	Григорий Аксенов начальник отдела	Тел.232-99-66 Добавочный 124	Agb@open.ru
	Томилин Андрей трейдер ММВБ	Тел. 777-34-87	Tomilin@open.ru
	Гневко Дмитрий трейдер ММВБ	Тел. 777-34-87	Dima@open.ru
	Костюк Константин трейдер срочный рынок ФОРТС	Тел. 745-86-57	Kostuk@open.ru
	Калачев Владислав котировки опционов по запросу	Тел. 232-99-66 Добавочный 139	kvlad@open.ru
Аналитическое управление	Шехмамetyев Халиль Начальник управления	добавочный 573	sha@open.ru
	Мильчакова Наталья Начальник отдела фундаментального анализа	добавочный 569	n.milchakova@open.ru
	Афонин Александр аналитик по облигациям	добавочный 571	afonin@open.ru
	Пивень Валерий аналитик по международным рынкам и макроэкономике	добавочный 575	valerypiven@open.ru
	Каленкович Алексей аналитик по производным инструментам	добавочный 231	kalenkovich@open.ru
	Тищенко Кирилл аналитик по телекомам	добавочный 572	tkv@open.ru
	Кривохижин Сергей аналитик по металлургии	добавочный 574	ksy@open.ru

Информация, содержащаяся в данном обзоре, предназначена исключительно для сведения клиентов компании, при этом она носит сугубо информационный характер и не является предложением о покупке или продаже ценных бумаг. Несмотря на то, что сведения, представленные в данном обзоре, были отобраны тщательным образом, «Брокерский дом Открытие» не претендует на полноту и точность предоставленных данных. Кроме того, Компания не берет на себя обязательства регулярно обновлять информацию, которая содержится в обзоре или исправлять возможные неточности. /Аналитический отдел тел 232-9966, mail: research@open.ru.