

**Новости**

- Совет директоров ЗАО "Дикая Орхидея" утвердил решение о выпуске облигаций 1-й серии на 1 млрд. рублей. По открытой подписке на ФБ ММВБ планируется разместить 1 млн. неконвертируемых процентных облигаций на предъявителя по номинальной стоимости в 1 тыс. рублей. Облигации погашаются в 1092-й день с даты начала размещения.
- Международное рейтинговое агентство Standard & Poor's присвоило в среду рейтинг по российской шкале на уровне "ruBBB" планируемому выпуску приоритетных необеспеченных облигаций российской розничной торговой сети ООО "Торговый дом "Копейка". Объем выпуска - 4 млрд. руб.
- Международное рейтинговое агентство Fitch поставило рейтинги Импэксбанка на пересмотр в возможность повышения после сообщения о его слиянии с австрийским Raiffeisen International Bank AG. На пересмотр поставлены долгосрочный рейтинг банка "B-", краткосрочный "B" и рейтинг поддержки "5". Пересмотр рейтинг был вызван сообщением о покупке австрийским банком Raiffeisen 100% акций Импэксбанка.

▪ ООО "Трансаэро-Финансы" (дочерняя структура ОАО "Авиационная компания "Трансаэро") начнет размещение трехлетних облигаций первой серии на 2,5 млрд. рублей 9 февраля 2006 года. Компания намерена разместить 2,5 млн. облигаций номинальной стоимостью 1 тыс. рублей по открытой подписке. Срок обращения ценных бумаг составит 3 года. Условиями выпуска предусмотрена 1,5-годовая оферта.

**Корпоративные и муниципальные облигации**

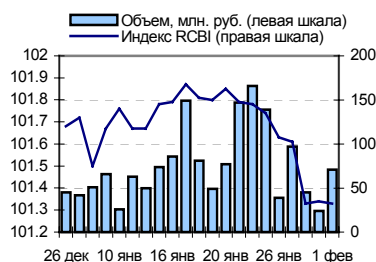
В среду на рынке рублевых облигаций цены большинства бумаг продолжили повышаться. Котировки облигаций компаний первого эшелона по итогам торгов практически не изменились, в то время как среди бумаг компаний второго-третьего эшелона наблюдался рост цен. Поддержку рынку оказывала заметное улучшение обстановки на межбанковском рынке, где ставки по кредитам существенно снизились на фоне роста рублевой ликвидности. Стабильная обстановка на валютном рынке и рынке российских еврооблигаций также благоприятно влияла на ход торгов рублевыми бумагами. Лидером по обороту торгов и росту цены среди корпоративных бумаг стали облигации Импэксбанка 3-й серии, что стало следствием появления новостей о покупке российского банка австрийским Райффайзенбанком. Объем торгов по сравнению с предыдущим днем немного снизился и составил 11,1 млрд. руб. против 13,8 млрд. руб. днем ранее.

Рост котировок рублевых облигаций продолжится. Поддержку рынку будет оказывать благоприятная обстановка с рублевой ликвидностью в банковской системе и стабильная ситуация на валютном рынке.

**События рынка рублевых облигаций на ближайшие дни**

Дата	Выпуск	Событие
2	Пенсионные Инвестиции 1	Выплата по 3-му купону Ставка купона: 13% годовых
	НЛК 1	Выплата по 1-му купону Ставка купона: 11.9% годовых
	Газпромбанк 1	Размещение на ММВБ облигаций
	Виктория-Финанс 1	Размещение на ММВБ облигаций
	Клинский Район 34001	Выплата по 1-му купону Ставка купона: 12% годовых

**Индекс корпоративных облигаций ММВБ (RCBI)**



**Ближайшие оферты и погашения**

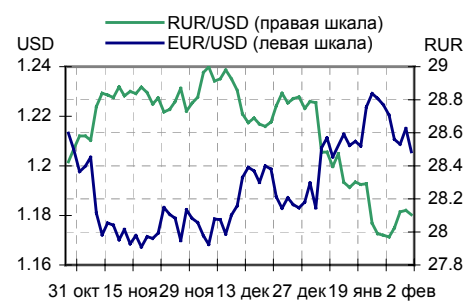
Бумага	Доход-ть	Цена	НКД	Дней до погашения/оферты
ЮТК-02 об.	12.97	99.98	57.27	8
САНОС-01об	8.14	100.20	65.21	13
СУЭК-02	7.66	100.15	22.6	16
КамскДол 1	16.45	100.05	32.03	20
ВолТел43об	9.69	100.20	25.29	21
ВТБ - 3об.	2.34	100.69	96.27	22
РусСтанд-4	9.02	100.00	37.68	30
РусТекс 2	11.74	100.25	56.81	37
ЭФКО-01 об	10.30	100.35	32.22	42
Парнас-М 1	8.64	100.50	16.77	43

Курсив – наличие оферты.

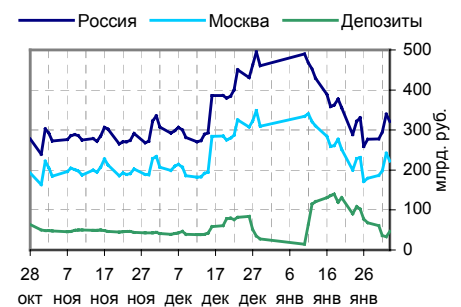
**Основные индикаторы**

	Значение	изм.
RUR/USD	28.1042	-0.0263
RUR/EUR	34.1354	0.0862
EUR/USD	1.2056	-0.0094
изм. б.п.		
RCBI	101.33	-1
MIACR 1 день, %	2.73	-613
Москва 39, YTM % год.	6.69	-2
RUS30, YTM % год.	5.69	2
UST10, YTM % год.	4.56	4
Остатки на к/с, млрд. руб.		
по России	320.4	-5.76
по Москве	222.1	-8.07
Депозиты банков	46.3	41.16
Объем торгов, млн. руб.		
Биржа	1 951	8.03
РПС	8 493	-28.46
РЕПО	647	365.47

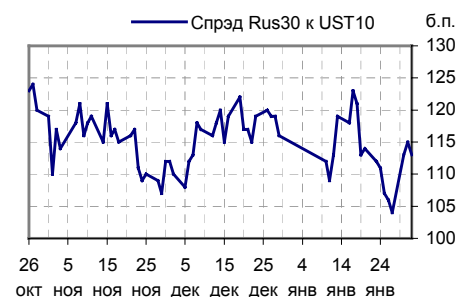
**Курсы валют**



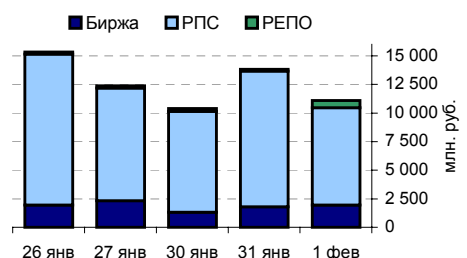
**Остатки на к/с, млрд. руб.**



**Спрэд Россия 30 и US Treasures 10**



**Объем торгов на ММВБ, млн. руб.**



## Ежедневный обзор рынка рублевых облигаций

### Корпоративные облигации

#### Лидеры роста/падения\*

	УТМ	Цена закр.	НКД	До погаш.	Оборот, руб.	Кол-во сделок	Измен. цены, %
МатрицаФ-1	10.96	102	16.54	1 043	29 580 000	1	2.31
ЧТПЗ 01об	8.39	102.7	10.93	1 596	1 426 030	2	1.63
Импэксб-3	8.22	101.4	21.03	1 381	95 207 015	20	1.40
АЦБК-Инв 1	11.32	101.49	20.34	218	1 003 256	2	1.19
МКШВ-01	11.92	103	38	452	1 544 696	3	0.93
АЦБК-Инв 2	10.62	101.2	22.95	839	1 012 000	1	0.70
ВолаБрЗ-01	9.6	101.6	41.7	407	1 202 944	1	0.59
ПИТ-Инв-02	7.81	104.05	49.97	1 146	1 041	1	0.53
Микоян-1об	7.45	103.7	50.3	229	79 898	3	0.50
АИЖК 1об	6.87	110.75	18684.93	1 034	65 447 000	3	0.41
	УТМ	Цена закр.	НКД	До погаш.	Оборот, руб.	Кол-во сделок	Измен. цены, %
НижЛениИнв	16.6	100	9.64	888	150 000	1	-4.40
ЦНТ-01 обл	12.76	102	31.12	202	102 000	2	-1.50
Разгуляй-1	14.32	100	22.63	124	20 000	1	-1.14
РЕСТОРАНС2	10.89	99	7.67	882	212 850	1	-1.00
АдаманФ1об	12.2	102	21.25	855	85 730	2	-0.97
ЮСКК 01обл	18.28	98.6	11.12	881	571 880	6	-0.89
МИА-1об	0	101.5	1.34	2 423	113 124	4	-0.49
ХайлендГФ1	11.51	100.6	9.21	791	559 364	14	-0.40
ЛОМО-02 об	12.09	101	8.56	160	1 102 210	4	-0.39
ПятерочкаФ	8.51	111	24.15	1 561	6 023 600	13	-0.36

#### Лидеры по обороту\*

	УТМ	Цена закр.	НКД	До погаш.	Оборот, руб.	Кол-во сделок	Измен. цены, %
Импэксб-3	8.22	101.4	21.03	1 381	95 207 015	20	1.40
РуссНефть1	9.28	100.41	11.91	1 773	94 731 726	35	-0.04
АИЖК 1об	6.87	110.75	18684.93	1 034	65 447 000	3	0.41
ФСК ЭЭС-02	7.19	104.4	8.14	1 602	57 917 252	14	0.29
ВлгТлкВТ-3	8.4	100.85	13.27	1 763	53 805 258	12	0.00
МарийНПЗ	12.76	100	14.61	1 049	53 101 950	23	0.00
ВТБ - 5 об	6.6	99.72	1.02	2 815	49 860 000	1	-0.18
ЮТК-03 об.	11.23	100.2	39.43	1 347	43 724 800	16	-0.04
ГАЗПРОМ А6	6.7	101.1	33.13	1 282	41 387 987	12	0.05
ЦентрТел-4	-1	116.65	63.14	1 297	39 453 000	13	0.21

### Муниципальные облигации

#### Лидеры роста/падения\*

	УТМ	Цена закр.	НКД	До погаш.	Оборот, руб.	Кол-во сделок	Измен. цены, %
КОМИ 7в об	7.56	111.2	23.01	2 851	989 446	13	1.00
МГор38-об	6.35	115.6	10.14	1 789	40 082	2	0.78
НовсибОбл1	7.31	103	1.48	176	1 634 765	14	0.34
МГор32-об	3.85	101.9	18.63	113	5 095	1	0.34
МГор35-об	4.15	102.19	12.33	137	5 110	1	0.31
НовсибОбл2	7.48	110.2	22.59	666	424 270	1	0.27
НовсибО-05	7.96	101.86	10.6	1 413	8 771 770	4	0.26
МГор43-об	6.02	108.75	20.83	836	3 015 638	1	0.23
Мос.обл.4в	6.7	112.86	2.41	1 175	2 259 442	3	0.23
КрасЯрск05	7.75	99.74	17.98	990	766 003	1	0.23
	УТМ	Цена закр.	НКД	До погаш.	Оборот, руб.	Кол-во сделок	Измен. цены, %
Белгор2003	7.82	112.45	37.74	818	1 124 500	1	-0.97
МГор40-об	6.59	105.8	1.64	632	1 058	1	-0.89
Якут-05 об	7.63	101.35	3.21	444	131 755	1	-0.73
Башкорт4об	7.48	101	30.55	589	516 634	12	-0.39
Якут-06 об	7.7	108	20.82	1 562	4 644 900	2	-0.28
Волгогр 01	7.92	104.25	3.63	897	1 043	1	-0.24
Мос.обл.5в	6.72	109.85	24.66	1518	56 482 375	10	-0.18
Казань01об	7.39	101.5	3.74	170	10 205 750	4	-0.15
ВоронежОбл	7.34	110.15	17.45	682	250 041	1	-0.14
Новсиб 3об	7.76	114.4	7.84	1259	573 144	2	-0.13

#### Лидеры по обороту\*

	УТМ	Цена закр.	НКД	До погаш.	Оборот, руб.	Кол-во сделок	Измен. цены, %
МГор39-об	6.69	112.39	3.01	3092	250 148 064	34	0.12
Мос.обл.5в	6.72	109.85	24.66	1518	56 482 375	10	-0.18
МГор37-об	5.1	103.13	10.96	234	25 576 240	2	-0.02
Казань01об	7.39	101.5	3.74	170	10 205 750	4	-0.15
ЯНАО-1 об	6.72	108.2	54.24	914	8 897 556	4	0.09
НовсибО-05	7.96	101.86	10.6	1413	8 771 770	4	0.26
Якут-06 об	7.7	108	20.82	1562	4 644 900	2	-0.28
ВоронежОбл	7.47	114.99	17.1	1233	3 138 316	2	0.10
МГор43-об	6.02	108.75	20.83	836	3 015 638	1	0.23
Мос.обл.4в	6.7	112.86	2.41	1175	2 259 442	3	0.23

\* - По итогам торгов на ММВБ

**Ежедневный обзор рынка рублевых облигаций**
**Итоги торгов корпоративными и региональными облигациями на ММВБ\* (1.02.2006)**

	Цена, % от номинала	НКД, руб.	Изм. цены, %	Доходность к погашению, % годовых	Объем торгов, руб.	Кол-во сделок	Погашение
<b>Телекоммуникации</b>							
ВымпКомФ-1	100.70	21.16	0	7.43	0	0	16.05.2006
СибТлк-3об	103.10	7.55	-0.1	7.66	9 016 647	7	14.07.2006
СЗТелек3об	103.15	15.71	0	7.81	700 315	13	24.02.2011
СМАРТС 03	101.41	46.36	0.19	11.81	101 600	1	29.09.2009
Таттелеком	104.50	26.76	0.24	8.01	1 068 385	2	06.05.2007
УралСвзИн6	103.00	5.86	0	7.57	0	0	18.07.2006
ЦентрТел-3	102.63	46.69	-0.03	8.09	4 273 715	5	15.09.2006
ЦентрТел-4	116.40	63.14	0.21	-1	39 453 000	13	21.08.2009
ЮТК-02 об.	99.98	57.53	0	13.16	0	0	07.02.2007
ЮТК-03 об.	100.24	39.43	-0.04	11.23	43 724 800	16	10.10.2009
<b>Банки</b>							
АК БАРС-01	100.50	28.69	0	5.85	0	0	05.04.2006
ВТБ - 3об.	100.69	96.66	0	1.83	0	0	22.02.2006
Зенит 1обл	100.20	30.74	-0.05	7.42	4 365 055	2	24.03.2007
РОСБАНК-1	101.65	43.34	0	7.7	0	0	15.02.2009
РусСтанд-2	102.27	18.85	0	7.68	0	0	14.06.2006
РусСтанд-3	100.05	37.05	0	8.46	0	0	22.08.2007
ТатфондБ 2	100.40	31.55	-0.01	10.08	8 833 382	6	26.04.2006
ХКФ Банк-2	99.50	18.16	0	10.49	0	0	11.05.2010
<b>Добывающие</b>							
ГАЗПРОМ А3	100.84	2.00	0	7.32	0	0	18.01.2007
ГАЗПРОМ А5	102.00	23.47	0	6.4	102 000	1	09.10.2007
ГАЗПРОМ А6	101.05	33.13	0.05	6.7	41 387 987	12	06.08.2009
Лукойл2обл	101.94	14.10	0.25	6.69	27 994 487	6	17.11.2009
НГК ИТЕРА	100.75	14.96	0.12	9.43	4 032 400	2	07.12.2007
<b>Легкая промышленность</b>							
Балтимор01	94.00	1.64	0	12.16	0	0	05.09.2006
ВБД ПП 1об	100.75	34.80	0.05	0	24 901 132	7	11.04.2006
КрВост-Инв	102.75	50.41	0	8.92	5 758 941	5	25.02.2007
ОГО-агро-1	101.26	43.74	0.24	14.22	2 390 488	14	22.04.2007
РусТекстил	103.99	72.62	-0.23	12.53	995 682	6	12.09.2006
СанИнтБрюф	103.26	60.19	0	6.79	0	0	15.08.2006
<b>Металлургия</b>							
Мечел ТД-1	101.35	15.13	0.15	7.65	6 498 000	4	12.06.2009
МечелСГ1об	101.02	20.21	-0.12	7.76	5 045 000	1	22.11.2007
ОМК 1 об	102.58	13.86	-0.03	8.14	1 649 004	1	12.06.2008
РусАлф-2в	100.80	16.00	0	7.46	0	0	20.05.2007
ТЧМ 02обл.	100.10	18.38	0	10.87	0	0	02.12.2007
ЧТПЗ 01об	101.05	10.93	1.63	8.39	1 426 030	2	16.06.2010
<b>Машиностроение</b>							
АВТОВАЗ об	101.75	42.35	-0.15	7.7	4 684 826	4	13.08.2008
ГТ-ТЭЦ 2об	101.20	14.04	0.14	9.03	207 087	3	22.06.2006
ИжАвто-01	99.40	41.04	-0.05	11.58	8 957 030	8	14.03.2007
МиГ-Ф обл.	100.00	16.11	0	10.75	0	0	03.06.2009
ОМЗ - 4 об	103.30	59.73	0	8.42	282 009	2	26.02.2009
<b>Энергетика</b>							
Башкирэн2в	101.75	41.64	0	7.89	0	0	22.02.2007
Ленэнерг01	101.75	29.21	-0.15	9	640 080	2	19.04.2007
СвердлЭн-1	101.30	44.01	0.39	8.99	1 017	1	01.03.2007
ФСК ЕЭС-01	103.60	10.37	0	6.83	274 640	2	18.12.2007
<b>Муниципальные</b>							
КОМИ 7в об	110.10	23.01	1	7.56	989 446	13	22.11.2013
ЛенОбл-3об	130.00	17.38	0	7.76	0	0	05.12.2014
МГор39-об	112.25	3.01	0.12	6.69	250 148 064	34	21.07.2014
Мос.обл.4в	112.60	2.41	0.23	6.7	2 259 442	3	21.04.2009
Мос.обл.5в	110.05	24.66	-0.18	6.72	56 482 375	10	30.03.2010
НижегорОбл1	103.75	0.00	0	6.79	0	0	01.11.2006
Новсиб 2об	104.24	18.74	0	6.97	0	0	07.12.2006
НовсибОбл2	109.90	22.59	0.27	7.48	424 270	1	29.11.2007
ЯрОбл-03	103.40	17.49	0	7.6	0	0	17.11.2006
ЯрОбл-03	103.55	14.04	0	7.63	0	0	17.11.2006

\* - наиболее ликвидными выпусками.

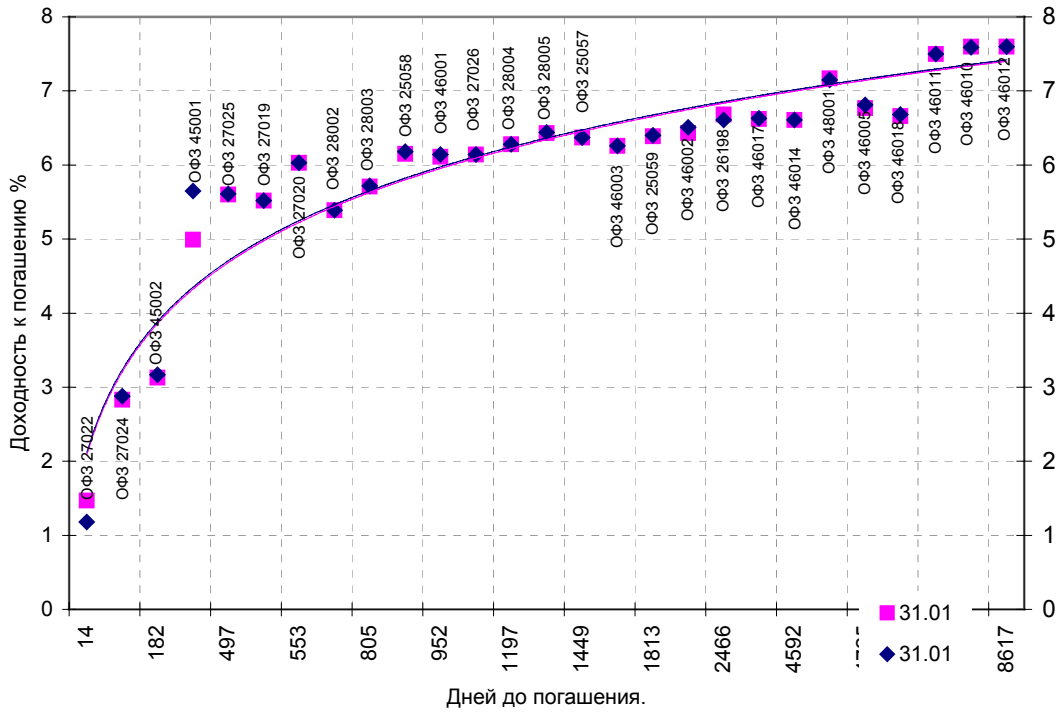
## Ежедневный обзор рынка рублевых облигаций

### Государственные облигации

Цены ОФЗ в среду изменились незначительно на фоне низких торговых оборотов. Низкая активность участников рынка рублевых гособлигаций связана с проведением аукциона по продаже ОФЗ серии 25060 и аукционному доразмещению выпуска 25059. На аукционе по доразмещению было продано бумаг на общую сумму 2 млрд. 498 млн. рублей по номиналу при объеме предложения 2 млрд. 513 млн. рублей и спросе на уровне 7 млрд. 823 млн. рублей по номиналу. Средневзвешенная цена ОФЗ-ПД 25059 с погашением 19 января 2011 года составила 99,4% от номинала, что соответствует доходности 6,39% годовых. Аукцион по продаже нового выпуска ОФЗ 25060 прошел не очень успешно, выпуск был выкуплен лишь на 56,62%. Объем проданных бумаг составил 4 млрд. 530 млн. рублей по номиналу при объеме предложения 8 млрд. рублей и спросе 14 млрд. 37 млн. рублей по номиналу. Средневзвешенная цена ОФЗ-ПД 25060 с погашением 29 апреля 2009 года составила на аукционе 98,9467% от номинала, что соответствует доходности 6,30% годовых. Объем торгов на рынке ОФЗ 1 февраля (без учета аукционов) вырос относительно уровня вторника и составил 675 млн. рублей против 450 млн. рублей. Средневзвешенная доходность рынка ОФЗ-АД и ОФЗ-ФД 1 февраля снизилась на 0,02 процентного пункта - до 6,24% годовых.

Выпуск	Цена последн. сделки, % от. ном.	Изм-е цены, %	Доходн., % год	Дата погашения	Дней до погашения	Кол-во сделок	Оборот, руб.	НКД, руб.	Размер купона, руб.	Дата выпл. куп., гтггммдд
ОБР 04002	0.00	0.00	5.48	23.06.2009	1238	0	0	0	0	0
ОБР 04003	98.39	0.01	4.45	22.09.2009	1329	3	137 434 604	0	0	0
ОФЗ 25057	104.10	0.00	6.37	20.01.2010	1449	1	5 879 568	1.42	18.45	20060426
ОФЗ 25058	100.61	0.06	6.15	30.04.2008	819	9	7 051 746	0	15.71	20060503
ОФЗ 25059	99.40	0.05	6.39	19.01.2011	1813	97	2 484 986 565	1.17	15.21	20060426
ОФЗ 26175	0.00	0.00	0.00	20.11.2006	292	0	0	3.95	19.95	20061120
ОФЗ 26176	0.00	0.00	0.00	20.11.2007	657	0	0	3.89	19.95	20061121
ОФЗ 26177	0.00	0.00	0.00	20.11.2008	1023	0	0	3.78	19.95	20061123
ОФЗ 26178	0.00	0.00	0.00	20.11.2009	1388	0	0	3.73	19.95	20061124
ОФЗ 26198	96.35	-0.36	6.68	02.11.2012	2466	3	22 371 000	14.63	60	20061104
ОФЗ 27019	0.00	0.00	5.52	18.07.2007	532	0	0	3.84	49.86	20060719
ОФЗ 27020	0.00	0.00	6.03	08.08.2007	553	0	0	47.94	49.86	20060208
ОФЗ 27022	100.25	-0.03	1.47	15.02.2006	14	1	5 013	16.88	19.95	20060215
ОФЗ 27024	100.88	0.00	2.83	19.04.2006	77	1	5 044	2.68	17.45	20060419
ОФЗ 27025	0.00	0.00	5.60	13.06.2007	497	0	0	9.4	17.45	20060315
ОФЗ 27026	0.00	0.00	6.14	11.03.2009	1134	0	0	10.07	18.7	20060315
ОФЗ 28002	0.00	0.00	5.39	12.03.2008	770	0	0	38.35	49.86	20060315
ОФЗ 28003	0.00	0.00	5.71	16.04.2008	805	0	0	28.77	49.86	20060419
ОФЗ 28004	0.00	0.00	6.28	13.05.2009	1197	0	0	21.09	49.86	20060517
ОФЗ 28005	0.00	0.00	6.43	03.06.2009	1218	0	0	15.34	49.86	20060607
ОФЗ 45001	102.68	0.32	4.99	15.11.2006	287	11	77 025 488	10.55	12.47	20060215
ОФЗ 45002	0.00	0.00	3.13	02.08.2006	182	0	0	0	14.96	20060802
ОФЗ 46001	107.00	0.05	6.11	10.09.2008	952	5	26 755 458	13.42	24.93	20060315
ОФЗ 46002	111.62	0.38	6.43	08.08.2012	2380	5	11 754 065	46.02	49.86	20060215
ОФЗ 46003	0.00	0.00	6.26	14.07.2010	1624	0	0	3.84	49.86	20060719
ОФЗ 46005	44.85	0.52	6.77	09.01.2019	4725	1	4 485 000	0	0	0
ОФЗ 46010	0.00	0.00	7.60	17.05.2028	8141	0	0	0	0	20060614
ОФЗ 46011	0.00	0.00	7.50	20.08.2025	7140	0	0	0	0	20060913
ОФЗ 46012	0.00	0.00	7.60	05.09.2029	8617	0	0	3.95	12.08	20061004
ОФЗ 46014	0.00	0.00	6.61	29.08.2018	4592	0	0	38.35	49.86	20060315
ОФЗ 46017	107.50	0.05	6.62	03.08.2016	3836	5	61 205 000	18.99	22.44	20060215
ОФЗ 46018	112.60	0.13	6.66	24.11.2021	5775	6	87 779 000	12.75	23.68	20060315
ОФЗ 48001	106.00	-0.19	7.17	31.10.2018	4655	1	5 724 000	16.88	79.78	20061115

Кривая доходности государственных облигаций



**Контактная информация**

ОАО «Брокерский дом Открытие»,  
105066 Москва, ул. Александра Лукьянова д. 3.  
Телефон: (095) 232-99-66  
Факс: (095) 956-47-00  
[www.open.ru](http://www.open.ru)  
[info@open.ru](mailto:info@open.ru)

Отдел по работе с клиентами	<b>Тужилова Жанна</b> Начальник отдела	Тел.232-99-66 добавочный 165	<a href="mailto:zhanna@open.ru">zhanna@open.ru</a>
	<b>Горячева Анна</b> специалист	добавочный 169	<a href="mailto:Goryacheva@open.ru">Goryacheva@open.ru</a>
	<b>Кузовкина Ольга</b> специалист	добавочный 228	<a href="mailto:Kuzovkina@open.ru">Kuzovkina@open.ru</a>
Отдел торговых операций	<b>Григорий Аксенов</b> начальник отдела	Тел.232-99-66 добавочный 124	<a href="mailto:Agb@open.ru">Agb@open.ru</a>
	<b>Томилин Андрей</b> трейдер ММВБ	Тел. 777-34-87	<a href="mailto:Tomilin@open.ru">Tomilin@open.ru</a>
	<b>Гневко Дмитрий</b> трейдер ММВБ	Тел. 777-34-87	<a href="mailto:Dima@open.ru">Dima@open.ru</a>
	<b>Костюк Константин</b> трейдер срочный рынок ФОРТС	Тел. 745-86-57	<a href="mailto:Kostuk@open.ru">Kostuk@open.ru</a>
	<b>Калачев Владислав</b> котировки опционов по запросу	Тел. 232-99-66 добавочный 139	<a href="mailto:kvlad@open.ru">kvlad@open.ru</a>
Аналитическое управление	<b>Шехмаматьев Халиль</b> Начальник управления	добавочный 230	<a href="mailto:sha@open.ru">sha@open.ru</a>
	<b>Мильчакова Наталья</b> Начальник отдела фундаментального анализа	добавочный 210	<a href="mailto:n.milchakova@open.ru">n.milchakova@open.ru</a>
	<b>Афонин Александр</b> аналитик по облигациям	добавочный 173	<a href="mailto:afonin@open.ru">afonin@open.ru</a>
	<b>Пивень Валерий</b> аналитик по международным рынкам	добавочный 232	<a href="mailto:valerypiven@open.ru">valerypiven@open.ru</a>
	<b>Каленкович Алексей</b> аналитик по производным инструментам	добавочный 231	<a href="mailto:kalenkovich@open.ru">kalenkovich@open.ru</a>
	<b>Тищенко Кирилл</b> аналитик	Добавочный 127	

Информация, содержащаяся в данном обзоре, предназначена исключительно для сведения клиентов компании, при этом она носит сугубо информационный характер и не является предложением о покупке или продаже ценных бумаг. Несмотря на то, что сведения, представленные в данном обзоре, были отобраны тщательным образом, «Брокерский дом Открытие» не претендует на полноту и точность предоставленных данных. Кроме того, Компания не берет на себя обязательства регулярно обновлять информацию, которая содержится в обзоре или исправлять возможные неточности. /Аналитический отдел тел 232-9966, mail: [research@open.ru](mailto:research@open.ru).