

**Новости**

- ООО "Икс 5 Финанс", SPV-компания X5 Retail Group, управляющей розничными сетями "Перекресток" и "Пятерочка", планирует разместить три облигационных выпуска на общую сумму 25 млрд рублей. Компания выпустит облигации первой серии на 9 млрд рублей, второй серии - на 8 млрд рублей, третьей серии - на 8 млрд рублей. Срок обращения облигаций всех выпусков составит 7 лет.
- Финансбанк 7 февраля начнет размещение дебютного облигационного займа объемом эмиссии 3,5 млрд рублей. Бумаги имеют 6 полугодовых купонов. Срок обращения - 3 года.
- ОАО "Северсталь-Авто" выкупило по ofercie 50,79% облигаций 1-й серии общим объемом 1,5 млрд рублей. Выкуплены бумаги на 761,811 млн рублей. Выкуп проходил по номиналу (1 тыс. рублей).
- АО "Ленэнерго" в 2006 году получило чистую прибыль по РСБУ в размере 390 млн рублей против убытка в размере 493 млн рублей по итогам 2005 года. При этом прибыль от операционной деятельности снизилась в 2,8 раза и составила 712 млн рублей. Выручка сократилась в 2,6 раза - до 10,6 млрд рублей.

**Корпоративные и муниципальные облигации**

В четверг на рынке рублевых облигаций наблюдался рост котировок по большинству выпусков на фоне заметно увеличившейся активности торгов. Росту цен долговых бумаг способствовали позитивные внешние и внутренние факторы. С наступлением нового месяца спрос на рубли уменьшился, благодаря чему ставки по межбанковским кредитам снизились. На внешних долговых рынках котировки большинства бумаг росли вслед за позитивной динамикой цен американских казначейских облигаций. Американские госбумаги начали расти после объявления итогов заседания ФРС США, на базовую котировку которой оставили без изменения, а сопроводительный комментарий усилил уверенность инвесторов в том, что в ближайшее время ставка не изменится.

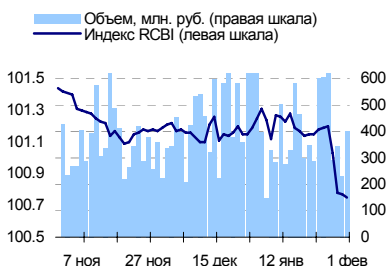
Объем торгов по корпоративным и муниципальным облигациям в четверг составил 25,4 млрд рублей против 11,8 млрд рублей днем ранее.

Сегодня на рынке рублевых облигаций тенденция к росту цен сохранится. Как и днем ранее, поддерживать рынок будет благоприятная внутренняя и внешняя обстановка.

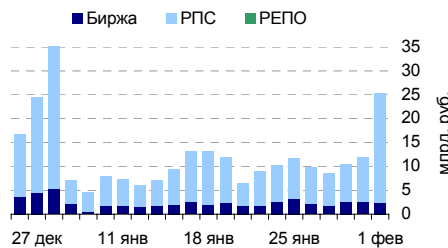
**События рынка рублевых облигаций на ближайшие дни**

Дата	Выпуск	Купон, Событие	Объем, млн руб
2	Ленэнерго 2	Размещение на ММВБ	3 000.00
4	Таттелеком	29.38	17.63

**Индекс корпоративных облигаций ММВБ (RCBI)**



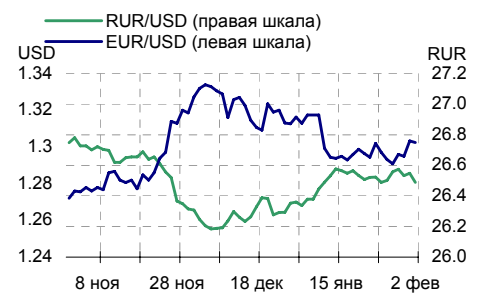
**Объем торгов на ММВБ, млн. руб.**



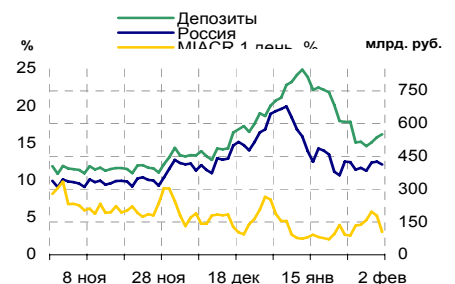
**Основные индикаторы**

	Значение	изм.
RUR/USD	26.4882	-0.0602
RUR/EUR	34.4929	0.1127
EUR/USD	1.3024	-0.0009
	изм. б.п.	
RCBI	100.75	-2
MIACR 1 день, %	3.08	-216
Москва 39, YTM % год.	6.69	-1
RUS30, YTM % год.	5.83	-5
UST10, YTM % год.	4.84	2
	изм. %	
<b>Остатки на к/с, млрд. руб.</b>		
по России	412.6	-3.05
по Москве	287.8	-2.77
Депозиты банков	138.0	23.99
	изм. %	
<b>Объем торгов, млн. руб.</b>		
Биржа	2 371	-9.05
РПС	23 054	150.23
РЕПО	0	0.00
ОФЗ	741	94.09

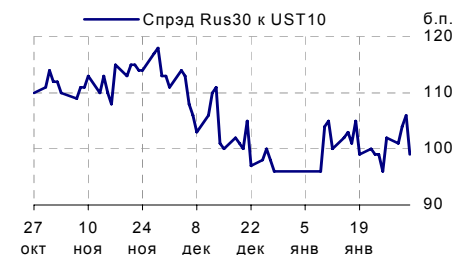
**Курсы валют**



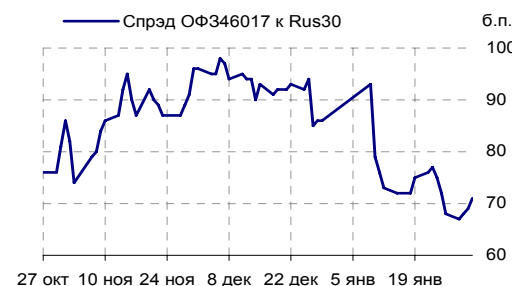
**Остатки на к/с, млрд. руб.**



**Спрэд Россия 30 и US Treasures 10**



**Спрэд ОФЗ 46017 и Россия 30**



## Ежедневный обзор рынка рублевых облигаций

### Корпоративные облигации

#### Лидеры роста/падения\*

	YTM	Цена закр.	НКД	До погаш.	Оборот, руб.	Кол-во сделок	Измен. цены, %
НижЛенинв	0	100	7.72	523	100 000	1	1.01
МИА-1об	0	102.35	4.71	2 058	68 420	4	0.84
РЕСТОРАНС2	10.54	99.8	7.95	517	11 976	1	0.60
СамараАвиа	8.71	100.49	56.38	35	12 987 206	4	0.59
НЛК 01	12.96	99.9	0	364	10 989	1	0.39
ЭнргсбРес1	16.31	100.38	4.19	1 447	1 004	1	0.38
АЦБК-Инв 3	9.19	100.72	3.82	1 533	505 618	3	0.36
Метзавод	9.39	99.2	36.68	757	4 949 088	1	0.35
ВлгТлкВТ-4	7.64	101.3	11.16	2 406	3 540 400	4	0.35
Вагонмаш 1	10.81	103.7	15.53	504	697 566	8	0.34
ОСТ-2об	28.42	96.55	29.69	462	6 405 436	12	-1.93
РуссНефть1	17.73	88	12.16	1 408	56 405 337	47	-1.73
КИТФинБанк	9.28	101.54	12.6	686	710 780	1	-1.40
БашкирэнЗв	8.84	99.5	7.5	1 497	28 855 000	1	-0.50
Евросервис	14.93	99.25	15.97	320	253 085	4	-0.48
ЖилсоцФ-1	11.85	99.95	30.88	994	121 795	2	-0.45
М-ИНДУСТР	12.53	100.3	54.71	1 657	2 216 097	4	-0.40
КМБ-Банк2	7.52	100.6	12.1	1 763	10 060 000	1	-0.40
ЕПК-1	11.17	99.01	30.48	609	198 362	3	-0.39
МаирИнв-01	12.81	100	10.11	61	100 000	1	-0.35

#### Лидеры по обороту\*

	YTM	Цена закр.	НКД	До погаш.	Оборот, руб.	Кол-во сделок	Измен. цены, %
ВостСервФ1	11.27	100	42.15	952	202 000 000	13	0.00
Мосэнерго1	7.47	100.47	27.89	1 685	111 519 500	4	0.07
РКС-01	8.64	100.7	28.17	804	100 700 000	1	-0.10
МвидеоФ-01	10.21	100	19.45	1 021	100 000 000	2	0.00
ЮТК-04 об.	8.09	103.55	12.33	1 042	65 863 163	8	0.19
РазгуляйФ1	10.06	100.25	37.49	609	58 185 486	16	0.24
РуссНефть1	17.73	88	12.16	1 408	56 405 337	47	-1.73
ГАЗПРОМ А8	7.14	99.93	17.45	1 729	56 020 332	15	0.03
Удмнефтпр	9.41	100.59	16.14	578	39 119 950	5	0.04
ФСК ЕЭС-02	7.16	103.6	8.36	1 237	34 733 415	7	0.19

### Муниципальные облигации

#### Лидеры роста/падения\*

	YTM	Цена закр.	НКД	До погаш.	Оборот, руб.	Кол-во сделок	Измен. цены, %
ЛенОбл-2об	6.53	125.5	19.19	1 406	2 459 800	4	2.03
Новсиб 3об	7.58	110.45	7.48	894	1 105	1	0.76
КалужОбл	8.3	100.72	9.62	326	1 007	1	0.72
ВолгогрОб1	7.89	105.4	13.8	1 232	1 054	1	0.38
НовсибО-05	7.54	101.5	10.25	1 048	862 750	12	0.30
ВоронежОб3	8.1	107.71	8.71	1 607	23 264 244	10	0.29
ВолгогрОб3	8.26	100	15.76	1 203	35 850 000	1	0.25
Казань02об	7.49	100.5	6.03	69	5 129 759	10	0.20
Томск.об-2	7.25	101.9	30.41	254	1 019	1	0.20
ТульскОб 1	7.48	102.66	8.15	878	25 216 442	23	0.19
ЛенОбл-3об	7.38	129	16.44	2 864	665 640	11	-0.31
Томск.об-4	7.9	98.66	8.11	1 789	1 303 299	3	-0.19
НижгорОбл2	7.09	102.99	25.53	640	272 929	2	-0.16
Удмуртия-1	8.18	100.3	8.09	695	25 578 402	7	-0.14
Астрахань1	8.91	102.06	12.75	1 050	1 020 600	1	-0.14
ВолгогрОбл	8.3	103.65	16.1	861	575 258	1	-0.14
МГор29-об	6.07	105.1	15.89	490	38 630 216	20	-0.10
МГор44-об	6.73	109.5	10.68	3065	12 461 804	7	-0.09
ИркОбл31-4	8.22	99.81	17.86	1210	4 371 678	4	-0.09
ИркОбл-а01	8.35	100.81	1.25	171	966 957	3	-0.09

#### Лидеры по обороту\*

	YTM	Цена закр.	НКД	До погаш.	Оборот, руб.	Кол-во сделок	Измен. цены, %
Мос.обл.6в	7.02	107.55	24.66	1538	49 959 881	7	0.00
МГор29-об	6.07	105.1	15.89	490	38 630 216	20	-0.10
ВолгогрОб3	8.26	100	15.76	1203	35 850 000	1	0.25
Удмуртия-1	8.18	100.3	8.09	695	25 578 402	7	-0.14
ТульскОб 1	7.48	102.66	8.15	878	25 216 442	23	0.19
ВоронежОб3	8.1	107.71	8.71	1607	23 264 244	10	0.29
КОМИ 6в об	7.21	115.6	40.68	1351	21 594 914	3	0.17
МГор39-об	6.69	109.75	3.01	2727	20 680 971	12	0.09
ЯрОбл-04	7.17	106.8	20.14	845	18 156 000	3	0.00
КрасЯрск05	7.61	100.7	24.68	625	12 542 515	7	0.19

\* - По итогам торгов на ММВБ

**Ежедневный обзор рынка рублевых облигаций**
**Итоги торгов корпоративными и региональными облигациями на ММВБ\* (01.02.2007)**

	Цена, % от номинала	НКД, руб.	Изм. цены, %	Доходность к погашению, % годовых	Объем торгов, руб.	Погашение	Оферта
<b>Телекоммуникации</b>							
ВлгТлкВТ-3	102.60	13.51	-0.05	7.61	2 732 845	30.11.2010	
ДальСвз2об	102.95	13.82	-0.05	7.97	20 587 500	30.05.2012	02.06.2010
СибТлк-6об	100.60	28.60	0	7.58	0	16.09.2010	18.09.2008
УрСИ сер07	101.40	31.07	-0.14	7.89	497 383	13.03.2012	17.03.2009
ЦентрТел-4	114.00	62.76	0.1	7.76	11 065 520	21.08.2009	
ЮТК-03 об.	102.05	34.64	0.05	7.8	2 539 227	10.10.2009	09.10.2007
ЮТК-04 об.	103.35	12.33	0.19	8.09	65 863 163	09.12.2009	
<b>Банки</b>							
ГазпромБ 1	99.23	35.21	0	7.46	0	27.01.2011	
КИТФинБанк	102.98	12.33	0	8.42	0	18.12.2008	
МКБ 02обл	100.00	15.67	0	10.64	2 950 000	04.06.2009	06.12.2007
НОМОС 7в	100.40	9.72	0	7.91	5 740 872	16.06.2009	18.12.2007
Росселб 2	101.58	15.05	0	7.6	0	16.02.2011	
РусСтанд-3	99.95	37.05	0	8.66	0	22.08.2007	
Сивакадем2	100.50	12.88	0	8.87	0	12.12.2008	15.06.2007
Сивакадем3	100.67	14.47	0	9.48	5 033 500	04.06.2009	
<b>Нефть и газ</b>							
ГАЗПРОМ А4	103.78	37.83	0	6.93	0	10.02.2010	
ГАЗПРОМ А5	101.00	23.47	0.3	5.69	629 073	09.10.2007	
ГАЗПРОМ А6	100.35	33.13	-0.03	6.92	1 003 205	06.08.2009	
Лукойл2обл	100.75	14.10	0.3	6.94	1 011	17.11.2009	
НГК ИТЕРА	100.98	14.69	0.02	8.66	7 489 150	07.12.2007	
РуссНефть1	90.90	11.91	-1.49	16.56	7 043 009	10.12.2010	12.12.2008
Удмнефтпр	100.40	15.88	0.15	9.44	904 950	01.09.2008	
<b>Торговля</b>							
АптЗби6 об	100.85	7.86	0	9.7	0	30.06.2009	
ДиксиФин-1	92.01	33.45	0.21	12.02	184 488 463	17.03.2011	
Евросеть-2	99.95	16.01	-0.19	10.8	2 993	02.06.2009	04.12.2007
КОПЕЙКА 02	99.25	16.68	-0.05	9.45	5 158 400	15.02.2012	18.02.2009
МонеткаФ-1	98.90	22.28	0.1	12.38	1 980 000	14.05.2009	15.11.2007
МагнитФ 01	102.20	17.91	0	8.15	2 452 800	19.11.2008	
ПятерочФ 2	103.40	10.96	-0.01	8.42	620 340	14.12.2010	
<b>Металлургия</b>							
Амурмет-01	101.50	41.08	0	9.19	588 950	26.02.2009	
Инпром 02	101.00	3.81	-0.01	8.64	1 311 835	15.07.2010	19.07.2007
Мечел 2об	101.18	9.67	0	8.15	0	12.06.2013	16.06.2010
РусАлФ-3в	100.01	26.04	0	7.31	0	21.09.2008	
ТМК-03 обл	100.43	35.28	0.07	7.58	1 005	15.02.2011	19.02.2008
ЧТПЗ 01об	102.06	10.93	0	8.04	1 021	16.06.2010	18.06.2008
ЧТПЗ 01об	102.54	42.16	-0.04	7.9	5 970 349	16.06.2010	18.06.2008
<b>Машиностроение</b>							
АВТОВАЗ об	100.03	42.60	0.17	3.47	25 766 071	13.08.2008	14.02.2007
ГАЗФин 01	100.45	39.54	0.03	8.15	10 149 102	08.02.2011	12.02.2008
ИРКУТ-03об	103.52	31.85	0.22	7.68	1 352 828	16.09.2010	
ОМЗ - 4 об	99.00	0.00	0	0.49	0	26.02.2009	
ПромТр01об	99.75	7.48	0.13	10.07	20 211 059	03.07.2008	
УралВагЗФ2	100.40	30.74	0.01	8.86	3 142 833	05.10.2010	03.10.2007
<b>Энергетика</b>							
БашкирэнЗв	100.00	7.28	0	8.56	0	09.03.2011	19.03.2009
ГидроОГК-1	103.00	6.21	0.07	7.4	10 309 061	29.06.2011	
Ленэнерг01	100.40	29.21	0.09	7.93	37 833 636	19.04.2007	
Мосэнерго2	100.75	32.07	0.1	7.58	30 259 000	18.02.2016	23.02.2012
ФСК ЕЭС-02	103.55	8.14	-0.14	7.23	1 292 500	22.06.2010	
ФСК ЕЭС-03	100.40	9.14	-0.04	7	15 054 000	12.12.2008	
<b>Муниципальные</b>							
КалужОбл-2	102.35	13.67	0	8.05	0	29.08.2011	
ЛипецкОбл4	100.80	1.74	0	7.84	0	19.07.2011	
МГор39-об	109.48	2.74	0.16	6.7	16 769 545	21.07.2014	
МГор44-об	109.40	10.41	0.18	6.72	28 548 070	24.06.2015	
Мос.обл.4в	109.55	2.41	-0.14	6.58	73 290	21.04.2009	
Мос.обл.5в	106.99	24.66	0	6.75	0	30.03.2010	
Мос.обл.6в	107.45	24.41	0.09	7.02	21 506 075	19.04.2011	
НовсиБО-05	101.20	10.01	0	7.72	0	15.12.2009	
СамарОбл 3	101.00	15.82	-0.05	7.56	5 047 500	11.08.2011	

\* - наиболее ликвидными выпусками.

## Ежедневный обзор рынка рублевых облигаций

### Государственные облигации

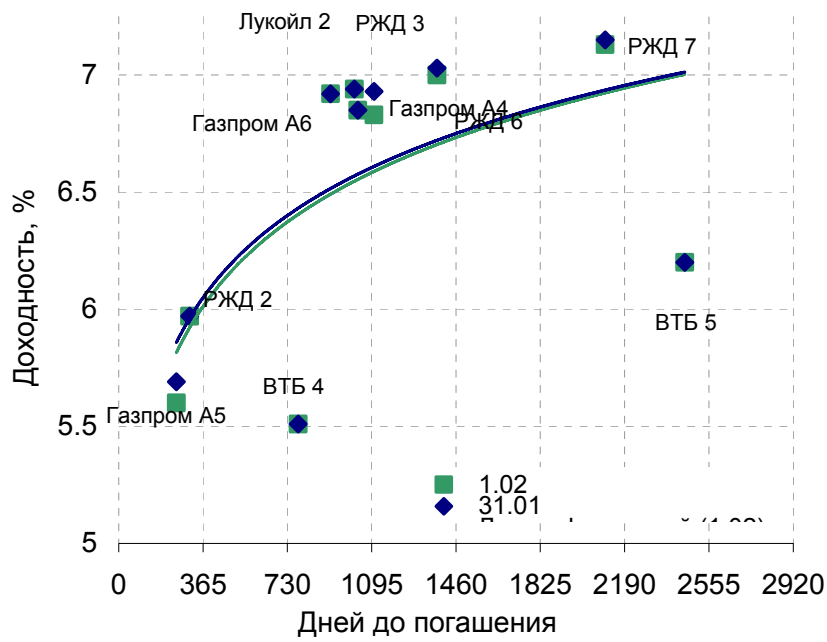
Котировки большинства выпусков ОФЗ в четверг выросли на фоне ряда благоприятных факторов. Основную поддержку рублевым госбумагам оказал рост цен на внешнем долговом рынке, которые последовали за американскими госбумагами. Росту котировок американских госбумаг способствовало решение ФРС США не изменять процентную ставку. Помимо этого благоприятное влияние на рынок оказало улучшение обстановки на денежном рынке, где с наступлением нового месяца ставки по межбанковским кредитам снизились на фоне уменьшения спроса на рубли.

Объем торгов на рынке ОФЗ составил 741 млн рублей против 382 млн рублей днем ранее.

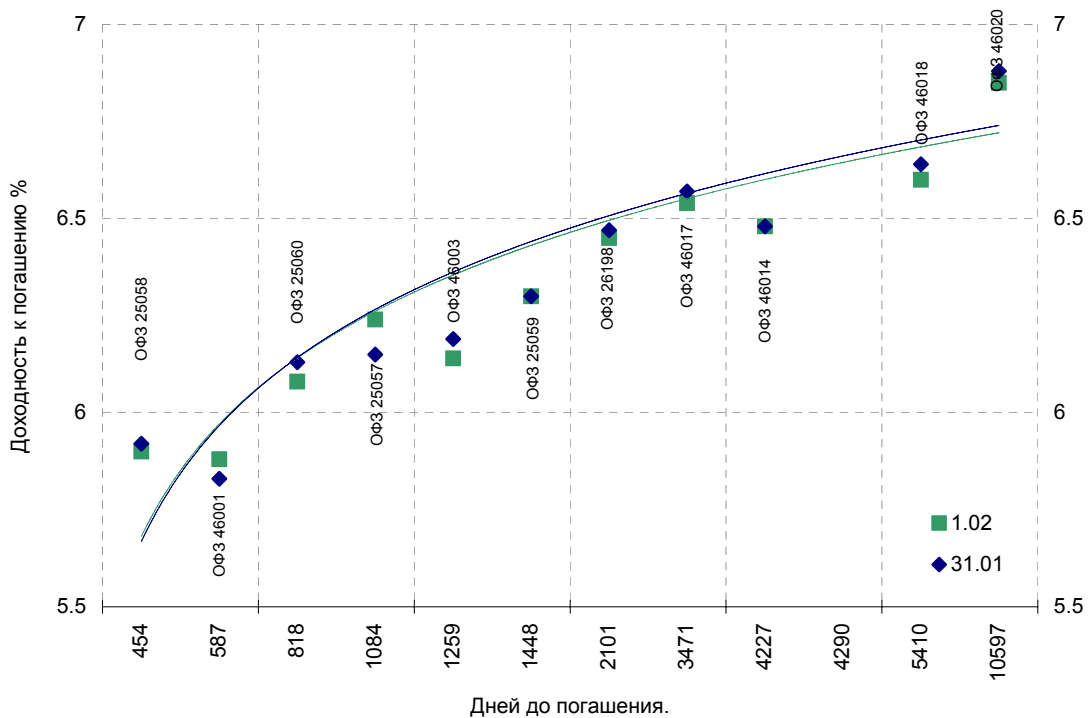
Сегодня на рынке ОФЗ тенденция к росту котировок сохранится благодаря поддержке со стороны внешнего рынка и позитивным внутренним факторам, к которым относятся низкие ставки на денежном рынке.

Выпуск	Цена последн. сделки, % от. ном.	Изм-е цены, %	Доходн., % год	Дата погашения	Дней до погашения	Кол-во сделок	Оборот, руб.	НКД, руб.	Размер купона, руб.	Дата выпл. куп.
ОБР 04002	99.40	0.03	5.25	23.06.2009	873	1	1 590 392	0	0	
ОБР 04003	98.20	-0.03	5.02	22.09.2009	964	3	53 079 109	0	0	
ОФЗ 25057	103.50	-0.24	6.24	20.01.2010	1084	5	6 219 536	1.62	18.45	25.04.2007
ОФЗ 25058	100.63	0.02	5.90	30.04.2008	454	9	73 224 461	0.17	15.71	02.05.2007
ОФЗ 25059	99.80	0.00	6.30	19.01.2011	1448	3	1 498 986	1.34	15.21	25.04.2007
ОФЗ 25060	99.70	0.10	6.08	29.04.2009	818	6	10 074 654	0.16	14.46	02.05.2007
ОФЗ 26176	0.00	0.00	0.00	20.11.2007	292	0	0	3.95	19.95	20.11.2007
ОФЗ 26177	0.00	0.00	0.00	20.11.2008	658	0	0	3.84	19.95	22.11.2007
ОФЗ 26178	0.00	0.00	0.00	20.11.2009	1023	0	0	3.78	19.95	23.11.2007
ОФЗ 26198	97.85	0.10	6.45	02.11.2012	2101	2	2 935 498	14.63	60	04.11.2007
ОФЗ 26199	99.26	0.06	6.41	11.07.2012	1987	13	158 992 688	2.51	15.21	18.04.2007
ОФЗ 27019	0.00	0.00	1.80	18.07.2007	167	0	0	4.11	49.86	18.07.2007
ОФЗ 27020	0.00	0.00	1.97	08.08.2007	188	0	0	48.22	49.86	07.02.2007
ОФЗ 27025	100.27	0.03	5.34	13.06.2007	132	3	45 123 000	8.22	14.96	14.03.2007
ОФЗ 27026	0.00	0.00	5.98	11.03.2009	769	0	0	9.59	17.45	14.03.2007
ОФЗ 28002	0.00	0.00	4.29	12.03.2008	405	0	0	38.63	49.86	14.03.2007
ОФЗ 28003	0.00	0.00	5.72	16.04.2008	440	0	0	29.04	49.86	18.04.2007
ОФЗ 28004	0.00	0.00	5.55	13.05.2009	832	0	0	21.37	49.86	16.05.2007
ОФЗ 28005	0.00	0.00	5.54	03.06.2009	853	0	0	15.62	49.86	06.06.2007
ОФЗ 46001	103.50	-0.05	5.88	10.09.2008	587	3	3 083	13.7	24.93	14.03.2007
ОФЗ 46002	0.00	0.00	6.24	08.08.2012	2015	0	0	41.67	44.88	14.02.2007
ОФЗ 46003	110.50	0.12	6.14	14.07.2010	1259	6	30 942 198	4.11	49.86	18.07.2007
ОФЗ 46005	0.00	0.00	7.09	09.01.2019	4360	0	0	0	0	
ОФЗ 46010	0.00	0.00	7.06	17.05.2028	7776	0	0	0	0	13.06.2007
ОФЗ 46011	0.00	0.00	6.79	20.08.2025	6775	0	0	0	0	12.09.2007
ОФЗ 46012	0.00	0.00	7.02	05.09.2029	8252	0	0	2.32	7.03	03.10.2007
ОФЗ 46014	0.00	0.00	6.48	29.08.2018	4227	0	0	34.77	44.88	14.03.2007
ОФЗ 46017	106.02	0.15	6.54	03.08.2016	3471	17	47 481 923	18.16	21.19	14.02.2007
ОФЗ 46018	111.00	0.36	6.60	24.11.2021	5410	17	145 125 899	12.33	22.44	14.03.2007
ОФЗ 46020	102.00	0.25	6.85	06.02.2036	10597	32	219 783 728	31.95	34.41	14.02.2007
ОФЗ 48001	0.00	0.00	7.08	31.10.2018	4290	0	0	16.56	77.29	14.11.2007

Кривая доходности облигаций 1-го эшелона



Кривая доходности государственных облигаций



## Контактная информация

### ОАО «Брокерский дом Открытие»

129010, Москва, Протопоповский переулок. д.19/10

Телефон: (095) 232-99-66. Факс: (095) 956-47-00

<http://www.bdopen.ru> e-mail [info@open.ru](mailto:info@open.ru)

<b>Отдел по работе с клиентами</b>	<b>Тужилова Жанна</b> Начальник отдела	Тел.232-99-66 Добавочный 1165	<a href="mailto:zhanna@open.ru">zhanna@open.ru</a>
	<b>Горячева Анна</b> специалист	Добавочный 1169	<a href="mailto:Goryacheva@open.ru">Goryacheva@open.ru</a>
	<b>Кузовкина Ольга</b> специалист	Добавочный 1228	<a href="mailto:Kuzovkina@open.ru">Kuzovkina@open.ru</a>
<b>Отдел торговых операций</b>	<b>Григорий Аксенов</b> начальник отдела	Тел.232-99-66 Добавочный 1124	<a href="mailto:Agb@open.ru">Agb@open.ru</a>
	<b>Томилин Андрей</b> трейдер ММВБ	Тел. 777-34-87	<a href="mailto:Tomilin@open.ru">Tomilin@open.ru</a>
	<b>Гневко Дмитрий</b> трейдер ММВБ	Тел. 777-34-87	<a href="mailto:Dima@open.ru">Dima@open.ru</a>
	<b>Костюк Константин</b> трейдер срочный рынок ФОРТС	Тел. 745-86-57	<a href="mailto:Kostuk@open.ru">Kostuk@open.ru</a>
	<b>Калачев Владислав</b> котировки опционов по запросу	Тел. 232-99-66 Добавочный 1139	<a href="mailto:kvlad@open.ru">kvlad@open.ru</a>
<b>Аналитическое управление</b>	<b>Шехмамetyев Халиль</b> Начальник управления	добавочный 1573	<a href="mailto:sha@open.ru">sha@open.ru</a>
	<b>Мильчакова Наталья</b> Начальник отдела фундаментального анализа	добавочный 1569	<a href="mailto:n.milchakova@open.ru">n.milchakova@open.ru</a>
	<b>Афонин Александр</b> аналитик по облигациям	добавочный 1571	<a href="mailto:afonin@open.ru">afonin@open.ru</a>
	<b>Пивень Валерий</b> аналитик по международным рынкам и макроэкономике	добавочный 1575	<a href="mailto:valerypiven@open.ru">valerypiven@open.ru</a>
	<b>Тищенко Кирилл</b> аналитик по телекомам	добавочный 1572	<a href="mailto:tkv@open.ru">tkv@open.ru</a>
	<b>Кривохижин Сергей</b> аналитик по металлургии	добавочный 1574	<a href="mailto:ksy@open.ru">ksy@open.ru</a>

Информация, содержащаяся в данном обзоре, предназначена исключительно для сведения клиентов компании, при этом она носит сугубо информационный характер и не является предложением о покупке или продаже ценных бумаг. Несмотря на то, что сведения, представленные в данном обзоре, были отобраны тщательным образом, «Брокерский дом Открытие» не претендует на полноту и точность предоставленных данных. Кроме того, Компания не берет на себя обязательства регулярно обновлять информацию, которая содержится в обзоре или исправлять возможные неточности. /Аналитический отдел тел 232-9966, mail: [research@open.ru](mailto:research@open.ru).