

**Новости**

▪ Ставка 1-го купона облигаций ООО "Магнит Финанс" на 5 млрд рублей определена на конкурсе при размещении в пятницу в размере 8,2% годовых, что соответствует эффективной доходности к погашению 8,37% годовых. Объем спроса на конкурсе составил 6,94 млрд рублей по номиналу. Срок обращения облигаций составляет 5 лет. Ставки 2-10 купонов приравнены к ставке первого.

▪ Автовазбанк (Тольятти) 6 апреля планирует начать размещение дебютного выпуска трехлетних облигаций на 800 млн рублей. Бумаги будут размещаться на ФБ ММВБ по открытой подписке по номинальной стоимости.

▪ Агентство по ипотечному жилищному кредитованию (АИЖК) планирует в мае текущего года разместить дебютный выпуск ипотечных облигаций объемом 3,5 млрд рублей. По словам представителя компании, размещение второго выпуска объемом 10 млрд рублей намечено на сентябрь 2007 года.

▪ ООО "Холидей Финанс" 5 апреля начнет размещение дебютного выпуска облигаций на 1,5 млрд рублей. Трехлетние облигации планируется разместить по открытой подписке на ФБ ММВБ по номиналу, составляющему 1 тыс. рублей.

**Корпоративные и муниципальные облигации**

В пятницу котировки большинства рублевых облигаций выросли на фоне благоприятной обстановки на денежном рынке, которая сохранилась несмотря на конец квартала. Ставки по межбанковским кредитам снизились с 5-6% годовых в четверг до 3-4% на фоне сохранения избытка рублей в банковской системе. На внешних рынках значительных перемен не наблюдалась. Котировки российских еврооблигаций по итогам дня практически не изменились.

Объем торгов составил 17,4 млрд рублей не изменившись относительно предыдущего дня.

Сегодня котировки рублевых облигаций продолжают повышаться при поддержке со стороны денежного рынка, где благодаря уменьшению спроса на рубли ставки по межбанковским кредитам снизятся. Заметных изменений на внешних рынках не ожидается, что так же будет создавать позитивный фон для рублевых бумаг.

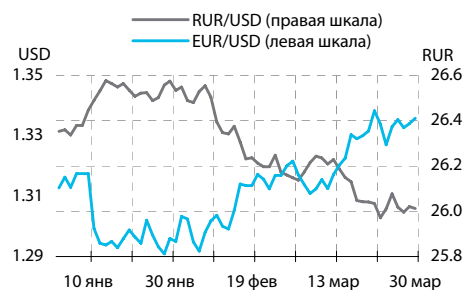
**События рынка рублевых облигаций на ближайшие дни**

Дата	Выпуск	Купон, Событие	Объем, млн руб
2	Абсолют Банк	24.18	24.18
	НКНХ 4	49.81	74.72
3	Маир Инвест 1	30.67, Погашение	515.34
	Ярославская обл. 4	31.86	31.86
	Пересвет-Инвест 1	43.63	8.73

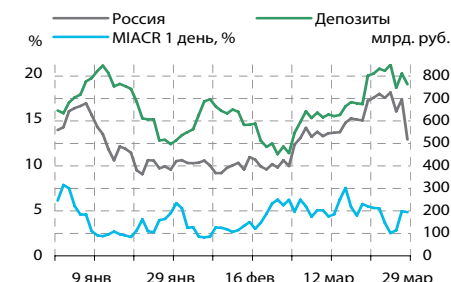
**Основные индикаторы**

	Значение	изм.
RUR/USD	26.0113	-0.0091
RUR/EUR	34.6861	0.0217
EUR/USD	1.3358	0.0018
изм. б.п.		
RCBI	100.67	1
MIACR 1 день, %	4.8	-10
Москва 39, YTM % год.	6.56	0
RUS30, YTM % год.	5.66	1
UST10, YTM % год.	4.64	0
<b>Остатки на к/с, млрд. руб.</b>		
по России	517.8	-25.52
по Москве	396.1	-29.52
Депозиты банков	245.8	111.35
<b>Объем торгов, млн. руб.</b>		
Биржа	5 012	45.01
РПС	12 442	-11.00
РЕПО	0	0.00
ОФЗ	812	-46.91

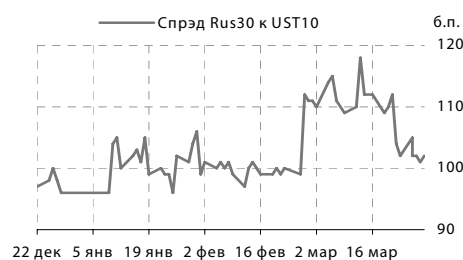
**Курсы валют**



**Остатки на к/с, млрд. руб.**



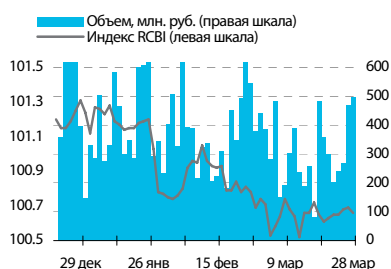
**Спрэд Россия 30 и US Treasures 10**



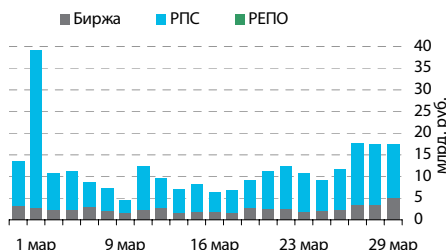
**Спрэд ОФЗ 46017 и Россия 30**



**Индекс корпоративных облигаций ММВБ (RCBI)**



**Объем торгов на ММВБ, млн. руб.**



**Ежедневный обзор рынка рублевых облигаций**

**Корпоративные облигации**

**Лидеры роста/падения\***

	УТМ	Цена закр.	НКД	До погаш.	Оборот, руб.	Кол-во сделок	Измен. цены, %
ПротекФин1	9.41	99.3	34.62	1 678	5 990 803	4	1.33
КриогенФ 1	11.29	100.2	30.99	991	1 002	1	1.20
РусТекс 2	14.05	98.95	6.53	706	56 902	10	1.18
НастюшаЗК1	12.85	100	33.56	994	197 030	3	0.91
НатурПрод2	9.76	100.8	29.75	809	10 080	10	0.90
МетарФ 01	13.32	100	37.61	1 168	2 791 304	14	0.81
ПятерочкаФ	8.39	108.7	42.35	1 139	19 842 853	14	0.72
Юнимилк 01	9.25	101.5	4.54	1 621	1 015	1	0.64
ДиксиФин-1	11.04	95.25	2.03	1 448	4 110 893	7	0.63
РусТекс 3	14.53	98.9	51.62	935	6 372 161	8	0.61
	УТМ	Цена закр.	НКД	До погаш.	Оборот, руб.	Кол-во сделок	Измен. цены, %
АИЖК 7об	7.66	101.35	37.24	3 395	254 365	2	-2.37
РуссНефть1	19.29	86.99	26.61	1 351	16 757 803	48	-1.26
МартаФин 3	20.59	95	20.3	1 586	3 327 450	5	-1.04
Криоген 02	9.88	100	21.37	466	30 200 000	1	-0.99
АМТЕЛ-Ф 01	9.84	99.02	29.37	230	16 580 530	7	-0.85
ОСТ-2об	87.38	94.2	49.83	405	8 593 026	33	-0.84
ВлгТлкВТ-2	7.19	101.75	25.84	1 341	63 068 079	9	-0.76
МКХ-02	12.15	100	10.96	879	2 000	2	-0.54
ВКМ-Фин1об	10.54	99.4	30.45	432	467 180	1	-0.50
УралЛЦ-01	13.48	99.15	49.15	943	19 830 000	2	-0.48

**Лидеры по обороту\***

	УТМ	Цена закр.	НКД	До погаш.	Оборот, руб.	Кол-во сделок	Измен. цены, %
Мосэнерго1	7.24	100.95	2.07	1 628	220 128 247	42	0.16
Мосэнерго2	7.4	101.55	6.08	3 247	197 866 862	23	0.10
ВлгТлкВТ-3	7.32	103.11	26.78	1 341	170 544 405	17	0.37
МОЭСК-01	7.97	100.85	3.75	1 621	136 611 520	11	-0.03
ГАЗПРОМ А8	7.08	100.13	28.38	1 672	130 837 696	13	0.08
НОМОС 6в	8.44	100.63	11.81	139	84 656 967	12	-0.06
ВлгТлкВТ-4	7.45	101.65	3.72	2 349	83 486 454	25	0.45
ГТ-ТЭЦ 3об	10.76	99.95	46.09	385	71 435 572	7	-0.07
НОМОС 7в	7.61	100.52	22.83	809	64 961 960	10	0.22
ВлгТлкВТ-2	7.19	101.75	25.84	1 341	63 068 079	9	-0.76

**Муниципальные облигации**

**Лидеры роста/падения\***

	УТМ	Цена закр.	НКД	До погаш.	Оборот, руб.	Кол-во сделок	Измен. цены, %
Астрахань1	8.67	102.5	3.9	993	2 451 600	11	0.69
Уфа-2004об	7.54	102.9	31.59	431	2 459 310	2	0.48
Башкорт5об	6.94	102.8	31.21	950	20 828 400	2	0.34
НовсиБО-05	7.33	101.69	2.33	991	54 510 760	10	0.31
ХантМан5об	6.13	106.57	40.77	424	23 273 331	5	0.30
Магадан-06	8.59	103.65	3.32	535	9 638 350	12	0.29
ВоронежОб2	7.96	108.57	37.04	811	1 086	1	0.29
Мос.обл.4в	6.46	109	19.89	753	2 176	2	0.23
Якут-10 об	7.51	105.42	3.29	445	26 352 054	3	0.22
МГор47-об	6.02	106.65	16.71	760	394 605 000	1	0.20
	УТМ	Цена закр.	НКД	До погаш.	Оборот, руб.	Кол-во сделок	Измен. цены, %
ЯНАО-1 об	10.23	100	14.52	492	10 437 045	3	-4.40
КОМИ 8в об	7.43	100.2	5.92	3 170	28 222 476	4	-1.76
КлинРн 1об	5.56	100.6	18.74	34	26 555 298	4	-1.23
ЛенОбл-3об	7.46	128	35.96	2 807	22 218 229	6	-0.43
ЯрОбл-05	8.1	99.45	19.32	641	11 934	1	-0.40
Новсиб 3об	7.57	109.72	27.78	837	3 295 798	2	-0.35
БелгОб 3об	8.13	101.5	10.1	1321	1 015	1	-0.34
НовсиБОбл2	7.3	104	10.57	244	14 333 280	2	-0.26
Хабаровскб	7.32	100.62	27.62	970	3 335 952	3	-0.18
ИркОбл31-4	8.15	99.89	30.74	1153	14 984	1	-0.16

**Лидеры по обороту\***

	УТМ	Цена закр.	НКД	До погаш.	Оборот, руб.	Кол-во сделок	Измен. цены, %
МГор47-об	6.02	106.65	16.71	760	394 605 000	1	0.20
НижгорОбл2	6.88	102.7	41.52	583	81 279 275	14	0.16
Мос.обл.6в	7.02	107.3	38.71	1481	76 358 722	10	-0.06
МГор44-об	6.58	110	26.3	3008	70 176 900	15	0.05
НовсиБО-05	7.33	101.69	2.33	991	54 510 760	10	0.31
МГор39-об	6.56	110.05	18.63	2670	51 730 397	15	0.00
МГор38-об	6.34	112.35	25.75	1367	40 235 643	10	0.13
Чувашия-04	7.77	108.55	0.68	728	38 152 497	14	0.03
КОМИ 8в об	7.43	100.2	5.92	3170	28 222 476	4	-1.76
КлинРн 1об	5.56	100.6	18.74	34	26 555 298	4	-1.23

\* - По итогам торгов на ММВБ

**Ежедневный обзор рынка рублевых облигаций**

**Итоги торгов корпоративными и региональными облигациями на ММВБ\* (30.03.2007)**

	Цена, % от номинала	НКД, руб.	Изм. цены, %	Доходность к погашению, % годовых	Объем торгов, руб.	Погашение	Оферта
<b>Телекоммуникации</b>							
ВлГТлкВТ-3	102.73	26.78	0.37	7.32	170 544 405	30.11.2010	
ДальСвз2об	102.60	27.64	0.29	7.92	48 581 317	30.05.2012	02.06.2010
СибТлк-6об	100.35	1.72	0	7.74	0	16.09.2010	18.09.2008
УрСИ сер07	101.50	2.30	0	7.71	1 015	13.03.2012	17.03.2009
ЦентрТел-4	114.00	15.12	0.04	7.43	22 996 718	21.08.2009	
ЮТК-03 об.	101.95	51.66	0	7.19	0	10.10.2009	09.10.2007
ЮТК-04 об.	103.46	3.95	0.06	7.92	15 867 538	09.12.2009	
<b>Банки</b>							
ГазпромБ 1	99.13	11.09	0.24	7.42	35 769 100	27.01.2011	
КИТФинБанк	102.35	28.22	0.24	8.51	10 001 435	18.12.2008	
МКБ 02обл	100.25	32.20	0.13	10.01	2 123 376	04.06.2009	06.12.2007
НОМОС 7в	100.30	22.83	0.22	7.61	64 961 960	16.06.2009	18.12.2007
РосселхБ 2	101.93	7.96	0.07	7.45	8 381 900	16.02.2011	
РусСтанд-3	100.15	8.52	0	8.13	0	22.08.2007	
УРСАБанк 2	100.40	3.84	0	8.3	0	12.12.2008	15.06.2007
УРСАБанк 3	101.49	29.72	0.11	8.96	12 562 216	04.06.2009	
<b>Нефть и газ</b>							
ГАЗПРОМ А4	104.20	9.91	0.07	6.67	46 462 636	10.02.2010	
ГАЗПРОМ А5	101.20	35.51	0	5.31	45 192 213	09.10.2007	
ГАЗПРОМ А6	100.75	9.52	0	6.7	23 173	06.08.2009	
Лукойл2обл	101.05	25.62	0.3	6.79	4 053 000	17.11.2009	
НГК ИТЕРА	101.00	30.18	0	8.36	11 342 296	07.12.2007	
РуссНефть1	88.10	26.61	-1.26	19.29	16 757 803	10.12.2010	12.12.2008
Удмнефтпр	100.70	7.55	-0.05	9.31	60 390	01.09.2008	
<b>Торговля</b>							
АптЗбиб об	101.40	23.57	-0.22	9.5	33 948 390	30.06.2009	
ДиксиФин-1	94.65	2.03	0.63	11.04	4 110 893	17.03.2011	
Евросеть-2	99.90	32.29	0.05	10.55	419 395	02.06.2009	04.12.2007
КОПЕЙКА 02	99.38	8.82	0	9.37	0	15.02.2012	18.02.2009
МонеткаФ-1	98.90	39.28	0	12.91	0	14.05.2009	15.11.2007
МагнитФ 01	102.35	32.75	-0.15	8.03	1 022	19.11.2008	
ПятерочФ 2	103.23	25.73	0.02	8.43	4 754 600	14.12.2010	
<b>Металлургия</b>							
Амурмет-01	101.90	7.79	-0.09	8.94	5 100 018	26.02.2009	
Инпром 02	100.50	20.81	0.1	8.75	25 840 029	15.07.2010	19.07.2007
Мечел 2об	101.70	23.01	0.13	7.89	33 407 710	12.06.2013	16.06.2010
РусАлФ-3в	100.00	1.78	0	7.33	0	21.09.2008	
ТМК-03 обл	100.50	8.28	0	7.48	502 500	15.02.2011	19.02.2008
ЧТПЗ 01об	102.35	26.03	-0.05	7.62	1 522 224	16.06.2010	18.06.2008
ЧТПЗ 01об	102.54	42.16	-0.04	7.9	5 970 349	16.06.2010	18.06.2008
<b>Машиностроение</b>							
АВТОВАЗ об	89.50	1.21	0	9.53	0	13.08.2008	
ГАЗФин 01	100.57	10.47	0.05	7.87	3 739 109	08.02.2011	12.02.2008
ИРКУТ-03об	103.70	1.92	0.27	7.55	25 374 298	16.09.2010	
ОМЗ - 4 об	82.31	0.00	0	10.7	0	26.02.2009	
ПромТр01об	100.20	22.71	0.05	9.74	755 885	03.07.2008	
УралВагЗФ2	100.40	45.34	0	8.71	0	05.10.2010	03.10.2007
<b>Энергетика</b>							
БашкирэнЗв	100.45	0.00	0.05	8.27	6 143 772	09.03.2011	19.03.2009
ГидроОГК-1	102.95	19.08	0.12	7.38	24 291 599	29.06.2011	
Ленэнерго1	100.15	45.49	0.02	7.06	21 016 777	19.04.2007	
Мосэнерго2	101.45	6.08	0.1	7.4	197 866 862	18.02.2016	23.02.2012
ФСК ЕЭС-02	103.35	21.25	-0.02	7.2	61 086 957	22.06.2010	
ФСК ЕЭС-03	100.30	20.42	0.01	7.01	9 027 900	12.12.2008	
<b>Муниципальные</b>							
КалужОбл-2	102.30	5.89	0	8.04	0	29.08.2011	
ЛипецкОбл4	100.55	14.38	-0.05	7.92	3 018	19.07.2011	
МГорЗ9-об	110.05	18.63	0	6.56	51 730 397	21.07.2014	
МГор44-об	109.95	26.30	0.05	6.58	70 176 900	24.06.2015	
Мос.обл.4в	108.75	19.89	0.23	6.46	2 176	21.04.2009	
Мос.обл.5в	106.89	36.58	0	6.58	0	30.03.2010	
Мос.обл.6в	107.36	38.71	-0.06	7.02	76 358 722	19.04.2011	
НовсиБО-05	101.38	2.33	0.31	7.33	54 510 760	15.12.2009	
СамарОбл 3	101.35	8.95	0.05	7.42	5 269 530	11.08.2011	

\* - наиболее ликвидными выпусками.

**Ежедневный обзор рынка рублевых облигаций**

**Государственные облигации**

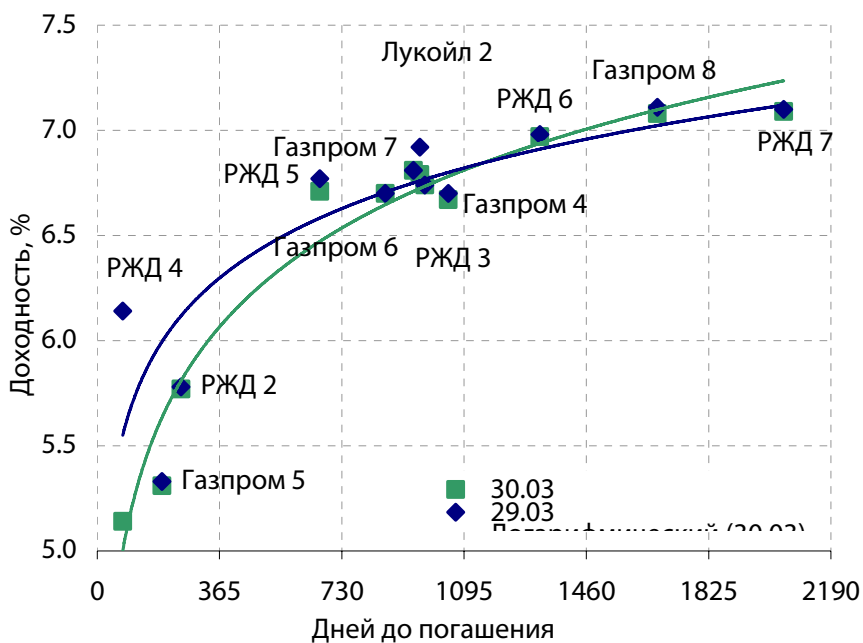
В пятницу котировки большинства ОФЗ снижались на фоне невысокой активности торгов. Сдерживающее влияние на котировки оказала обстановка на межбанковском кредитном рынке. Традиционно для конца месяца активность на рынке была невысокой, однако, несмотря на это, ставки по кредитам немного снизились с 5-6% годовых до 3-4%. Сдерживающее влияние на рынок госбумаг оказало, то, что торги закончились до выхода статистики по инфляции в США.

Объем торгов на рынке ОФЗ составил 812 млн рублей против 1,53 млрд рублей в четверг.

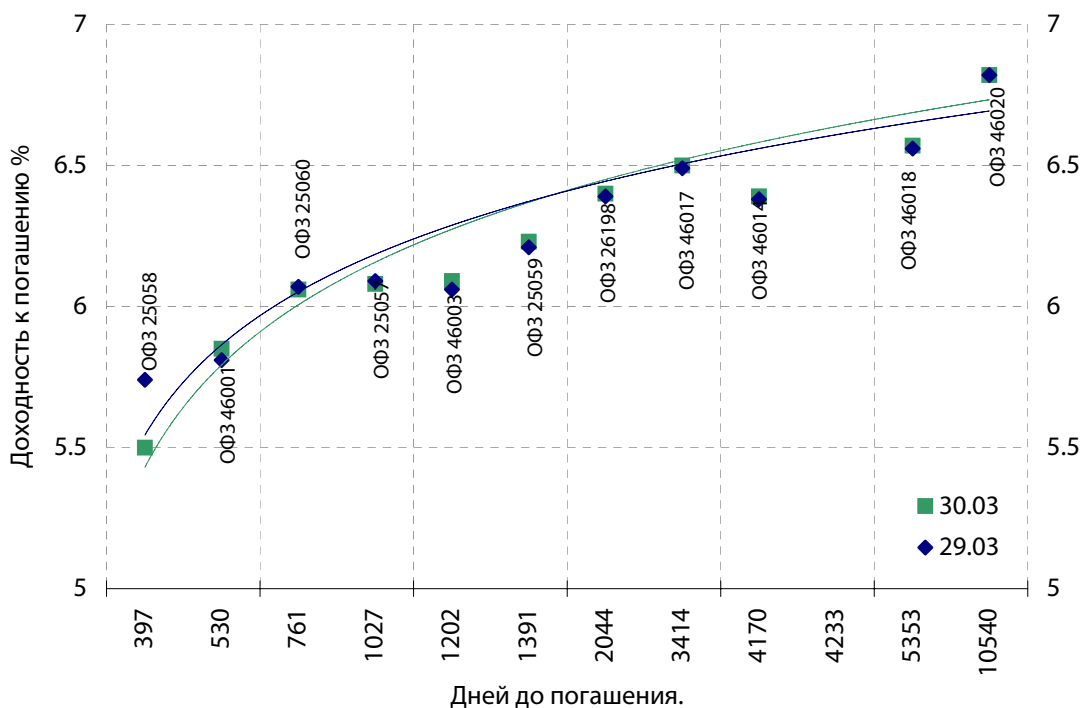
Сегодня котировки ОФЗ могут вырасти на фоне улучшения обстановки на денежном рынке, где с началом месяца спрос на рубли снизится. Помимо этого благоприятной обстановке будет способствовать спокойная ситуация на внешних рынках.

Выпуск	Цена последн. сделки, % от. ном.	Изм-е цены, %	Доходн., % год	Дата погашения	Дней до погашения	Кол-во сделок	Оборот, руб.	НКД, руб.	Размер купона, руб.	Дата выпл. куп.
ОБР 04002	0.00	0.00	0.01	23.06.2009	816	0	0	0	0	0
ОБР 04003	0.00	0.00	4.88	22.09.2009	907	0	0	0	0	0
ОФЗ 25057	103.75	0.03	6.08	20.01.2010	1027	9	20 000 849	13.18	18.45	25.04.2007
ОФЗ 25058	100.95	0.24	5.50	30.04.2008	397	4	42 229 525	10.01	15.71	02.05.2007
ОФЗ 25059	100.05	-0.05	6.23	19.01.2011	1391	1	3 001 500	10.86	15.21	25.04.2007
ОФЗ 25060	99.75	0.01	6.06	29.04.2009	761	6	93 757 667	9.22	14.46	02.05.2007
ОФЗ 25061	99.34	-0.03	6.17	05.05.2010	1132	5	29 802 000	8.11	13.35	02.05.2007
ОФЗ 26176	0.00	0.00	0.00	20.11.2007	235	0	0	7.07	19.95	20.11.2007
ОФЗ 26177	0.00	0.00	0.00	20.11.2008	601	0	0	6.96	19.95	22.11.2007
ОФЗ 26178	0.00	0.00	0.00	20.11.2009	966	0	0	6.91	19.95	23.11.2007
ОФЗ 26198	98.12	-0.03	6.40	02.11.2012	2044	13	80 080 252	24	60	04.11.2007
ОФЗ 26199	99.47	-0.07	6.37	11.07.2012	1930	3	27 268 596	12.03	15.21	18.04.2007
ОФЗ 27019	101.41	0.29	5.23	18.07.2007	110	1	5 070 740	19.72	49.86	18.07.2007
ОФЗ 27020	0.00	0.00	5.06	08.08.2007	131	0	0	13.97	49.86	08.08.2007
ОФЗ 27025	0.00	0.00	4.89	13.06.2007	75	0	0	2.63	14.96	13.06.2007
ОФЗ 27026	101.15	-0.47	6.00	11.03.2009	712	11	11 117	3.07	17.45	13.06.2007
ОФЗ 28002	0.00	0.00	3.41	12.03.2008	348	0	0	4.38	49.86	12.09.2007
ОФЗ 28003	0.00	0.00	3.19	16.04.2008	383	0	0	44.65	49.86	18.04.2007
ОФЗ 28004	0.00	0.00	5.24	13.05.2009	775	0	0	36.98	49.86	16.05.2007
ОФЗ 28005	0.00	0.00	5.25	03.06.2009	796	0	0	31.23	49.86	06.06.2007
ОФЗ 46001	103.92	-0.05	5.85	10.09.2008	530	10	11 251 423	3.29	18.7	13.06.2007
ОФЗ 46002	109.36	0.01	6.28	08.08.2012	1958	8	24 664 258	10.85	44.88	15.08.2007
ОФЗ 46003	110.12	-0.06	6.09	14.07.2010	1202	1	1 787 249	19.72	49.86	18.07.2007
ОФЗ 46005	0.00	0.00	7.08	09.01.2019	4303	0	0	0	0	0
ОФЗ 46010	0.00	0.00	7.14	17.05.2028	7719	0	0	0	0	13.06.2007
ОФЗ 46011	86.00	0.00	6.88	20.08.2025	6718	1	378 400	0	0	12.09.2007
ОФЗ 46012	0.00	0.00	7.09	05.09.2029	8195	0	0	3.42	7.03	03.10.2007
ОФЗ 46014	109.01	-0.08	6.39	29.08.2018	4170	6	21 810 683	3.95	44.88	12.09.2007
ОФЗ 46017	106.06	-0.04	6.50	03.08.2016	3414	22	271 568 178	10.25	21.19	16.05.2007
ОФЗ 46018	111.00	-0.09	6.57	24.11.2021	5353	13	71 855 070	3.95	22.44	13.06.2007
ОФЗ 46019	0.00	0.00	7.03	20.03.2019	4373	0	0	0	0	04.04.2007
ОФЗ 46020	102.42	0.02	6.82	06.02.2036	10540	4	17 508 314	8.32	34.41	15.08.2007
ОФЗ 46021	99.61	-0.01	6.56	08.08.2018	4149	11	89 649 005	8.11	39.89	22.08.2007
ОФЗ 48001	0.00	0.00	7.15	31.10.2018	4233	0	0	28.67	77.29	14.11.2007

Кривая доходности облигаций 1-го эшелона



Кривая доходности государственных облигаций



## Контактная информация

### «Финансовая корпорация «ОТКРЫТИЕ»

129010, Москва, Протопоповский переулок, д.19/10

Телефон: (095) 232-99-66. Факс: (095) 956-47-00

<http://www.bdopen.ru> e-mail [info@open.ru](mailto:info@open.ru)

### Аналитическое управление Телефон (495) 232-99-66

<b>Халиль Шехмаметьев</b> начальник управления	доб. 1573	<a href="mailto:sha@open.ru">sha@open.ru</a>	<b>Валерий Пивень</b> начальник отдела рыночной аналитики, макроэкономика, международные рынки	доб. 1575	<a href="mailto:valerypiven@open.ru">valerypiven@open.ru</a>
<b>Наталья Мильчакова</b> начальник отдела фундаментального анализа, нефть и газ, потребительский рынок	доб. 1569	<a href="mailto:n.milchakova@open.ru">n.milchakova@open.ru</a>	<b>Александр Афонин</b> рынок облигаций	доб. 1571	<a href="mailto:afonin@open.ru">afonin@open.ru</a>
<b>Кирилл Тищенко</b> телекоммуникации, анализ рынка акций	доб. 1572	<a href="mailto:tkv@open.ru">tkv@open.ru</a>	<b>Ксения Елисеева</b> электроэнергетика	доб. 1570	<a href="mailto:Ksenia.eliseeva@open.ru">Ksenia.eliseeva@open.ru</a>
<b>Сергей Кривохижин</b> металлургия	доб. 1574	<a href="mailto:ksy@open.ru">ksy@open.ru</a>	<b>Гельды Союнов</b> анализ рынка акций	доб. 1618	<a href="mailto:sojunov@open.ru">sojunov@open.ru</a>
<b>Кирилл Таченников</b> транспорт, химия	доб. 1586	<a href="mailto:k.tachennikov@open.ru">k.tachennikov@open.ru</a>			

### Отдел по работе с физическими лицами

#### Телефон (495) 232-99-66

<b>Жанна Тужилова</b>	<a href="mailto:zhanna@open.ru">zhanna@open.ru</a>	<b>Александр Докучаев</b>	<a href="mailto:sales@open.ru">sales@open.ru</a>
<b>Анна Горячева</b>		<b>Михаил Жучков</b>	
<b>Юлия Обухова</b>		<b>Ольга Молчанова</b>	
<b>Екатерина Жиленко</b>		<b>Константин Филимошин</b>	

### Отдел по работе с институциональными клиентами

#### Телефон (495) 229-54-13

<b>Александр Докучаев</b>	<a href="mailto:sales@open.ru">sales@open.ru</a>
<b>Михаил Жучков</b>	
<b>Ольга Молчанова</b>	
<b>Константин Филимошин</b>	

### Представительства

<b>Ижевск</b>	(3412) 901-201	<a href="mailto:izh@open.ru">izh@open.ru</a>	<b>Санкт-Петербург</b>	(812) 329-57-00	<a href="mailto:spb@open.ru">spb@open.ru</a>
<b>Казань</b>	(843) 570-70-90	<a href="mailto:kazan@open.ru">kazan@open.ru</a>	<b>Тверь</b>	(4822) 49-53-99	<a href="mailto:tver@open.ru">tver@open.ru</a>
<b>Красноярск</b>	(3912) 746-000	<a href="mailto:krsk@open.ru">krsk@open.ru</a>	<b>Челябинск</b>	(351) 268-05-50	<a href="mailto:chel@open.ru">chel@open.ru</a>
<b>Самара</b>	(846) 276-44-33	<a href="mailto:samara@open.ru">samara@open.ru</a>	<b>Ростов-на-Дону</b>	(863) 264-90-13	<a href="mailto:rostov@open.ru">rostov@open.ru</a>
<b>Воронеж</b>	(4732) 39-50-92	<a href="mailto:voronezh@open.ru">voronezh@open.ru</a>			

Информация, содержащаяся в данном обзоре, предназначена исключительно для сведения клиентов компании, при этом она носит сугубо информационный характер и не является предложением о покупке или продаже ценных бумаг. Несмотря на то, что сведения, представленные в данном обзоре, были отобраны тщательным образом, «Брокерский дом Открытие» не претендует на полноту и точность предоставленных данных. Кроме того, Компания не берет на себя обязательства регулярно обновлять информацию, которая содержится в обзоре или исправлять возможные неточности. /Аналитический отдел тел 232-9966, mail: [research@open.ru](mailto:research@open.ru).