

**Новости**

- ООО "Ханты-Мансийск СтройРесурс", г. Ханты-Мансийск, 27 апреля 2007 года утвердило решение о выпуске неконвертируемых процентных документарных облигаций на предъявителя. Срок погашения: 1 092 день с даты начала размещения. Количество размещаемых ценных бумаг и номинальная стоимость: 3 000 000 штук номинальной стоимостью 1 000 рублей каждая.
- Иркутская область планирует в июне-июле разместить облигации на сумму более 3 млрд рублей, сообщила директор департамента финансов региона Ирина Бондарева.
- Совет директоров ОАО ОГК-2 25 апреля 2007 года утвердил решение о выпуске неконвертируемых процентных документарных облигаций на предъявителя серии 01. Срок погашения: в 1096 день с даты начала размещения облигаций выпуска. Количество размещаемых ценных бумаг и номинальная стоимость каждой размещаемой ценной бумаги: 5 000 000 штук номинальной стоимостью 1 000 рублей каждая.

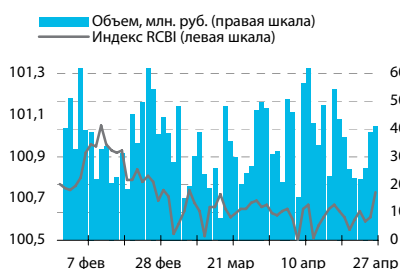
**Корпоративные и муниципальные облигации**

Заключительные торги минувшей недели оказались весьма удачными, несмотря на относительно слабый информационный фон, препятствовавший развитию сильных тенденций. Окончание налогового периода и череды новых размещений позволило инвесторам вернуть часть средств на вторичный рынок, что и стало основным фактором роста котировок. Довольно высокими для такого дня оставались и объёмы торгов. В то же время, текущая неделя вряд ли принесёт существенные изменения. Высокая ликвидность поддержит спрос на бумаги, однако, весьма вероятно сохранение "праздничных" настроений у большинства участников из-за небольшого числа сессий.

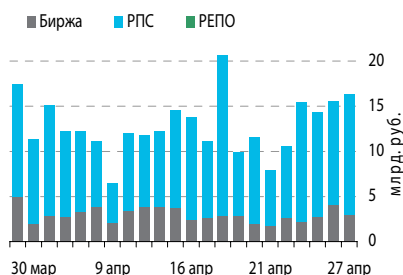
**События рынка рублевых облигаций на ближайшие дни**

Дата	Выпуск	Купон, Событие	Объем, млн руб
02	Завод Автоприбор	63,82	31,91
	АКБ "Пробизнесбанк" 05	48,32	48,32
	"Салаватстекло" 02 обл.	46,27	55,52
03	Клинск р-н мос обл. 1 об	29,92	205,98
	УСИнформ обл-сер4	49,81	149,43
	Обл Промсвязьбанк в4	40,89	24,53
	Нижегород. обл. 2 вып.	51,06	127,65
	Газпром сер.А7 обл.	33,86	169,30
	Стратегия-лизинг	26,18	2,62
04	"Газпром" сер.А8 обл.	34,9	174,50
	Дымов. колб пр-во с.1	54,8	43,84

**Индекс корпоративных облигаций ММВБ (RCBI)**



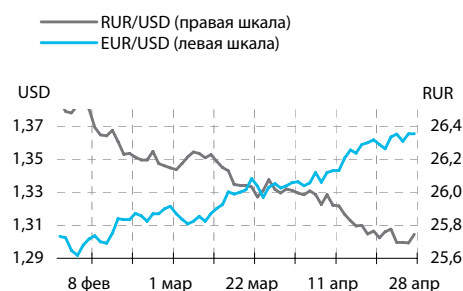
**Объем торгов на ММВБ, млн. руб.**



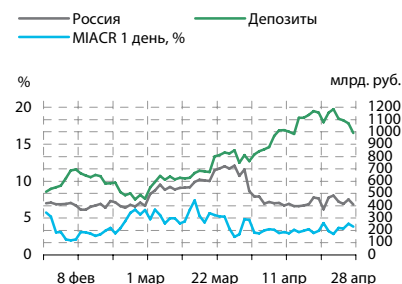
**Основные индикаторы**

	Значение	изм.
RUR/USD	25,7446	0,0512
RUR/EUR	34,9972	-0,0614
EUR/USD	1,3655	0,0000
изм. б.п.		
RCBI	100,73	12
MIACR 1 день, %	3,89	-40
Москва 39, YTM % год.	6,53	0
RUS30, YTM % год.	5,63	0
UST10, YTM % год.	4,64	-7
<b>Остатки на к/с, млрд. руб.</b>		
по России	411,0	-9,03
по Москве	301,9	-7,39
Депозиты банков	578,5	-6,04
<b>Объем торгов, млн. руб.</b>		
Биржа	2 820	-29,98
РПС	13 366	16,23
ОФЗ	534	-66,60

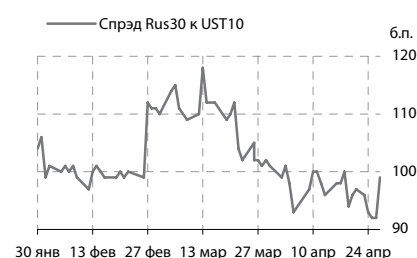
**Курсы валют**



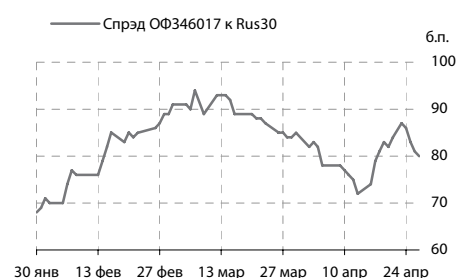
**Остатки на к/с, млрд. руб.**



**Спрэд Россия 30 и US Treasures 10**



**Спрэд ОФЗ 46017 и Россия 30**



**Ежедневный обзор рынка рублевых облигаций**

**Корпоративные облигации**

**Лидеры роста/падения\***

	YTM	Цена закр.	НКД	До погаш.	Оборот, руб.	Кол-во сделок	Измен. цены, %
Трансмаш-1	1	100	4,05	217	1 000	1	8,70
ДжэйЭфСи 2	11,57	97,9	19,73	220	40 084	3	3,05
РуссНефть1	22,54	83,97	33,96	1 322	28 276 764	27	1,17
АВТОВАЗ об	8,66	91	2	473	910	1	1,11
МКАПИТАЛ-1	8,55	100,25	15,32	845	300 750	1	1,06
НовЧерем 2	11,79	100	1,24	360	1 000	1	0,76
Лукойл2обл	6,49	101,99	31,38	934	8 715 875	3	0,63
Терна-Ф 01	17,04	91	1,07	598	358 540	2	0,55
ЭйрЮнион01	30,03	99,35	26,36	927	2 236 306	10	0,53
Удмнефтпр	9,07	100,9	15,1	492	353 122	8	0,50
	YTM	Цена закр.	НКД	До погаш.	Оборот, руб.	Кол-во сделок	Измен. цены, %
СтройМР 02	0	79,79	59,62	54	3 990	1	-6,13
Терна-Ф 02	15,88	98,65	58,34	1 651	9 865 000	2	-1,15
НастюшаЗК1	13,87	99,01	43,49	965	990	1	-1,10
МельнКомб	15,69	98,8	18,27	670	988	1	-0,97
Спартак ТД	13,34	100	33,48	270	10 002 000	10	-0,80
БВК-01 об	8,8	100,28	44,47	40	10 026 500	2	-0,76
УЗПС 01	15,51	97	44,38	1 139	18 119 600	3	-0,71
БанкСОЮ302	8,52	100	5,5	891	1 000	1	-0,54
БанкСОЮ301	8	101,4	0,51	362	101 400	1	-0,44
УралВагЗФ2	9,54	100	6,15	1 256	2 006	2	-0,41

**Лидеры по обороту\***

	YTM	Цена закр.	НКД	До погаш.	Оборот, руб.	Кол-во сделок	Измен. цены, %
Лукойл4обл	7,19	101,75	27,37	2 413	427 261 532	50	0,43
ГАЗПРОМ А4	6,62	104,28	16,44	1 019	140 379 297	240	0,09
Мечел 2об	7,47	102,93	29,69	2 237	109 271 314	131	-0,01
МОЭСК-01	7,78	101,49	10,15	1 592	107 494 376	166	0,09
НКНХ-04 об	7,88	103,95	7,12	1 794	71 364 794	125	0,43
Мосэнерго1	7,25	100,9	8,06	1 599	68 807 762	24	0,00
Кокс 01	8,51	101,2	24,52	810	67 037 003	10	0,05
Амурмет-01	8,81	101,94	15,57	670	59 688 481	10	0,09
ТОАП-Фин01	12,9	99,45	44,38	957	50 659 762	4	0,44
БАНАНА-М-1	11,1	100,21	0,31	909	50 105 000	1	-0,01

**Муниципальные облигации**

**Лидеры роста/падения\***

	YTM	Цена закр.	НКД	До погаш.	Оборот, руб.	Кол-во сделок	Измен. цены, %
МГор41-об	6,18	107,95	24,11	1 189	10 796 080	2	1,92
ИркОбл-а01	1,35	102	9,49	85	1 054 435	3	1,24
МГор29-об	5,63	104,7	39,45	404	5 235	2	0,87
Мос.обл.5в	6,6	106,61	5,14	1 067	24 843 135	36	0,20
Белгор2006	8,05	100,4	0,68	1 635	11 038 000	3	0,20
Чувашия-04	7,5	108,7	10,47	699	13 951 968	2	0,18
НовсибО-05	7,13	101,9	9,08	962	341 365	1	0,15
Саха(Якут)	7,45	102,9	1,96	2 175	2 881 200	1	0,15
Томск.об-4	7,77	98,91	26,96	1 703	2 967 300	1	0,11
КОМИ 5в об	6,75	104,09	12,47	240	1 215 006	6	0,09
	YTM	Цена закр.	НКД	До погаш.	Оборот, руб.	Кол-во сделок	Измен. цены, %
ХантМан5об	5,79	106,5	50,3	395	2 234 370	14	-0,23
МГор44-об	6,58	109,8	34,24	2 979	43 939 033	7	-0,18
НовсибОбл2	7,01	103,7	21,13	215	518 504	2	-0,14
ИркОбл31-3	7,89	99,5	6,12	1 306	46 262 850	8	-0,03
Якут-06 об	7,17	106,7	19,73	1 111	608 190	1	-0,01
Казань06об	7,6	101,23	12,93	854	10 123 000	1	-0,01
КОМИ 7в об	7,3	0	42,74	2400	0	0	0,00
ЛенОбл-3об	7,34	0	45,89	2778	0	0	0,00
МГор31-об	4,7	0	18,35	22	0	0	0,00
МГор36-об	6,02	0	36,44	598	0	0	0,00

**Лидеры по обороту\***

	YTM	Цена закр.	НКД	До погаш.	Оборот, руб.	Кол-во сделок	Измен. цены, %
ИркОбл31-3	7,89	99,5	6,12	1306	46 262 850	8	-0,03
МГор44-об	6,58	109,8	34,24	2979	43 939 033	7	-0,18
ИркОбл31-4	8,05	100,01	37,3	1124	30 003 000	1	0,01
Мос.обл.5в	6,6	106,61	5,14	1067	24 843 135	36	0,20
МГор38-об	6,21	112,55	33,7	1338	17 565 181	24	0,04
Чувашия-04	7,5	108,7	10,47	699	13 951 968	2	0,18
Белгор2006	8,05	100,4	0,68	1635	11 038 000	3	0,20
МГор41-об	6,18	107,95	24,11	1189	10 796 080	2	1,92
Казань06об	7,6	101,23	12,93	854	10 123 000	1	-0,01
Мос.обл.6в	6,9	107,62	0,99	1452	8 306 816	3	0,08

\* - По итогам торгов на ММВБ

**Ежедневный обзор рынка рублевых облигаций**

**Итоги торгов корпоративными и региональными облигациями на ММВБ\* (11.04.2007)**

	Цена, % от номинала	НКД, руб.	Изм. цены, %	Доходность к погашению, % годовых	Объем торгов, руб.	Погашение	Оферта
<b>Телекоммуникации</b>							
ВлгТлкВТ-3	103,20	33,53	0	7,24	0	30.11.2010	
ДальСвз2об	104,20	34,67	-0,1	7,44	5 247 681	30.05.2012	02.06.2010
СибТлк-6об	100,65	7,96	0	7,48	0	16.09.2010	18.09.2008
УрСИ сер07	100,70	8,98	0	8,14	0	13.03.2012	17.03.2009
ЦентрТел-4	113,85	26,09	0,04	7,3	48 919 012	21.08.2009	
ЮТК-03 об.	101,40	5,67	0	7,8	16 042 073	10.10.2009	09.10.2007
ЮТК-04 об.	103,75	11,10	-0,05	7,68	5 723 647	09.12.2009	
<b>Банки</b>							
ГазпромБ 1	99,50	16,73	0,49	7,22	10 000	27.01.2011	
КИТФинБанк	102,80	36,16	0	8,3	4 934 400	18.12.2008	
МКБ 02обл	100,40	40,46	-0,3	10,45	1 002 500	04.06.2009	06.12.2007
НОМОС 7в	100,25	29,38	0	7,97	16 442 002	16.06.2009	18.12.2007
РосселхБ 2	102,25	14,19	0	7,36	0	16.02.2011	
РусСтанд-3	100,10	15,19	-0,35	9,35	998	22.08.2007	
УРСАБанк 2	100,40	11,78	0	7,06	0	12.12.2008	15.06.2007
УРСАБанк 3	102,30	37,35	-0,29	8,72	204 300	04.06.2009	
<b>Нефть и газ</b>							
ГАЗПРОМ А4	104,19	16,44	0,09	6,62	140 379 297	10.02.2010	
ГАЗПРОМ А5	101,17	3,74	-0,08	5,15	1 529 443	09.10.2007	
ГАЗПРОМ А6	100,83	15,04	0,07	6,62	4 825 038	06.08.2009	
Лукойл2обл	101,35	31,38	0,63	6,49	8 715 875	17.11.2009	
НГК ИТЕРА	100,85	37,93	0,15	8,17	2 020 000	07.12.2007	
РуссНефть1	83,00	33,96	1,17	22,54	28 276 764	10.12.2010	12.12.2008
Удмнефтпр	100,40	15,10	0,5	9,07	353 122	01.09.2008	
<b>Торговля</b>							
АптЗбиб об	101,50	31,43	0,3	9,15	1 119 800	30.06.2009	
ДиксиФин-1	97,40	9,38	0	10,32	0	17.03.2011	
Евросеть-2	99,72	40,44	-0,02	11,03	1 584 238	02.06.2009	04.12.2007
КОПЕЙКА 02	99,70	15,73	0	9,18	0	15.02.2012	18.02.2009
МонеткаФ-1	100,42	47,78	0	10,12	0	14.05.2009	15.11.2007
МагнитФ 01	102,50	40,17	0	7,75	0	19.11.2008	
ПятерочФ 2	103,85	33,12	0	8,21	0	14.12.2010	
<b>Металлургия</b>							
Амурмет-01	101,85	15,57	0,09	8,81	59 688 481	26.02.2009	
Инпром 02	100,60	29,32	-0,15	8,69	552 475	15.07.2010	19.07.2007
Мечел 2об	102,94	29,69	-0,01	7,47	109 271 314	12.06.2013	16.06.2010
РусАлФ-3в	100,35	7,50	0	7,05	0	21.09.2008	
ТМК-03 обл	100,60	14,59	0,05	7,22	2 203 915	15.02.2011	19.02.2008
ЧТПЗ 01об	102,46	33,58	0	7,33	0	16.06.2010	18.06.2008
ЧТПЗ 01об	102,54	42,16	-0,04	7,9	5 970 349	16.06.2010	18.06.2008
<b>Машиностроение</b>							
АВТОВАЗ об	90,00	2,00	1,11	8,66	910	13.08.2008	
ГАЗФин 01	100,60	17,21	-0,02	7,85	99 574	08.02.2011	12.02.2008
ИРКУТ-03об	104,10	8,86	0	7,48	0	16.09.2010	
ОМЗ - 4 об	92,50	0,00	0	4,34	0	26.02.2009	
ПромТр01об	100,17	30,45	0,08	9,72	5 345 330	03.07.2008	
УралВагЗФ2	100,41	6,15	-0,41	9,54	2 006	05.10.2010	03.10.2007
<b>Энергетика</b>							
БашкирэнЗв	100,90	6,59	0,05	7,95	48 350 154	09.03.2011	19.03.2009
ГидроОГК-1	103,17	25,52	-0,31	7,42	1 029	29.06.2011	
Ленэнерг01						19.04.2007	
Мосэнерго2	102,00	12,16	0,01	7,28	1 581 275	18.02.2016	23.02.2012
ФСК ЕЭС-02	103,50	27,80	0,13	7,06	677 982	22.06.2010	
ФСК ЕЭС-03	100,50	26,07	0	6,88	0	12.12.2008	
<b>Муниципальные</b>							
КалужОбл-2	102,20	12,72	0	8,05	0	29.08.2011	
ЛипецкОбл4	100,63	20,69	0	7,87	0	19.07.2011	
МГор39-об	110,00	26,58	0	6,53	1 746 800	21.07.2014	
МГор44-об	110,00	34,24	-0,18	6,58	43 939 033	24.06.2015	
Мос.обл.4в	108,45	1,21	0	6,58	0	21.04.2009	
Мос.обл.5в	106,40	5,14	0,2	6,6	24 843 135	30.03.2010	
Мос.обл.6в	107,53	0,99	0,08	6,9	8 306 816	19.04.2011	
НовсибО-05	101,75	9,08	0,15	7,13	341 365	15.12.2009	
СамарОбл 3						11.08.2011	

\* - наиболее ликвидными выпусками.

**Ежедневный обзор рынка рублевых облигаций**

**Государственные облигации**

Котировки на рынке облигаций федерального займа (ОФЗ) в субботу сохранились на прежних уровнях на фоне низкой торговой активности.

Средневзвешенная цена ОФЗ 46017 с погашением в 2016 году выросла всего на 0,01 процентного пункта и составила 106,31% от номинала, объем торгов составил 190,302 млн рублей. Серия ОФЗ 46018 с погашением в 2021 году подешевела на 0,01 процентного пункта - до 111,29% от номинала, объем сделок - 194,758 млн рублей.

В первый рабочий день мая, в среду, Минфин РФ проведет аукцион по продаже ОФЗ 25061 с погашением в 2010 году на сумму 11 млрд рублей.

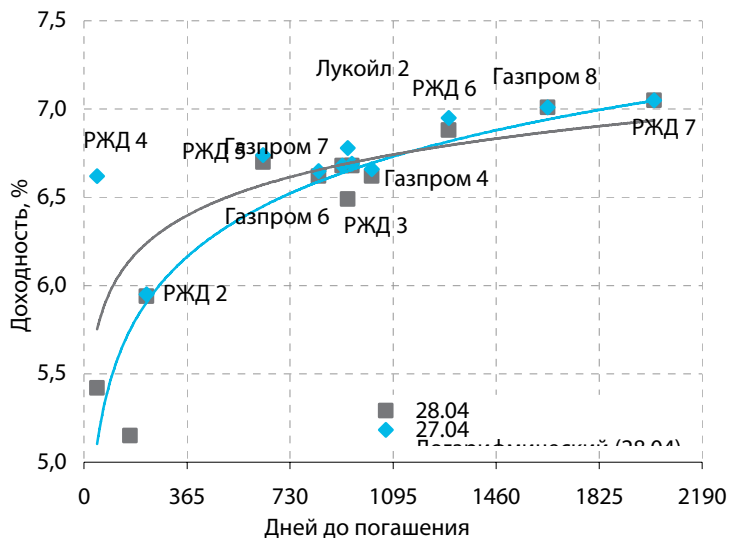
Суммарный объем торгов на вторичном рынке ОФЗ 28 апреля составил 534,104 млн рублей против 1 млрд 593,677 млн рублей днем ранее.

Средневзвешенная доходность рынка ОФЗ-АД и ОФЗ-ФД в субботу не изменилась и составила 6,46% годовых.

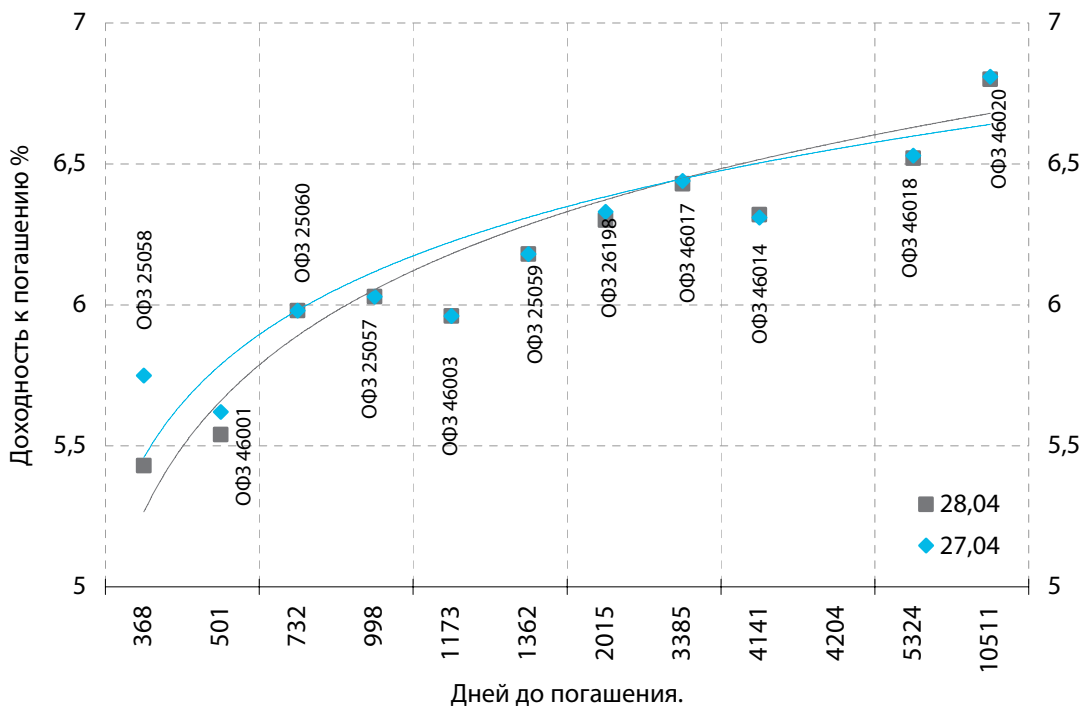
В секторе облигаций Банка России не было совершено ни одной сделки

Выпуск	Цена последн. сделки, % от. ном.	Изм-е цены, %	Доходн., % год	Дата погашения	Дней до погашения	Кол-во сделок	Оборот, руб.	НКД, руб.	Размер купона, руб.	Дата выпл. куп.
ОБР 04002	0,00	0,00	0,01	23.06.2009	787	0	0	0	0	
ОБР 04003	0,00	0,00	5,10	22.09.2009	878	0	0	0	0	
ОФЗ 25057	0,00	0,00	6,03	20.01.2010	998	0	0	0,61	18,45	25.07.2007
ОФЗ 25058	100,95	0,30	5,43	30.04.2008	368	2	15 137 500	15,02	15,71	02.05.2007
ОФЗ 25059	0,00	0,00	6,18	19.01.2011	1362	0	0	0,5	15,21	25.07.2007
ОФЗ 25060	0,00	0,00	5,98	29.04.2009	732	0	0	13,82	14,46	02.05.2007
ОФЗ 25061	0,00	0,00	6,11	05.05.2010	1103	0	0	12,71	13,35	02.05.2007
ОФЗ 26176	0,00	0,00	7,05	20.11.2007	206	0	0	8,66	19,95	20.11.2007
ОФЗ 26177	0,00	0,00	0,00	20.11.2008	572	0	0	8,55	19,95	22.11.2007
ОФЗ 26178	0,00	0,00	0,00	20.11.2009	937	0	0	8,5	19,95	23.11.2007
ОФЗ 26198	98,60	0,15	6,30	02.11.2012	2015	4	9 714 070	28,77	60	04.11.2007
ОФЗ 26199	99,84	-0,01	6,28	11.07.2012	1901	2	9 723 418	1,67	15,21	18.07.2007
ОФЗ 27019	0,00	0,00	5,40	18.07.2007	81	0	0	27,67	49,86	18.07.2007
ОФЗ 27020	0,00	0,00	4,36	08.08.2007	102	0	0	21,92	49,86	08.08.2007
ОФЗ 27025	0,00	0,00	5,36	13.06.2007	46	0	0	7,4	14,96	13.06.2007
ОФЗ 27026	0,00	0,00	5,92	11.03.2009	683	0	0	8,63	17,45	13.06.2007
ОФЗ 28002	0,00	0,00	2,83	12.03.2008	319	0	0	12,33	49,86	12.09.2007
ОФЗ 28003	0,00	0,00	2,66	16.04.2008	354	0	0	2,74	49,86	17.10.2007
ОФЗ 28004	0,00	0,00	5,08	13.05.2009	746	0	0	44,93	49,86	16.05.2007
ОФЗ 28005	0,00	0,00	5,08	03.06.2009	767	0	0	39,18	49,86	06.06.2007
ОФЗ 46001	103,85	0,05	5,54	10.09.2008	501	8	89 552 288	9,25	18,7	13.06.2007
ОФЗ 46002	0,00	0,00	6,15	08.08.2012	1929	0	0	18	44,88	15.08.2007
ОФЗ 46003	0,00	0,00	5,96	14.07.2010	1173	0	0	27,67	49,86	18.07.2007
ОФЗ 46005	48,00	0,00	6,90	09.01.2019	4274	1	4 176 000	0	0	
ОФЗ 46010	0,00	0,00	7,19	17.05.2028	7690	0	0	0	0	13.06.2007
ОФЗ 46011	0,00	0,00	6,92	20.08.2025	6689	0	0	0	0	12.09.2007
ОФЗ 46012	0,00	0,00	7,12	05.09.2029	8166	0	0	3,98	7,03	03.10.2007
ОФЗ 46014	109,21	-0,08	6,32	29.08.2018	4141	7	20 740 708	11,1	44,88	12.09.2007
ОФЗ 46017	106,32	0,02	6,43	03.08.2016	3385	17	190 301 548	17	21,19	16.05.2007
ОФЗ 46018	111,28	0,07	6,52	24.11.2021	5324	7	194 757 500	11,1	22,44	13.06.2007
ОФЗ 46019	0,00	0,00	6,98	20.03.2019	4344	0	0	0	0	02.04.2008
ОФЗ 46020	102,65	0,10	6,80	06.02.2036	10511	1	1 027	13,8	34,41	15.08.2007
ОФЗ 46021	0	0	6,5	08.08.2018	4120	0	0	14,47	39,89	22.08.2007
ОФЗ 48001	0,00	0,00	7,07	31.10.2018	4204	0	0	34,82	77,29	14.11.2007

Кривая доходности облигаций 1-го эшелона



Кривая доходности государственных облигаций



## Контактная информация

### «Финансовая корпорация «ОТКРЫТИЕ»

129010, Москва, Протопоповский переулок, д.19/10

Телефон: (095) 232-99-66. Факс: (095) 956-47-00

<http://www.bdopen.ru> e-mail [info@open.ru](mailto:info@open.ru)

### Аналитическое управление Телефон (495) 232-99-66

<b>Халиль Шехмаметьев</b> начальник управления	доб. 1573	<a href="mailto:sha@open.ru">sha@open.ru</a>	<b>Валерий Пивень</b> начальник отдела рыночной аналитики, макроэкономика, международные рынки	доб. 1575	<a href="mailto:valerypiven@open.ru">valerypiven@open.ru</a>
<b>Наталья Мильчакова</b> начальник отдела фундаментального анализа, нефть и газ, потребительский рынок	доб. 1569	<a href="mailto:n.milchakova@open.ru">n.milchakova@open.ru</a>	<b>Александр Афонин</b> рынок облигаций	доб. 1571	<a href="mailto:afonin@open.ru">afonin@open.ru</a>
<b>Кирилл Тищенко</b> телекоммуникации, анализ рынка акций	доб. 1572	<a href="mailto:tkv@open.ru">tkv@open.ru</a>	<b>Ксения Елисеева</b> электроэнергетика	доб. 1570	<a href="mailto:Ksenia.eliseeva@open.ru">Ksenia.eliseeva@open.ru</a>
<b>Сергей Кривохижин</b> металлургия	доб. 1574	<a href="mailto:ksy@open.ru">ksy@open.ru</a>	<b>Гельды Союнов</b> анализ рынка акций	доб. 1618	<a href="mailto:sojunov@open.ru">sojunov@open.ru</a>
<b>Кирилл Таченников</b> транспорт, химия	доб. 1586	<a href="mailto:k.tachennikov@open.ru">k.tachennikov@open.ru</a>			

### Отдел по работе с физическими лицами

#### Телефон (495) 232-99-66

<b>Жанна Тужилова</b>	<a href="mailto:zhanna@open.ru">zhanna@open.ru</a>	<b>Александр Докучаев</b>	<a href="mailto:sales@open.ru">sales@open.ru</a>
<b>Анна Горячева</b>		<b>Михаил Жучков</b>	
<b>Юлия Обухова</b>		<b>Ольга Молчанова</b>	
<b>Екатерина Жиленко</b>		<b>Константин Филимошин</b>	

### Отдел по работе с институциональными клиентами

#### Телефон (495) 229-54-13

<b>Александр Докучаев</b>	<a href="mailto:sales@open.ru">sales@open.ru</a>
<b>Михаил Жучков</b>	
<b>Ольга Молчанова</b>	
<b>Константин Филимошин</b>	

### Представительства

<b>Ижевск</b>	(3412) 901-201	<a href="mailto:izh@open.ru">izh@open.ru</a>	<b>Санкт-Петербург</b>	(812) 329-57-00	<a href="mailto:spb@open.ru">spb@open.ru</a>
<b>Казань</b>	(843) 570-70-90	<a href="mailto:kazan@open.ru">kazan@open.ru</a>	<b>Тверь</b>	(4822) 49-53-99	<a href="mailto:tver@open.ru">tver@open.ru</a>
<b>Красноярск</b>	(3912) 746-000	<a href="mailto:krsk@open.ru">krsk@open.ru</a>	<b>Челябинск</b>	(351) 268-05-50	<a href="mailto:chel@open.ru">chel@open.ru</a>
<b>Самара</b>	(846) 276-44-33	<a href="mailto:samara@open.ru">samara@open.ru</a>	<b>Ростов-на-Дону</b>	(863) 264-90-13	<a href="mailto:rostov@open.ru">rostov@open.ru</a>
<b>Воронеж</b>	(4732) 39-50-92	<a href="mailto:voronezh@open.ru">voronezh@open.ru</a>			

Информация, содержащаяся в данном обзоре, предназначена исключительно для сведения клиентов компании, при этом она носит сугубо информационный характер и не является предложением о покупке или продаже ценных бумаг. Несмотря на то, что сведения, представленные в данном обзоре, были отобраны тщательным образом, «Брокерский дом Открытие» не претендует на полноту и точность предоставленных данных. Кроме того, Компания не берет на себя обязательства регулярно обновлять информацию, которая содержится в обзоре или исправлять возможные неточности. /Аналитический отдел тел 232-9966, mail: [research@open.ru](mailto:research@open.ru).